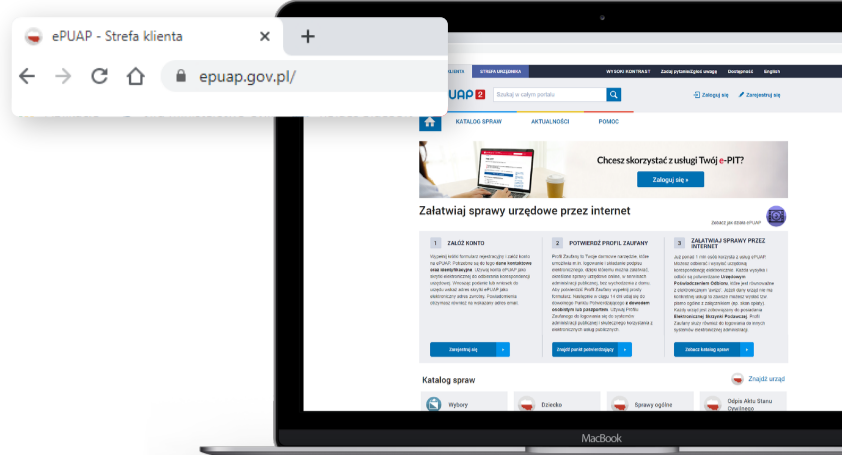


Uwaga: niektóre wersje przeglądarki Google Chrome nie pozwalają na dołączanie załącznika (Oświadczenia).
W takim przypadku skorzystaj z innej przeglądarki.

1

Wpisz w pasku adresu:
www.epuap.gov.pl



2

W polu wyszukiwania wpisz:
kwarantanna domowa

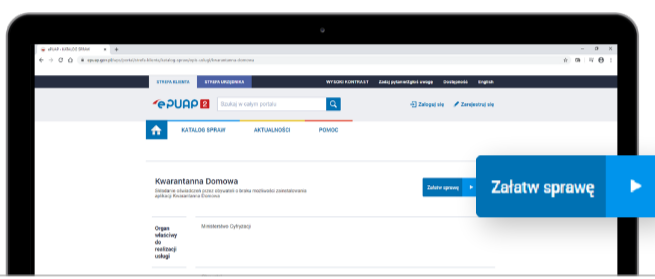
3 Kliknij na liście rozwijalnej (pod
spodem Kwarantanna Domowa
(jest to najkrótsza ścieżka
przejścia na przedmiotową
stronę)

4



Zostaniesz
przeniesiony na
stronę. Kliknij
przycisk Załatw
sprawę

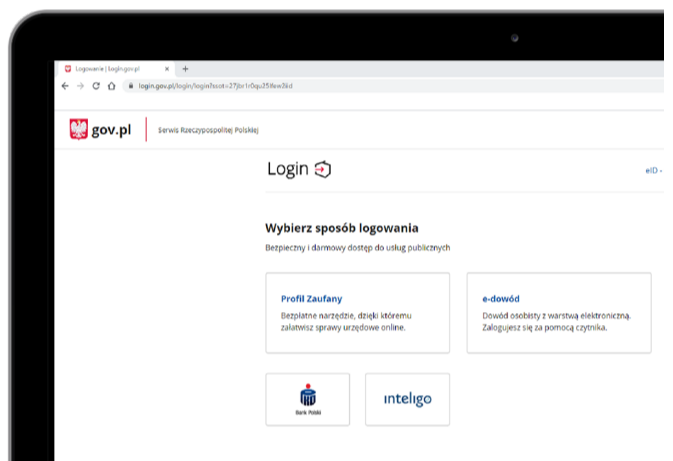
5



Zostaniesz przeniesiony
na stronę: gov.pl Serwis
Rzeczypospolitej
Polskiej

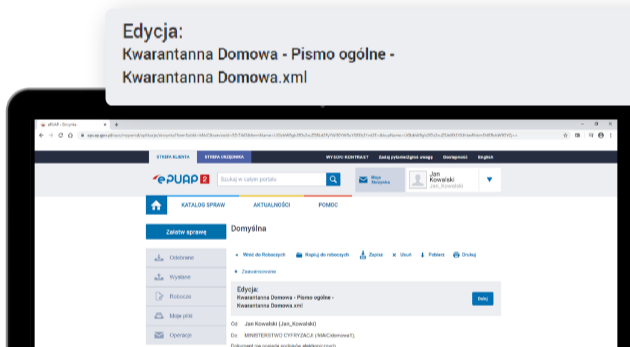
6 Wybierz jedną
z udostępnionych
na stronie możliwości
logowania.

7



Po zalogowaniu
zostaniesz
przeniesiony
na stronę:

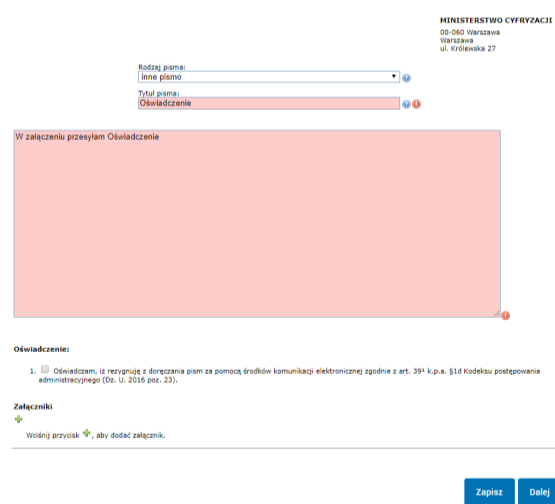
8



Na dole strony wybierz
rodzaj pisma z listy
rozwijalnej inne pismo
oraz jako tytuł pisma
wpisz Oświadczenie.

9 W tabeli poniżej
wpisz treść pisma, np.
W załączeniu przesyłam
Oświadczenie

10 Zaznacz oświadczenie
oraz wciśnij przycisk „+”
pod słowem „Załączniki”
w celu dodania załącznika
(Oświadczenia).

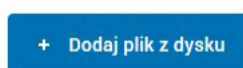


11

Kliknij Wybierz
załącznik

12

Kliknij przycisk
Dodaj plik z dysku



13

Dołącz wypełnione i podpisane
swoje Oświadczenie

14

Kliknij przycisk
Zapisz oraz Dalej

