



ZINTEGROWANY SYSTEM ROLNICZEJ INFORMACJI RYNKOWEJ

# RYNEK ROŚLIN OLEISTYCH

NR 25/2024

27.06.2024 r.

---

***Notowania za okres: 17.06 – 23.06.2024 r.***

---

Biuletyn tygodniowy.

Informacje zamieszczane w niniejszym biuletynie przekazywane są przez podmioty włączone do Zintegrowanego Systemu Rolniczej Informacji Rynkowej (ZSRIR).

Podstawy prawne:

- ustawa z dnia 30 marca 2001 r. o rolniczych badaniach rynkowych (Dz.U. 2015, poz. 1160 – tekst jednolity);
- rozporządzenie Ministra Rolnictwa i Rozwoju Wsi z dnia 8 marca 2021 r. w sprawie zbieranych danych rynkowych (Dz. U. z 2021 r., poz. 589).

## Spis treści

|  |   |
|--|---|
| 1.1. Średnie ceny zakupu nasion rzepaku .....                    | 3 |
| 1.2. Średnie ceny sprzedaży oleju rzepakowego rafinowanego ..... | 3 |
| 1.3 Średnie ceny sprzedaży oleju rzepakowego surowego .....      | 4 |
| 1.4 Średnie ceny sprzedaży śruty rzepakowej .....                | 5 |
| 1.5. Handel zagraniczny .....                                    | 6 |

**Ceny zakupu i sprzedaży nie zawierają podatku VAT.**

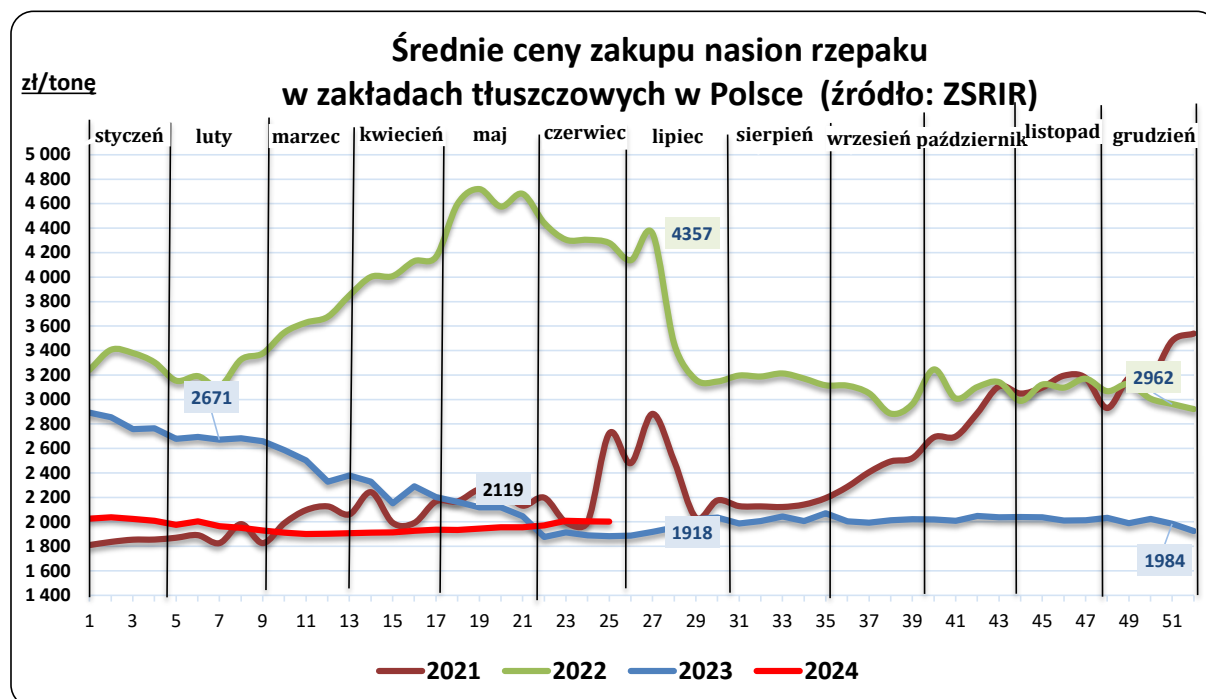
**Daty prezentowane w tabelach oznaczają ostatni dzień analizowanego tygodnia (poniedziałek - niedziela).**

### 1.1 Średnie ceny skupu nasion rzepaku.

Średnia krajowa cena zakupu netto\* nasion rzepaku w zakładach tłuszczowych

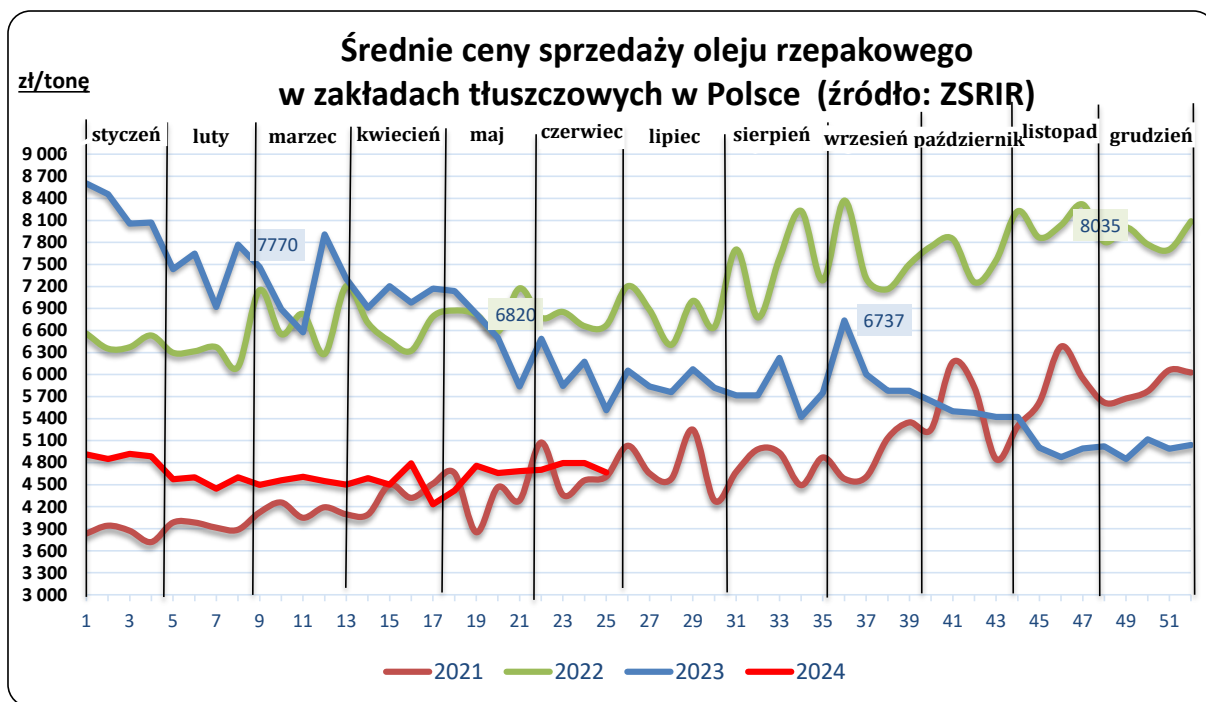
Cena wyliczona jako średnia cena rzepaku zakupionego w ramach zawartych kontraktów i poza nimi

| TOWAR           | CENA [zł/tonę] |            |            | Tyg. zm. ceny | Rocz. zm. ceny |
|-----------------|----------------|------------|------------|---------------|----------------|
|                 | 23.06.2024     | 16.06.2024 | 25.06.2023 | [%]           | [%]            |
| Nasiona rzepaku | 2 002          | 2 003      | 1 882      | 0,0           | 6,4            |



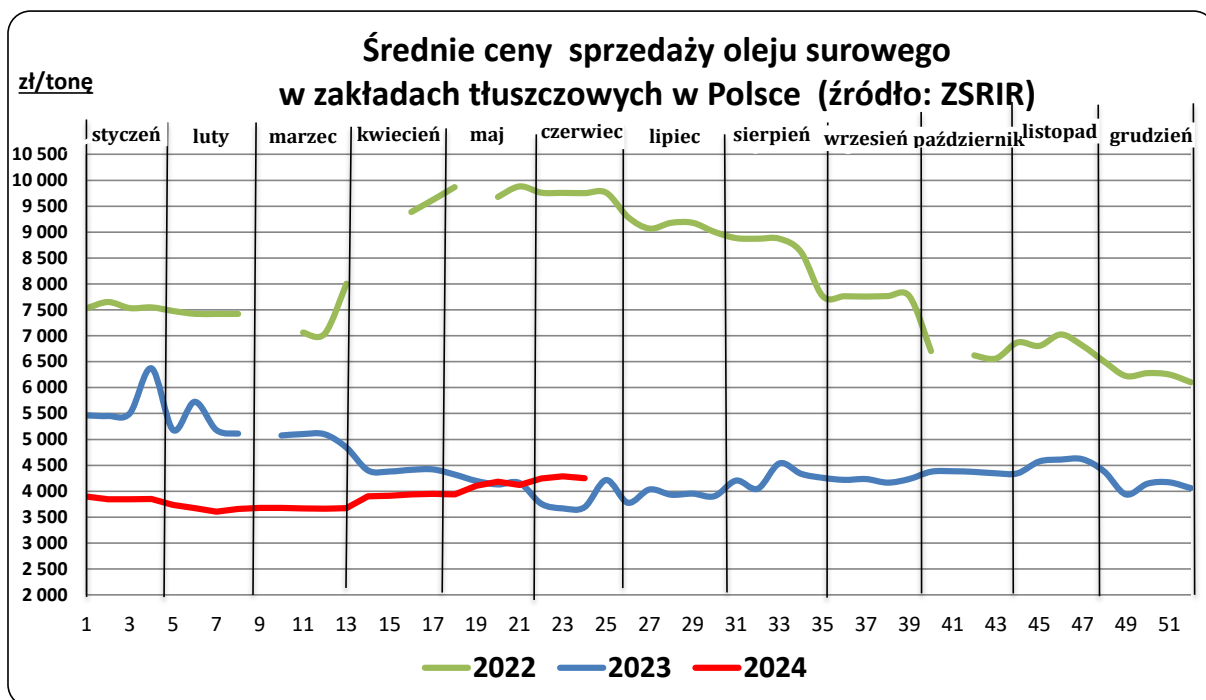
### 1.2. Średnie ceny sprzedaży (netto) oleju rzepakowego rafinowanego

| TOWAR                     | CENA [zł/tonę] |            |            | Tyg. zm. ceny | Rocz. zm. ceny |
|---------------------------|----------------|------------|------------|---------------|----------------|
|                           | 16.06.2024     | 16.06.2024 | 18.06.2023 | [%]           | [%]            |
| Olej rzepakowy rafinowany | 4 665          | 4 795      | 5 514      | -2,7          | -15,4          |



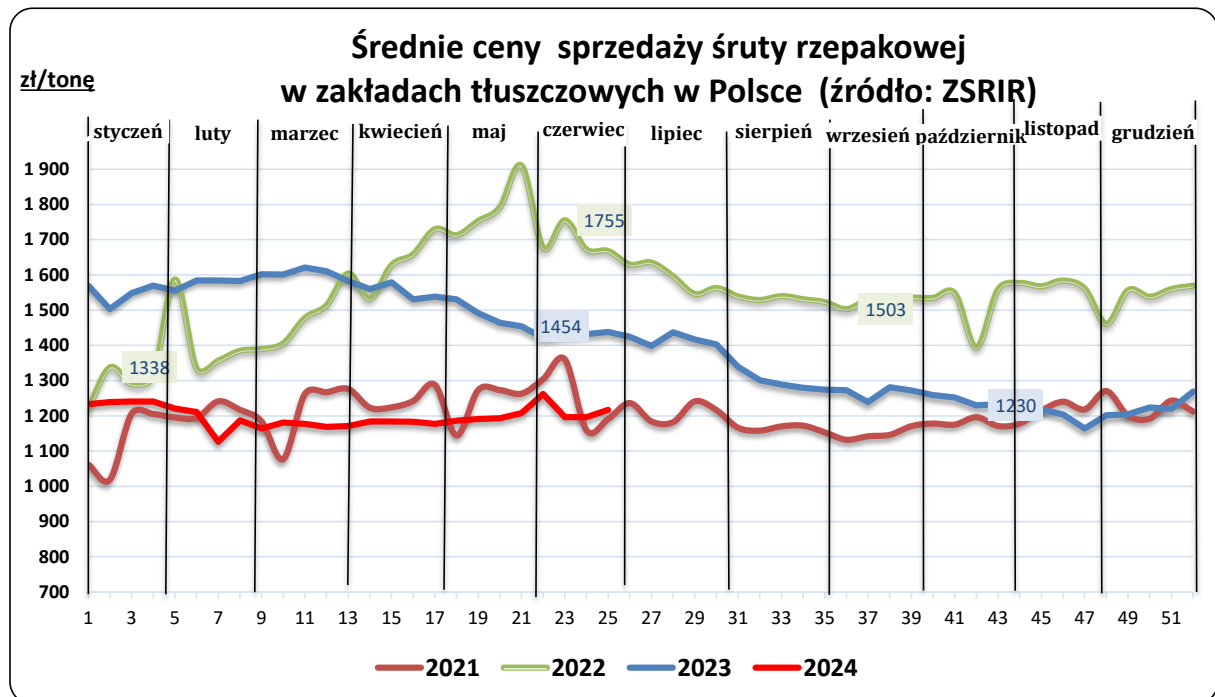
### 1.3 Średnie ceny sprzedaży (netto) oleju rzepakowego surowego

| TOWAR       | CENA [zł/tonę] |            |            | Tyg. zm. ceny | Rocz. zm. ceny |
|-------------|----------------|------------|------------|---------------|----------------|
|             | 23.06.2024     | 16.06.2024 | 25.06.2023 | [%]           | [%]            |
| Olej surowy | 4 251          | 4 286      | 3 692      | -0,8          | 15,1           |



### 1.4 Średnie ceny sprzedaży (netto) śrutu rzepakowej

| TOWAR           | CENA [zł/tonę] |            |            | Tyg. zm. ceny | Rocz. zm. ceny |
|-----------------|----------------|------------|------------|---------------|----------------|
|                 | 23.06.2024     | 16.06.2024 | 25.06.2023 | [%]           | [%]            |
| Śruta rzepakowa | 1 217          | 1 196      | 1 438      | 1,8           | -18,7          |



Średnie, miesięczne ceny netto(bez VAT) płacone dostawcom przez przedsiębiorstwa dokonujące **ZAKUPU RZEPAKU** [zł/tonę].

**RZEPAK**

|             | styczeń | luty | marzec | kwiecień | maj  | czerwiec | lipiec | sierpień | wrzesień | październik | listopad | grudzień |
|-------------|---------|------|--------|----------|------|----------|--------|----------|----------|-------------|----------|----------|
| <b>2024</b> | 2010    | 1965 | 1905   | 1924     |      |          |        |          |          |             |          |          |
| <b>2023</b> | 2818    | 2681 | 2470   | 2237     | 2081 | 1894     | 2019   | 2009     | 2015     | 2027        | 2025     | 2000     |
| <b>2022</b> | 3356    | 3352 | 3556   | 4019     | 4612 | 4341     | 3434   | 3181     | 3039     | 3102        | 3094     | 2930     |
| <b>2021</b> | 1863    | 1892 | 2061   | 2095     | 2210 | 2279     | 2188   | 2129     | 2366     | 2836        | 3080     | 3104     |
| <b>2020</b> | 1685    | 1693 | 1695   | 1707     | 1718 | 1713     | 1639   | 1631     | 1666     | 1677        | 1640     | 1767     |
| <b>2019</b> | 1668    | 1660 | 1639   | 1609     | 1599 | 1586     | 1548   | 1575     | 1590     | 1639        | 1637     | 1667     |
| <b>2018</b> | 1577    | 1554 | 1550   | 1487     | 1503 | 1520     | 1566   | 1597     | 1621     | 1641        | 1640     | 1666     |
| <b>2017</b> | 1874    | 1893 | 1882   | 1839     | 1794 | 1687     | 1565   | 1572     | 1586     | 1593        | 1618     | 1631     |
| <b>2016</b> | 1684    | 1690 | 1672   | 1695     | 1757 | 1769     | 1597   | 1612     | 1664     | 1698        | 1771     | 1835     |
| <b>2015</b> | 1501    | 1512 | 1544   | 1536     | 1552 | 1618     | 1463   | 1498     | 1540     | 1607        | 1605     | 1667     |
| <b>2014</b> | 1493    | 1555 | 1595   | 1719     | 1758 | 1631     | 1325   | 1358     | 1356     | 1351        | 1376     | 1404     |
| <b>2013</b> | 2006    | 1982 | 1986   | 1980     | 1979 | 1991     | 1510   | 1504     | 1568     | 1522        | 1519     | 1531     |
| <b>2012</b> | 2007    | 1977 | 1985   | 2060     | 2077 | 2012     | 2051   | 1998     | 2038     | 2003        | 1982     | 2007     |
| <b>2011</b> | 1678    | 1776 | 1597   | 1729     | 1765 | 1817     | 1827   | 1827     | 1916     | 1970        | 1954     | 1922     |

Polski handel nasionami rzepaku (CN 1205) w okresie I - XII 2023 r.  
według ważniejszych krajów - dane wstępne

| EKSPORT          |                    |                |                  |                    |                |
|------------------|--------------------|----------------|------------------|--------------------|----------------|
| I-XII 2022r.*    |                    |                | I-XII 2023r.*    |                    |                |
| Kraj             | Wartość [tys. EUR] | Wolumen [tony] | Kraj             | Wartość [tys. EUR] | Wolumen [tony] |
| Niemcy           | 216 208            | 318 698        | Niemcy           | 335 935            | 651 925        |
| Republika Czeska | 17 786             | 27 444         | Holandia         | 37 686             | 83 284         |
| Wielka Brytania  | 6 252              | 7 114          | Belgia           | 17 172             | 37 288         |
| Francja          | 2 463              | 292            | Republika Czeska | 16 798             | 33 368         |
| Słowacja         | 2 462              | 4 853          | Wielka Brytania  | 13 780             | 36 123         |
| Węgry            | 2 379              | 607            | Francja          | 5 485              | 7 101          |
| Norwegia         | 2 171              | 3 026          | Łotwa            | 2 387              | 4 635          |
| Dania            | 2 168              | 5 779          | Finlandia        | 1 624              | 4 109          |
| Litwa            | 1 349              | 3 043          | Słowacja         | 1 443              | 3 749          |
| Holandia         | 959                | 1 588          | Dania            | 1 413              | 3 120          |
| Białoruś         | 476                | 39             | Rumunia          | 924                | 621            |
| Estonia          | 440                | 18             | Litwa            | 580                | 858            |
| Rumunia          | 354                | 19             | Węgry            | 565                | 366            |
| Łotwa            | 337                | 15             | Estonia          | 421                | 83             |
| Belgia           | 238                | 386            | Austria          | 321                | 27             |
| Rosja            | 235                | 16             | Norwegia         | 283                | 616            |
| <b>OGÓŁEM</b>    | <b>256 441</b>     | <b>373 107</b> | Ukraina          | 36                 | 26             |
|                  |                    |                | <b>OGÓŁEM</b>    | <b>436 945</b>     | <b>867 428</b> |

| IMPORT           |                    |                  |                  |                    |                |
|------------------|--------------------|------------------|------------------|--------------------|----------------|
| I-XII 2022r.*    |                    |                  | I-XII 2023r.*    |                    |                |
| Kraj             | Wartość [tys. EUR] | Wolumen [tony]   | Kraj             | Wartość [tys. EUR] | Wolumen [tony] |
| Ukraina          | 378 243            | 662 156          | Republika Czeska | 60 678             | 113 712        |
| Australia        | 104 741            | 127 718          | Ukraina          | 38 489             | 73 394         |
| Republika Czeska | 79 090             | 95 289           | Rumunia          | 30 727             | 56 062         |
| Rumunia          | 49 345             | 66 591           | Słowacja         | 29 675             | 60 869         |
| Francja          | 29 113             | 2 064            | Francja          | 28 787             | 1 512          |
| Niemcy           | 26 374             | 24 338           | Niemcy           | 14 611             | 10 543         |
| Słowacja         | 24 818             | 33 993           | Węgry            | 3 333              | 3 649          |
| Kazachstan       | 5 436              | 6 664            | Hiszpania        | 1 744              | 209            |
| Węgry            | 4 273              | 5 438            | Grenada          | 1 229              | 42             |
| Litwa            | 1 553              | 2 405            | Kazachstan       | 1 146              | 1 389          |
| Austria          | 924                | 94               | Szwajcaria       | 645                | 30             |
| Szwajcaria       | 178                | 10               | Austria          | 615                | 68             |
| Rosja            | 144                | 293              | Bulgaria         | 596                | 819            |
| Hiszpania        | 135                | 56               | Włochy           | 327                | 19             |
| <b>OGÓŁEM</b>    | <b>704 583</b>     | <b>1 027 191</b> | <b>OGÓŁEM</b>    | <b>212 816</b>     | <b>322 528</b> |

Źródło: Dane MF

Biuletyn „**Rynek roślin oleistych**” ukazuje się w każdy czwartek.

**Wydawca:**

Ministerstwo Rolnictwa i Rozwoju Wsi, ul. Wspólna 30; 00-930 Warszawa  
Departament Rynków Rolnych i Transformacji Energetycznej Obszarów Wiejskich  
tel. (022) 623-16-32, fax (022) 623-23-00  
Internet: [strona ZSRIR](#); E-mail: [biuletyn@minrol.gov.pl](mailto:biuletyn@minrol.gov.pl)

**Autor:**

Tomasz Chruśliński, tel. (022) 623-27-67; E -mail: [tomasz.chruslinski@minrol.gov.pl](mailto:tomasz.chruslinski@minrol.gov.pl)

**Warunki otrzymywania biuletynu:**

Biuletyn udostępniany jest wszystkim zainteresowanym bezpłatnie.