



**KASA ROLNICZEGO UBEZPIECZENIA SPOŁECZNEGO**

# **KWARTALNA INFORMACJA STATYSTYCZNA**

**I KWARTAŁ 2018 R.**

**WARSZAWA 2018 R.**

## SPIS TREŚCI

Uwagi wstępne .....	3
---------------------	---

### I. FUNDUSZ EMERYTALNO-RENTOWY

TABL. 1. Przeciętna miesięczna liczba emerytur i rent według rodzajów świadczeń .....	7
TABL. 2. Przeciętna miesięczna liczba emerytur i rent w I kwartale 2018 r. ....	8
TABL. 3. Wydatki na świadczenia emerytalno-rentowe według rodzajów świadczeń .....	9
TABL. 4. Wydatki na świadczenia emerytalno-rentowe w I kwartale 2018 r. ....	10
TABL. 5. Przeciętne miesięczne świadczenie emerytalno-rentowe według rodzajów świadczeń .....	11
TABL. 6. Przeciętne miesięczne świadczenie emerytalno-rentowe w I kwartale 2018 r. ....	12
TABL. 7. Zasiłki macierzyńskie .....	13
TABL. 8. Zasiłki macierzyńskie w I kwartale 2018 r. ....	13
TABL. 9. Zasiłki pogrzebowe finansowane z funduszu emerytalno-rentowego .....	14
TABL. 10. Zasiłki pogrzebowe w I kwartale 2018 r. ....	14

### II. ŚWIADCZENIA FINANSOWANE Z BUDŻETU PAŃSTWA

TABL. 1. (11). Świadczenia finansowane z budżetu państwa, zlecone do wypłaty Kasie Rolniczego Ubezpieczenia Społecznego.....	15
--	----

### III. EMERYTURY I RENTY REALIZOWANE PRZEZ KASĘ ROLNICZEGO UBEZPIECZENIA SPOŁECZNEGO

TABL. 1. (12). Emerytury i renty .....	16
TABL. 2. (13). Emerytury i renty finansowane z FER, wypłacane obok świadczeń pracowniczych.....	17
TABL. 3. (14). Wnioski o przyznanie emerytur i rent według rodzajów świadczeń w I kwartale 2018 r. ..	17
TABL. 4. (15). Decyzje i umorzenia w sprawach o emerytury i renty według rodzajów świadczeń w I kwartale 2018 r. ....	18
TABL. 5. (16). Decyzje i umorzenia w sprawach o emerytury i renty w I kwartale 2018 r. ....	18
TABL. 6. (17). Wnioski o przyznanie emerytur i rent rolniczych rozpatrywane z zastosowaniem przepisów wspólnotowych UE w I kwartale 2018 r. ....	19
TABL. 7. (18). Decyzje w sprawach wniosków o emerytury i renty rolnicze podejmowane z zastosowaniem przepisów wspólnotowych UE w I kwartale 2018 r. ....	19
TABL. 8. (19). Świadczenia emerytalno-rentowe transferowane w I kwartale 2018 r. do poszczególnych państw UE/EFTA oraz do innych państw na podstawie umów dwustronnych przez jednostki organizacyjne KRUS .....	20

### IV. FUNDUSZ SKŁADKOWY

TABL. 1. (20). Zasiłki chorobowe i jednorazowe odszkodowania powypadkowe.....	21
TABL. 2. (21). Zasiłki chorobowe i jednorazowe odszkodowania powypadkowe w I kwartale 2018 r. ....	21

### V. UBEZPIECZENIE SPOŁECZNE ROLNIKÓW

TABL. 1. (22). Liczba płatników składek według stanu na 31 marca 2018 r. ....	22
TABL. 2. (23). Liczba ubezpieczonych w podziale na województwa według stanu na 31 marca 2018 r. ....	22
TABL. 3. (24). Liczba ubezpieczonych według stanu na 31 marca 2018 r.....	23
TABL. 4. (25). Liczba ubezpieczonych i płatników składek (stan na koniec okresu).....	23
TABL. 5. (26). Przepis i wpływy należności (w złotych) z tytułu składek na ubezpieczenie społeczne rolników w I kwartale 2018 r. ....	24
TABL. 6. (27) Liczba wydanych decyzji o podleganiu i ustaniu ubezpieczenia społecznego rolników w I kwartale 2018 r. ....	24

## VI. UBEZPIECZENIA ZDROWOTNE

TABL. 1. (28). Rolnicy (współmałżonkowie), domownicy, emeryci i renciści podlegający ubezpieczeniu zdrowotnemu oraz członkowie ich rodzin – w marcu 2018 r. ....	25
TABL. 2. (29). Składki na ubezpieczenie zdrowotne przekazane do Narodowego Funduszu Zdrowia w I kwartale 2018 r. ....	26

## VII. WYPADKI PRZY PRACY I CHOROBY ZAWODOWE ROLNIKÓW

TABL. 1. (30). Wypadki przy pracy rolniczej i choroby zawodowe rolników w I kwartale 2018 r. ....	26
TABL. 2. (31). Wypadki i choroby zawodowe, z tytułu których przyznano jednorazowe odszkodowania w I kwartale 2018 r. ....	27

## WYKRESY

1. Struktura wydatków na świadczenia finansowane z Funduszu Emerytalno-Rentowego w I kwartale 2018 r. ....	29
2. Liczba świadczeniobiorców na tle ubezpieczonych w I kwartale 2018 r. ....	31
3. Przeciętne świadczenia emerytalno-rentowe wypłacone przez KRUS w I kwartale 2018 r. ....	33
4. Struktura wydatków na świadczenia finansowane z Funduszu Składkowego w I kwartale 2018 r. ....	35
5. Wypadki przy pracy rolniczej w I kwartale 2018 r. ....	37

## UWAGI WSTĘPNE

1. Publikacja zawiera informacje statystyczne o realizacji ustawy z dnia 20 grudnia 1990 r. o ubezpieczeniu społecznym rolników (Dz. U. z 2017 r. poz. 2336, z późn. zm.) zwanej dalej ustawą. Kwartalna informacja przedstawia dane z zakresu świadczeń pieniężnych z ubezpieczenia emerytalno-rentowego, ubezpieczenia wypadkowego, chorobowego i macierzyńskiego oraz świadczeń pozaubezpieczeniowych.

2. W dziale **Fundusz Emerytalno-Rentowy** zamieszczono świadczenia pieniężne z ubezpieczenia emerytalno-rentowego, czyli emerytury, renty, zasiłki macierzyńskie i zasiłki pogrzebowe. Kwota wypłat świadczeń emerytalno-rentowych oznacza kwotę łącznie z zaliczką na podatek dochodowy, składką na ubezpieczenie zdrowotne oraz z dodatkami pielęgnacyjnymi, dla sierot zupełnych, za tajne nauczanie i z tytułu pracy przymusowej po 1 września 1939 r. Kwota uwzględnia poza należnymi bieżącymi świadczeniami wypłaty wyrównawcze za okresy wsteczne. Nie obejmuje ona kwoty należnych świadczeń z innych systemów ubezpieczeniowych, wypłacanych w tzw. zbiegu obok emerytury i renty rolnej.

Zasiłek macierzyński od 1 stycznia 2016 r. jest świadczeniem z ubezpieczenia emerytalno-rentowego, wypłacanym na podstawie art. 35a i art. 35b ustawy z dnia 20 grudnia 1990 r. o ubezpieczeniu społecznym rolników (Dz. U. z 2017 r. poz. 2336, z późn. zm.) zgodnie z wprowadzonymi zmianami art. 4 oraz art. 20 ustawy z dnia 24 lipca 2015 r. o zmianie ustawy o świadczeniach rodzinnych oraz niektórych innych ustaw (Dz. U. z 2015 r., poz. 1217). Zasiłek macierzyński przysługuje osobie objętej ubezpieczeniem emerytalno-rentowym z mocy ustawy lub na wniosek.

3. W dziale **Świadczenia finansowane z budżetu państwa** zaprezentowano dane o:

- świadczeniach finansowanych z odrębnego rozdziału wydatków budżetu państwa 75313 (do końca 2006 r. były one wypłacane z FER i podlegały refundacji z dotacji celowej budżetu państwa),
- rentach socjalnych.

**Z odrębnego rozdziału wydatków budżetu państwa finansowane są:**

- a) świadczenia pieniężne inwalidów wojennych, wojskowych i osób represjonowanych,
- b) zasiłki pogrzebowe wypłacone po osobach pobierających świadczenia wymienione w pkt. a) i członkach ich rodzin,
- c) ryczałty energetyczne, dodatki kombatanckie, świadczenia pieniężne dla żołnierzy zastępczej służby wojskowej, świadczenia pieniężne dla osób deportowanych, dodatki kompensacyjne oraz świadczenia pieniężne dla cywilnych niewidomych ofiar działań wojennych.

**Rentę socjalną** przyznaje Zakład Ubezpieczeń Społecznych, który jest dysponentem środków przyznanych przez budżet państwa na finansowanie rent socjalnych. W przypadku, gdy uprawnienia do renty rodzinnej zostały ustalone przez KRUS, Kasa wypłaca rentę socjalną w zbiegu z rentą rodzinną. Zakład dokonuje zwrotu kosztów związanych z wypłatą rent socjalnych. W tablicy 1.(11). kwoty wypłat rent socjalnych wykazane są bez kwoty rent rodzinnych finansowanych z funduszu emerytalno-rentowego.

4. W kolejnym dziale zawarto informacje dotyczące m.in. wypłat i przyznania świadczeń emerytalno-rentowych.

Kwoty wypłat w tablicy 1.(12). wykazywane są łącznie z wypłatami z innych systemów ubezpieczeniowych w przypadku zbiegu uprawnień do świadczeń z tych systemów z uprawnieniami do świadczeń z funduszu emerytalno-rentowego.

Świadczenia pracownicze wypłacane obok świadczenia rolniczego, finansowane są z Funduszu Ubezpieczeń Społecznych, którym dysponuje Zakład Ubezpieczeń Społecznych.

Przez decyzję zamienną należy rozumieć każdą decyzję dotyczącą aktualnie pobieranego świadczenia emerytalno-rentowego.

W związku z akcesją Polski do Unii Europejskiej, KRUS realizuje zadania wynikające z przepisów Rozporządzeń Parlamentu Europejskiego i Rady (WE) 883/2004 i 987/2009 w sprawie koordynacji systemów zabezpieczenia społecznego.

Zadania te realizuje Centrala KRUS jako instytucja łącznikowa oraz wytypowane jednostki organizacyjne KRUS, pełniące funkcję instytucji właściwych w postępowaniu międzynarodowym, są to: OR Kraków – Wydział Świadczeń Zagranicznych w Nowym Sączu oraz OR Poznań – PT Ostrów Wielkopolski.

5. Świadczeniami pieniężnymi z ubezpieczenia wypadkowego, chorobowego i macierzyńskiego są:

- a) jednorazowe odszkodowania z tytułu stałego lub długotrwałego uszczerbku na zdrowiu albo śmierci wskutek wypadku przy pracy rolniczej lub rolniczej choroby zawodowej,
- b) zasiłek chorobowy.

6. W dziale **Ubezpieczenie Społeczne Rolników** prezentowane są dane dotyczące liczby płatników składek oraz ubezpieczonych, przypisu i wpływów należności z tytułu składek na ubezpieczenie społeczne rolników.

W ubezpieczeniu społecznym rolników występują dwa rodzaje ubezpieczeń:

- **ubezpieczenie wypadkowe, chorobowe i macierzyńskie**; świadczenia z tego ubezpieczenia finansowane są z funduszu składowego,
- **ubezpieczenie emerytalno-rentowe**; świadczenia z tego ubezpieczenia finansowane są z funduszu emerytalno-rentowego.

W ramach każdego z tych ubezpieczeń występuje **ubezpieczenie obowiązkowe** i **ubezpieczenie dobrowolne**.

Ubezpieczeniu społecznemu rolników z mocy ustawy (obowiązkowo) w pełnym zakresie wypadkowym, chorobowym i macierzyńskim oraz emerytalno-rentowym podlega:

- **rolnik**, to jest pełnoletnia osoba fizyczna zamieszkująca i prowadząca na terytorium Rzeczypospolitej Polskiej, osobiście i na własny rachunek, działalność rolniczą w pozostającym w jej posiadaniu gospodarstwie rolnym o powierzchni powyżej 1 ha przeliczeniowego użytków rolnych lub dział specjalny produkcji rolnej w rozumieniu przepisów ustawy o ubezpieczeniu społecznym rolników, w tym również w ramach grupy producentów rolnych,
- **małżonek** ww. rolnika, do którego stosuje się przepisy ustawy dotyczące ubezpieczenia rolnika,
- **domownik**, osoba bliska rolnikowi, która ukończyła 16 lat, pozostaje z rolnikiem we wspólnym gospodarstwie domowym lub zamieszkuje na terenie jego gospodarstwa rolnego albo w bliskim sąsiedztwie i stale pracuje w tym gospodarstwie rolnym i nie jest związana z rolnikiem stosunkiem pracy, jeżeli rolnik ten, jego małżonek i domownik nie podlegają innemu ubezpieczeniu społecznemu i nie mają ustalonego prawa do emerytury lub renty albo nie mają ustalonego prawa do świadczeń z ubezpieczeń społecznych.

Ponadto ubezpieczeniu emerytalno-rentowemu z mocy ustawy podlega:

- osoba pobierająca rentę strukturalną współfinansowaną ze środków Sekcji Gwarancji Europejskiego Funduszu Orientacji i Gwarancji Rolnej,
- małżonek ww. osoby, jeżeli renta strukturalna jest wypłacana wraz z dodatkiem na tego małżonka.

Ubezpieczeniem społecznym rolników na wniosek (dobrowolnie) obejmuje się innego rolnika lub domownika, który nie spełnia warunków do obowiązkowego podlegania ubezpieczeniu, jeżeli działalność rolnicza stanowi stałe źródło jego utrzymania, a także osobę, która będąc rolnikiem przeznaczyła grunty prowadzonego gospodarstwa rolnego do zalesienia na zasadach określonych w odrębnych przepisach, przy czym:

- rolnik prowadzący działalność rolniczą w gospodarstwie rolnym o powierzchni nie przekraczającej 1 ha przeliczeniowego, a także jego domownik oraz osoba, która przeznaczyła grunty rolne do zalesienia, jeśli nie podlegają innemu ubezpieczeniu społecznemu i nie mają ustalonego prawa do emerytury lub renty albo do świadczeń z ubezpieczeń społecznych, mogą przystąpić na wniosek do ubezpieczenia w pełnym zakresie wypadkowym, chorobowym i macierzyńskim oraz emerytalno-rentowym bądź tylko do ubezpieczenia wypadkowego, chorobowego i macierzyńskiego,
- rolnicy i domownicy oraz osoby, które przeznaczyły grunty gospodarstwa rolnego do zalesienia, podlegające innemu ubezpieczeniu społecznemu lub posiadające prawo do emerytury bądź renty albo do świadczeń z ubezpieczeń społecznych mogą przystąpić jedynie na wniosek w ograniczonym zakresie do ubezpieczenia wypadkowego, chorobowego i macierzyńskiego z prawem do jednorazowego odszkodowania z tytułu wypadku przy pracy rolniczej.

Ponadto ubezpieczeniem emerytalno-rentowym na wniosek obejmuje się:

- osobę, która podlegała ubezpieczeniu jako rolnik, zaprzestała prowadzenia działalności rolniczej nie nabywając prawa do emerytury lub renty z ubezpieczenia, jeżeli podlegała ubezpieczeniu emerytalno-rentowemu przez okres co najmniej 12 lat i 6 miesięcy,
- osobę pobierającą rentę rolniczą z tytułu niezdolności do pracy, jako rentę okresową,
- osobę, która podlegała ubezpieczeniu jako rolnik lub domownik i zaprzestała prowadzenia działalności rolniczej lub pracy w gospodarstwie rolnym w związku z nabyciem prawa do świadczenia pielęgnacyjnego lub specjalnego zasiłku opiekuńczego na podstawie ustawy z dnia 28 listopada 2003 r. o świadczeniach rodzinnych, albo zasiłku dla opiekuna na podstawie ustawy z dnia 4 kwietnia 2014 r. o ustaleniu i wypłacie zasiłków dla opiekunów przez okres pobierania tego świadczenia albo zasiłku, do czasu uzyskania 25-letniego okresu ubezpieczenia emerytalno-rentowego. Składkę z tego tytułu opłaca wójt, burmistrz lub prezydent miasta, który wydał decyzję przyznającą prawo do świadczenia pielęgnacyjnego, specjalnego zasiłku opiekuńczego lub zasiłku dla opiekuna.

Za rolnika lub domownika oraz za osobę będącą członkiem rodziny rolnika lub domownika w związku ze sprawowaniem osobistej opieki nad dzieckiem składka na ubezpieczenie emerytalno-rentowe jest finansowana z dotacji budżetu państwa przez okres do 3 lat, nie dłużej jednak niż do ukończenia przez dziecko 5 roku życia, a w przypadku sprawowania opieki nad dzieckiem niepełnosprawnym przez okres 6 lat, nie dłużej jednak niż do ukończenia przez dziecko 18 roku życia, pod warunkiem złożenia wniosku w tej sprawie i spełnianiu warunków określonych w ustawie o ubezpieczeniu społecznym rolników.

Podział prezentowanej liczby płatników składek i ubezpieczonych według funduszy wynika z istnienia dwóch rodzajów i możliwości ich objęcia:

- wyłącznie z ubezpieczeniem wypadkowym, chorobowym i macierzyńskim,
- wyłącznie z ubezpieczeniem emerytalno-rentowym,
- obydwoma rodzajami ubezpieczeń łącznie.

Pod pojęciem **płatnika składek** należy rozumieć osobę lub podmiot tj. wójta, burmistrza, prezydenta miasta opłacającą/y składki na ubezpieczenie społeczne, za co najmniej jednego ubezpieczonego (płatnik czynny) oraz osobę lub podmiot nie będącą/y aktualnie płatnikiem czynnym, ale posiadającą/y zadłużenie z tytułu nieopłaconych składek na ubezpieczenie.

**Przypis należności** z tytułu składek na ubezpieczenie jest to obciążenie kont płatników składek kwotami miesięcznych składek, odsetek za zwłokę i kosztów upomnień od opłaconych po terminie składek na ubezpieczenie: wypadkowe, chorobowe i macierzyńskie oraz emerytalno-rentowe.

**Wpływy należności** z tytułu składek na ubezpieczenie są to kwoty opłaconych składek i odsetek za zwłokę, kosztów upomnień, przeniesienia nadpłat przedawnionych na różne dochody, uznanie wypłat, zwrot świadczeń nienależnie pobranych, którymi pokryto należności.

Przypis i wpływy należności z tytułu składek na ubezpieczenie społeczne ogółem jest to odpowiednio suma przypisanych i opłaconych należności składkowych na fundusz składkowy oraz fundusz emerytalno-rentowy.

Wskaźnik ściągальności jest to stosunek procentowy wpływów należności ogółem do przypisu należności ogółem.

Przez należności z tytułu składek – rozumie się składki, należne od nich odsetki i koszty upomnienia.

7. Kolejny dział **Ubezpieczenie zdrowotne** obejmuje informacje statystyczne dotyczące realizowanych przez KRUS zadań na podstawie ustawy z dnia 27 sierpnia 2004 r. o świadczeniach opieki zdrowotnej finansowanych ze środków publicznych (Dz. U. z 2017 r. poz. 1938, z późn. zm.).

Zasady wymierzania składek na ubezpieczenie zdrowotne rolników (ich małżonków i domowników) od 1 stycznia 2017 r. są uregulowane przepisami ww. ustawy z dnia 27 sierpnia 2004 r. Za rolników objętych ubezpieczeniem zdrowotnym, którzy prowadzą działalność rolniczą na gruntach rolnych poniżej 6 ha przeliczeniowych oraz za domowników, składki na ubezpieczenie zdrowotne finansowane są przez budżet państwa, a od 6 ha przeliczeniowych użytków rolnych płatnikiem składki zdrowotnej jest rolnik.

Natomiast rolnicy, prowadzący działalność rolniczą w ramach działów specjalnych w rozumieniu przepisów ustawy o ubezpieczeniu społecznym rolników, zobowiązani są opłacać składkę zdrowotną indywidualnie od zadeklarowanej podstawy wymiaru składki, odpowiadającej:

- dochodowi ustalonemu dla opodatkowania podatkiem dochodowym od osób fizycznych, w kwocie nie niższej jednak niż kwota odpowiadająca wysokości minimalnego wynagrodzenia, bądź:
- minimalnemu wynagrodzeniu w przypadku prowadzenia działalności nie podlegającej opodatkowaniu podatkiem dochodowym od osób fizycznych.

Składka zdrowotna za osoby posiadające prawo do świadczeń dla inwalidów wojennych, wojskowych i osób represjonowanych, nie opodatkowanych oraz za osoby, które utraciły wzrok w wyniku działań wojennych w latach 1939-1945 lub eksplozji niewypałów i niewybuchów pozostałych po tych działaniach, otrzymujących dochody z tytułu emerytury lub renty zwolnione z podatku dochodowego od osób fizycznych na podstawie odrębnych przepisów są finansowane z budżetu państwa.

Składka zdrowotna za emerytów i rencistów wynosi 9% podstawy wymiaru, z czego ubezpieczony finansuje składkę w wysokości 1,25% podstawy z kwoty netto emerytury lub renty (z wyłączeniem dodatków, zasiłków, świadczeń pieniężnych i ryczałtu energetycznego, ekwiwalentu pieniężnego z tytułu prawa do bezpłatnego węgla oraz do deputatu węglowego). Natomiast składka pomniejszająca zaliczkę na podatek dochodowy stanowi 7,75% podstawy.

8. W dziale **Wypadki przy pracy w gospodarstwach rolnych** prezentowane są statystyki dotyczące wypadków związanych z przyznaniem jednorazowego odszkodowania oraz chorób zawodowych.

Za **wypadek przy pracy rolniczej** uważa się nagłe zdarzenie wywołane przyczyną zewnętrzną, które nastąpiło podczas wykonywania czynności związanych z prowadzeniem działalności rolniczej albo pozostające w związku z wykonywaniem tych czynności:

- na terenie gospodarstwa rolnego, które ubezpieczony prowadzi lub w którym stale pracuje albo na terenie gospodarstwa domowego bezpośrednio związanego z tym gospodarstwem rolnym lub
- w drodze ubezpieczonego z mieszkania do gospodarstwa rolnego, albo w drodze powrotnej lub
- podczas wykonywania poza terenem gospodarstwa rolnego zwykłych czynności związanych z prowadzeniem działalności rolniczej lub w związku z wykonywaniem tych czynności lub
- w drodze do miejsca wykonywania czynności, o których mowa w tiret trzecim albo w drodze powrotnej.

Ubezpieczonemu rolnikowi i domownikowi, który doznał stałego lub długotrwałego uszczerbku na zdrowiu wskutek wypadku przy pracy rolniczej lub rolniczej choroby zawodowej lub członkom rodziny ubezpieczonego zmarłego wskutek wypadku przy pracy rolniczej lub rolniczej choroby zawodowej, przysługuje jednorazowe odszkodowanie powypadkowe.

**Jednorazowe odszkodowania** z tytułu stałego lub długotrwałego uszczerbku na zdrowiu albo śmierci wskutek wypadku przy pracy rolniczej lub rolniczej choroby zawodowej ustala się w myśl art. 13 ust. 1 ustawy, proporcjonalnie do określonego procentowo stałego lub długotrwałego uszczerbku na zdrowiu.

Za stały uszczerbek na zdrowiu uznaje się takie naruszenie sprawności organizmu, które powoduje upośledzenie jego czynności nie rokujące poprawy. Za długotrwały uszczerbek uznaje się takie naruszenie sprawności organizmu, które spowodowało upośledzenie czynności organizmu na okres przekraczający 6 miesięcy, mogące jednak ulec poprawie.

Jednorazowe odszkodowanie nie przysługuje ubezpieczonemu, jeżeli:

- spowodował wypadek umyślnie albo wskutek rażącego niedbalstwa,
- będąc w stanie nietrzeźwości lub będąc pod wpływem środków odurzających, substancji psychotropowych lub innych środków o podobnym działaniu, sam w znacznym stopniu przyczynił się do wypadku.

Ze względu na zaokrąglenia danych, w niektórych przypadkach sumy składników mogą różnić się od podanych wielkości „ogółem” lub „razem”.

---

#### OBJAŚNIENIA ZNAKÓW UMOWNYCH

- Kreska (–) – zjawisko nie wystąpiło,  
Zero (0) – zjawisko istniało w wielkości mniejszej od 0,5,  
(0,0) – zjawisko istniało w wielkości mniejszej od 0,05,  
Kropka (.) – zupełny brak informacji albo brak informacji wiarygodnych,  
Znak (x) – wypełnienie pozycji jest niemożliwe i niecelowe,  
„w tym” – oznacza, że nie podaje się wszystkich składników sumy.

## I. FUNDUSZ EMERYTALNO-RENTOWY

**TABLICA 1. PRZECIĘTNA MIESIĘCZNA LICZBA EMERYTUR I RENT WEDŁUG RODZAJÓW ŚWIADCZEŃ**

Wyszczególnienie	2017		2018		
	I-III	X-XII	I-III		
	w liczbach bezwzględnych		I-III 2017=100	X-XII 2017=100	
<b>OGÓŁEM</b>					
<b>EMERYTURY I RENTY RAZEM</b>	<b>1 183 209</b>	<b>1 170 030</b>	<b>1 171 242</b>	<b>99,0</b>	<b>100,1</b>
Emerytury	923 008	919 824	924 426	100,2	100,5
Renty	260 071	250 088	246 702	94,9	98,6
GBRZ <sup>a)</sup>	130	118	114	87,7	96,6
<b>EMERYTURY <sup>b)</sup></b>					
<b>EMERYTURY RAZEM</b>	<b>923 008</b>	<b>919 824</b>	<b>924 426</b>	<b>100,2</b>	<b>100,5</b>
<i>w tym emerytury wcześniejsze</i>	70 110	68 793	73 503	104,8	106,8
Emerytury rolnicze	719 326	734 764	745 805	103,7	101,5
Emerytury za przekazane gospodarstwo rolne Państwu	33 648	30 461	29 308	87,1	96,2
Emerytury za przekazane gospodarstwo rolne następcy	166 638	151 155	145 936	87,6	96,5
Emerytury nie związane z przekazaniem gospodarstwa rolnego	3 396	3 443	3 377	99,4	98,1
<b>RENTY Z TYTUŁU NIEZDOLNOŚCI DO PRACY</b>					
<b>RENTY Z TYTUŁU NIEZDOLNOŚCI DO PRACY RAZEM</b>	<b>215 298</b>	<b>206 698</b>	<b>202 872</b>	<b>94,2</b>	<b>98,1</b>
<i>w tym renty z tytułu niezdolności do pracy wypadkowe</i>	13 165	13 077	12 959	98,4	99,1
Renty rolnicze z tytułu niezdolności do pracy	210 765	202 917	199 182	94,5	98,2
Renty z tytułu niezdolności do pracy za przekazane gospodarstwo rolne Państwu	517	373	353	68,3	94,6
Renty z tytułu niezdolności do pracy za przekazane gospodarstwo rolne następcy	1 070	873	854	79,8	97,8
Renty z tytułu niezdolności do pracy nie związane z przekazaniem gospodarstwa rolnego	2 946	2 536	2 483	84,3	97,9
<b>RENTY RODZINNE</b>					
<b>RENTY RODZINNE RAZEM</b>	<b>44 773</b>	<b>43 390</b>	<b>43 830</b>	<b>97,9</b>	<b>101,0</b>
<i>w tym renty rodzinne wypadkowe</i>	1 103	1 007	1 021	92,6	101,4
Renty rodzinne rolnicze	42 871	41 557	42 020	98,0	101,1
Renty rodzinne za przekazane gospodarstwo rolne Państwu	454	430	423	93,2	98,4
Renty rodzinne za przekazane gospodarstwo rolne następcy	1 026	990	979	95,4	98,9
Renty rodzinne nie związane z przekazaniem gospodarstwa rolnego	422	413	407	96,4	98,5

<sup>a)</sup> Świadczenie rolne w wysokości 50 % ze względu na uprawnienia do świadczeń pracowniczych zbiegających się ze świadczeniami zagranicznymi.

<sup>b)</sup> Łącznie z emeryturami finansowanymi z FER, a wypłaconymi przez MON, MSWiA, MS.



## I. FUNDUSZ EMERYTALNO-RENTOWY

**TABLICA 2. PRZECIĘTNA MIESIĘCZNA LICZBA EMERYTUR I RENT W I KWARTALE 2018 R.**

Wyszczególnienie	Ogółem <sup>a)</sup>	<i>w tym – otrzymujący:</i>				
		emerytury	renty			
			z tytułu niezdolności do pracy		rodzinne	
			ogółem	<i>w tym wypadkowe</i>	ogółem	<i>w tym wypadkowe</i>
<b>OGÓŁEM</b>	<b>1 171 242</b>	<b>924 426 <sup>b)</sup></b>	<b>202 872</b>	<b>12 959</b>	<b>43 830</b>	<b>1 021</b>
dolnośląskie	44 717	34 715	8 275	526	1 716	22
kujawsko-pomorskie	77 294	60 323	14 327	1 096	2 641	82
lubelskie	151 532	120 015	26 276	1 605	5 241	135
lubuskie	16 753	12 710	3 420	203	617	9
łódzkie	100 783	84 688	12 334	1 004	3 760	82
małopolskie	96 897	67 282	26 032	1 200	3 562	80
mazowieckie	179 617	147 254	25 156	1 764	7 207	155
opolskie	24 411	20 997	2 619	201	792	18
podkarpackie	69 979	54 006	13 573	671	2 397	32
podlaskie	84 630	69 881	11 688	786	3 060	92
pomorskie	37 204	27 468	8 101	493	1 635	30
śląskie	35 420	28 958	5 314	372	1 093	32
świętokrzyskie	64 248	51 951	9 856	713	2 441	63
warmińsko-mazurskie	42 873	32 619	8 282	562	1 972	47
wielkopolskie	118 194	90 598	22 885	1 470	4 703	123
zachodniopomorskie	25 628	19 899	4 734	293	993	19

<sup>a)</sup> Łącznie z GBRZ.

<sup>b)</sup> Łącznie z emeryturami finansowanymi z FER, a wypłaconymi przez MON, MSWiA, MS.

## I. FUNDUSZ EMERYTALNO-RENTOWY

**TABLICA 3. WYDATKI NA ŚWIADCZENIA EMERYTALNO-RENTOWE WEDŁUG RODZAJÓW ŚWIADCZEŃ** <sup>a) b) c)</sup>

Wyszczególnienie	2017		2018		
	I-III	X-XII	I-III		
	w tysiącach złotych			I-III 2017=100	X-XII 2017=100
<b>OGÓŁEM</b>					
<b>EMERYTURY I RENTY RAZEM</b>	<b>3 843 981,5</b>	<b>3 871 012,2</b>	<b>3 885 064,5</b>	<b>101,1</b>	<b>100,4</b>
Emerytury	3 015 957,9	3 051 544,3	3 070 666,3	101,8	100,6
Renty	827 854,2	819 309,1	814 243,4	98,4	99,4
GBRZ <sup>d)</sup>	169,4	158,8	154,8	91,4	97,5
<b>EMERYTURY <sup>e)</sup></b>					
<b>EMERYTURY RAZEM</b>	<b>3 015 957,9</b>	<b>3 051 544,3</b>	<b>3 070 666,3</b>	<b>101,8</b>	<b>100,6</b>
<i>w tym emerytury wcześniejsze</i>	203 299,3	213 913,5	228 510,8	112,4	106,8
Emerytury rolnicze	2 411 212,4	2 499 013,9	2 550 192,8	105,8	102,0
Emerytury za przekazane gospodarstwo rolne Państwu	96 466,5	86 376,9	79 250,5	82,2	91,7
Emerytury za przekazane gospodarstwo rolne następcy	497 286,1	454 292,4	429 489,6	86,4	94,5
Emerytury nie związane z przekazaniem gospodarstwa rolnego	10 992,9	11 861,0	11 733,5	106,7	98,9
<b>RENTY Z TYTUŁU NIEZDOLNOŚCI DO PRACY</b>					
<b>RENTY Z TYTUŁU NIEZDOLNOŚCI DO PRACY RAZEM</b>	<b>676 539,0</b>	<b>659 330,0</b>	<b>654 914,6</b>	<b>96,8</b>	<b>99,3</b>
<i>w tym renty z tytułu niezdolności do pracy wypadkowe</i>	43 439,0	43 523,1	43 530,3	100,2	100,0
Renty rolnicze z tytułu niezdolności do pracy	663 457,7	647 887,4	643 612,3	97,0	99,3
Renty z tytułu niezdolności do pracy za przekazane gospodarstwo rolne Państwu	1 444,9	1 051,7	1 009,2	69,8	96,0
Renty z tytułu niezdolności do pracy za przekazane gospodarstwo rolne następcy	2 910,7	2 355,1	2 319,5	79,7	98,5
Renty z tytułu niezdolności do pracy nie związane z przekazaniem gospodarstwa rolnego	8 725,7	8 035,8	7 973,6	91,4	99,2
<b>RENTY RODZINNE</b>					
<b>RENTY RODZINNE RAZEM</b>	<b>151 315,2</b>	<b>159 979,1</b>	<b>159 328,8</b>	<b>105,3</b>	<b>99,6</b>
<i>w tym renty rodzinne wypadkowe</i>	4 052,4	3 966,2	3 885,9	95,9	98,0
Renty rodzinne rolnicze	143 784,7	152 182,0	151 630,9	105,5	99,6
Renty rodzinne za przekazane gospodarstwo rolne Państwu	1 901,2	1 908,2	1 902,0	100,0	99,7
Renty rodzinne za przekazane gospodarstwo rolne następcy	4 114,7	4 293,3	4 218,1	102,5	98,2
Renty rodzinne nie związane z przekazaniem gospodarstwa rolnego	1 514,6	1 595,6	1 577,8	104,2	98,9

<sup>a)</sup> Bez wypłat z innych systemów ubezpieczeniowych w przypadku zbiegu uprawnień do świadczeń z tych systemów z uprawnieniami do świadczeń z funduszu emerytalno-rentowego.

<sup>b)</sup> Łącznie z wypłatami dokonywanymi na podstawie art. 25 ust. 4 w związku z art. 25 ust. 2a ustawy o ubezpieczeniu społecznym rolników, lecz bez potrąceń nieprzekazywanych.

<sup>c)</sup> Wydatki prezentowane w kwotach brutto.

<sup>d)</sup> Świadczenie rolne w wysokości 50 % ze względu na uprawnienia do świadczeń pracowniczych zbiegających się ze świadczeniami zagranicznymi.

<sup>e)</sup> Łącznie z emeryturami finansowanymi z FER, a wypłaconymi przez MON, MSWiA, MS.

## I. FUNDUSZ EMERYTALNO-RENTOWY

**TABLICA 4. WYDATKI NA ŚWIADCZENIA EMERYTALNO-RENTOWE W I KWARTALE 2018 R.** <sup>a) b) c)</sup>

Wyszczególnienie	Ogółem <sup>d)</sup>	w tym – otrzymujący:				
		emerytury	renty			
			z tytułu niezdolności do pracy		rodzinne	
			ogółem	w tym wypadkowe	ogółem	w tym wypadkowe
<b>OGÓŁEM</b>	<b>3 885 064,5</b>	<b>3 070 666,3 <sup>e)</sup></b>	<b>654 914,6</b>	<b>43 530,3</b>	<b>159 328,8</b>	<b>3 885,9</b>
dolnośląskie	145 905,1	113 067,5	26 732,1	1 716,2	6 090,4	82,1
kujawsko-pomorskie	264 087,5	205 775,7	47 835,0	3 749,5	10 472,8	346,3
lubelskie	503 583,9	399 039,1	84 888,7	5 435,2	19 656,1	537,3
lubuskie	52 061,2	38 743,8	11 081,9	685,0	2 227,0	34,6
łódzkie	336 777,4	282 954,9	39 343,8	3 347,2	14 476,0	318,8
małopolskie	312 991,6	218 145,3	82 400,5	3 966,6	12 419,0	266,9
mazowieckie	602 331,5	496 128,9	80 880,3	5 885,4	25 322,3	577,1
opolskie	82 507,0	70 801,0	8 744,3	690,9	2 957,5	69,0
podkarpackie	229 384,2	177 849,3	42 974,2	2 202,9	8 556,3	116,5
podlaskie	288 281,6	238 760,9	37 937,2	2 680,2	11 582,1	375,7
pomorskie	124 254,5	91 883,1	26 429,8	1 679,5	5 941,6	116,4
śląskie	110 309,6	89 568,9	16 954,9	1 231,9	3 711,5	102,4
świętokrzyskie	212 419,2	171 810,2	32 092,5	2 440,2	8 516,5	210,0
warmińsko-mazurskie	145 292,9	110 769,0	27 266,7	1 877,7	7 257,3	209,7
wielkopolskie	387 979,8	297 766,3	73 981,2	4 988,3	16 221,5	443,9
zachodniopomorskie	85 351,6	66 056,5	15 371,5	953,6	3 920,9	79,2

<sup>a)</sup> Bez wypłat z innych systemów ubezpieczeniowych w przypadku zbiegu uprawnień do świadczeń z tych systemów z uprawnieniami do świadczeń z funduszu emerytalno-rentowego.

<sup>b)</sup> Łącznie z wypłatami dokonywanymi na podstawie art. 25 ust. 4 w związku z art. 25 ust. 2a ustawy o ubezpieczeniu społecznym rolników, lecz bez potrąceń nieprzekazywanych.

<sup>c)</sup> Wydatki prezentowane w kwotach brutto.

<sup>d)</sup> Łącznie z GBRZ.

<sup>e)</sup> Łącznie z emeryturami finansowanymi z FER, a wypłaconymi przez MON, MSWiA, MS.

## I. FUNDUSZ EMERYTALNO-RENTOWY

**TABLICA 5. PRZECIĘTNE MIESIĘCZNE ŚWIADCZENIE EMERYTALNO-RENTOWE  
WEDŁUG RODZAJÓW ŚWIADCZEŃ** <sup>a) b) c)</sup>

Wyszczególnienie	2017		2018		
	I-III	X-XII	I-III		
	w złotych		I-III 2017=100	X-XII 2017=100	
<b>OGÓŁEM</b>					
<b>EMERYTURY I RENTY RAZEM</b>	<b>1 082,93</b>	<b>1 102,82</b>	<b>1 105,68</b>	<b>102,1</b>	<b>100,3</b>
Emerytury	1 089,18	1 105,84	1 107,23	101,7	100,1
Renty	1 061,06	1 092,03	1 100,17	103,7	100,7
GBRZ <sup>d)</sup>	434,36	448,73	451,26	103,9	100,6
<b>EMERYTURY <sup>e)</sup></b>					
<b>EMERYTURY RAZEM</b>	<b>1 089,18</b>	<b>1 105,84</b>	<b>1 107,23</b>	<b>101,7</b>	<b>100,1</b>
<i>w tym emerytury wcześniejsze</i>	966,57	1 036,51	1 036,28	107,2	100,0
Emerytury rolnicze	1 117,35	1 133,70	1 139,79	102,0	100,5
Emerytury za przekazane gospodarstwo rolne Państwu	955,64	945,23	901,35	94,3	95,4
Emerytury za przekazane gospodarstwo rolne następcy	994,74	1 001,82	981,00	98,6	97,9
Emerytury nie związane z przekazaniem gospodarstwa rolnego	1 079,00	1 148,21	1 158,29	107,3	100,9
<b>RENTY Z TYTUŁU NIEZDOLNOŚCI DO PRACY</b>					
<b>RENTY Z TYTUŁU NIEZDOLNOŚCI DO PRACY RAZEM</b>	<b>1 047,45</b>	<b>1 063,27</b>	<b>1 076,07</b>	<b>102,7</b>	<b>101,2</b>
<i>w tym renty z tytułu niezdolności do pracy wypadkowe</i>	1 099,86	1 109,41	1 119,69	101,8	100,9
Renty rolnicze z tytułu niezdolności do pracy	1 049,29	1 064,29	1 077,09	102,6	101,2
Renty z tytułu niezdolności do pracy za przekazane gospodarstwo rolne Państwu	931,59	940,73	952,93	102,3	101,3
Renty z tytułu niezdolności do pracy za przekazane gospodarstwo rolne następcy	906,76	898,90	905,70	99,9	100,8
Renty z tytułu niezdolności do pracy nie związane z przekazaniem gospodarstwa rolnego	987,29	1 056,36	1 070,28	108,4	101,3
<b>RENTY RODZINNE</b>					
<b>RENTY RODZINNE RAZEM</b>	<b>1 126,54</b>	<b>1 229,00</b>	<b>1 211,72</b>	<b>107,6</b>	<b>98,6</b>
<i>w tym renty rodzinne wypadkowe</i>	1 224,66	1 312,43	1 268,67	103,6	96,7
Renty rodzinne rolnicze	1 117,96	1 220,68	1 202,84	107,6	98,5
Renty rodzinne za przekazane gospodarstwo rolne Państwu	1 395,89	1 478,08	1 498,82	107,4	101,4
Renty rodzinne za przekazane gospodarstwo rolne następcy	1 336,81	1 446,05	1 435,70	107,4	99,3
Renty rodzinne nie związane z przekazaniem gospodarstwa rolnego	1 196,37	1 286,78	1 291,12	107,9	100,3

<sup>a)</sup> Bez wypłat z innych systemów ubezpieczeniowych w przypadku zbiegu uprawnień do świadczeń z tych systemów z uprawnieniami do świadczeń z funduszu emerytalno-rentowego.

<sup>b)</sup> Łącznie z wypłatami dokonywanymi na podstawie art. 25 ust. 4 w związku z art. 25 ust. 2a ustawy o ubezpieczeniu społecznym rolników, lecz bez potrąceń nieprzekazywanych.

<sup>c)</sup> Przeciętne miesięczne świadczenie prezenowane w kwotach brutto.

<sup>d)</sup> Świadczenie rolne w wysokości 50 % ze względu na uprawnienia do świadczeń pracowniczych zbiegających się ze świadczeniami zagranicznymi.

<sup>e)</sup> Łącznie z emeryturami finansowanymi z FER, a wypłaconymi przez MON, MSWiA, MS.

## I. FUNDUSZ EMERYTALNO-RENTOWY

**TABLICA 6. PRZECIĘTNE MIESIĘCZNE ŚWIADCZENIE EMERYTALNO-RENTOWE W I KWARTALE 2018 R.** <sup>a) b) c)</sup>

Wyszczególnienie	Ogółem <sup>d)</sup>	<i>w tym – otrzymujący:</i>				
		emerytury	renty			
			z tytułu niezdolności do pracy		rodzinne	
			ogółem	<i>w tym wypadkowe</i>	ogółem	<i>w tym wypadkowe</i>
<b>OGÓŁEM</b>	<b>1 105,68</b>	<b>1 107,23 <sup>e)</sup></b>	<b>1 076,07</b>	<b>1 119,69</b>	<b>1 211,72</b>	<b>1 268,67</b>
dolnośląskie	1 087,63	1 085,68	1 076,78	1 088,29	1 183,30	1 225,52
kujawsko-pomorskie	1 138,89	1 137,10	1 112,91	1 140,00	1 321,66	1 413,64
lubelskie	1 107,76	1 108,31	1 076,87	1 129,04	1 250,15	1 329,96
lubuskie	1 035,86	1 016,10	1 080,11	1 122,96	1 203,12	1 235,32
łódzkie	1 113,87	1 113,72	1 063,32	1 111,27	1 283,34	1 290,83
małopolskie	1 076,72	1 080,75	1 055,13	1 101,51	1 162,17	1 116,61
mazowieckie	1 117,81	1 123,07	1 071,70	1 112,34	1 171,19	1 243,71
opolskie	1 126,65	1 123,97	1 113,21	1 143,91	1 244,75	1 277,99
podkarpackie	1 092,62	1 097,71	1 055,39	1 094,88	1 189,69	1 201,20
podlaskie	1 135,45	1 138,89	1 081,94	1 136,14	1 261,53	1 361,41
pomorskie	1 113,28	1 115,03	1 087,51	1 136,36	1 211,58	1 278,68
śląskie	1 038,12	1 031,01	1 063,60	1 102,90	1 131,90	1 077,50
świętokrzyskie	1 102,08	1 102,39	1 085,38	1 140,82	1 162,82	1 111,31
warmińsko-mazurskie	1 129,65	1 131,95	1 097,52	1 114,37	1 226,51	1 476,63
wielkopolskie	1 094,19	1 095,55	1 077,56	1 130,88	1 149,81	1 206,17
zachodniopomorskie	1 110,15	1 106,53	1 082,27	1 086,12	1 317,08	1 389,59

<sup>a)</sup> Bez wypłat z innych systemów ubezpieczeniowych w przypadku zbiegu uprawnień do świadczeń z tych systemów z uprawnieniami do świadczeń z funduszu emerytalno-rentowego.

<sup>b)</sup> Łącznie z wypłatami dokonywanymi na podstawie art. 25 ust. 4 w związku z art. 25 ust. 2a ustawy o ubezpieczeniu społecznym rolników, lecz bez potrąceń nieprzekazywanych.

<sup>c)</sup> Przeciętne miesięczne świadczenie prezentowane w kwotach brutto.

<sup>d)</sup> Łącznie z GBRZ.

<sup>e)</sup> Łącznie z emeryturami finansowanymi z FER, a wypłaconymi przez MON, MSWiA, MS.

## I. FUNDUSZ EMERYTALNO-RENTOWY

**TABLICA 7. ZASIŁKI MACIERZYŃSKIE <sup>a)</sup>**

Wyszczególnienie	2017		2018		
	I-III	X-XII	I-III	I-III	
				I-III 2017=100	X-XII 2017=100
<b>ZASIŁKI MACIERZYŃSKIE</b>					
Liczba świadczeń	51 640	53 900	53 736	104,1	99,7
Kwota wypłat w tys. zł	50 517,3	52 937,9	52 572,5	104,1	99,3
Przeciętne świadczenie w zł	978,26	982,15	978,35	100,0	99,6

<sup>a)</sup> Wypłacone na podstawie art. 35a i art. 35b ustawy z dnia 20 grudnia 1990 r. o ubezpieczeniu społecznym rolników (Dz. U. z 2017 r. poz. 2336, z późn. zm.) oraz art. 20 ustawy z dnia 24 lipca 2015 r. o zmianie ustawy o świadczeniach rodzinnych oraz niektórych innych ustaw (Dz. U. z 2015 r. poz. 1217).

**TABLICA 8. ZASIŁKI MACIERZYŃSKIE W I KWARTALE 2018 R. <sup>a)</sup>**

Wyszczególnienie	Liczba świadczeń	Kwota wypłat w zł	Przeciętne świadczenie w zł
<b>OGÓŁEM</b>	<b>53 736</b>	<b>52 572 479</b>	<b>978,35</b>
dolnośląskie	1 184	1 174 547	992,02
kujawsko-pomorskie	2 408	2 327 020	966,37
lubelskie	7 168	7 195 564	1 003,85
lubuskie	533	530 489	995,29
łódzkie	3 447	3 376 887	979,66
małopolskie	8 613	8 313 433	965,22
mazowieckie	6 863	6 779 919	987,89
opolskie	1 192	1 149 036	963,96
podkarpackie	4 400	4 299 043	977,06
podlaskie	4 080	3 979 314	975,32
pomorskie	2 087	2 031 831	973,57
śląskie	1 426	1 373 599	963,25
świętokrzyskie	2 887	2 875 762	996,11
warmińsko-mazurskie	1 615	1 545 808	957,16
wielkopolskie	5 199	5 005 858	962,85
zachodniopomorskie	634	614 369	969,04

<sup>a)</sup> Wypłacone na podstawie art. 35a i art. 35b ustawy z dnia 20 grudnia 1990 r. o ubezpieczeniu społecznym rolników (Dz. U. z 2017 r. poz. 2336, z późn. zm.) oraz art. 20 ustawy z dnia 24 lipca 2015 r. o zmianie ustawy o świadczeniach rodzinnych oraz niektórych innych ustaw (Dz. U. z 2015 r. poz. 1217).

## I. FUNDUSZ EMERYTALNO-RENTOWY

**TABLICA 9. ZASIŁKI POGRZEBOWE FINANSOWANE Z FUNDUSZU EMERYTALNO-RENTOWEGO**

Wyszczególnienie	2017		2018		
	I-III	X-XII	I-III	I-III	
				I-III 2017=100	X-XII 2017=100
<b>ZASIŁKI POGRZEBOWE OGÓŁEM</b>					
Liczba świadczeń	16 251	11 967	14 914	91,8	124,6
Kwota wypłat w tys. zł	64 995,6	47 855,3	59 653,2	91,8	124,7
Przeciętne świadczenie w zł	3 999,48	3 998,94	3 999,81	100,0	100,0
<b>ZASIŁKI POGRZEBOWE PO EMERYTACH I RENCISTACH</b>					
Liczba świadczeń	14 865	10 650	13 564	91,2	127,4
Kwota wypłat w tys. zł	59 454,2	42 593,2	54 253,2	91,3	127,4
Przeciętne świadczenie w zł	3 999,61	3 999,36	3 999,79	100,0	100,0
<b>ZASIŁKI POGRZEBOWE PO UBEZPIECZONYCH</b>					
Liczba świadczeń	855	822	797	93,2	97,0
Kwota wypłat w tys. zł	3 420,0	3 284,5	3 188,0	93,2	97,1
Przeciętne świadczenie w zł	4 000,00	3 995,74	4 000,00	100,0	100,1
<b>ZASIŁKI POGRZEBOWE PO CZŁONKACH RODZIN</b>					
Liczba świadczeń	531	495	553	104,1	111,7
Kwota wypłat w tys. zł	2 121,4	1 977,6	2 212,0	104,3	111,9
Przeciętne świadczenie w zł	3 995,10	3 995,11	4 000,00	100,1	100,1

**TABLICA 10. ZASIŁKI POGRZEBOWE W I KWARTALE 2018 R.**

Wyszczególnienie	Zasiłki pogrzebowe					
	po emerytach, rencistach		po ubezpieczonych		po członkach rodzin	
	Liczba świadczeń	Kwota wypłat w zł	Liczba świadczeń	Kwota wypłat w zł	Liczba świadczeń	Kwota wypłat w zł
<b>OGÓŁEM</b>	<b>13 564</b>	<b>54 253 153</b>	<b>797</b>	<b>3 188 000</b>	<b>553</b>	<b>2 212 000</b>
dolnośląskie	452	1 808 000	35	140 000	21	84 000
kujawsko-pomorskie	850	3 400 000	44	176 000	36	144 000
lubelskie	1 904	7 614 564	109	436 000	81	324 000
lubuskie	211	844 000	7	28 000	13	52 000
łódzkie	1 081	4 323 996	71	284 000	33	132 000
małopolskie	1 005	4 020 000	78	312 000	52	208 000
mazowieckie	2 199	8 795 847	133	532 000	75	300 000
opolskie	293	1 172 000	12	48 000	7	28 000
podkarpackie	809	3 235 800	40	160 000	40	160 000
podlaskie	1 131	4 522 946	66	264 000	53	212 000
pomorskie	434	1 736 000	23	92 000	21	84 000
śląskie	303	1 212 000	21	84 000	5	20 000
świętokrzyskie	778	3 112 000	44	176 000	31	124 000
warmińsko-mazurskie	548	2 192 000	33	132 000	34	136 000
wielkopolskie	1 252	5 008 000	64	256 000	34	136 000
zachodniopomorskie	314	1 256 000	17	68 000	17	68 000

## II. ŚWIADCZENIA FINANSOWANE Z BUDŻETU PAŃSTWA

**TABLICA 1.(11). ŚWIADCZENIA FINANSOWANE Z BUDŻETU PAŃSTWA, ZLECONE DO WYPŁATY KASIE ROLNICZEGO UBEZPIECZENIA SPOŁECZNEGO**

Wyszczególnienie	2017		2018		
	I-III	X-XII	I-III	I-III	
				I-III 2017=100	X-XII 2017=100
<b>ŚWIADCZENIA RENTOWE DLA INWALIDÓW WOJENNYCH, WOJSKOWYCH I OSÓB REPRESJONOWANYCH</b>					
Liczba osób <sup>a)</sup>	5 963	5 498	5 306	89,0	96,5
Kwota wypłat w tys. zł	39 018,2	36 123,2	35 138,5	90,1	97,3
Przeciętne świadczenie w zł	2 181,13	2 190,21	2 207,47	101,2	100,8
<b>ZASIŁKI POGRZEBOWE PO INWALIDACH WOJENNYCH, WOJSKOWYCH, OSOBACH REPRESJONOWANYCH I CZŁONKACH ICH RODZIN</b>					
Liczba świadczeń	184	176	186	101,1	105,7
Kwota wypłat w tys. zł	735,7	703,1	743,5	101,1	105,7
Przeciętne świadczenie w zł	3 998,37	3 994,78	3 997,29	100,0	100,1
<b>DODATKI KOMBATANCKIE</b>					
Liczba świadczeń <sup>a)</sup>	19 851	17 937	17 280	87,1	96,3
Kwota wypłat w tys. zł	12 407,2	11 237,8	10 934,2	88,1	97,3
Przeciętne świadczenie w zł	208,34	208,84	210,92	101,2	101,0
<b>RYCZAŁTY ENERGETYCZNE</b>					
Liczba świadczeń <sup>a)</sup>	63 824	58 516	56 633	88,7	96,8
Kwota wypłat w tys. zł	31 747,1	29 094,8	28 308,8	89,2	97,3
Przeciętne świadczenie w zł	165,81	165,73	166,62	100,5	100,5
<b>ŚWIADCZENIA PIENIĘŻNE DLA ŻOŁNIERZY ZASTĘPCZEJ SŁUŻBY WOJSKOWEJ</b>					
Liczba świadczeń <sup>a)</sup>	5 584	5 030	4 843	86,7	96,3
Kwota wypłat w tys. zł	2 987,6	2 692,6	2 611,2	87,4	97,0
Przeciętne świadczenie w zł	178,34	178,45	179,72	100,8	100,7
<b>ŚWIADCZENIA PIENIĘŻNE DLA OSÓB DEPORTOWANYCH DO PRACY PRZYMUSOWEJ</b>					
Liczba świadczeń <sup>a)</sup>	14 598	13 053	12 543	85,9	96,1
Kwota wypłat w tys. zł	8 337,0	7 449,2	7 220,3	86,6	96,9
Przeciętne świadczenie w zł	190,37	190,23	191,89	100,8	100,9
<b>DODATKI KOMPENSACYJNE</b>					
Liczba świadczeń <sup>a)</sup>	51 518	46 815	45 137	87,6	96,4
Kwota wypłat w tys. zł	4 834,4	4 404,2	4 288,8	88,7	97,4
Przeciętne świadczenie w zł	31,28	31,36	31,67	101,2	101,0
<b>ŚWIADCZENIA PIENIĘŻNE DLA CYWILNYCH NIEWIDOMYCH OFIAR DZIAŁAŃ WOJENNYCH</b>					
Liczba świadczeń <sup>a)</sup>	13	13	13	100,0	100,0
Kwota wypłat w tys. zł	26,4	27,0	28,7	108,7	106,3
Przeciętne świadczenie w zł	676,92	691,38	755,46	111,6	109,3
<b>RENTY SOCJALNE</b>					
Liczba osób <sup>a)</sup>	11 439	11 522	11 582	101,2	100,5
Kwota wypłat w tys. zł	26 767,2	29 314,8	29 780,5	111,3	101,6
Przeciętne świadczenie w zł	780,00	848,06	857,12	109,9	101,1

<sup>a)</sup> Przeciętna miesięczna.



### III. EMERYTURY I RENTY REALIZOWANE PRZEZ KASĘ ROLNICZEGO UBEZPIECZENIA SPOŁECZNEGO

TABLICA 1.(12). EMERYTURY I RENTY <sup>a) b) c)</sup>

Wyszczególnienie	2017		2018		
	I-III	X-XII	I-III	I-III	
				I-III 2017=100	X-XII 2017=100
<b>OGÓŁEM</b>					
Liczba świadczeniobiorców <sup>d)</sup>	1 183 209	1 170 030	1 171 242	99,0	100,1
<i>w tym świadczenia zbiegowe pracownicze</i>	84 462	77 359	75 009	88,8	97,0
Kwota wypłat w tys. zł <sup>e)</sup>	4 217 511,6	4 238 234,4	4 267 582,3	101,2	100,7
<i>w tym świadczenia zbiegowe pracownicze</i>	307 719,2	301 757,3	317 570,1	103,2	105,2
Przeciętne świadczenie w zł <sup>e)</sup>	1 188,16	1 207,44	1 214,55	102,2	100,6
<b>EMERYTURY</b>					
Liczba świadczeniobiorców <sup>d)</sup>	923 008	919 824	924 426	100,2	100,5
Kwota wypłat w tys. zł <sup>f)</sup>	3 359 566,0	3 385 974,9	3 419 301,4	101,8	101,0
Przeciętne świadczenie w zł <sup>f)</sup>	1 213,27	1 227,04	1 232,95	101,6	100,5
<b>RENTY Z TYTUŁU NIEZDOLNOŚCI DO PRACY</b>					
Liczba świadczeniobiorców <sup>d)</sup>	215 298	206 698	202 872	94,2	98,1
Kwota wypłat w tys. zł	679 666,7	662 778,1	658 987,4	97,0	99,4
Przeciętne świadczenie w zł	1 052,29	1 068,83	1 082,77	102,9	101,3
<b>RENTY RODZINNE</b>					
Liczba świadczeniobiorców <sup>d)</sup>	44 773	43 390	43 830	97,9	101,1
Kwota wypłat w tys. zł <sup>g)</sup>	178 083,1	189 295,6	189 110,0	106,2	99,9
Przeciętne świadczenie w zł <sup>g)</sup>	1 325,82	1 454,22	1 438,21	108,5	98,9
<b>GBRZ <sup>h)</sup></b>					
Liczba świadczeniobiorców <sup>d)</sup>	130	118	114	87,7	96,6
Kwota wypłat w tys. zł	169,4	158,8	154,8	91,4	97,5
Przeciętne świadczenie w zł	434,36	448,73	451,26	103,9	100,6

a) Łącznie z wypłatami z innych systemów ubezpieczeniowych w przypadku zbiegów uprawnień do świadczeń z tych systemów z uprawnieniami do świadczeń z funduszu emerytalno-rentowego.

b) Łącznie z wypłatami dokonywanymi na podstawie art. 25 ust. 4 w związku z art. 25 ust. 2a ustawy o ubezpieczeniu społecznym rolników, lecz bez potrąceń nieprzekazywanych.

c) Wydatki prezentowane w kwotach brutto.

d) Przeciętna miesięczna.

e) Łącznie ze świadczeniami pieniężnymi dla cywilnych, niewidomych ofiar działań wojennych.

f) Łącznie z emeryturami finansowanymi z FER, a wypłaconymi przez MON, MSWiA, MS.

g) Łącznie z rentami socjalnymi.

h) Świadczenie rolne w wysokości 50 % ze względu na uprawnienia do świadczeń pracowniczych zbiegających się ze świadczeniami zagranicznymi.

### III. EMERYTURY I RENTY REALIZOWANE PRZEZ KASĘ ROLNICZEGO UBEZPIECZENIA SPOŁECZNEGO

**TABLICA 2.(13). EMERYTURY I RENTY FINANSOWANE Z FER, WYPŁACANE OBOK ŚWIADCZEŃ PRACOWNICZYCH<sup>a) b)</sup>**

Wyszczególnienie	2017		2018		
	I-III	X-XII	I-III	I-III	
				I-III 2017=100	X-XII 2017=100
<b>OGÓŁEM</b>					
Liczba osób <sup>c)</sup>	624 371	627 442	637 280	102,1	101,6
Kwota wypłat w tys. zł	154 069,7	156 600,0	158 614,5	102,9	101,3
<b>EMERYTURY</b>					
Liczba osób <sup>c)</sup>	490 602	495 038	505 891	103,1	102,2
Kwota wypłat w tys. zł	133 501,5	136 693,4	138 958,3	104,1	101,7
<b>RENTY Z TYTUŁU NIEZDOLNOŚCI DO PRACY</b>					
Liczba osób <sup>c)</sup>	16 536	15 230	14 231	86,1	100,0
Kwota wypłat w tys. zł	4 096,0	3 754,5	3 551,9	86,7	94,6
<b>RENTY RODZINNE</b>					
Liczba osób <sup>c)</sup>	117 233	117 174	117 158	99,9	100,0
Kwota wypłat w tys. zł	16 472,2	16 152,1	16 104,3	97,8	99,7

a) Wypłacone na podstawie art. 56, 63, 73 i 180 ustawy o emeryturach i rentach z FUS z dnia 17.12.1998 r. (Dz. U. z 2017 r. poz. 1383, z późn. zm.)

b) Wydatki prezentowane w kwotach brutto.

c) Przeciętna miesięczna.

**TABLICA 3.(14). WNIOSKI O PRZYZNANIE EMERYTUR I RENT WEDŁUG RODZAJÓW ŚWIADCZEŃ W I KWARTALE 2018 R.**

Wyszczególnienie	Pozostałe z poprzedniego okresu	Zarejestrowane	Załatwione		Pozostałe do załatwienia
			Razem	w tym po terminie ustawowym	
<b>OGÓŁEM</b>	<b>15 031</b>	<b>28 288</b>	<b>31 434</b>	<b>9</b>	<b>11 885</b>
Emerytury	5 573	10 729	14 516	9	1 786
<i>w tym wcześniejsze</i>	3 754	3 448	6 982	6	220
Renty z tytułu niezdolności do pracy	8 771	15 529	15 047	–	9 253
Renty rodzinne	251	1 216	1 148	–	319
Renty z tytułu niezdolności do pracy wypadkowe	435	814	722	–	527
Emerytury i renty z art. 9 ustawy z dnia 24.02.1990 r.	1	–	1	–	–

### III. EMERYTURY I RENTY REALIZOWANE PRZEZ KASĘ ROLNICZEGO UBEZPIECZENIA SPOŁECZNEGO

**TABLICA 4.(15). DECYZJE UMORZENIA W SPRAWACH EMERYTURY RENTY  
WEDŁUG RODZAJÓW ŚWIADCZEŃ W I KWARTALE 2018 R.**

Wyszczególnienie	Decyzje i umorzenia ogółem	Decyzje			Wnioski umorzone	
		Razem	Przyznające świadczenia	Odmowne		
	w liczbach bezwzględnych				w % ogółu wydanych decyzji	w liczbach bezwzględnych
<b>OGÓŁEM</b>	<b>31 434</b>	<b>31 017</b>	<b>27 916</b>	<b>3 101</b>	<b>10,0</b>	<b>417</b>
Emerytury	14 516	14 215	13 020	1 195	8,4	301
<i>w tym wcześniejsze</i>	6 982	6 953	6 365	588	8,5	29
Renty z tytułu niezdolności do pracy	15 047	14 969	13 263	1 706	11,4	78
Renty rodzinne	1 148	1 125	1 057	68	6,0	23
Renty z tytułu niezdolności do pracy wypadkowe	722	707	575	132	18,7	15
Emerytury i renty z art. 9 ustawy z dnia 24.02.1990 r.	1	1	1	-	-	-

**TABLICA 5.(16). DECYZJE I UMORZENIA W SPRAWACH O EMERYTURY I RENTY  
W I KWARTALE 2018 R.**

Wyszczególnienie	Decyzje i umorzenia ogółem	Decyzje			Wnioski umorzone	
		Razem	Przyznające świadczenia	Odmowne		
	w liczbach bezwzględnych				w % ogółu wydanych decyzji	w liczbach bezwzględnych
<b>OGÓŁEM</b>	<b>31 434</b>	<b>31 017</b>	<b>27 916</b>	<b>3 101</b>	<b>10,0</b>	<b>417</b>
dolnośląskie	1 202	1 198	1 065	133	11,1	4
kujawsko-pomorskie	2 339	2 320	2 082	238	10,3	19
lubelskie	3 515	3 491	2 983	508	14,6	24
lubuskie	424	420	397	23	5,5	4
łódzkie	1 930	1 926	1 721	205	10,6	4
małopolskie	3 276	3 258	3 034	224	6,9	18
mazowieckie	4 611	4 593	4 107	486	10,6	18
opolskie	593	591	515	76	12,9	2
podkarpackie	1 977	1 951	1 785	166	8,5	26
podlaskie	2 058	2 045	1 778	267	13,1	13
pomorskie	1 179	1 166	1 067	99	8,5	13
śląskie	890	887	785	102	11,5	3
świętokrzyskie	1 996	1 965	1 788	177	9,0	31
warmińsko-mazurskie	1 141	1 136	997	139	12,2	5
wielkopolskie	3 846	3 620	3 403	217	6,0	226
zachodniopomorskie	457	450	409	41	9,1	7

### III. EMERYTURY I RENTY REALIZOWANE PRZEZ KASĘ ROLNICZEGO UBEZPIECZENIA SPOŁECZNEGO

**TABLICA 6.(17). WNIOSKI O PRYZNANIE EMERYTUR I RENT ROLNICZYCH ROZPATRYWANE Z ZASTOSOWANIEM PRZEPISÓW WSPÓLNOTOWYCH UE W I KWARTALE 2018 R.**

Wyszczególnienie	Liczba spraw pozostałych do załatwienia z poprzedniego okresu sprawozdawczego	Wpływ wniosków w okresie sprawozdawczym	Liczba wniosków przekazanych do instytucji zagranicznych	Liczba spraw załatwionych	Liczba spraw, w których trwa postępowanie międzynarodowe
<b>OGÓŁEM</b>	<b>835</b>	<b>537</b>	<b>239</b>	<b>594</b>	<b>832</b>
Emerytury	350	213	95	220	363
<i>w tym emerytury wcześniejsze</i>	153	58	40	95	120
Renty rolnicze z tytułu niezdolności do pracy	385	239	100	304	348
Renty rodzinne	98	78	40	67	115
Renty rolnicze wypadkowe	2	7	4	3	6

**TABLICA 7.(18). DECYZJE W SPRAWACH WNIOSKÓW O EMERYTURY I RENTY ROLNICZE PODEJMOWANE Z ZASTOSOWANIEM PRZEPISÓW WSPÓLNOTOWYCH UE W I KWARTALE 2018 R.**

Wyszczególnienie	Decyzje						
	Przyznające/przeliczające					Odmowne	Razem decyzje
	Tymczasowe	Ostateczne			Razem przyznające/przeliczające		
		Płatne pro rata temporis	Płatne na podstawie tylko polskich okresów ubezpieczenia	Razem ostateczne			
<b>OGÓŁEM</b>	<b>108</b>	<b>171</b>	<b>164</b>	<b>335</b>	<b>443</b>	<b>117</b>	<b>560</b>
Emerytury	53	54	48	102	155	52	207
<i>w tym emerytury wcześniejsze</i>	31	14	14	28	59	29	88
Renty rolnicze z tytułu niezdolności do pracy	52	93	88	181	233	58	291
Renty rodzinne	3	24	25	49	52	7	59
Renty rolnicze wypadkowe	–	–	3	3	3	–	3

### III. EMERYTURY I RENTY REALIZOWANE PRZEZ KASĘ ROLNICZEGO UBEZPIECZENIA SPOŁECZNEGO

**TABLICA 8.(19). ŚWIADCZENIA EMERYTALNO-RENTOWE TRANSFEROWANE W I KWARTALE 2018 R. DO POSZCZEGÓLNYCH PAŃSTW UE/EFTA ORAZ DO INNYCH PAŃSTW NA PODSTAWIE UMÓW DWUSTRONNYCH PRZEZ JEDNOSTKI ORGANIZACYJNE KRUS**

Wyszczególnienie	Razem emerytury i renty		Emerytury		Renty z tytułu niezdolności do pracy		w tym renty z tytułu niezdolności do pracy wypadkowe		Renty rodzinne	
	Liczba osób <sup>a)</sup>	Kwota wypłat brutto w zł	Liczba osób <sup>a)</sup>	Kwota wypłat brutto w zł	Liczba osób <sup>a)</sup>	Kwota wypłat brutto w zł	Liczba osób <sup>a)</sup>	Kwota wypłat brutto w zł	Liczba osób <sup>a)</sup>	Kwota wypłat brutto w zł
<b>OGÓŁEM</b>	<b>3 358</b>	<b>6 839 917</b>	<b>2 743</b>	<b>5 513 138</b>	<b>274</b>	<b>651 981</b>	<b>1</b>	<b>1 641</b>	<b>341</b>	<b>674 798</b>
<i>w tym świadczenia „zbiegowe”</i>	46	200 982	45	196 876	1	4 106	–	–	–	–
<b>z tego: do państw UE/EFTA</b>										
Austria	50	111 008	31	60 270	13	37 859	–	–	6	12 879
Belgia	12	35 507	9	27 673	1	5 494	–	–	2	2 340
Bułgaria	–	–	–	–	–	–	–	–	–	–
Chorwacja	–	–	–	–	–	–	–	–	–	–
Cypr	–	–	–	–	–	–	–	–	–	–
Czechy	1	3 922	–	–	1	3 922	–	–	–	–
Dania	1	3 665	1	3 665	–	–	–	–	–	–
Estonia	–	–	–	–	–	–	–	–	–	–
Finlandia	–	–	–	–	–	–	–	–	–	–
Francja	22	70 330	19	64 043	3	6 287	–	–	–	–
Grecja	1	536	–	–	–	–	–	–	1	536
Hiszpania	16	48 390	9	31 164	6	16 605	–	–	1	621
Holandia	4	13 764	4	13 764	–	–	–	–	–	–
Irlandia	7	28 665	4	14 774	2	10 861	–	–	1	3 030
Islandia	–	–	–	–	–	–	–	–	–	–
Lichtenstein	–	–	–	–	–	–	–	–	–	–
Litwa	2	5 877	–	–	1	2 847	–	–	1	3 030
Luksemburg	–	–	–	–	–	–	–	–	–	–
Łotwa	–	–	–	–	–	–	–	–	–	–
Malta	–	–	–	–	–	–	–	–	–	–
Niemcy	3 008	5 784 485	2 466	4 672 444	231	508 324	1	1 641	311	603 717
Norwegia	3	14 107	–	–	3	14 107	–	–	–	–
Portugalia	–	–	–	–	–	–	–	–	–	–
Rumunia	–	–	–	–	–	–	–	–	–	–
Słowacja	1	3 030	–	–	–	–	–	–	1	3 030
Słowenia	–	–	–	–	–	–	–	–	–	–
Szwajcaria	2	7 343	2	7 343	–	–	–	–	–	–
Szwecja	8	12 308	4	3 382	2	7 367	–	–	2	1 559
Węgry	–	–	–	–	–	–	–	–	–	–
Wlk. Brytania	19	63 506	13	47 325	2	6 979	–	–	4	9 202
Włochy	10	28 677	6	19 910	2	6 116	–	–	2	2 651
<b>objętych umowami dwustronnymi</b>										
Australia	49	125 436	45	108 866	4	16 570	–	–	–	–
Kanada	51	172 553	47	159 569	1	3 260	–	–	3	9 724
Ukraina	3	6 527	1	1 144	1	2 353	–	–	1	3 030
USA	88	300 281	82	277 802	1	3 030	–	–	5	19 449

<sup>a)</sup> Przeciętna miesięczna.

## IV. FUNDUSZ SKŁADKOWY

**TABLICA 1.(20). ZASIŁKI CHOROBOWE I JEDNORAZOWE ODSZKODOWANIA POWYPADKOWE**

Wyszczególnienie	2017		2018		
	I-III	X-XII	I-III	I-III	
				I-III 2017=100	X-XII 2017=100
<b>ZASIŁKI CHOROBOWE</b>					
Liczba dni	8 659 354	8 332 492	7 680 282	88,7	92,2
<i>w tym zasiłki chorobowe o przedłużonym okresie zasiłku</i>	766 523	936 199	708 370	92,4	75,7
Kwota wypłat w tys. zł	86 593,8	83 325,1	76 802,9	88,7	92,2
<i>w tym zasiłki chorobowe o przedłużonym okresie zasiłku</i>	7 664,9	9 362,2	7 083,8	92,4	75,7
Przeciętny zasiłek na 1 dzień w zł	10,00	10,00	10,00	100,0	100,0
<b>JEDNORAZOWE ODSZKODOWANIA POWYPADKOWE</b>					
Liczba świadczeń	3 353	3 443	3 037	90,6	88,2
Kwota wypłat w tys. zł	15 901,1	17 358,3	15 297,9	96,2	88,1
Przeciętne świadczenie w zł	4 742,35	5 041,61	5 037,16	106,2	99,9

**TABLICA 2.(21). ZASIŁKI CHOROBOWE I JEDNORAZOWE ODSZKODOWANIA POWYPADKOWE W I KWARTALE 2018 R.**

Wyszczególnienie	Zasiłki chorobowe				Jednorazowe odszkodowania powypadkowe	
	Ogółem		<i>w tym: zasiłki chorobowe o przedłużonym okresie zasiłku</i>			
	Liczba dni	Kwota wypłat w zł	Liczba dni	Kwota wypłat w zł	Liczba świadczeń	Kwota wypłat w zł
<b>OGÓŁEM</b>	<b>7 680 282</b>	<b>76 802 870</b>	<b>708 370</b>	<b>7 083 750</b>	<b>3 037</b>	<b>15 297 850</b>
dolnośląskie	210 757	2 107 570	21 779	217 790	111	525 000
kujawsko-pomorskie	424 387	4 243 870	55 814	558 140	184	973 000
lubelskie	1 354 296	13 542 960	108 364	1 083 640	454	2 501 100
lubuskie	59 744	597 440	10 227	102 270	34	196 000
łódzkie	705 830	7 058 300	56 546	565 460	239	1 236 900
małopolskie	838 189	8 381 940	64 743	647 480	280	1 208 900
mazowieckie	933 592	9 335 920	102 814	1 028 140	396	1 936 200
opolskie	104 617	1 046 170	7 644	76 440	38	174 250
podkarpackie	768 485	7 684 850	40 092	400 920	216	1 053 850
podlaskie	324 239	3 242 390	56 760	567 600	282	1 423 100
pomorskie	247 902	2 479 020	37 237	372 370	112	521 500
śląskie	178 290	1 782 900	13 872	138 720	49	232 400
świętokrzyskie	545 069	5 450 690	19 652	196 520	139	738 500
warmińsko-mazurskie	218 199	2 181 990	25 817	258 170	123	580 300
wielkopolskie	667 182	6 671 820	76 920	769 200	334	1 693 750
zachodniopomorskie	99 504	995 040	10 089	100 890	46	303 100

## V. UBEZPIECZENIE SPOŁECZNE ROLNIKÓW

**TABLICA 1.(22). LICZBA PŁATNIKÓW SKŁADEK WEDŁUG STANU NA 31 MARCA 2018 R.**

Wyszczególnienie	Ogółem <sup>a)</sup>		Fundusz Składowy		Fundusz Emerytalno-Rentowy			Fundusz Składowy i Emerytalno-Rentowy	
	razem	w tym czynnych	razem	w tym czynnych	razem <sup>a)</sup>	w tym czynnych <sup>a)</sup>	w tym pobierających renty strukturalne <sup>b)</sup>	razem	w tym czynnych
<b>OGÓŁEM</b>	<b>959 556</b>	<b>925 632</b>	<b>6 930</b>	<b>5 363</b>	<b>13 263</b>	<b>9 669</b>	<b>4 796</b>	<b>939 363</b>	<b>910 600</b>
dolnośląskie	36 749	34 762	225	76	817	436	221	35 707	34 250
kujawsko-pomorskie	50 511	48 800	383	330	707	595	274	49 421	47 875
lubelskie	124 990	119 718	523	340	1 324	1 044	636	123 143	118 334
lubuskie	12 381	11 927	82	70	180	137	81	12 119	11 720
łódzkie	78 207	74 719	717	549	1 196	794	443	76 294	73 376
małopolskie	110 866	107 832	2 137	1 937	1 060	727	208	107 669	105 168
mazowieckie	133 500	128 987	673	478	2 196	1 693	810	130 631	126 816
opolskie	20 777	20 282	65	42	269	214	124	20 443	20 026
podkarpackie	75 402	73 388	409	318	800	629	283	74 193	72 441
podlaskie	60 328	58 905	198	170	896	716	366	59 234	58 019
pomorskie	30 204	29 078	127	70	503	314	136	29 575	28 694
śląskie	29 620	28 760	129	85	449	350	162	29 042	28 326
świętokrzyskie	56 445	53 998	225	159	819	567	346	55 401	53 272
warmińsko-mazurskie	31 804	30 751	147	127	472	369	172	31 184	30 254
wielkopolskie	86 002	83 470	684	558	1 087	836	415	84 231	82 076
zachodniopomorskie	21 770	20 255	206	54	488	248	119	21 076	19 953

<sup>a)</sup> Dane uwzględniają liczbę podmiotów tj. wójtów, burmistrzów i prezydentów miast będących płatnikami składek za osoby podlegające ubezpieczeniu emerytalno-rentowemu na wniosek w związku z pobieraniem świadczenia pielęgnacyjnego lub specjalnego zasiłku opiekuńczego na podstawie ustawy z dnia 28 listopada 2003 r. o świadczeniach rodzinnych albo zasiłku dla opiekuna na podstawie ustawy z dnia 4 kwietnia 2014 r. o ustaleniu i wypłacie zasiłków dla opiekunów.

<sup>b)</sup> Renty strukturalne przyznaje i wypłaca Agencja Restrukturyzacji i Modernizacji Rolnictwa zgodnie z ustawą z dnia 28 listopada 2003 r. o wspieraniu rozwoju obszarów wiejskich ze środków pochodzących z Sekcji Gwarancji Europejskiego Funduszu Orientacji i Gwarancji Rolnej (Dz. U. z 2017 r. poz. 1867).

**TABLICA 2.(23). LICZBA UBEZPIECZONYCH W PODZIALE NA WOJEWÓDZTWA WEDŁUG STANU NA 31 MARCA 2018 R.**

Wyszczególnienie	Ogółem <sup>a)</sup>	Fundusz Składowy (na wniosek)	Fundusz Emerytalno-Rentowy (na wniosek) <sup>a)</sup>	Fundusz Emerytalno-Rentowy (obowiązkowo)	Fundusz Składowy i Fundusz Emerytalno-Rentowy	w tym ubezpieczeni na wniosek
<b>OGÓŁEM</b>	<b>1 258 910</b>	<b>12 799</b>	<b>10 975</b>	<b>5 020</b>	<b>1 230 116</b>	<b>133 715</b>
dolnośląskie	45 414	174	325	229	44 686	2 312
kujawsko-pomorskie	68 958	947	533	285	67 193	2 867
lubelskie	159 758	684	1 365	659	157 050	7 389
lubuskie	15 649	120	77	85	15 367	1 328
łódzkie	100 789	1 254	670	465	98 400	7 429
małopolskie	145 215	4 759	1 291	220	138 945	48 740
mazowieckie	176 278	1 014	1 649	840	172 775	11 638
opolskie	28 146	123	129	128	27 766	1 955
podkarpackie	92 047	452	1 402	311	89 882	15 649
podlaskie	86 319	515	776	384	84 644	5 465
pomorskie	41 819	242	330	142	41 106	4 284
śląskie	36 419	153	318	169	35 779	5 519
świętokrzyskie	70 366	285	670	361	69 050	7 275
warmińsko-mazurskie	43 509	335	304	179	42 690	1 597
wielkopolskie	121 663	1 646	937	433	118 647	9 065
zachodniopomorskie	26 561	96	199	130	26 136	1 203

<sup>a)</sup> Dane uwzględniają liczbę osób, podlegających ubezpieczeniu emerytalno-rentowemu na wniosek w związku z pobieraniem świadczenia pielęgnacyjnego lub specjalnego zasiłku opiekuńczego na podstawie ustawy z dnia 28 listopada 2003 r. o świadczeniach rodzinnych albo zasiłku dla opiekuna na podstawie ustawy z dnia 4 kwietnia 2014 r. o ustaleniu i wypłacie zasiłków dla opiekunów, za które wójt, burmistrz, prezydent miasta opłaca składki na ubezpieczenie emerytalno-rentowe.

## V. UBEZPIECZENIE SPOŁECZNE ROLNIKÓW

**TABLICA 3.(24). LICZBA UBEZPIECZONYCH WEDŁUG STANU NA 31 MARCA 2018 R.**

Wyszczególnienie	Ogółem	Fundusz Składkowy (na wniosek)	Fundusz Emerytalno-Rentowy (na wniosek)	Fundusz Emerytalno-Rentowy (obowiązkowo)	Fundusz Składkowy i Emerytalno-Rentowy	w tym ubezpieczeni na wniosek
<b>OGÓŁEM</b>	<b>1 258 910 <sup>a)</sup></b>	<b>12 799</b>	<b>10 975 <sup>a)</sup></b>	<b>5 020</b>	<b>1 230 116</b>	<b>133 715</b>
w tym: rolników	758 833	6 641	2 419	4 588	745 185	86 053
współmałżonków	340 624	2 138	1 174	432	336 880	26 586
domowników	152 237	4 020	166	–	148 051	21 076

<sup>a)</sup> Dane uwzględniają liczbę osób, podlegających ubezpieczeniu emerytalno-rentowemu na wniosek w związku z pobieraniem świadczenia pielęgnacyjnego lub specjalnego zasiłku opiekuńczego na podstawie ustawy z dnia 28 listopada 2003 r. o świadczeniach rodzinnych albo zasiłku dla opiekuna na podstawie ustawy z dnia 4 kwietnia 2014 r. o ustaleniu i wypłacie zasiłków dla opiekunów, za które wójt, burmistrz, prezydent miasta opłaca składki na ubezpieczenie emerytalno-rentowe.

**TABLICA 4.(25). LICZBA UBEZPIECZONYCH I PŁATNIKÓW SKŁADEK (stan na koniec okresu)**

Wyszczególnienie	2017		2018		
	I-III	X-XII	I-III	I-III	
				I-III 2017=100	X-XII 2017=100
<b>LICZBA PŁATNIKÓW</b>					
<b>OGÓŁEM</b>	<b>1 005 306 <sup>a)</sup></b>	<b>970 802 <sup>a)</sup></b>	<b>959 556 <sup>a)</sup></b>	<b>95,4</b>	<b>98,8</b>
Fundusz Składkowy	987 490	956 491	946 293	95,8	98,9
Fundusz Emerytalno-Rentowy	997 867 <sup>a)</sup>	963 752 <sup>a)</sup>	952 626 <sup>a)</sup>	95,5	98,8
<b>LICZBA UBEZPIECZONYCH</b>					
<b>OGÓŁEM</b>	<b>1 323 395 <sup>b)</sup></b>	<b>1 270 525 <sup>b)</sup></b>	<b>1 258 910 <sup>b)</sup></b>	<b>95,1</b>	<b>99,1</b>
Fundusz Składkowy	1 303 854	1 253 923	1 242 915	95,3	99,1
Fundusz Emerytalno-Rentowy	1 309 502 <sup>b)</sup>	1 257 483 <sup>b)</sup>	1 246 111 <sup>b)</sup>	95,2	99,1

<sup>a)</sup> Dane uwzględniają liczbę podmiotów tj. wójtów, burmistrzów i prezydentów miast będących płatnikami składek za osoby podlegające ubezpieczeniu emerytalno-rentowemu na wniosek w związku z pobieraniem świadczenia pielęgnacyjnego lub specjalnego zasiłku opiekuńczego na podstawie ustawy z dnia 28 listopada 2003 r. o świadczeniach rodzinnych albo zasiłku dla opiekuna na podstawie ustawy z dnia 4 kwietnia 2014 r. o ustaleniu i wypłacie zasiłków dla opiekunów.

<sup>b)</sup> Dane uwzględniają liczbę osób, podlegających ubezpieczeniu emerytalno-rentowemu na wniosek w związku z pobieraniem świadczenia pielęgnacyjnego lub specjalnego zasiłku opiekuńczego na podstawie ustawy z dnia 28 listopada 2003 r. o świadczeniach rodzinnych albo zasiłku dla opiekuna na podstawie ustawy z dnia 4 kwietnia 2014 r. o ustaleniu i wypłacie zasiłków dla opiekunów, za które wójt, burmistrz, prezydent miasta opłaca składki na ubezpieczenie emerytalno-rentowe.



## V. UBEZPIECZENIE SPOŁECZNE ROLNIKÓW

**TABLICA 5.(26). PRZYPIS I WPŁYWY NALEŻNOŚCI (W ZŁOTYCH) Z TYTUŁU SKŁADEK NA UBEZPIECZENIE SPOŁECZNE ROLNIKÓW W I KWARTALE 2018 R.**

Wyszczególnienie	Przypis		Wpływy		Wskaźnik ścigałości %
	Fundusz Składkowy	Fundusz Emerytalno-Rentowy <sup>a) b)</sup>	Fundusz Składkowy	Fundusz Emerytalno-Rentowy <sup>a) b)</sup>	
<b>OGÓŁEM</b>	<b>155 942 482</b>	<b>364 662 060</b>	<b>159 092 525</b>	<b>370 956 512</b>	<b>101,8</b>
dolnośląskie	5 637 466	14 328 901	5 630 673	14 395 568	100,3
kujawsko-pomorskie	8 541 352	20 732 057	8 641 274	20 872 636	100,8
lubelskie	19 892 979	45 805 653	20 729 479	47 526 715	103,9
lubuskie	1 958 652	4 996 958	1 993 853	5 073 508	101,6
łódzkie	12 429 686	28 702 899	12 813 761	29 468 413	102,8
małopolskie	17 843 074	39 201 765	18 101 266	39 750 484	101,4
mazowieckie	22 141 626	51 007 824	22 704 039	52 139 346	102,3
opolskie	3 428 627	8 657 247	3 471 036	8 718 393	100,9
podkarpackie	11 380 412	26 196 858	11 607 393	26 673 704	101,9
podlaskie	10 638 488	24 123 252	10 758 291	24 359 953	101,0
pomorskie	5 134 601	12 538 453	5 197 318	12 635 537	100,9
śląskie	4 493 053	10 790 430	4 566 602	10 934 647	101,4
świętokrzyskie	8 782 132	20 068 792	9 084 025	20 731 323	103,3
warmińsko-mazurskie	5 420 958	13 342 796	5 530 057	13 532 755	101,6
wielkopolskie	14 963 410	35 466 017	14 982 220	35 488 888	100,1
zachodniopomorskie	3 255 966	8 702 158	3 281 238	8 654 642	99,8

<sup>a)</sup> Dane uwzględniają należności z tytułu składek na ubezpieczenie emerytalno-rentowe za osoby, pobierające świadczenie pielęgnacyjne lub specjalny zasiłek opiekuńczy albo zasiłek dla opiekuna, za które wójt, burmistrz, prezydent miasta opłaca składki na ubezpieczenie emerytalno-rentowe.

<sup>b)</sup> Dane uwzględniają składki finansowane z budżetu państwa na ubezpieczenie emerytalno-rentowe za osoby sprawujące osobistą opiekę nad dzieckiem; uprawnienie do finansowania składek jest nierozdzielnie związane z wiekiem dziecka, nad którym sprawowana jest osobista opieka.

**TABLICA 6.(27). LICZBA WYDANYCH DECYZJI O PODLEGANIU I USTANIU UBEZPIECZENIA SPOŁECZNEGO ROLNIKÓW W I KWARTALE 2018 R.**

Wyszczególnienie	Liczba wydanych decyzji	
	o podleganiu ubezpieczeniu społecznemu rolników	o ustaniu ubezpieczenia społecznego rolników
<b>OGÓŁEM</b>	<b>38 230</b>	<b>51 677</b>
dolnośląskie	1 248	2 142
kujawsko-pomorskie	1 637	2 321
lubelskie	4 903	6 546
lubuskie	394	704
łódzkie	3 135	4 133
małopolskie	5 852	7 121
mazowieckie	4 715	6 039
opolskie	748	1 396
podkarpackie	3 765	4 616
podlaskie	2 101	2 693
pomorskie	1 059	1 536
śląskie	1 142	1 648
świętokrzyskie	2 589	3 498
warmińsko-mazurskie	1 044	1 426
wielkopolskie	3 241	4 720
zachodniopomorskie	657	1 138

## VI. UBEZPIECZENIA ZDROWOTNE

**TABLICA 1.(28). ROLNICY (WSPÓŁMAŁŻONKOWIE), DOMOWNICY, EMERYCI I RENCISCI PODLEGAJĄCY UBEZPIECZENIU ZDROWOTNEMU ORAZ CZŁONKOWIE ICH RODZIN – W MARCU 2018 R.**

Wyszczególnienie	Ogółem	z tego:								członkowie rodzin rolników i domowników <sup>b)</sup>	członkowie rodzin emerytów i rencistów <sup>b)</sup>
		rolnicy prowadzący działalność rolniczą w gospodarstwach rolnych poniżej 6 ha przelicz. a)	domownicy rolników pracujący w gospodarstwach rolnych poniżej 6 ha przelicz. a)	rolnicy prowadzący działalność rolniczą w gospodarstwach rolnych 6 ha przelicz. i więcej	domownicy pracujący w gospodarstwach rolnych 6 ha przelicz. i więcej	rolnicy prowadzący gospodarstwo rolne i dział specjalny produkcji rolnej	rolnicy prowadzący wyłącznie działy specjalne produkcji rolnej	domownicy rolników pracujący wyłącznie w działach specjalnych produkcji rolnej	emeryci i rencisci		
<b>Ogółem</b>	<b>2 432 491</b>	<b>673 546</b>	<b>100 082</b>	<b>405 143</b>	<b>52 620</b>	<b>13 267</b>	<b>3 678</b>	<b>210</b>	<b>1 183 945</b>	<b>660 220</b>	<b>34 109</b>
dolnośląskie	90 679	21 298	3 064	17 527	2 742	561	165	9	45 313	18 301	1 079
kujawsko-pomorskie	145 981	22 512	1 918	38 033	4 134	580	151	9	78 644	34 034	2 395
lubelskie	311 690	85 593	8 262	58 050	5 406	603	51	2	153 723	86 112	4 811
lubuskie	32 384	7 467	1 118	5 579	916	303	117	5	16 879	6 747	451
łódzkie	203 282	56 467	6 201	32 838	4 046	1 172	195	15	102 348	47 879	1 862
małopolskie	242 281	98 190	30 410	12 649	1 919	868	139	5	98 101	90 493	4 382
mazowieckie	358 265	95 411	9 252	62 396	6 236	2 086	369	21	182 494	90 573	4 169
opolskie	52 751	11 573	2 203	11 767	2 203	286	87	13	24 619	15 548	400
podkarpackie	160 952	70 430	9 610	8 724	1 164	458	47	3	70 516	49 698	2 354
podlaskie	171 193	42 330	5 055	32 345	5 024	415	56	–	85 968	48 255	2 700
pomorskie	79 328	20 505	3 864	14 018	2 281	573	187	15	37 885	24 858	1 482
śląskie	71 813	22 536	3 417	7 370	1 131	1 089	485	27	35 758	15 754	764
świętokrzyskie	136 047	44 513	4 583	19 722	1 709	272	60	5	65 183	36 097	1 516
warmińsko-mazurskie	86 538	14 767	1 441	22 798	3 143	662	169	6	43 552	21 473	1 556
wielkopolskie	236 969	48 518	8 545	49 580	9 069	3 024	1 239	65	116 929	62 269	3 440
zachodniopomorskie	52 338	11 436	1 139	11 747	1 497	315	161	10	26 033	12 129	748

a) Za rolników i domowników prowadzących działalność rolniczą w gospodarstwach rolnych poniżej 6 ha przeliczeniowych składka na ubezpieczenie zdrowotne finansowana jest z dotacji budżetowej.

b) Za członków rodzin rolników, domowników i świadczących ubezpieczenie zdrowotne składka na ubezpieczenie zdrowotne.

## VI. UBEZPIECZENIA ZDROWOTNE

**TABLICA 2.(29). SKŁADKI NA UBEZPIECZENIE ZDROWOTNE PRZEKAZANE DO NARODOWEGO FUNDUSZU ZDROWIA W I KWARTALE 2018 R. <sup>a)</sup>**

Wyszczególnienie	Kwota w złotych
<b>OGÓŁEM</b>	<b>824 106 853</b>
<i>z tego:</i>	
składka od emerytów i rencistów	348 118 671
składka za rolników i domowników	465 501 000
działy specjalne <sup>b)</sup>	10 487 182

<sup>a)</sup> Dane w ujęciu kasowym.

<sup>b)</sup> Dane w ujęciu memoriałowym.

## VII. WYPADKI PRZY PRACY I CHOROBY ZAWODOWE ROLNIKÓW

**TABLICA 1.(30). WYPADKI PRZY PRACY ROLNICZEJ I CHOROBY ZAWODOWE ROLNIKÓW W I KWARTALE 2018 R.**

Wyszczególnienie	2017		2018		
	I-III	X-XII	I-III	I-III	
				I-III 2017=100	X-XII 2017=100
<b>WYPADKI PRZY PRACY ROLNICZEJ</b>					
Liczba zdarzeń zgłoszonych w okresie sprawozdawczym jako wypadki przy pracy rolniczej	5 166	3 937	3 988	77,2	101,3
Liczba zdarzeń uznanych za wypadki przy pracy rolniczej w okresie sprawozdawczym	4 624	3 989	4 264	92,2	106,9
Liczba decyzji przyznających świadczenia	3 534	3 104	3 296	93,3	106,2
<i>w tym śmiertelnych</i>	13	23	27	207,7	117,4
Liczba decyzji odmawiających świadczenia	1 738	1 255	1 525	87,7	121,5
<b>CHOROBY ZAWODOWE</b>					
Liczba zgłoszonych wniosków o jednorazowe odszkodowanie	126	97	104	82,5	107,2
Liczba decyzji przyznających świadczenia	82	56	74	90,2	132,1
<i>w tym śmiertelnych</i>	-	-	-	x	x
Liczba decyzji odmawiających świadczenia	32	19	41	128,1	215,8

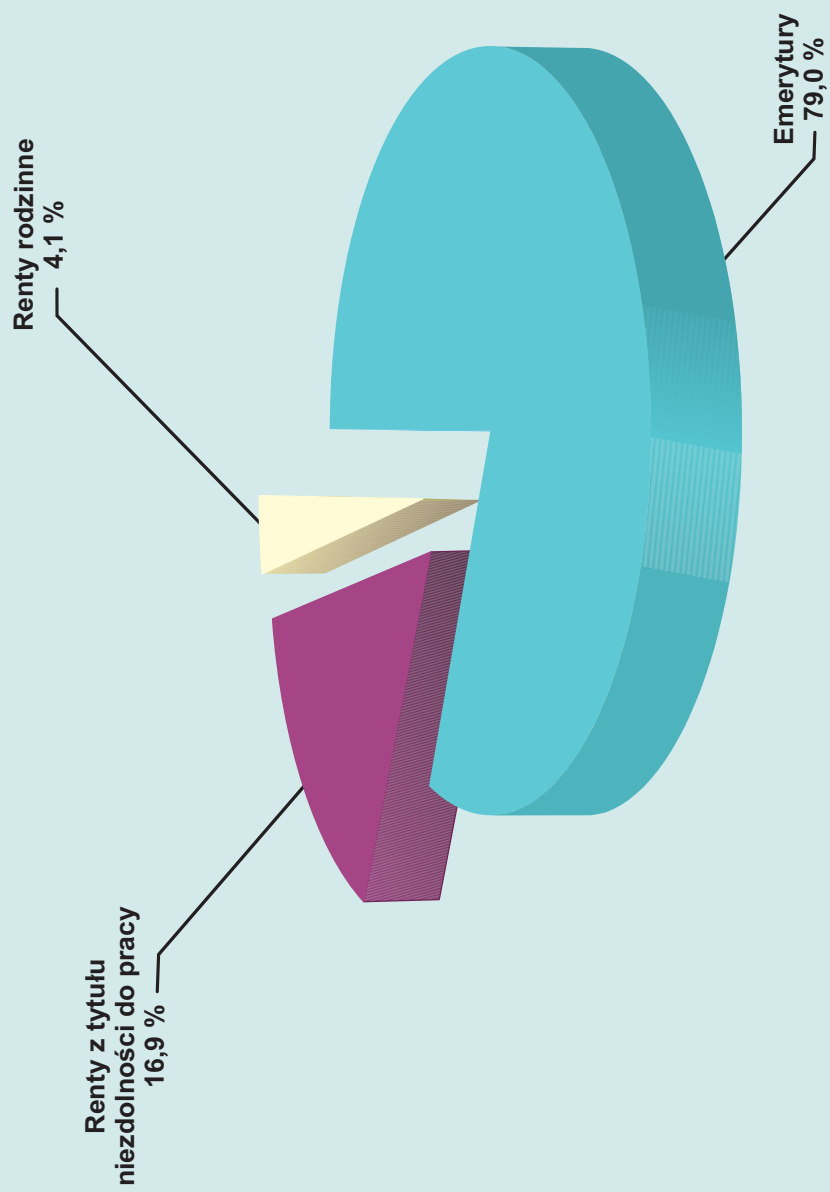
## VII. WYPADKI PRZY PRACY I CHOROBY ZAWODOWE ROLNIKÓW

TABLICA 2.(31). WYPADKI I CHOROBY ZAWODOWE, Z TYTUŁU KTÓRYCH PRYZNANO JEDNORAZOWE ODSZKODOWANIA W I KWARTALE 2018 R.

Wyszczególnienie	Liczba wypadków					Liczba wypadków ogółem według rodzajów zdarzeń					Liczba chorób zawodowych
	Ogółem	w tym śmiertelnych	na 1 000 ubezpieczonych (wg decyzji przyznających jednorazowe odszkodowania)	Upadek osób	Upadek przedmiotów	Pochwycenie, uderzenie przez części ruchome maszyn i urządzeń	Uderzenie, przygniecenie, pogryzienie przez zwierzęta	Pozostałe			
<b>OGÓŁEM</b>	<b>3 296</b>	<b>27</b>	<b>2,6</b>	<b>1 514</b>	<b>213</b>	<b>407</b>	<b>373</b>	<b>789</b>	<b>74</b>		
dolnośląskie	109	–	2,4	42	14	10	6	37	1		
kujawsko pomorskie	200	2	2,9	85	10	26	32	47	2		
lubelskie	474	3	3,0	235	29	54	35	121	4		
lubuskie	36	–	2,3	10	3	6	5	12	2		
łódzkie	286	2	2,8	127	21	31	45	62	6		
małopolskie	299	–	2,1	167	18	37	14	63	3		
mazowieckie	425	3	2,4	182	30	61	48	104	13		
opolskie	46	1	1,6	16	3	5	4	18	–		
podkarpackie	226	4	2,5	137	16	28	10	35	2		
podlaskie	291	3	3,4	100	16	39	69	67	16		
pomorskie	117	–	2,8	61	6	17	10	23	1		
śląskie	48	–	1,3	23	3	10	2	10	2		
świętokrzyskie	167	3	2,4	86	8	23	10	40	1		
warmińsko-mazurskie	138	1	3,2	60	6	7	27	38	16		
wielkopolskie	391	4	3,2	166	27	43	53	102	2		
zachodniopomorskie	43	1	1,6	17	3	10	3	10	3		

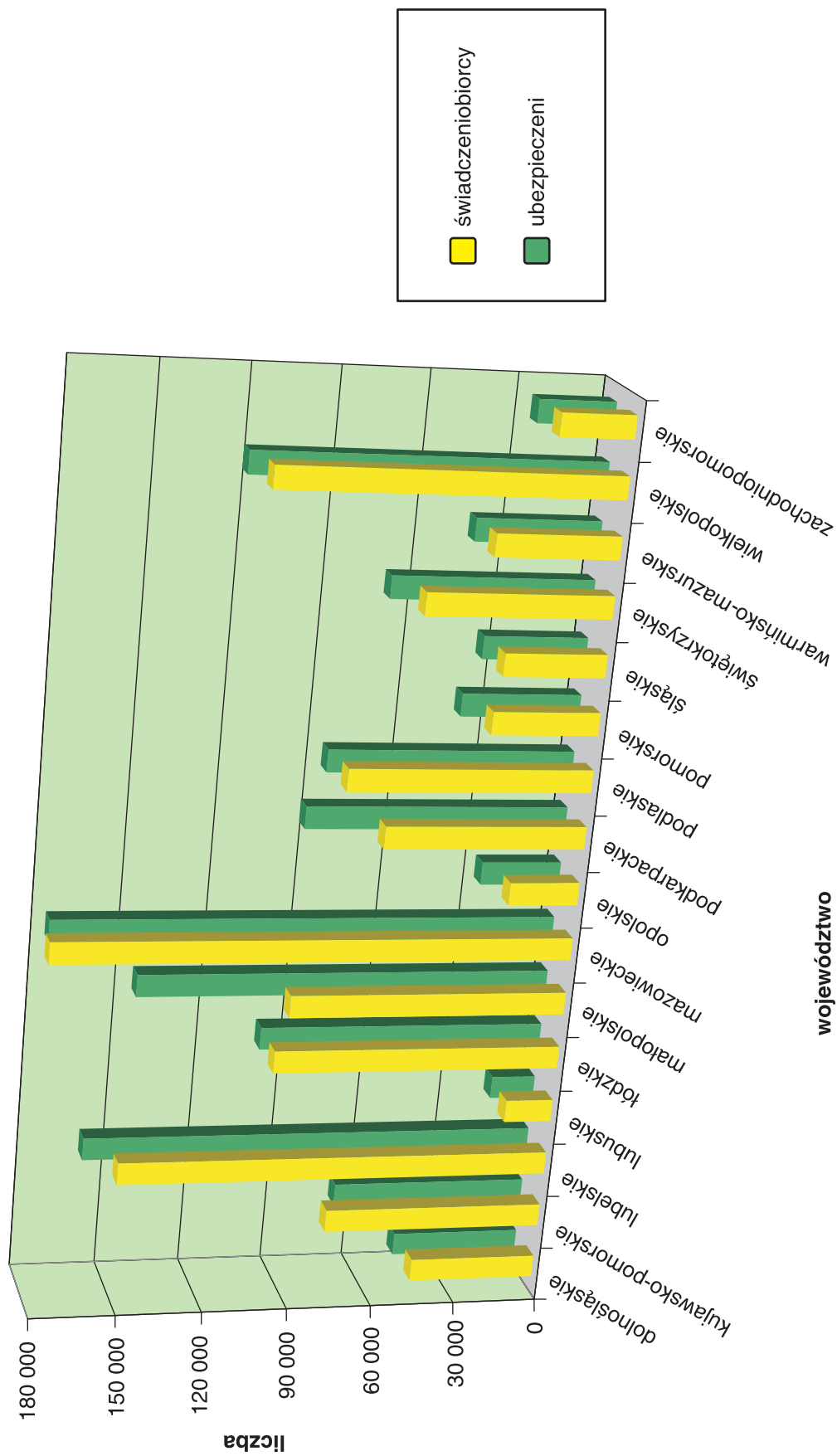


**WYKRES NR 1. STRUKTURA WYDATKÓW NA ŚWIADCZENIA FINANSOWANE Z FUNDUSZU EMERYTALNO-RENTOWEGO  
W I KWARTALE 2018 R.**





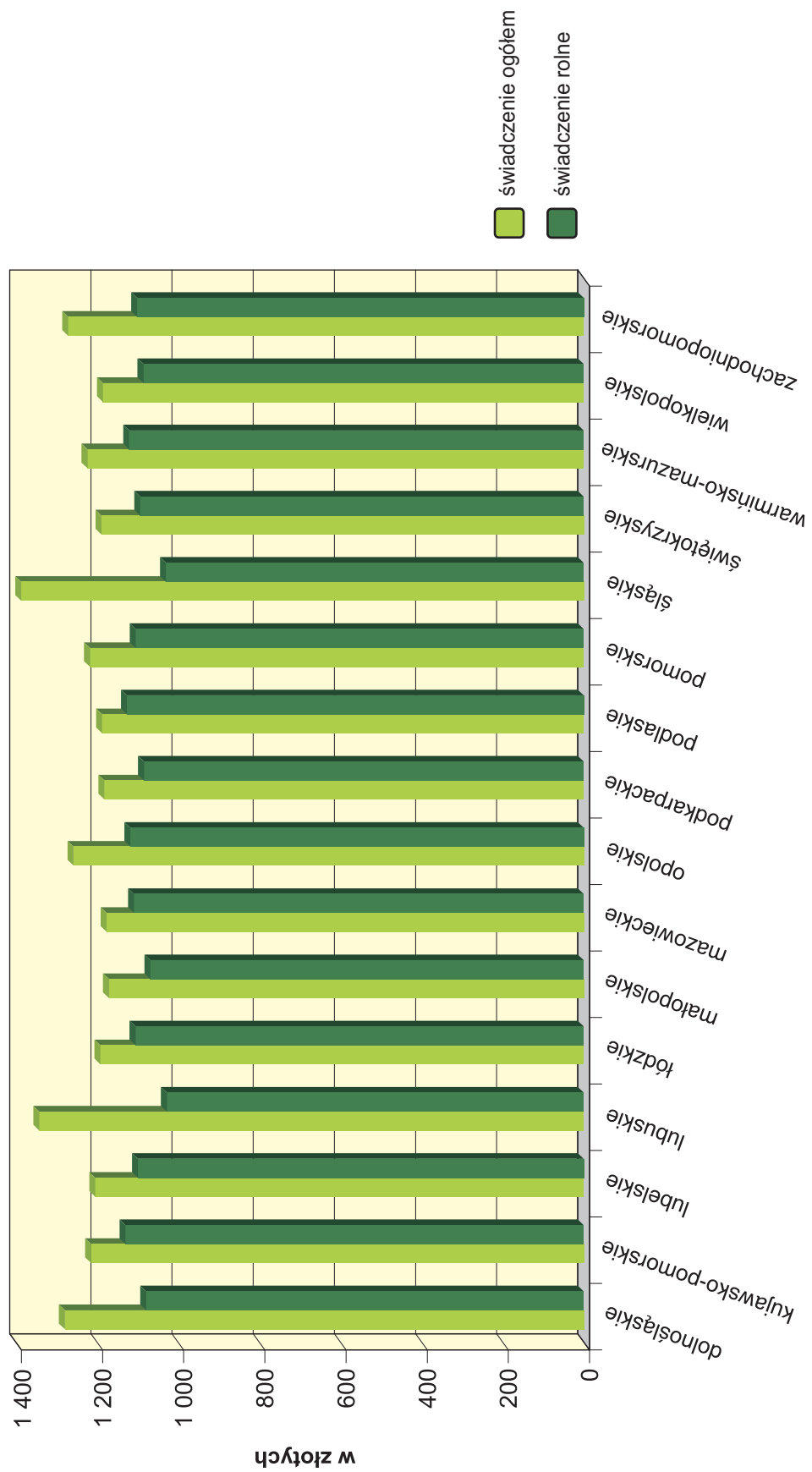
WYKRES NR 2. LICZBA ŚWIADCZENIOBIORCÓW NA TLE UBEZPIECZONYCH W I KWARTALE 2018 R.





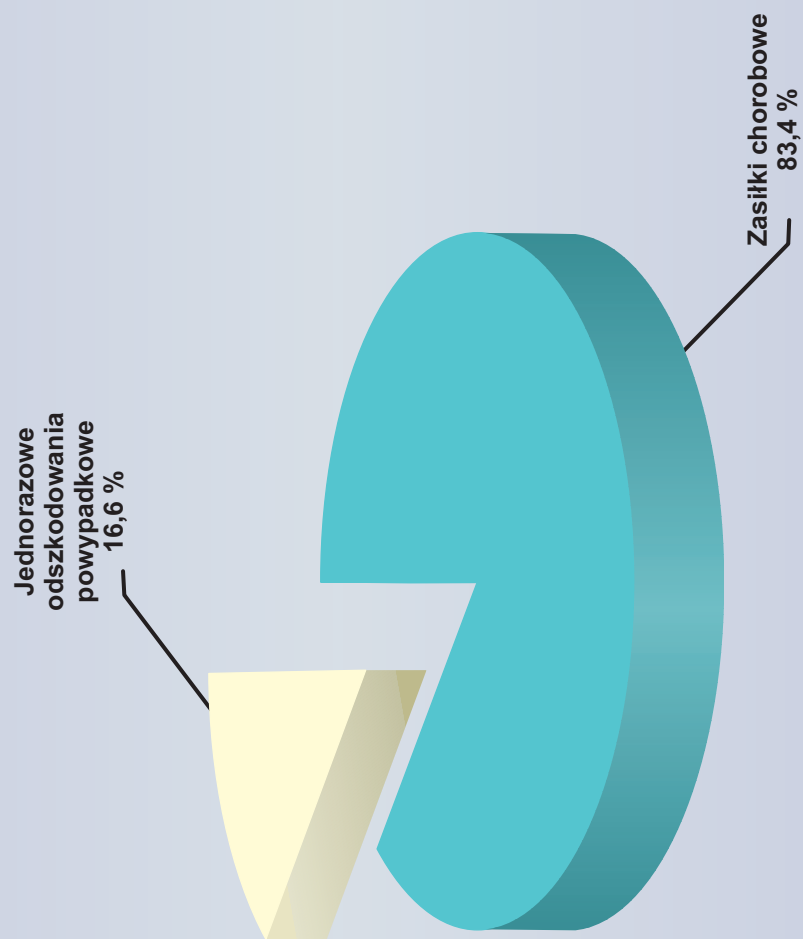


WYKRES NR 3. PRZECIĘTNE ŚWIADCZENIA EMERYTALNO-RENTOWE WYPŁĄCONE PRZEZ KRUS W I KWARTALE 2018 R.





**WYKRES NR 4. STRUKTURA WYDATKÓW NA ŚWIADCZENIA FINANSOWANE Z FUNDUSZU SKŁADKOWEGO  
W I KWARTALE 2018 R.**





WYKRES NR 5. WYPADKI PRZY PRACY ROLNICZEJ W I KWARTALE 2018 R.

