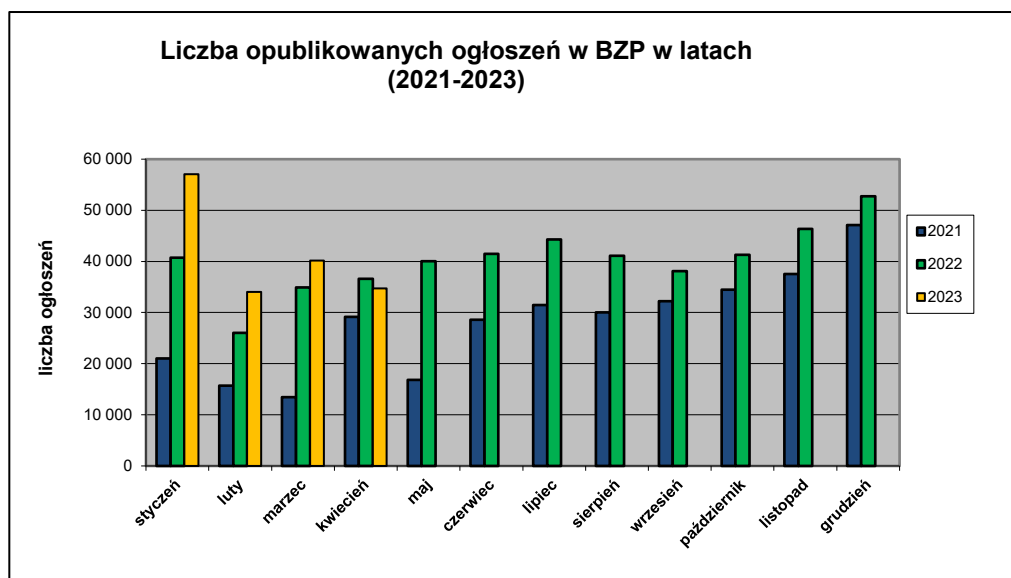


Informacja o polskim rynku zamówień publicznych w roku 2023
na podstawie ogłoszeń opublikowanych w Biuletynie Zamówień Publicznych
(stan na dzień 30 kwietnia 2023 roku)

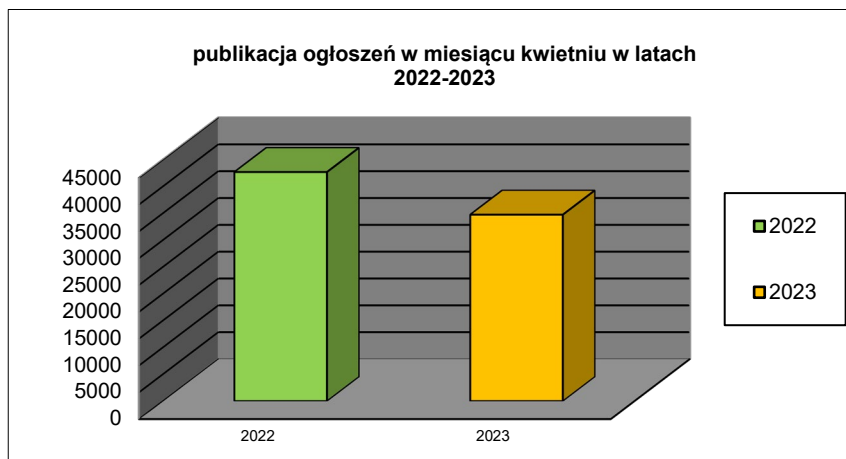
1. Od początku roku 2023 w Biuletynie Zamówień Publicznych opublikowano ogółem **175.244** ogłoszenia, w tym:

- ogłoszeń o zamówieniu – **40.218** co stanowi **22,95%** opublikowanych ogłoszeń,
- ogłoszeń o zamiarze zawarcia umowy – **1.198 (0,68%)**,
- ogłoszeń o wyniku postępowania (w tym: o udzielonych zamówieniach) – **42.394 (24,19%)**,
- ogłoszeń o konkursie – **10 (0,01%)**,
- ogłoszeń o wynikach konkursu – **11 (0,01%)**,
- ogłoszeń o zmianie ogłoszenia – **21.232 (12,12%)**,
- ogłoszeń o zmianie umowy – **3.336 (1,90%)**,
- ogłoszeń o wykonaniu umowy – **52.950 (30,22%)**,
- ogłoszeń o spełnianiu okoliczności, o których mowa w art. 214 ust. 1 pkt 11–14 ustawy Pzp – **148 (0,08%)**,
- ogłoszeń dotyczących zamówienia, dla którego nie ma obowiązku stosowania ustawy Pzp – **5.011 (2,86%)**,
- planów postępowań – **8.736 (4,99%)**.

Łączna liczba opublikowanych **ogłoszeń w 2023** roku jest **większa o 34,69 %** w stosunku do liczby ogłoszeń opublikowanych w analogicznym okresie roku 2022 (130.105 szt. opublikowanych ogłoszeń).



W kwietniu 2023 roku liczba opublikowanych ogłoszeń (34.798) **jest o około 5% mniejsza** w porównaniu do tego samego okresu w roku 2022 (36.622 szt. opublikowanych ogłoszeń).

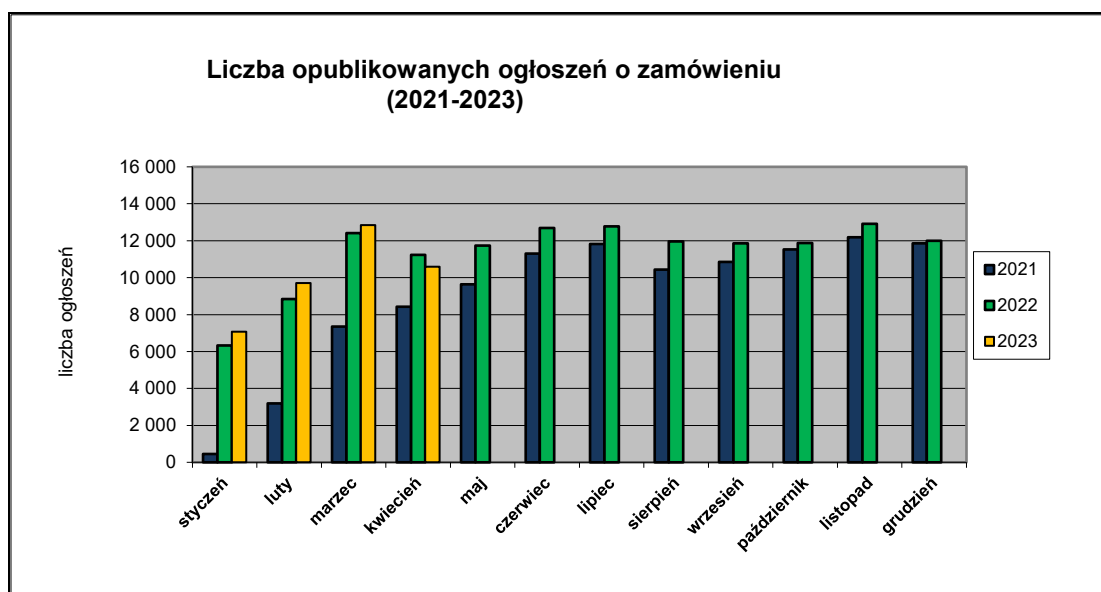


2. W roku 2023 liczba opublikowanych **ogłoszeń o zamówieniu jest o około 3,63% większa** w stosunku do tego samego okresu roku 2022 (38.808 szt. ogłoszeń o zamówieniu). Stanowią one 22,95% wszystkich opublikowanych ogłoszeń.

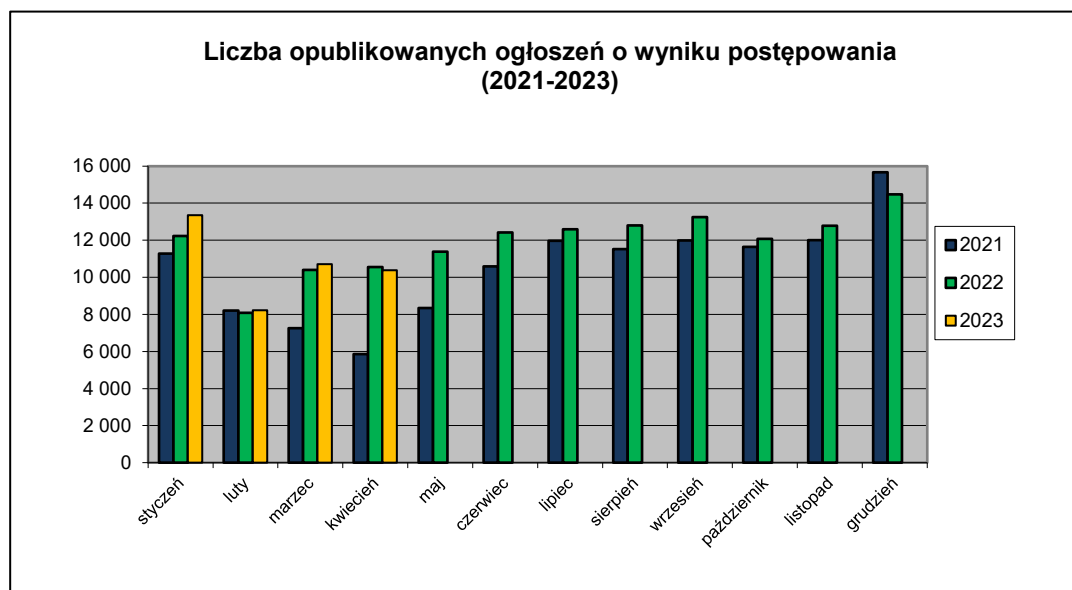
W ogłoszeniach o zamówieniu przeważają przetargi na **roboty budowlane (40,30%)**, a następnie na **dostawy (32,81%)** i **usługi (26,89%)**.

Większość z **40.218** postępowań prowadzone były w trybie **podstawowym bez negocjacji (art. 275 pkt 1 Pzp) – 34.078 ogłoszeń (84,90%)**. Pozostałe stosowane tryby to:

- podstawowy z możliwością negocjacji (art. 275 pkt 2 Pzp) – **6.052 ogłoszenia (15,08%)**,
- podstawowy z negocjacjami (art. 275 pkt 3 Pzp) – **6 ogłoszeń (0,01%)**,
- partnerstwo innowacyjne (art. 297 Pzp) – **5 ogłoszeń (0,01%)**.



3. Od początku 2023 roku opublikowano 42.394 ogłoszenia o wyniku postępowania o udzielonych zamówieniach (w analogicznym okresie roku 2022 opublikowano 39.593 ogłoszenia).



W przypadku postępowań wszczętych na zasadach określonych w ustawie z dnia 29 stycznia 2004 r. – Prawo zamówień publicznych większość zamówień ogłaszanych w BZP udzielono w trybie przetargu nieograniczonego. Poniżej szczegółowa struktura trybów na podstawie ogłoszeń o udzieleniu zamówienia opublikowanych w roku 2023:

Tryb zamówienia	Odsetek
przetarg nieograniczony	69,33%
przetarg ograniczony	1,33%
negocjacje z ogłoszeniem	0,00%
dialog konkurencyjny	0,00%
negocjacje bez ogłoszenia	0,00%
zamówienie z wolnej ręki	25,33%
zapytanie o cenę	4,00%
partnerstwo innowacyjne	0,00%
licytacja elektroniczna	0,00%
Razem	100,00%

Natomiast w przypadku postępowań wszczętych na zasadach określonych w **ustawie z dnia 11 września 2019 r. – Prawo zamówień publicznych** większość zamówień ogłaszanych w BZP udzielono w trybie podstawowym bez negocjacji (art. 275 pkt 1 Pzp). Poniżej szczegółowa struktura trybów na podstawie ogłoszeń o wyniku postępowania opublikowanych w roku 2023:

Tryb zamówienia	Odsetek
podstawowy bez negocjacji (art. 275 pkt 1 Pzp)	78,46%
podstawowy z możliwością negocjacji (art. 275 pkt 2 Pzp)	12,72%
podstawowy z negocjacjami (art. 275 pkt 3 Pzp)	0,00%
partnerstwo innowacyjne (art. 297 Pzp)	0,01%
negocjacje bez ogłoszenia (art. 301 Pzp)	0,04%
zamówienie z wolnej ręki (art. 305 Pzp)	8,77%
Razem	100,00%

Na podstawie danych z BZP przygotował:
Departament Informacji, Edukacji i Analiz Systemowych
Warszawa, dnia 12.05.2023 r.