



ZINTEGROWANY SYSTEM ROLNICZEJ INFORMACJI RYNKOWEJ

(podstawa prawna: ustawa z dnia 30 marca 2001 r. o rolniczych badaniach rynkowych -
Dz. U. Nr 42, poz. 471, z późn. zm.)

RYNEK MIĘSA DROBIOWEGO

NR 09/2023

9.03.2023 r.

Notowania za okres: 27.02-5.03.2023 r.

Biuletyn tygodniowy.

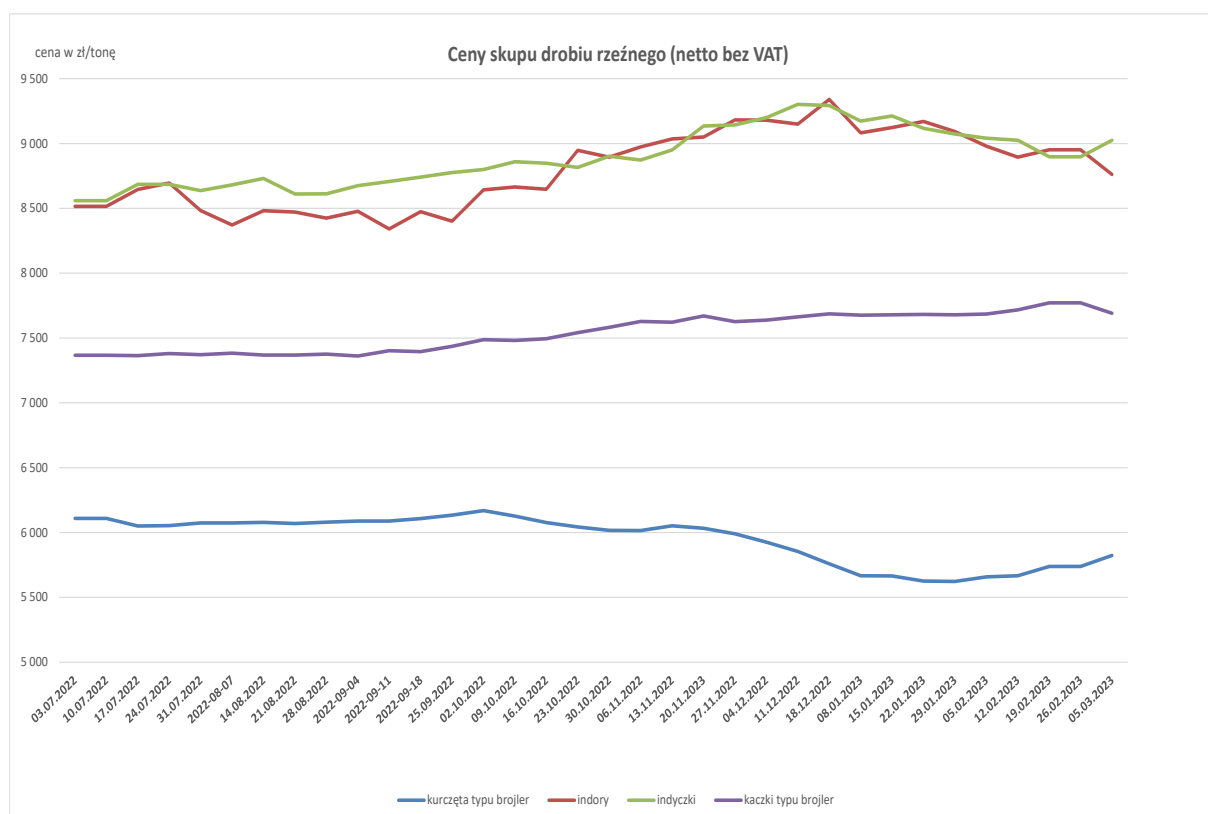
Informacje zamieszczane w niniejszym biuletynie przekazywane są przez podmioty włączone do Zintegrowanego Systemu Rolniczej Informacji Rynkowej (ZSRIR).

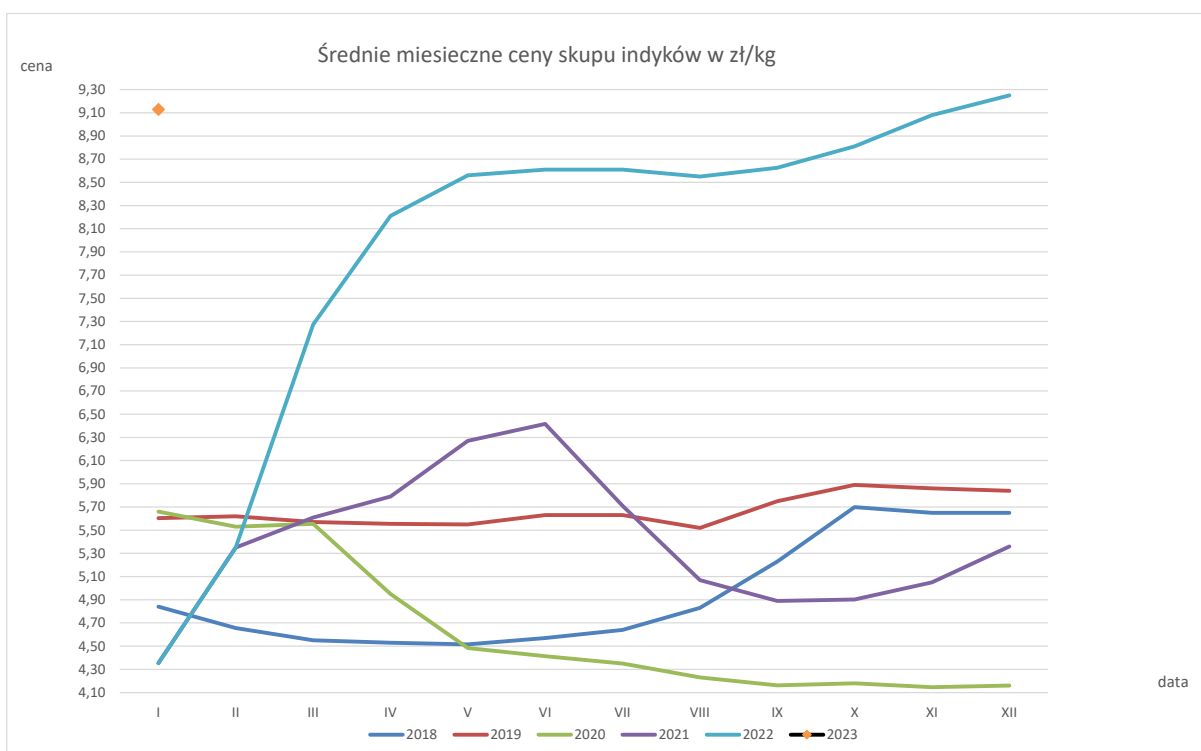
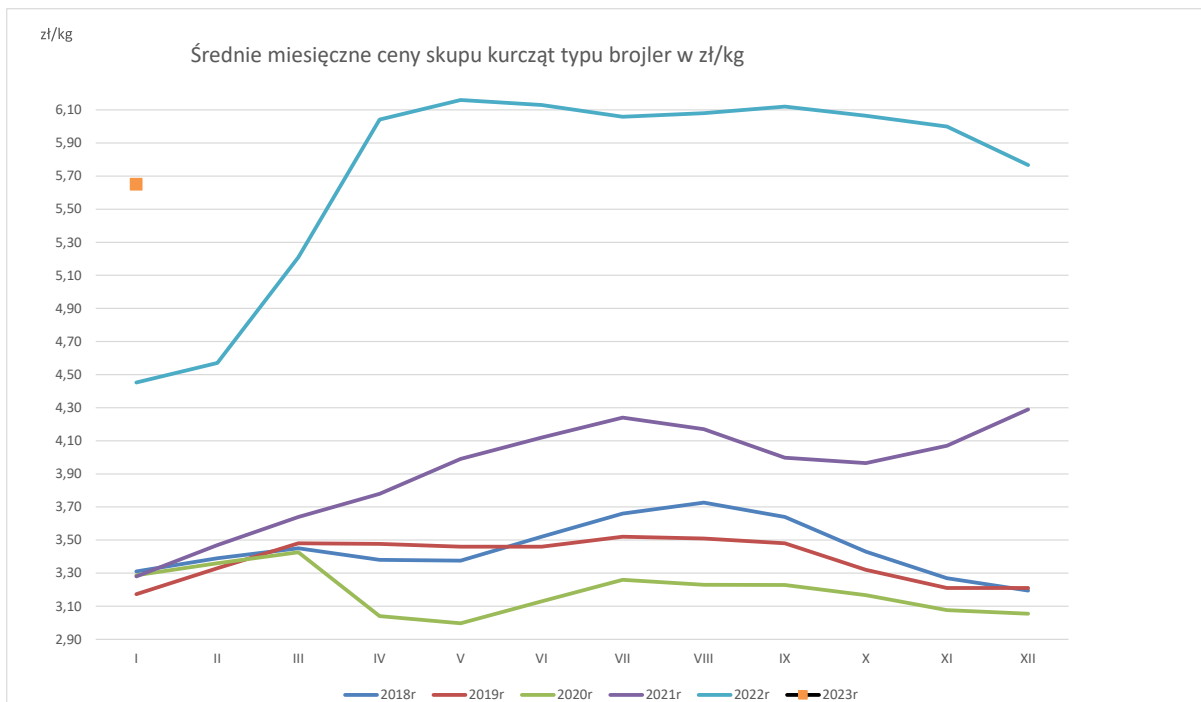
Spis treści:

1. Ceny skupu drobiu rzeźnego w rzeźniach i zakładach drobiarskich.....	3
1.1 Ceny skupu w ujęciu tygodniowym.....	3
1.2 Ceny skupu w ujęciu miesięcznym.....	4
2. Ceny zakupu w sieciach handlowych.....	5
3. Ceny sprzedaży mięsa drobiowego z rzeźni i zakładów drobiarskich	6
3.1 Ceny sprzedaży w ujęciu tygodniowym.....	6
3.2 Ceny sprzedaży w ujęciu miesięcznym.....	7,8,9,10,11
4. Ceny sprzedaży tuszki z kurczaka 65% w krajach Unii.....	12
5. Handel zagraniczny mięsem drobiowym i drobiem żywym.....	13,14

1.1 Ceny skupu drobiu rzeźnego w zakładach drobiarskich i rzeźniach

Ceny skupu drobiu rzeźnego za okres: 27.02-5.03.2023															
TOWAR	POLSKA			MAKROREGIONY*											
				PÓŁNOCNY			CENTRALNY			POŁUD-WSCHOD			ZACHODNI		
	2023-03-05	2023-02-26	Zmiana ceny [%]	2023-03-05	2023-02-26	Zmiana ceny [%]	2023-03-05	2023-02-26	Zmiana ceny [%]	2023-03-05	2023-02-26	Zmiana ceny [%]	2023-03-05	2023-02-26	Zmiana ceny [%]
kurczęta typu brojler	5 824	5 781	0,7	5 906	5 871	0,6	5 772	5 749	0,4	5 994	6 001	-0,1	5 915	5 812	1,8
indory	8 762	8 792	-0,3	8 597	8 526	0,8	9 100	--	--	--	--	--	9 288	9 266	0,2
indyczki	9 024	8 975	0,5	8 881	8 741	1,6	9 000	9 000	0,0	--	--	--	9 125	9 137	-0,1
kaczki typu brojler	7 692	7 706	-0,2	--	--	--	--	--	--	--	--	--	--	--	--
gęsi typu brojler	--	--	--	--	--	--	--	--	--	--	--	--	--	--	--
gęsi tużone	--	--	--	--	--	--	--	--	--	--	--	--	--	--	--
kury mięsne ze stad reprodukcyjnych,	3 283	3 636	-9,7	--	--	--	--	--	--	--	--	--	--	--	--





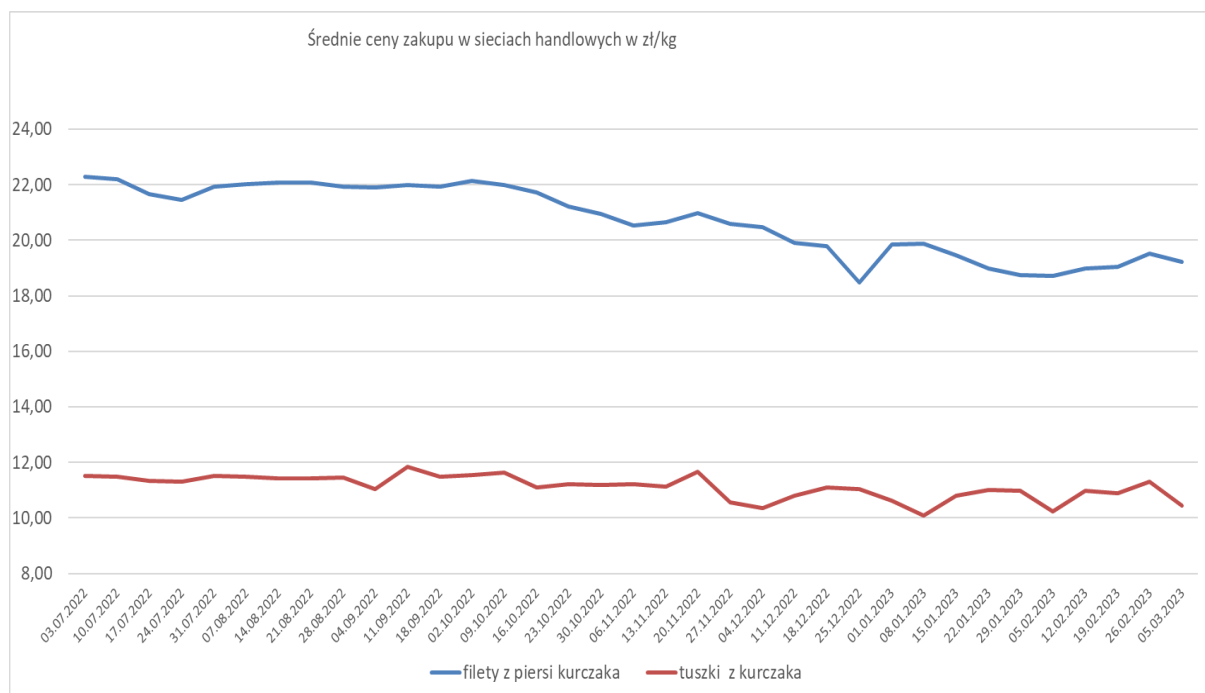
Średnie miesięczne ceny skupu kurcząt i indyków (typ brojler, w zł/kg)

Miesiące/ Regiony	KURCZĘTA				
	POLSKA	Północny	Centralny	Poł-wsch	Zachodni
I 2023	5,65	5,71	5,59	5,56	5,81
Miesiące/ Regiony	INDYKI				
	POLSKA	Północny	Centralny	Poł-wsch	Zachodni
I 2023	9,13	8,96	9,01	9,50	9,40

2.Ceny zakupu w sieciach handlowych

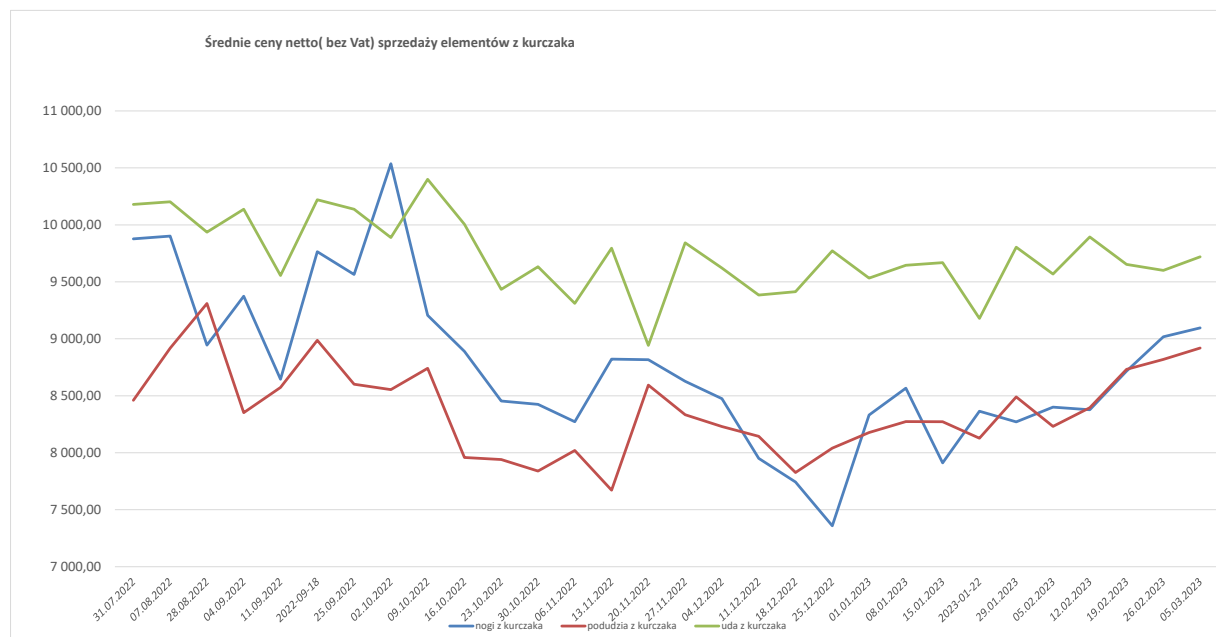
Średnia cena zakupu tuszek i filetów z kurczaka płacone przez podmioty handlu detalicznego w zł/kg
Tydzień 9 (27.02-5.03.2023)

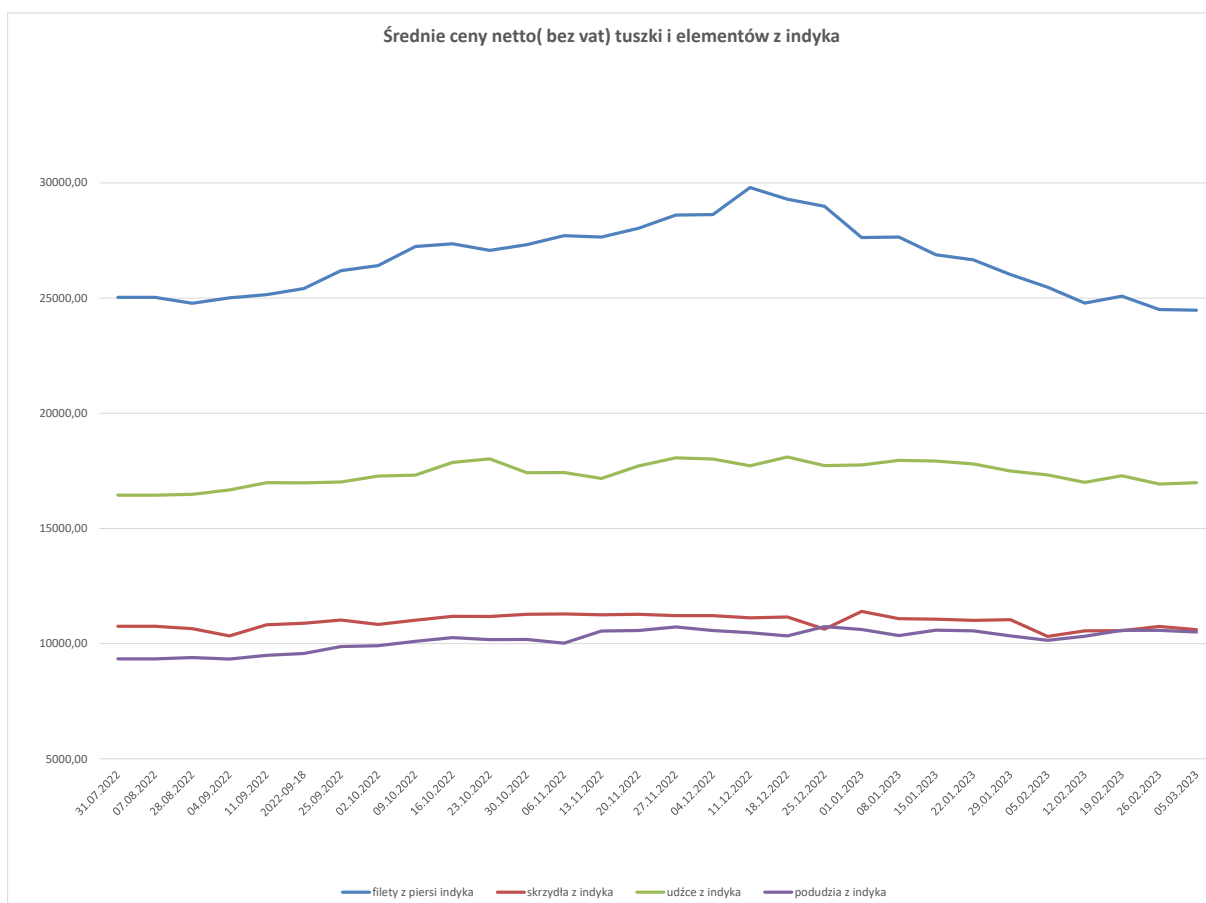
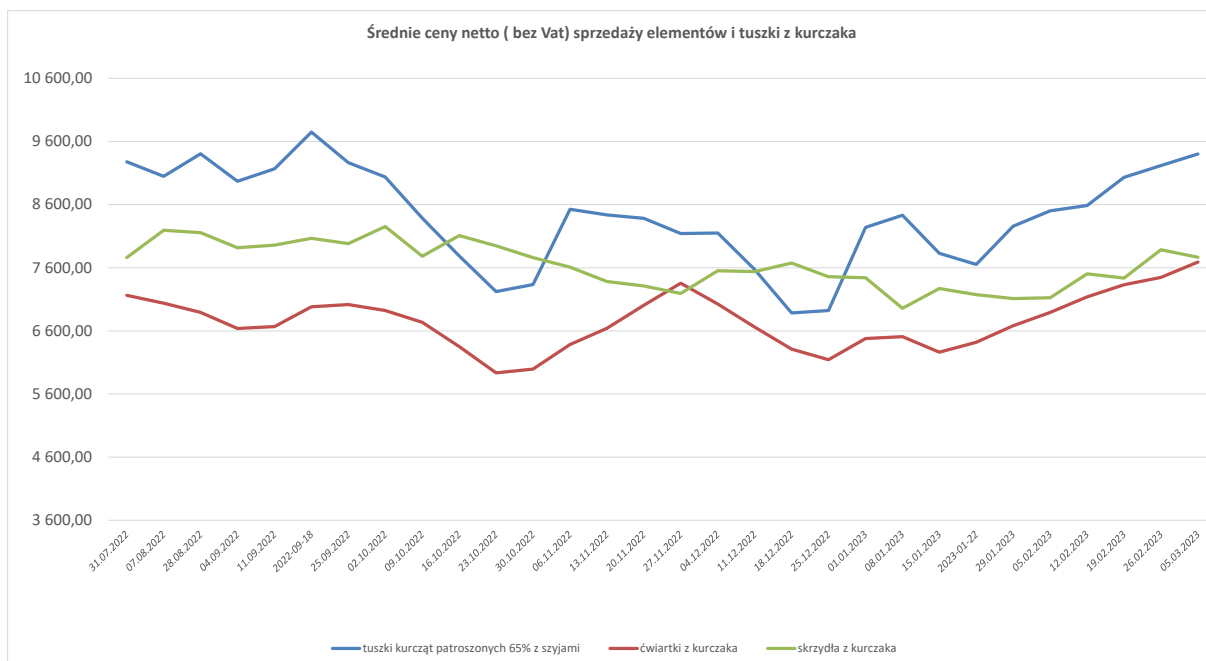
Towar	CENA [zł/kg]			
	05.03.2022	26.02.2022	Zmiana tygodniowa	Zmiana tygodniowa
Tuszki kurcząt patroszonych 65% kl A	10,44	11,29	-7,6%	↓
Filety z kurczaka	19,22	19,52	-1,5%	↓

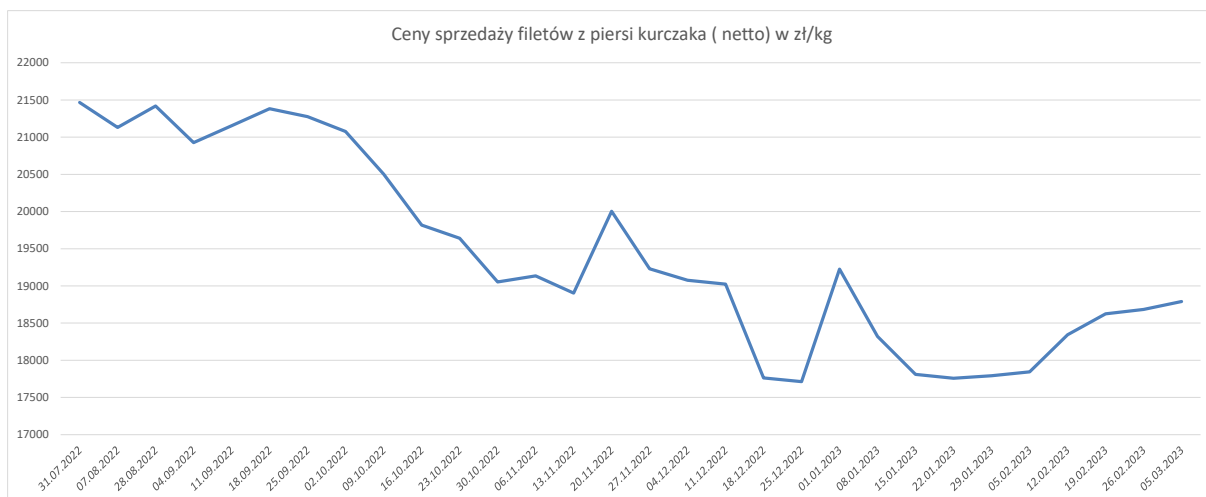


3. Ceny sprzedaży mięsa drobiowego

Ceny sprzedaży mięsa drobiowego na rynku KRAJOWYM za okres: 27.02-5.03.2023															
TOWAR	POLSKA			MAKROREGIONY*											
	05.03.2023	2023-02-26	Zmiana ceny [%]	PÓŁNOCNY			CENTRALNY			POŁUD-WSCHOD			ZACHODNI		
				05.03.2023	2023-02-26	Zmiana ceny [%]	05.03.2023	2023-02-26	Zmiana ceny [%]	05.03.2023	2023-02-26	Zmiana ceny [%]	05.03.2023	2023-02-26	Zmiana ceny [%]
tusзки kurcząt patroszonych 65% bez szjy	9 554	9 673	-1,2	10 120	9 390	7,8	9 594	9 895	-3,0	-	-	-	9 365	9 663	-3,1
tusзки kurcząt patroszonych 65% z szjyami	9 402	9 216	2,0	8 912	8 462	5,3	9 445	9 237	2,2	9 425	9 226	2,2	9 767	9 597	1,8
tusзки indyków patroszonych 73%	14 394	14 773	-2,6	14 084	14 235	-1,1	14 980	14 890	0,6	-	-	-	15 608	15 863	-1,6
ćwiartki z kurczaka	7 688	7 446	3,2	7 852	7 474	5,1	7 741	7 501	3,2	7 561	7 327	3,2	7 503	7 445	0,8
skrzydła z kurczaka	7 765	7 885	-1,5	8 579	8 717	-1,6	7 330	7 731	-5,2	7 435	7 120	4,4	8 252	7 322	12,7
filety z piersi kurczaka	18 790	18 684	0,6	19 071	18 477	3,2	18 636	18 659	-0,1	18 799	18 598	1,1	19 523	19 047	2,5
nogi z kurczaka	9 096	9 018	0,9	9 307	9 152	1,7	9 124	9 227	-1,1	10 020	9 760	2,7	8 348	8 269	1,0
podudzia z kurczaka	8 920	8 819	1,1	9 113	8 888	2,5	8 879	8 811	0,8	9 436	9 339	1,0	8 959	8 800	1,8
uda z kurczaka	9 720	9 600	1,2	8 125	8 897	-8,7	9 987	9 927	0,6	9 379	9 225	1,7	8 949	8 345	7,2
filety z piersi indyka	24 476	24 507	-0,1	23 814	23 922	-0,5	26 220	26 130	0,3	-	-	-	24 721	24 981	-1,0
skrzydła z indyka	10 609	10 750	-1,3	9 803	9 976	-1,7	11 520	11 750	-2,0	-	-	-	11 385	11 246	1,2
udźce z indyka	16 988	16 927	0,4	16 847	16 669	1,1	16 000	15 950	0,3	-	-	-	18 578	19 085	-2,7
podudzia z indyka	10 508	10 575	-0,6	10 495	10 521	-0,2	10 670	10 740	-0,7	-	-	-	11 964	12 309	-2,8
wątroby z kurczaka	4 697	4 459	5,3	4 753	4 770	-0,4	4 417	4 473	-1,3	6 574	6 576	-0,1	-	-	-
wątroby z indyka	7 675	8 398	-8,6	9 541	9 331	2,2	6 190	8 210	-24,6	-	-	-	7 133	7 202	-0,9







Ceny sprzedaży mięsa drobiowego (LUZEM) za okres: **27.02-5.03.2023**

TOWAR	POLSKA			MAKROREGIONY*											
				PÓLNOCNY			CENTRALNY			POŁUD-WSCHD			ZACHODNI		
	05.03.2023	26.02.2023	Zmiana ceny [%]	05.03.2023	26.02.2023	Zmiana ceny [%]	05.03.2023	26.02.2023	Zmiana ceny [%]	05.03.2023	26.02.2023	Zmiana ceny [%]	05.03.2023	26.02.2023	Zmiana ceny [%]
tuszkę kurcząt patroszonych 65% bez szyj	9 969	9 736	-2,4	10 120	9 390	7,8	10 263	10 240	0,2	--	--	--	9 412	9 729	-3,3
tuszkę kurcząt patroszonych 65% z szyjami	9 433	9 238	-2,1	9 574	9 923	-3,5	9 425	9 229	2,1	9 486	9 279	2,2	9 317	9 280	0,4
tuszkę indyków patroszonych 73%	14 394	14 773	-2,6	14 084	14 235	-1,1	14 980	14 890	0,6	--	--	--	15 608	15 863	-1,6
ćwiartki z kurczaka	7 650	7 445	2,7	7 714	7 462	3,4	7 707	7 481	3,0	7 543	7 286	3,5	7 488	7 444	0,6
skrzydła z kurczaka	7 603	7 719	-1,5	8 568	8 718	-1,7	7 059	7 457	-5,3	7 545	7 249	4,1	--	--	--
filety z piersi kurczaka	18 330	18 298	0,2	18 029	18 182	-0,8	18 236	18 221	0,1	18 759	18 574	1,0	19 419	18 733	3,7
nogi z kurczaka	9 058	8 968	1,0	9 303	9 152	1,7	9 083	9 171	-1,0	10 020	9 760	2,7	8 009	8 025	-0,2
podudzia z kurczaka	8 769	8 613	1,8	9 032	8 829	2,3	8 735	8 583	1,8	9 338	9 228	1,2	8 753	8 588	1,9
uda z kurczaka	9 345	9 249	1,0	8 125	8 893	-8,6	9 692	9 674	0,2	9 334	9 250	0,9	8 840	7 928	11,5
filety z piersi indyka	24 482	24 549	-0,3	23 849	24 006	-0,7	26 220	26 130	0,3	--	--	--	24 405	24 986	-3,3
skrzydła z indyka	10 647	10 748	-0,9	9 757	9 864	-1,1	11 520	11 750	-2,0	--	--	--	11 735	11 479	2,2
udźce z indyka	16 970	16 909	0,4	16 784	16 606	1,1	16 000	15 950	0,3	--	--	--	18 699	19 247	-2,8
podudzia z indyka	10 499	10 541	-0,4	10 480	10 467	0,1	10 670	10 740	-0,7	--	--	--	12 026	12 388	-2,9
wątroby z kurczaka	4 653	4 401	5,7	4 753	4 770	-0,4	4 334	4 406	-1,6	6 831	6 827	0,1	--	--	--
wątroby z indyka	7 780	8 600	-9,5	9 735	9 448	3,0	6 190	8 210	-24,6	--	--	--	7 439	7 491	-0,7

Ceny sprzedaży mięsa drobiowego w zł/tonę (KONFEKCIOWANE) za okres: **27.02-5.03.2023**

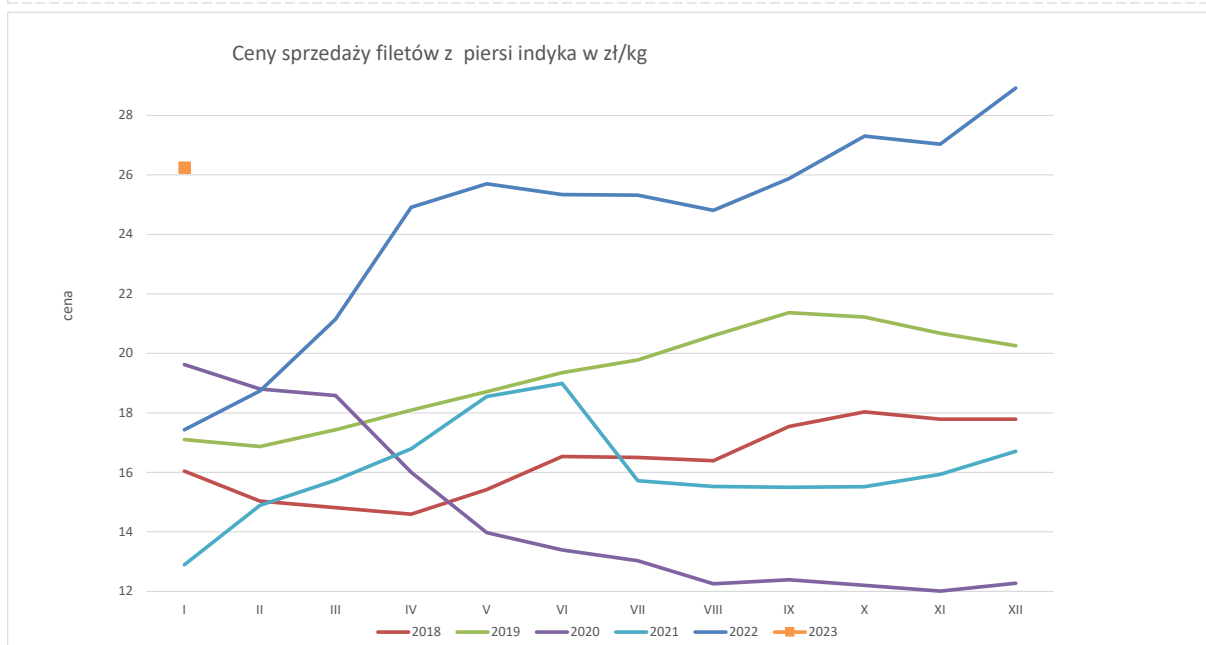
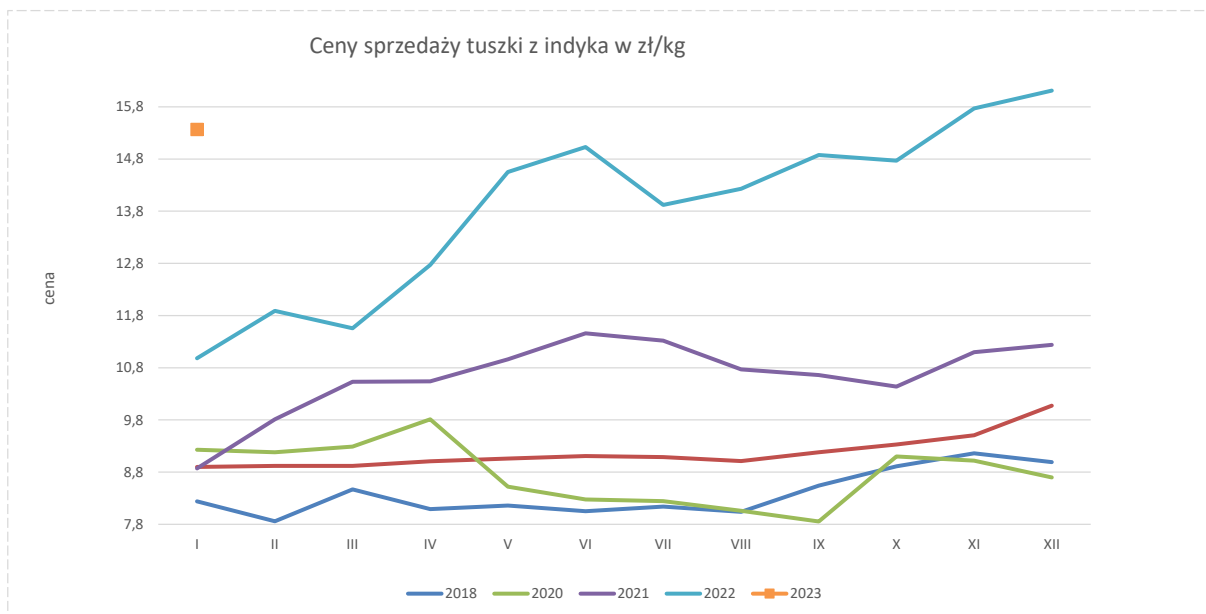
TOWAR	POLSKA			MAKROREGIONY*											
				PÓLNOCNY			CENTRALNY			POŁUD-WSCHD			ZACHODNI		
	05.03.2023	26.02.2023	Zmiana ceny [%]	05.03.2023	26.02.2023	Zmiana ceny [%]	05.03.2023	26.02.2023	Zmiana ceny [%]	05.03.2023	26.02.2023	Zmiana ceny [%]	05.03.2023	26.02.2023	Zmiana ceny [%]
tuszkę kurcząt patroszonych 65% bez szyj	9 155	9 472	-3,3	--	--	--	--	--	--	--	--	--	--	--	--
tuszkę kurcząt patroszonych 65% z szyjami	9 135	8 891	2,7	8 419	8 133	3,5	10 012	9 754	2,6	9 258	9 030	2,5	12 052	10 856	11,0
tuszkę indyków patroszonych 73%	--	--	--	--	--	--	--	--	--	--	--	--	--	--	--
ćwiartki z kurczaka	8 095	7 718	4,9	8 384	8 058	4,1	8 050	7 669	5,0	7 689	7 908	-2,8	8 124	7 919	2,6
skrzydła z kurczaka	8 616	8 701	-1,0	8 653	8 300	4,3	8 964	8 922	0,5	6 086	5 740	6,0	7 926	8 442	-6,1
filety z piersi kurczaka	19 923	19 464	2,4	21 031	18 757	12,1	19 775	19 621	0,8	19 317	18 975	1,8	19 643	19 778	-0,7
nogi z kurczaka	10 268	10 158	1,1	10 200	--	--	12 385	12 540	-1,2	--	--	--	9 556	9 536	0,2
podudzia z kurczaka	9 353	9 400	-0,5	9 259	9 033	2,5	9 408	9 542	-1,4	9 933	9 826	1,1	9 264	9 204	0,6
uda z kurczaka	10 220	10 197	0,2	--	9 600	--	10 263	10 259	0,0	9 655	9 036	6,9	9 555	9 686	-1,3
filety z piersi indyka	24 465	24 414	0,2	23 730	23 670	0,3	--	--	--	--	--	--	25 045	24 976	0,3
skrzydła z indyka	9 751	10 792	-9,7	10 620	11 420	-7,0	--	--	--	--	--	--	8 691	10 172	-14,6
udźce z indyka	17 250	17 251	0,0	17 400	17 460	-0,3	--	--	--	--	--	--	16 670	16 513	0,9
podudzia z indyka	11 180	11 255	-0,7	11 820	11 330	4,3	--	--	--	--	--	--	10 762	10 823	-0,6
wątroby z kurczaka	5 134	5 272	-2,6	--	--	--	5 317	5 434	-2,2	5 498	5 375	2,3	4 677	4 847	-3,5
wątroby z indyka	7 401	7 673	-3,5	8 760	8 830	-0,8	--	--	--	--	--	--	6 976	6 980	-0,1

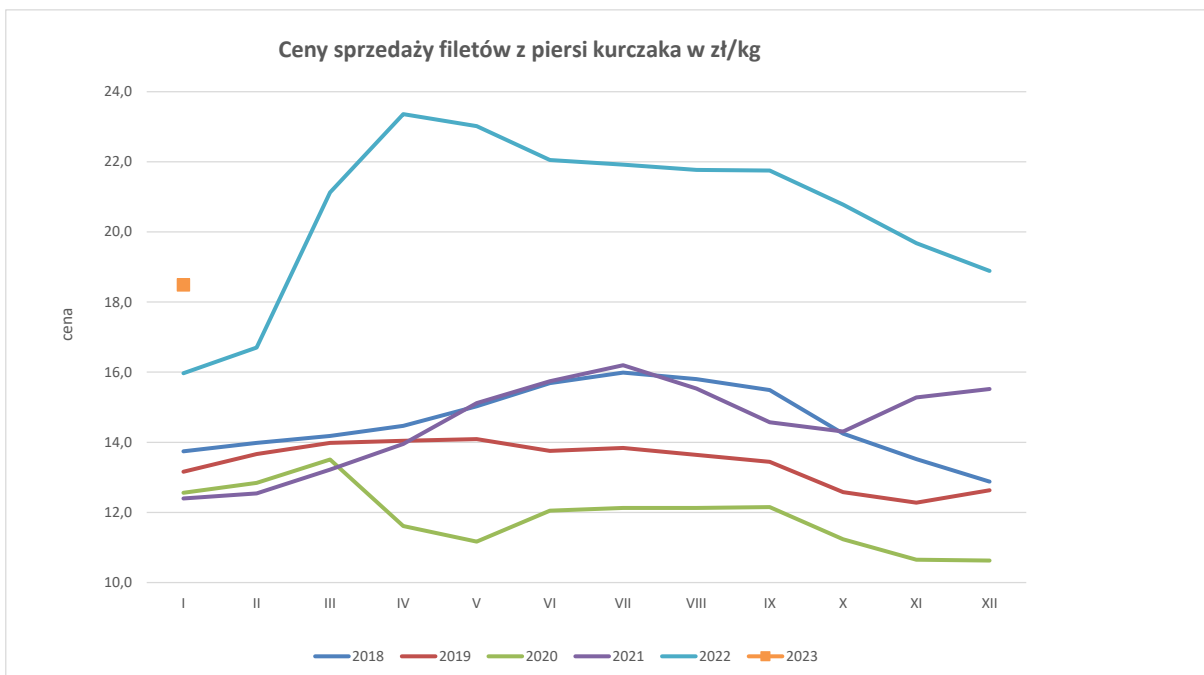
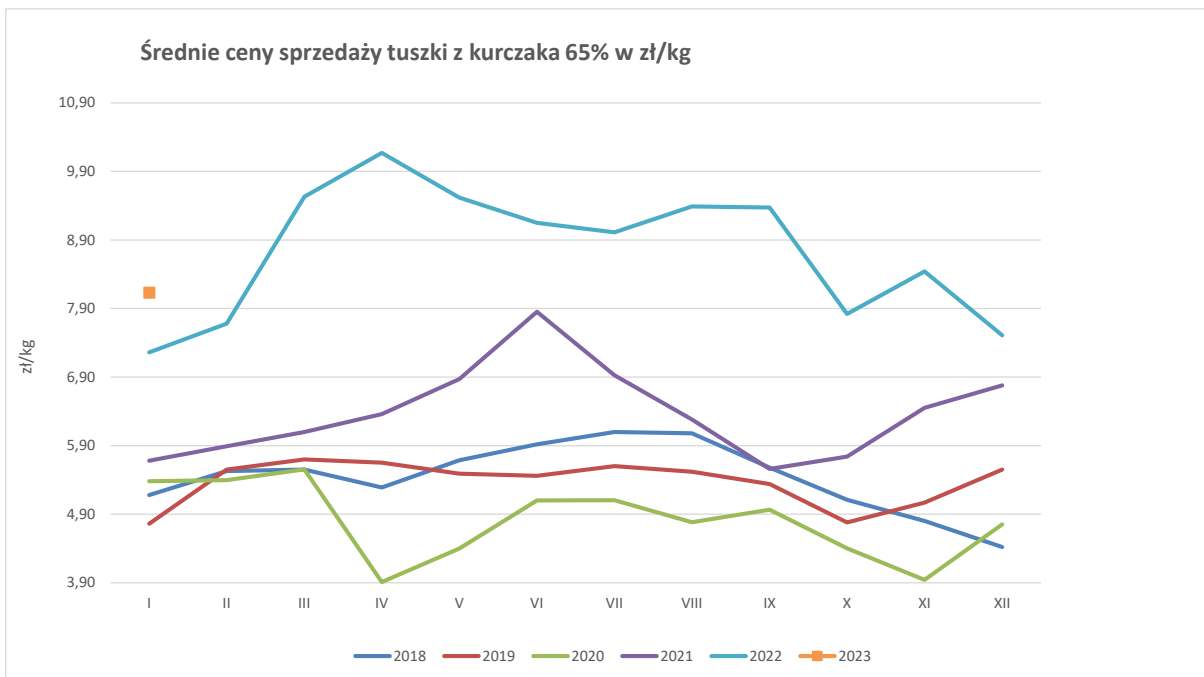
OKRES: 2017 -I.2023 (ceny bez VAT)

CENA SPRZEDAŻY [zł/tonę]

ROK	STYCZEŃ	LUTY	MARZEC	KWIECIEŃ	MAJ	CZERWIEC	LIPIEC	SIERPIEŃ	WRZESIEŃ	PAŹDZIERNIK	LISTOPAD	GRUDZIEŃ
Ćwiartki z kurczaka												
2017	3365,8	3379,0	3519,6	3491,2	3475,5	3626,0	3654,8	3626,4	3563,3	3450,8	3436,7	3250,4
2018	3236,1	3323,0	3442,3	3302,7	3320,9	3407,5	3528,8	3625,9	3690,4	3475,4	3406,8	3187,8
2019	3271,5	3415,3	3658,8	3954,4	4026,7	4126,3	4261,4	4194,9	4128,2	3897,0	3801,0	3948,8
2020	3927,7	3875,9	4085,7	3172,6	3221,1	3563,6	3790,3	3330,5	3503,9	3064,5	3033,5	2962,5
2021	3621,0	3955,8	4202,4	4519,9	4880,2	5030,8	5047,0	4618,0	4188,9	4103,0	4802,2	5259,1
2022	5344,1	5776,6	7395,1	8085,0	7581,8	7352,2	7252,2	6958,4	6963,5	6424,7	6930,7	6479,9
2023	6507,9											
Filety z piersi kurczaka												
2017	12559,2	12802,0	13153,1	13263,3	13324,9	13538,2	13862,8	13896,0	13899,9	13821,6	13906,2	13820,8
2018	13739,5	13984,2	14179,7	14506,9	15034,5	15693,5	15993,9	15799,3	15492,7	14249,3	13516,3	12881,8
2019	13156,5	13666,2	13976,1	14041,6	14092,2	13756,5	13844,4	13643,6	13445,4	12578,3	12284,0	12635,5
2020	12560,9	12841,9	13507,3	11613,3	11690,3	12053,0	12131,3	12132,4	12151,2	11234,9	10645,3	10633,9
2021	12398,9	12537,6	13223,0	13954,9	15123,5	15742,4	16200,9	15525,1	14570,2	14314,9	15284,3	15518,4
2022	15965,2	16695,6	21125,1	23363,2	23017,1	22048,5	21919,50	21774,50	21748,10	20776,57	19679,88	18887,0
2023	18485,1											
Nogi z kurczaka												
2017	5314,3	5019,0	5271,6	5202,0	5165,0	5179,6	5372,2	5469,8	5247,8	5364,1	5296,6	5182,8
2018	5153,2	5160,1	5262,8	5072,9	5125,2	5805,7	5399,8	5433,5	5835,1	5574,5	5735,1	5576,3
2019	5617,1	5788,1	5972,0	5763,6	5989,8	6281,3	6252,9	5983,8	5897,1	5745,3	5457,0	5667,4
2020	5869,8	5469,2	5930,2	5130,2	4947,0	4854,8	5463,6	5022,0	5069,4	4822,4	5007,4	5120,6
2021	5592,4	5877,9	6399,8	7054,4	7244,5	7356,8	7728,7	7506,8	7097,3	6623,5	7010,3	7235,7
2022	7457,1	7998,4	9837,7	10838,3	10719,2	10310,9	10998,1	10898,1	10530,9	10182,7	9320,6	9149,0
2023	8764,6											
Podudzia z kurczaka												
2017	5453,6	5010,0	5051,4	5388,5	5250,6	5076,9	5269,9	5150,0	5210,4	5052,1	5119,1	4964,4
2018	5015,8	5000,8	4938,1	5150,2	5331,6	5436,6	5282,5	5530,5	5399,4	5199,7	5140,1	5033,8
2019	4961,7	5117,3	5248,5	5395,4	5283,9	5454,2	5510,2	5542,3	5373,0	5253,5	5198,9	5305,2
2020	5356,8	5329,9	5583,9	4916,4	4772,1	5162,7	5206,1	4890,0	4862,9	4713,4	4703,2	4736,7
2021	5229,3	5622,4	5739,5	6095,4	6543,5	6764,5	6758,2	6257,6	6257,6	5629,4	6089,2	6336,3
2022	6721,5	6833,9	8301,2	9502,5	9253,9	8966,8	9560,5	8984,0	8925,8	8443,2	8458,4	8223,5
2023	8475,0											
Uda z kurczaka												
2017	5511,6	5386,5	5415,7	5409,4	5460,1	5407,9	5420,0	5378,3	5388,4	5430,4	5394,7	5516,0
2018	5405,1	5357,4	5391,8	5513,5	5563,3	5597,9	5718,8	5841,3	5959,3	5635,6	5663,9	5630,7
2019	5416,8	5572,8	5706,1	5744,9	5715,8	5736,8	5748,4	5791,9	5776,4	5594,4	5481,3	5556,6
2020	5637,9	5545,5	5686,5	5033,9	4995,4	5270,3	5393,5	5485,7	5198,3	4913,1	4788,9	4978,0
2021	5263,7	5295,6	5520,9	6312,1	6910,7	7035,9	7032,0	6952,5	6782,3	6637,5	6895,8	7012,4
2022	7136,3	7698,7	9358,7	10733,5	10799,3	10337,1	10134,4	10137,2	10137,2	10025,9	9633,2	9541,9
2023	9499,2											
Filety z piersi indyka												
2017	15851,9	15747,5	16140,9	16240,3	16924,7	17321,7	17217,4	16868,3	16806,4	16910,8	16722,9	16865,3
2018	16041,1	15026,6	14804,7	14741,7	15421,0	16528,6	16502,1	16394,6	17543,7	18032,3	17792,9	17789,6
2019	17100,2	16872,6	17434,4	18087,6	18712,8	19354,5	19781,5	20602,5	21365,9	21217,0	20679,7	20254,7
2020	19616,4	18801,5	18583,0	16001,0	13974,6	13390,9	13025,9	12249,9	12391,1	12197,5	12006,6	12271,4
2021	12891,3	14899,2	15743,3	16789,8	18554,7	18986,1	17101,9	15723,8	14928,6	15520,7	15927,4	16708,1
2022	17434,1	18736,2	21147,2	24909,8	25698,6	25339,9	25316,1	24813,1	25877,6	27302,5	27032,6	28920,1
2023	26250,2											
Udźce z indyka												
2017	8486,9	9012,7	9193,1	9662,6	9633,7	8880,2	8290,4	7476,4	7598,4	8341,1	8857,4	8854,0
2018	8900,2	8649,6	8886,4	8750,6	8873,1	8730,3	8332,8	8290,3	9008,9	9286,7	9250,8	9414,9
2019	9346,8	9680,9	9898,5	10076,7	10018,1	9894,7	10062,5	9461,2	10280,3	10299,0	10419,0	10426,8
2020	10313,6	10126,9	10425,2	8902,5	7618,7	7488,6	7222,8	6847,9	7019,0	7717,8	7710,2	7538,2
2021	8343,6	10043,2	10759,7	11109,4	12174,0	12034,3	10981,9	10317,2	9531,7	10302,4	10972,4	11347,9
2022	12357,4	14476,0	16590,7	18448,1	18338,6	17672,3	17109,0	16776,6	17018,1	17600,0	17639,0	17772,6
2023	17761,4											
Podudzia z indyka												
2017	3999,0	4286,1	4459,8	4616,7	4654,8	4357,1	4475,3	4421,7	4298,7	4587,5	4634,9	4759,6
2018	4694,7	4484,7	4499,5	4478,4	4553,7	4593,5	4627,0	4529,0	4968,1	5157,6	5046,3	4971,1
2019	5176,5	5236,1	5306,0	5436,6	5606,2	5592,9	5572,4	5591,3	5748,6	5772,6	5679,0	5706,1
2020	5562,3	5579,7	5753,7	5457,3	5014,7	4826,4	4513,5	4113,1	4237,0	4339,4	4505,8	4386,4
2021	4887,6	5749,0	6048,7	6224,2	6880,7	6835,5	6273,0	5937,2	5560,6	5667,0	6021,5	5964,8
2022	6899,4	7870,4	8963,8	9696,8	9874,4	9671,1	10134,4	10492,7	9801,27	10206,24	10469,7	10415,6
2023	10416,5											

Wykorzystanie możliwe wyłącznie z dokładnym podaniem źródła.





ZINTEGROWANY SYSTEM ROLNICZEJ INFORMACJI RYNKOWEJ

Porównanie aktualnych cen skupu i sprzedaży drobiu z zakładów drobiarskich (20-26.02.2023r) z cenami w analogicznym okresie 2021 i ubiegłym tygodniem i miesiącem

Towar	CENA [zł/kg]					OBROTY	
	5-3-2023	26-2-2023	6-3-2022	5-2-2023	Zmiana miesięczna	Zmiana tygodniowa	Zmiana roczna
Kurczęta typu brojler	5,82	5,78	4,77	5,66	2,9%	0,7%	22,0%
Indory	8,76	8,79	6,97	8,98	-2,4%	-0,3%	25,8%
Indyczki	9,02	8,98	6,88	9,04	-0,2%	0,5%	31,1%
Kaczki typu brojler	7,69	7,71	6,28	7,69	0,1%	-0,2%	22,5%
Tuszki kurcząt patroszonych 65% bez szyji	9,55	9,67	7,98	9,39	1,7%	-1,2%	19,7%
Tuszki kurcząt patroszonych 65% z szyjami	9,40	9,22	8,38	8,50	10,6%	2,0%	12,2%
Ćwiartki z kurczaka	7,69	7,45	6,33	6,89	11,6%	3,2%	21,5%
Filety z piersi kurczaka	18,79	18,68	17,53	17,84	5,3%	0,6%	7,2%
Filety z piersi indyka	24,48	24,51	19,18	25,47	-3,9%	-0,1%	27,6%
Skrzydła z indyka	10,61	10,75	8,77	10,31	2,9%	-1,3%	21,0%
Udźce z indyka	16,99	16,93	15,49	17,32	-1,9%	0,4%	9,7%
Podudzia z indyka	10,51	10,58	8,31	10,15	3,5%	-0,7%	26,5%

4.

Miesięczne ceny tuszek z kurcząt (65%) w UE (za 100kg)

		Miesięczne ceny tuszek z kurcząt (65%) w UE (za 100kg)													
		2021					2022								
MN/100 KG		grudzień	styczeń	luty	marzec	kwiecień	maj	czerwiec	lipiec	sierpień	wrzesień	październik	listopad	grudzień	change - 1 year
Belgium	EUR	188,6	194,9	206,1	226,4	239,5	234,7	232,5	227,0	230,1	239,3	241,0	237,9	236,7	25,5%
Bulgaria	EUR	155,6	163,2	181,2	208,1	231,2	223,2	219,6	218,4	215,3	221,7	222,1	213,3	213,5	37,3%
Bulgaria	BGN	304,3	319,3	354,3	407,0	452,2	436,5	429,4	427,2	421,1	433,6	434,3	417,2	417,7	37,3%
Czechia	EUR	175,6	184,4	189,7	192,6	217,6	231,4	247,5	250,0	247,2	245,8	243,9	249,2	252,4	43,7%
Czechia	CZK	4438,5	4518,7	4638,1	4815,2	5317,2	5721,7	6117,3	6150,2	6071,8	6037,8	5983,6	6072,5	6126,6	38,0%
Denmark	EUR	244,2	257,8	c	c	c	c	c	c	c	c	c	c	c	
Denmark	DKK	1815,8	1918,5	c	c	c	c	c	c	c	c	c	c	c	
Germany	EUR	322,0	328,7	334,3	345,2	355,1	383,3	394,0	396,7	400,0	400,0	401,0	402,0	402,0	24,9%
Ireland	EUR	216,1	217,6	219,2	220,7	221,7	225,3	236,4	243,0	244,0	244,1	245,6	249,5	250,4	15,9%
Greece	EUR	210,9	214,3	222,3	226,6	228,0	233,9	201,5	211,9	271,1	289,1	297,2	298,4	297,7	41,2%
Spain	EUR	174,4	172,6	175,0	197,7	218,6	229,0	213,0	224,9	234,3	240,1	234,1	226,2	222,5	27,6%
France	EUR	235,0	235,0	235,0	250,3	275,0	286,1	298,3	300,0	300,0	300,0	300,0	300,0	300,0	27,7%
Croatia	EUR	203,5	205,3	203,4	204,1	216,6	241,0	246,4	256,9	268,5	262,5	257,3	257,7	255,1	25,3%
Croatia	HRK	1530,9	1544,5	1532,5	1545,0	1637,5	1815,9	1854,4	1931,8	2017,6	1974,6	1936,9	1943,5	1924,9	25,7%
Italy	EUR	282,6	311,0	322,8	356,5	369,9	348,0	330,2	317,5	310,0	311,1	320,0	325,2	325,0	15,0%
Cyprus	EUR	229,5	229,1	234,1	235,6	236,8	236,5	236,3	236,4	257,0	256,2	256,3	249,6	252,1	9,8%
Lithuania	EUR	161,0	172,3	173,2	194,3	209,6	216,5	214,8	210,8	215,9	219,9	210,9	217,6	220,7	37,1%
Hungary	EUR	156,9	168,3	181,8	180,0	207,6	211,4	219,1	226,6	228,1	224,2	226,1	241,6	239,7	52,8%
Hungary	HUF	57640,5	60485,2	64928,0	67802,6	77732,8	81193,6	87027,8	91355,9	91521,1	90514,2	94433,8	98251,3	97687,4	69,5%
Malta	EUR	233,0	240,8	264,0	284,6	294,7	300,0	300,0	291,0	290,6	296,7	297,0	305,0	290,0	24,5%
Netherlands	EUR	174,0	174,0	174,0	174,0	174,0	174,0	174,0	174,0	174,0	174,0	174,0	174,0	174,0	0,0%
Austria	EUR	292,6	295,2	304,4	302,9	326,9	337,9	353,9	359,6	357,8	365,8	352,7	372,8	376,1	28,5%
Poland	EUR	147,0	159,7	174,2	200,1	219,2	205,6	197,5	189,0	198,4	198,9	164,7	175,8	165,7	12,7%
Poland	PLN	679,0	727,2	793,2	950,1	1019,2	956,7	917,2	899,6	936,9	941,9	791,8	825,4	775,5	14,2%
Portugal	EUR	195,0	194,4	192,9	223,3	245,0	248,7	250,0	249,4	252,5	249,7	239,8	229,8	225,3	15,6%
Romania	EUR	156,7	162,2	168,9	179,3	191,1	204,4	207,7	205,6	208,7	211,4	215,3	211,4	208,6	33,1%
Romania	RON	775,7	802,0	835,5	887,0	944,7	1011,0	1027,1	1015,5	1021,3	1037,2	1061,1	1038,7	1026,8	32,4%
Slovenia	EUR	257,9	254,4	256,1	267,8	279,7	295,9	295,4	299,6	298,2	298,0	304,2	306,5	315,2	22,2%
Slovakia	EUR	197,2	196,4	206,6	209,4	221,6	226,4	251,1	255,8	256,4	252,4	245,6	248,5	246,7	25,1%
Finland	EUR	310,2	315,7	316,2	318,4	326,9	331,6	339,2	343,4	345,1	345,0	349,2	349,5	347,7	12,1%
Sweden	EUR	283,3	299,0	291,2	290,8	297,6	357,6	357,6	356,1	357,2	349,6	333,9	334,1	332,9	17,5%
Sweden	SEK	2911,0	3093,9	3069,0	3066,1	3068,9	3747,9	3788,8	3765,8	3750,4	3763,6	3655,6	3632,4	3657,1	25,6%
EU	EUR	211,2	218,7	225,4	242,4	258,5	262,1	260,1	260,2	264,7	266,7	259,8	262,9	265,4	25,7%

Średnie miesięczne ceny sprzedaży kurczaków i indyków (w zł/kg)

		KURCZAKI				
Miesiące/ Regiony	POLSKA	Północny	Centralny	Poł-wsch	Zachodni	
I 2023	8,13	8,94	8,05	7,97	9,42	
		INDYKI				
Miesiące/ Regiony	POLSKA	Północny	Centralny	Poł-wsch	Zachodni	
I 2023	15,37	n	n	n	n	

**6. Polski eksport, import mięsa drobiowego i podrobów (0207) i drobiu żywego (0105)
za 2022r**

Mięso drobiowe - kod CN 0207

WAŻNIEJSZE KRAJE

EKSPORT							
2021r				2022r			
Kraj	Wartość [tys. EUR]	Wartość [tys. PLN]	Wolumen [tony]	Kraj	Wartość [tys. EUR]	Wartość [tys. PLN]	Wolumen [tony]
OGÓLEM	2 731 953	12 484 092	1 481 531	OGÓLEM	4 282 895	20 042 450	1 585 937
Niemcy	595 598	2 722 703	247 329	Niemcy	995 504	4 662 916	286 389
Wielka Brytania	378 880	1 733 082	141 132	Wielka Brytania	605 872	2 835 399	159 552
Francja	294 783	1 346 436	122 091	Francja	491 735	2 299 765	147 182
Holandia	271 533	1 239 955	141 476	Holandia	431 876	2 018 386	157 094
Republika Czeska	149 311	681 995	70 702	Republika Czeska	210 633	985 227	70 208
Hiszpania	101 849	465 069	42 921	Hiszpania	196 117	918 180	56 320
Słowacja	86 563	395 160	45 610	Belgia	128 836	602 235	45 539
Belgia	84 122	384 251	43 361	Słowacja	123 346	576 329	46 953
Ghana	71 680	327 183	73 948	Irlandia	97 460	455 965	23 234
Węgry	64 407	294 399	28 622	Litwa	82 282	384 584	33 366
Irlandia	61 835	282 777	19 999	Kongo (d.Zair)	76 933	362 702	59 167
Rumunia	60 662	277 049	35 938	Węgry	76 560	357 260	29 363
Litwa	58 740	268 150	34 581	Włochy	76 009	354 843	26 182
Kongo (d.Zair)	49 684	227 488	54 750	Rumunia	67 474	314 591	26 666
Austria	37 719	172 310	14 535	Dania	58 105	273 196	17 391
Ukraina	36 000	164 461	98 842	Austria	53 421	249 674	16 049

dane wstępne

Mięso drobiowe - kod CN 0207

WAŻNIEJSZE KRAJE

IMPORT							
2021r				2022r			
Kraj	Wartość [tys. EUR]	Wartość [tys. PLN]	Wolumen [tony]	Kraj	Wartość [tys. EUR]	Wartość [tys. PLN]	Wolumen [tony]
OGÓLEM	106 485	486 452	77 632	OGÓLEM	115 406	539 750	69 170
Niemcy	39 469	179 948	30 751	Ukraina	44 575	209 767	21 285
Ukraina	25 594	117 246	13 225	Niemcy	30 143	140 255	25 812
Włochy	6 108	27 899	4 740	Węgry	7 386	34 540	5 605
Holandia	5 287	24 096	3 932	Włochy	6 918	32 397	3 220
Węgry	4 553	20 847	5 616	Francja	4 381	20 257	1 667
Francja	4 416	20 199	2 504	Holandia	3 997	18 711	2 054
Dania	4 294	19 645	5 088	Tajlandia	3 522	16 327	1 062
Hiszpania	3 484	15 900	1 851	Słowacja	2 693	12 520	820
Republika Czeska	3 324	15 169	2 140	Brazylia	2 510	11 760	665
Tajlandia	3 087	14 127	1 393	Dania	2 088	9 717	2 419
Belgia	1 346	6 136	1 916	Hiszpania	1 757	8 209	973
Słowacja	1 081	4 948	769	Belgia	1 268	5 841	1 155
Brazylia	1 009	4 599	416	Republika Czeska	1 138	5 288	440
Szwecja	561	2 571	553	Litwa	681	3 182	533
Wielka Brytania	529	2 410	626	Wielka Brytania	632	2 919	419
Cypr	515	2 358	560	Luksemburg	526	2 467	141

dane wstępne

drób żywy - kod CN 0105

WAŻNIEJSZE KRAJE

EKSPORT							
2021r				2022r			
Kraj	Wartość [tys. EUR]	Wartość [tys. PLN]	Wolumen [tony]	Kraj	Wartość [tys. EUR]	Wartość [tys. PLN]	Wolumen [tony]
OGÓLEM	70 463	321 870	37 682	OGÓLEM	73 516	343 124	31 040
Niemcy	45 755	209 071	30 479	Niemcy	46 175	214 977	26 286
Ukraina	12 184	55 640	1 535	Litwa	9 527	44 658	1 681
Litwa	4 881	22 365	1 079	Ukraina	9 476	44 370	988
Holandia	3 723	16 949	3 829	Węgry	2 167	10 118	129
Łotwa	1 352	6 149	461	Białoruś	1 981	9 274	176
Słowacja	943	4 287	137	Holandia	1 279	5 996	1 427
Rumunia	596	2 725	71	Łotwa	859	4 047	241
Węgry	592	2 697	68	Francja	769	3 656	31
Republika Czeska	348	1 586	17	Republika Czeska	348	1 627	24
Białoruś	30	135	1	Portugalia	246	1 163	7
Austria	26	118	1	Włochy	195	919	24
Francja	17	78	1	Słowacja	182	856	11
Estonia	15	68	4	Albania	109	512	5
Belgia	0	1	0	Moldowa	58	272	0

dane wstępne

drób żywy - kod CN 0105

WAŻNIEJSZE KRAJE

IMPORT							
2021r				2022r			
Kraj	Wartość [tys. EUR]	Wartość [tys. PLN]	Wolumen [tony]	Kraj	Wartość [tys. EUR]	Wartość [tys. PLN]	Wolumen [tony]
OGÓLEM	163 922	748 123	129 429	OGÓLEM	234 714	1 098 991	164 239
Holandia	38 280	174 670	32 325	Ukraina	42 844	200 314	29 131
Niemcy	29 542	134 796	14 457	Niemcy	31 341	146 993	25 869
Węgry	22 712	103 707	23 151	Węgry	30 562	142 908	22 415
Republika Czeska	18 332	83 629	17 656	Włochy	28 664	133 718	15 654
Słowacja	10 646	48 697	17 857	Francja	22 643	106 554	26 435
Dania	10 544	48 101	1 277	Holandia	20 266	94 797	22 865
Francja	10 272	46 908	3 250	Tajlandia	16 235	76 075	1 603
Wielka Brytania	6 615	30 178	336	Słowacja	14 483	68 417	6 116
Litwa	6 107	27 781	8 463	Brazylia	10 453	48 664	120
Austria	4 921	22 509	330	Dania	6 551	30 613	2 254
Belgia	1 756	8 009	858	Hiszpania	2 885	13 408	1 015
Szwecja	1 088	4 959	2 899	Belgia	1 888	8 794	1 802
Portugalia	1 021	4 658	1 425	Republika Czeska	1 697	7 950	655
Łotwa	785	3 587	3 148	Litwa	1 163	5 448	1 650

dane wstępne

REGIONY:

Północny :Woj.: pomorskie, warmińskie – mazurskie, podlaskie, kujawsko – pomorskie.

Centralny : Woj.: mazowieckie, łódzkie.

Południowo-Wschodni: Woj.: lubelskie, świętokrzyskie, podkarpackie, małopolskie, śląskie.

Zachodni: Woj.: opolskie, dolnośląskie, wielkopolskie, lubuskie, zachodnio-pomorskie.