



ZINTEGROWANY SYSTEM ROLNICZEJ INFORMACJI RYNKOWEJ

(podstawa prawna: ustawa z dnia 30 marca 2001 r. o rolniczych badaniach rynkowych
Dz. U. Nr 42, poz. 471, z późn. zm.)

PRZEGLĄD RYNKÓW ROLNYCH - informacja syntetyczna -

NR 45/2023

17.11.2023 r.

Notowania za okres: 06-12.11.2023 r.

Informacja tygodniowa dotycząca aktualnych cen na podstawowych rynkach rolnych.

Informacje zamieszczane w niniejszym raporcie przekazywane są przez podmioty włączone do Zintegrowanego Systemu Rolniczej Informacji Rynkowej (ZSRIR).

Podstawy prawne:

- ustawa z dnia 30 marca 2001 r. o rolniczych badaniach rynkowych (Dz.U. 2015, poz. 1160 – tekst jednolity);
- rozporządzenie Ministra Rolnictwa i Rozwoju Wsi z dnia 8 marca 2021 r. w sprawie zbieranych danych rynkowych (Dz. U. z 2021 r., poz. 589).

RYNEK MIĘSA WIEPRZOWEGO

Sygnaly z rynku:

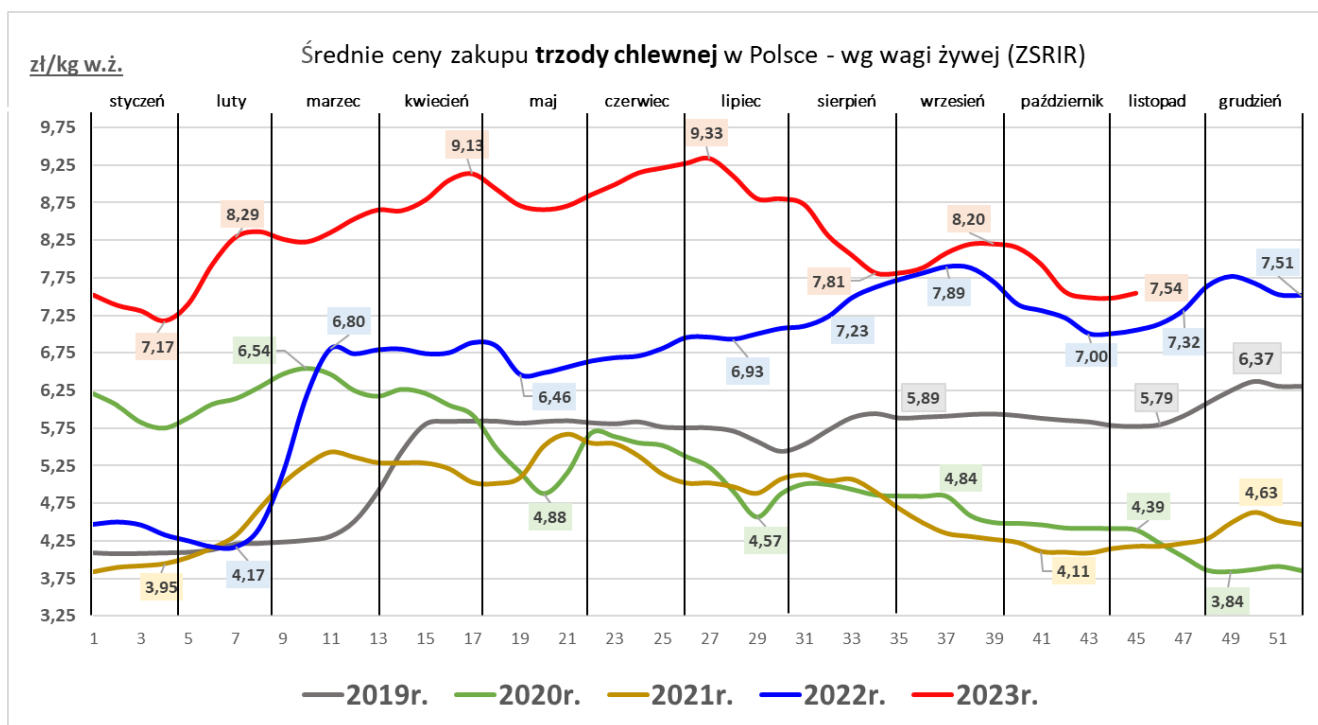
- 1 ... wzrost cen zakupu żywca wieprzowego w porównaniu do poprzedniego tygodnia...
- 2 ... nieznaczny wzrost cen sprzedaży półtuszy wieprzowych w zakładach mięsnych w porównaniu do poprzedniego tygodnia ...

Średnie ceny zakupu tuczników wg klasyfikacji EUROP [wg mpc*]

Towar	CENA [zł/tonę]					OBROTY	
	12.11.2023	05.11.2023	13.11.2022	Zmiana tyg.	Zmiana roczna	Zmiana tyg.	Zmiana roczna
Klasa S	9 770	9 687	9 306	0,9%	5,0%	↓	↓
Klasa E	9 678	9 595	9 051	0,9%	6,9%	↓	↑
Klasa U	9 336	9 239	8 731	1,1%	6,9%	↓	↑
Klasa R	8 965	8 872	8 397	1,1%	6,8%	↓	↓
Klasa O	8 073	7 875	7 441	2,5%	8,5%	↓	↑
Klasa P	*	*	*	*	*	↔	↔
Klasa S-P	9 669	9 586	9 038	0,9%	7,0%	↓	↓

*mpc - masa poubojowa ciepła

* - niewystarczająca ilość danych do prezentacji



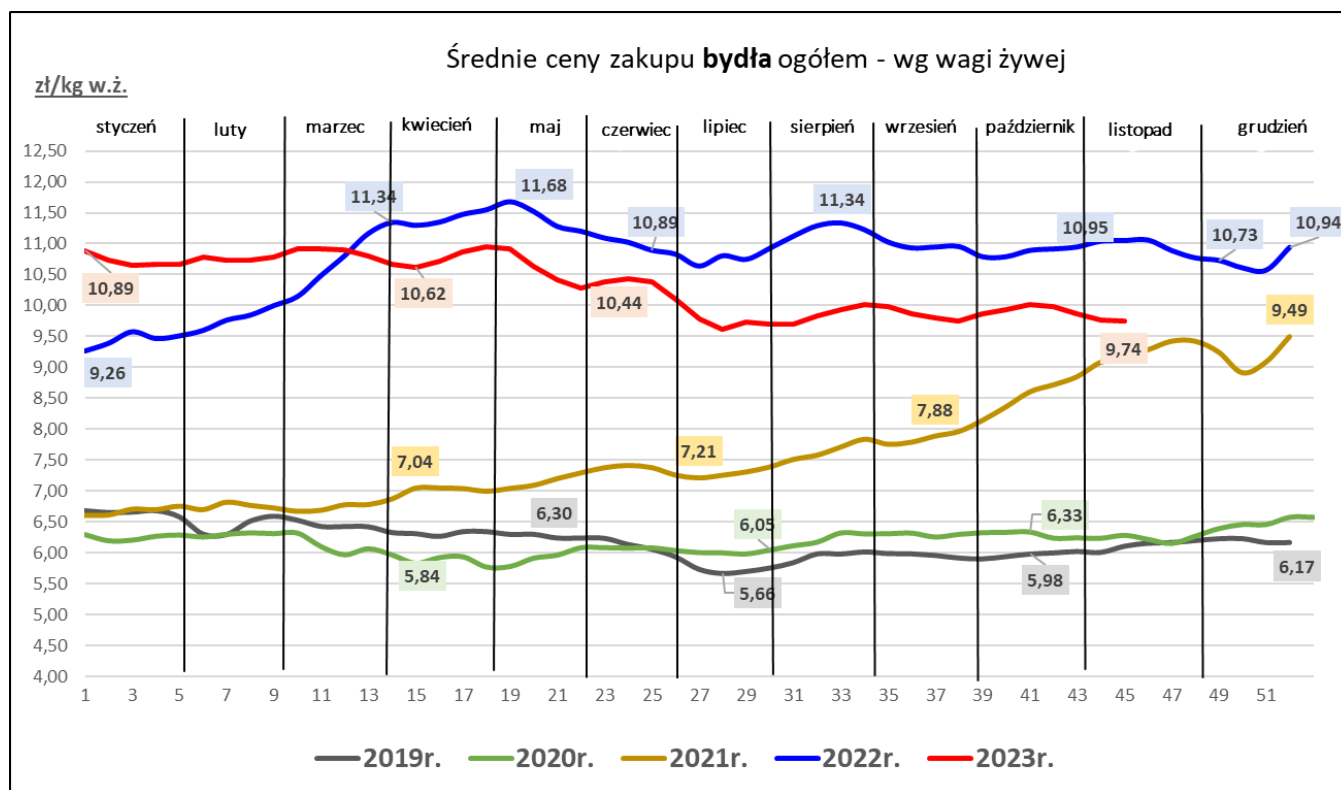
RYNEK MIĘSA WOŁOWEGO

Sygnaly z rynku:

... nieznaczny spadek cen zakupu bydła połączony ze wzrostem ubojów w ubojniach ...

Średnie ceny zakupu bydła rzeźnego w ubojniach [wg mpc*]

Towar	CENA [zł/kg]					OBROTY	
	12.11.2023	05.11.2023	13.11.2022	Zmiana tyg.	Zmiana roczna	Zmiana tyg.	Zmiana roczna
Bydło ogółem	18,81	18,86	20,73	-0,3%	-9,3%	↑	↑
Bydło 8-12 m-cy [Z]	18,58	17,61	22,04	5,5%	-15,7%	↑	↑
Byki 12-24 m-ce [A]	20,29	20,40	22,42	-0,5%	-9,5%	↑	↓
Byki >24 m-cy [B]	20,05	19,83	22,37	1,1%	-10,4%	↑	↓
Krowy [D]	16,15	16,13	22,36	0,1%	-27,8%	↑	↑
Jałówki > 12 m-cy [E]	20,73	20,68	21,34	0,2%	-2,9%	↑	↑



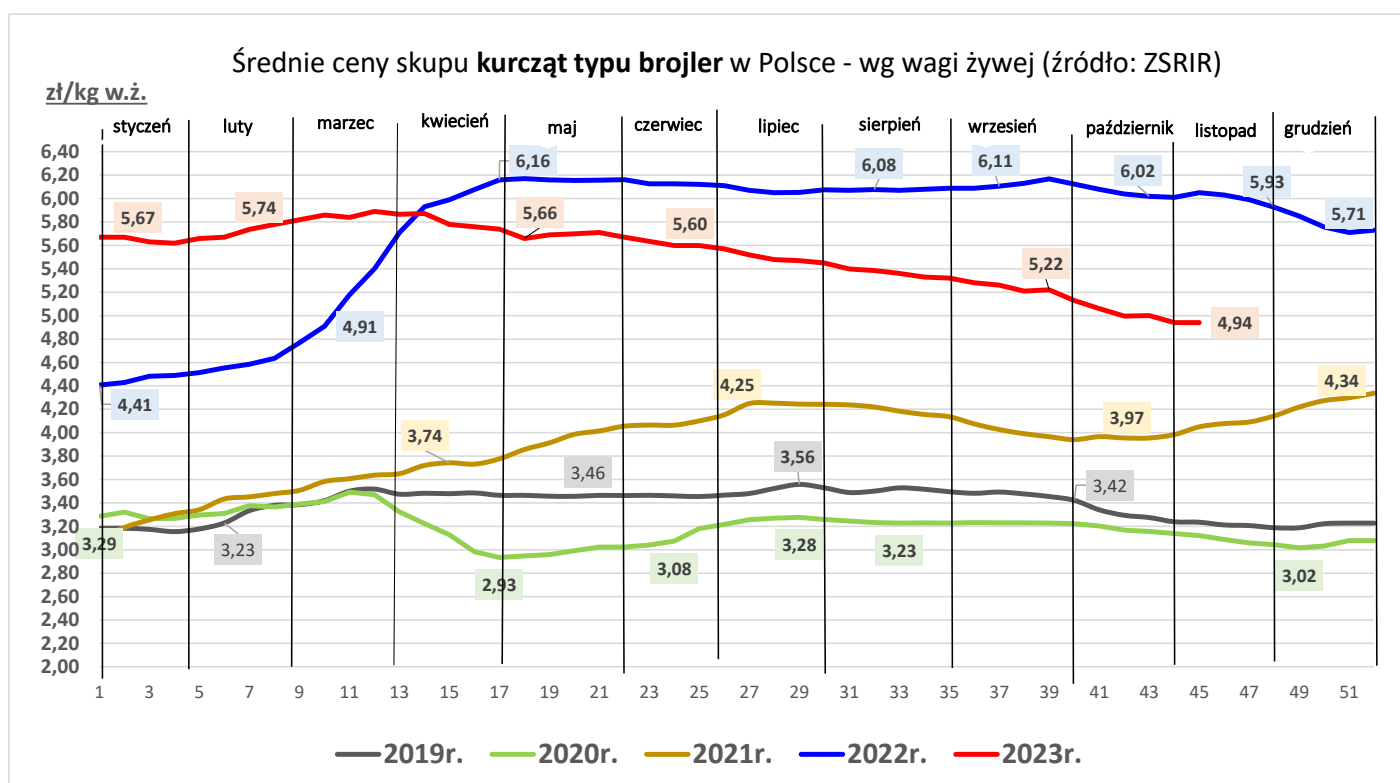
RYNEK MIĘSA DROBIOWEGO

...wzrost ceny skupu indyków...

...spadek cen sprzedaży mięsa z kurczaka.....

...spadek cen sprzedaży mięsa z indyka...

Towar	CENA [zł/kg]					OBROTY	
	12.11.2023	05.11.2023	13.11.2023	Zmiana tyg.	Zmiana roczna	Zmiana tyg.	Zmiana roczna
skup							
Kurczęta typu brojler	4,94	4,95	6,05	0,0%	-18,3%	↑	↑
Indory	6,08	5,99	9,04	1,5%	-32,7%	↓	↑
Indyczki	6,14	6,11	8,95	0,6%	-31,4%	↓	↔
Kaczki typu brojler	6,93	6,98	7,62	-0,7%	-9,1%	↑	↑
sprzedaż							
Tuszki kurcząt patroszonych 65% bez szyji	8,72	8,81	10,12	-1,0%	-13,8%	↑	↑
Tuszki kurcząt patroszonych 65% z szyjami	7,69	8,07	8,44	-4,7%	-8,9%	↓	↓
Ćwiartki z kurczaka	6,63	6,52	6,64	1,7%	-0,2%	↔	↑
Filety z piersi kurczaka	17,04	16,92	18,91	0,7%	-9,9%	↓	↑
Filety z piersi indyka	19,13	19,28	27,65	-0,8%	-30,8%	↓	↓
Skrzydła z indyka	8,63	8,97	11,26	-3,8%	-23,3%	↑	↓
Udźce z indyka	10,54	10,78	17,70	-2,2%	-40,5%	↔	↑
Podudzia z indyka	7,18	7,70	10,55	-6,8%	-31,9%	↑	↓



RYNEK JAJ SPOŻYWCZYCH

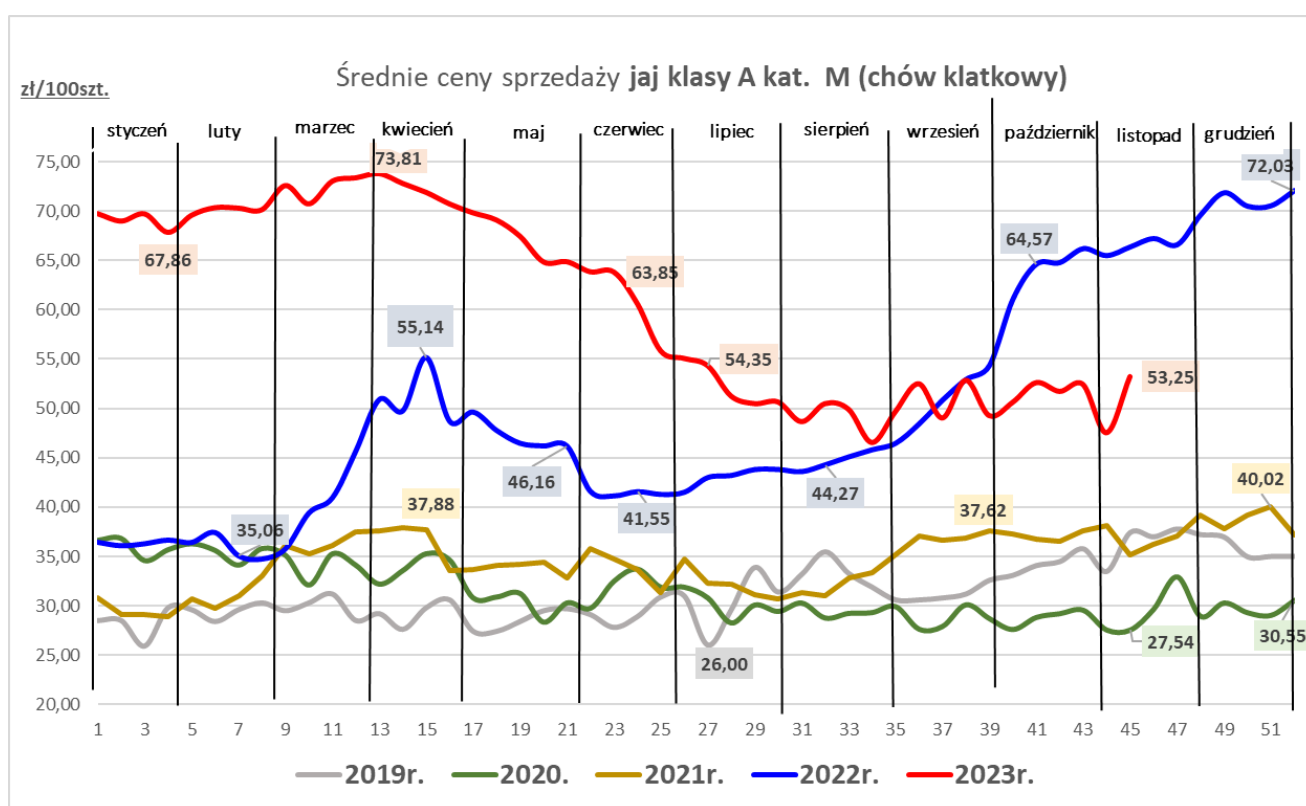
Sygnaly z rynku:

... wzrost cen sprzedaży jaj w klasie wagowej M ...

... spadek cen sprzedaży jaj w obu klasach wagowych w porównaniu do ubiegłego roku ...

Średnie ceny sprzedaży jaj spożywczych w klasie A (chów klatkowy)

Kategorie	CENA [zł/100szt.]					OBROTY	
	12.11.2023	05.11.2023	13.11.2022	Zmiana tyg.	Zmiana roczna	Zmiana tyg.	Zmiana roczna
L	65,33	65,27	74,35	0,1%	-12,1%	↓	↓
M	53,25	47,56	65,45	12,0%	-18,6%	↓	↑



RYNEK PRODUKTÓW MLECZARSKICH

Sygnaly z rynku:

...wzrost ceny sprzedaży odtuszczonego mleka w proszku...

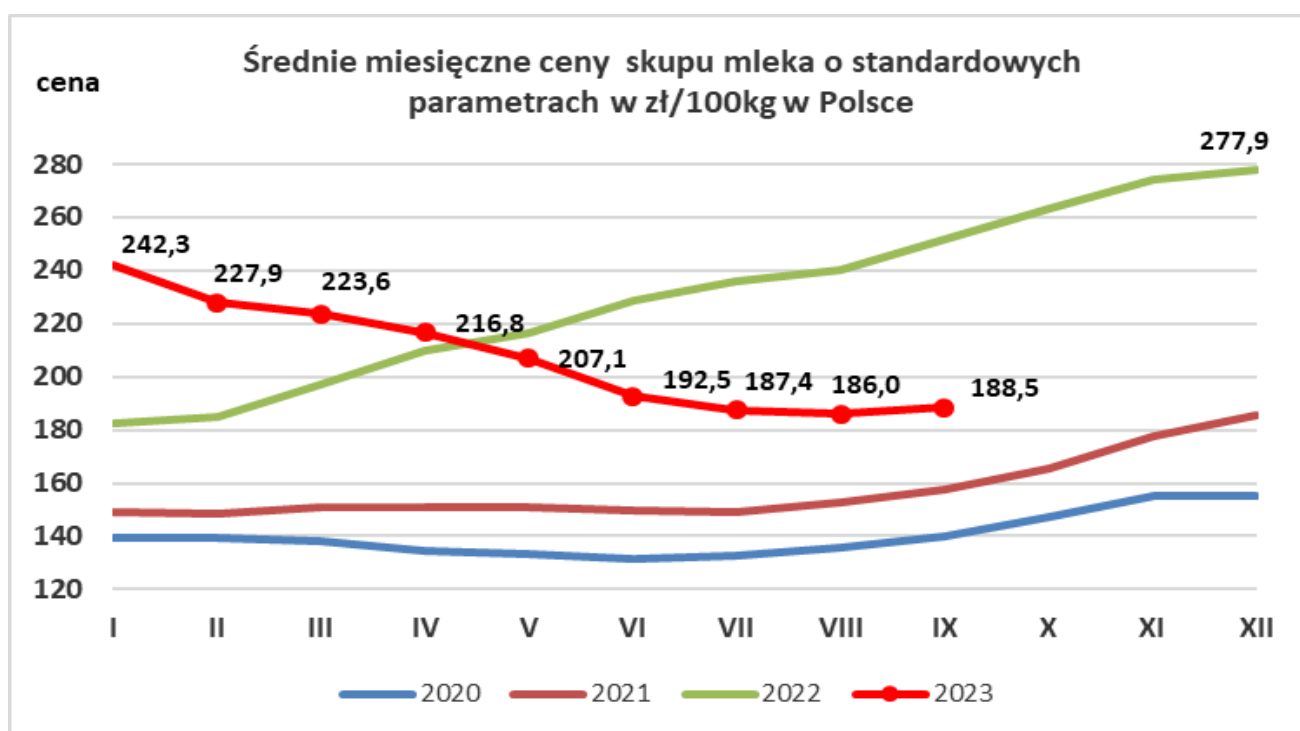
...wzrost cen sprzedaży masła...

...spadek ceny sprzedaży sera Edamskiego...

Towar	CENA [zł/100kg]				OBROTY		
	wrzesień 2023	sierpień 2023	wrzesień 2022	Zmiana miesięczna	Zmiana roczna	Zmiana miesięczna	Zmiana roczna
Mleko surowe	188,5	186,0	251,7	1,4%	-25,1%	↓	↑

Średnie ceny sprzedaży wybranych produktów mleczarskich

Towar	CENA [zł/100kg]				OBROTY		
	12.11.2023	05.11.2023	13.11.2022	Zmiana tyg.	Zmiana roczna	Zmiana tyg.	Zmiana roczna
Odtuszczone mleko w proszku	1152	1122	1 739	2,7%	-33,7%	↑	↑
Masło w blokach	2 276	2 227	3 197	2,2%	-28,8%	↓	↓
Masło konfekcjonowane	2 724	2 719	3 245	0,2%	-16,1%	↑	↑
Ser EDAMSKI	1 976	2 034	2 509	-2,8%	-21,2%	↓	↓
Ser GOUDA	2 191	2 160	2 583	1,4%	-15,2%	↓	↑



RYNEK ZBÓŻ

Sygnaly z rynku:

...dalszy spadek cen zakupu większości zbóż w przedsiębiorstwach...

...cena sprzedaży mąki piekarniczej na zbliżonym poziomie sprzed tygodnia...

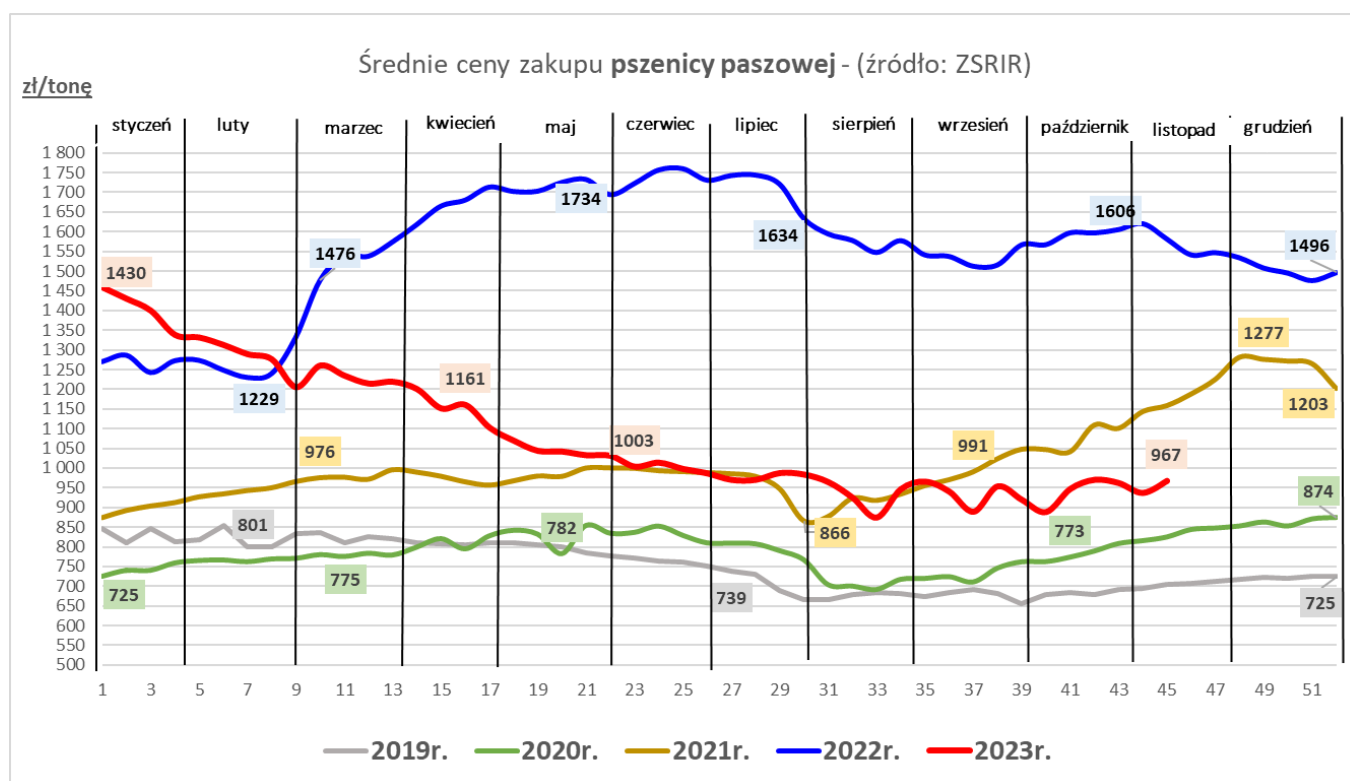
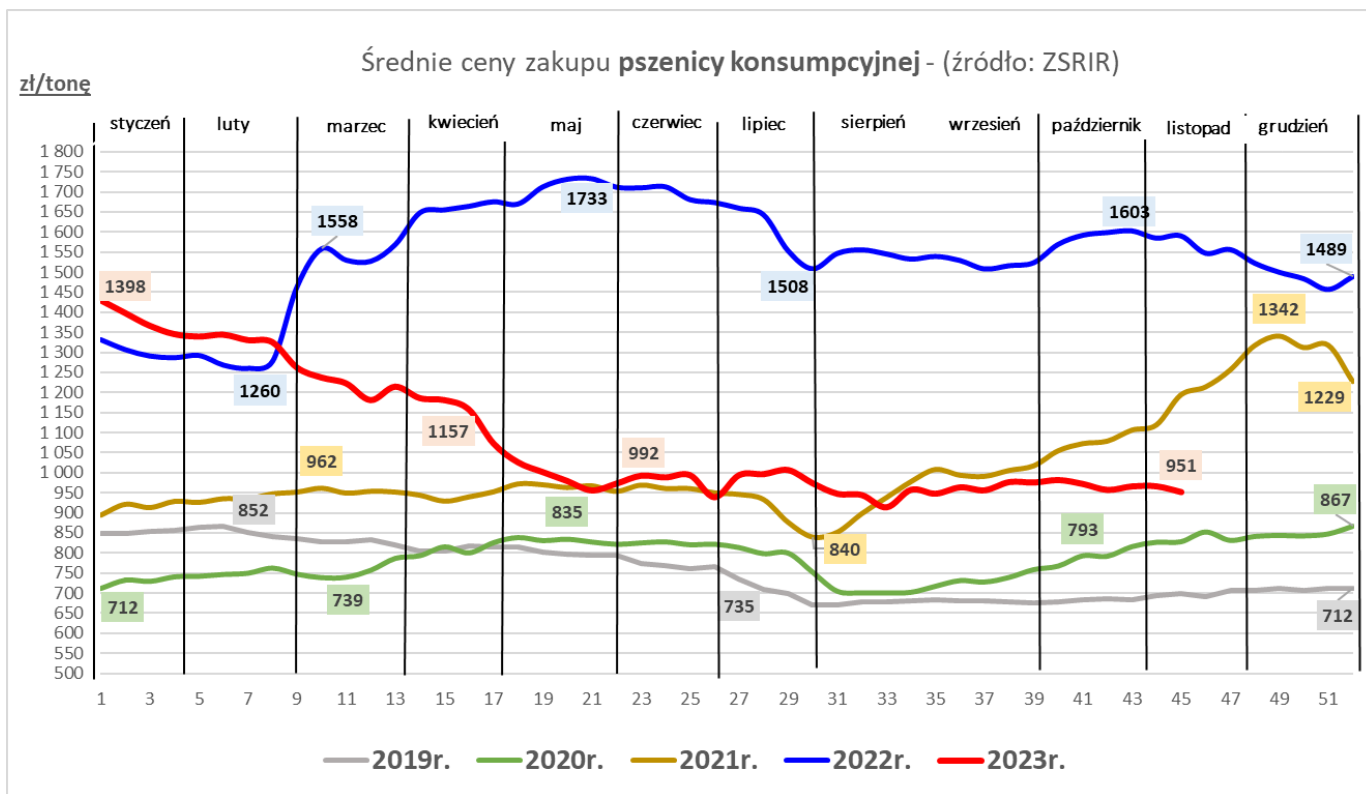
...dalszy spadek ceny sprzedaży otrąb pszennych w przedsiębiorstwach...

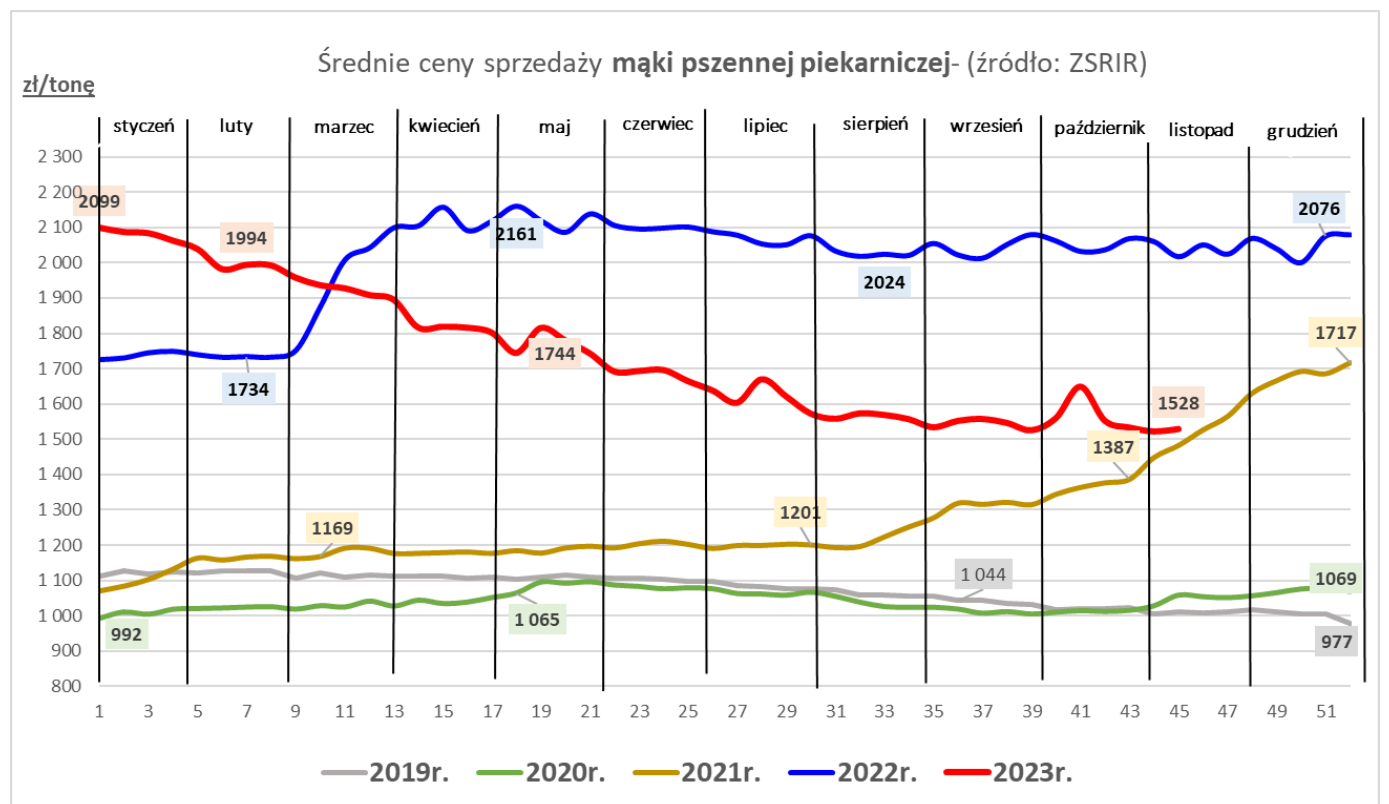
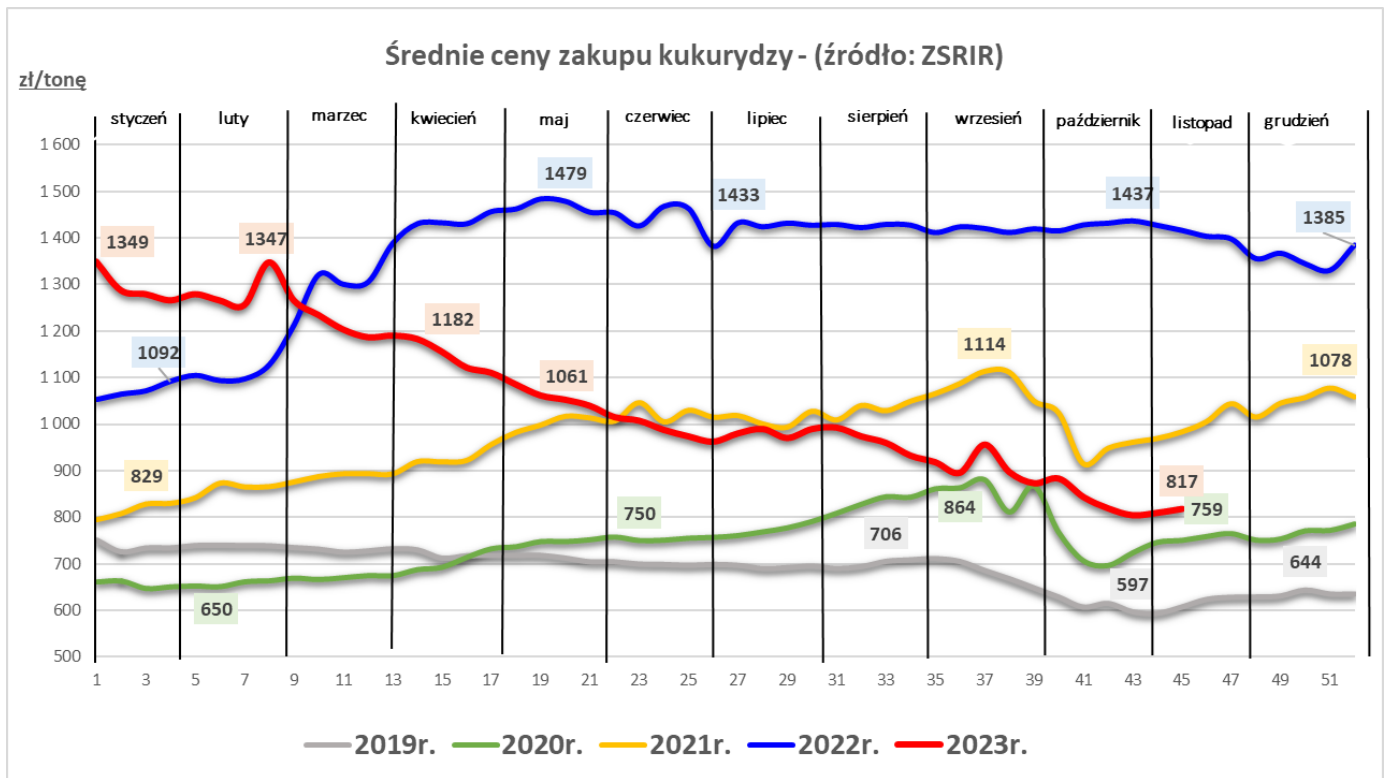
Średnie ceny zakupu zbóż

Towar	CENA [zł/tonę]					OBROTY	
	12.11.2023	05.11.2023	13.11.2022	Zmiana tyg.	Zmiana roczna	Zmiana tyg.	Zmiana roczna
Pszena konsumpcyjna	951	965	1 591	-1,5%	-40,2%	↑	↔
Pszena paszowa	967	936	1 582	3,3%	-38,9%	↑	↑
Żyto konsumpcyjne	664	638	1 237	4,0%	-46,4%	↑	↑
Żyto paszowe	681	725	1 246	-6,0%	-45,3%	↓	↑
Jęczmień paszowy	755	768	1 351	-1,7%	-44,1%	↑	↓
Kukurydza paszowa	817	809	1 417	1,0%	-42,3%	↑	↑
Pszonżyto paszowe	764	779	1 389	-2,0%	-45,0%	↑	↑

Średnie ceny sprzedaży mąki i otrąb

Towar	CENA [zł/tonę]					OBROTY	
	12.11.2023	05.11.2023	13.11.2022	Zmiana tyg.	Zmiana roczna	Zmiana tyg.	Zmiana roczna
Mąka pszenna piekarnicza	1 528	1 521	2 017	0,4%	-24,3%	↑	↑
Otręby pszenne (luzem)	463	494	960	-6,4%	-51,8%	↑	↑





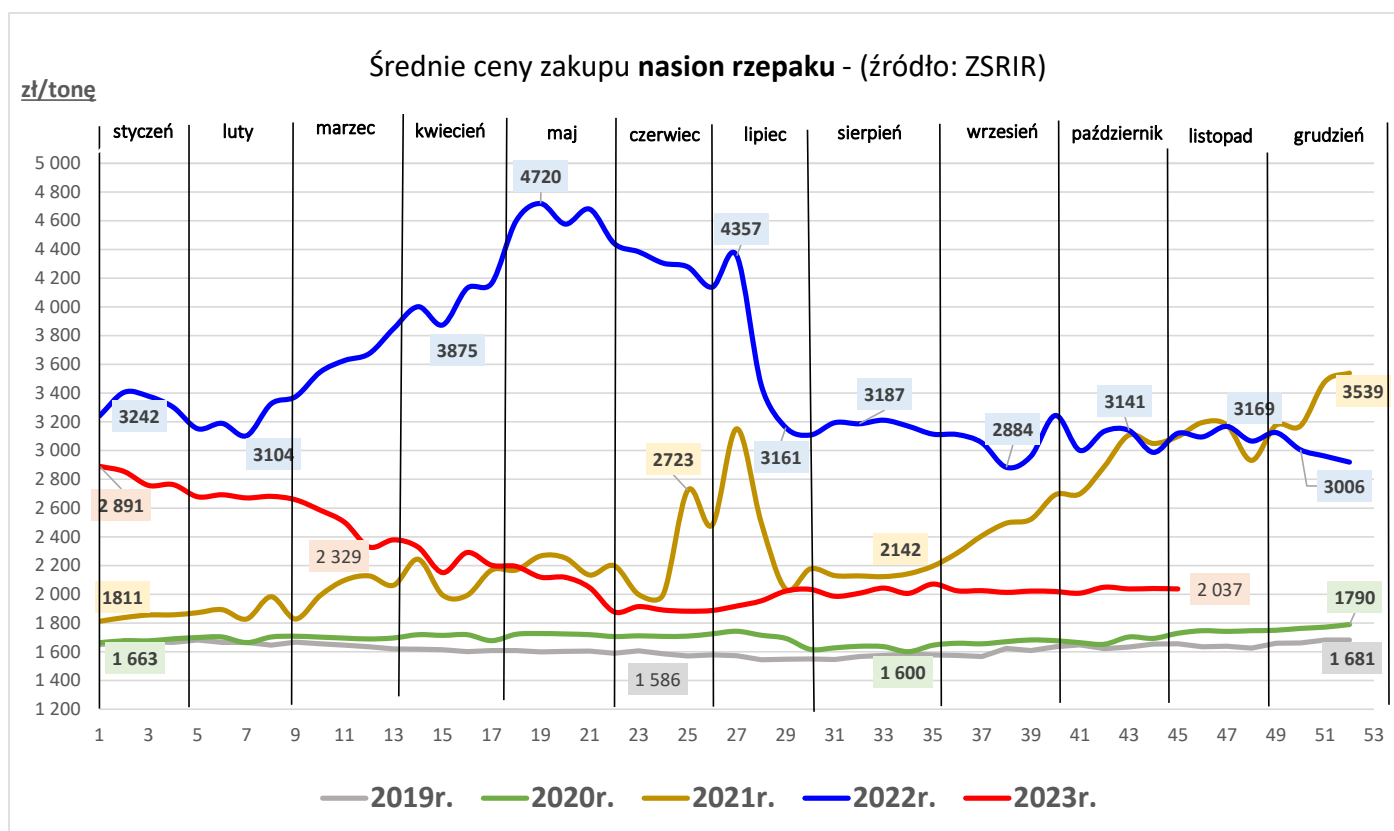
RYNEK ROŚLIN OLEISTYCH

Sygnaty z rynku:

- 1 ... nieznaczny spadek ceny zakupu śruty rzepakowej, w porównaniu do ubiegłego tygodnia...
- 2 ... niewielki spadek ceny zakupu ziarna rzepaku w porównaniu do ubiegłego tygodnia ...

Średnie ceny skupu nasion rzepaku, sprzedaży oleju rzepakowego oraz śruty rzepakowej

Towar	CENA [zł/tonę]					OBROT		
	12.11.2023	05.11.2023	13.11.2022	Zmiana tyg.	Zmiana roczna	Zmiana tyg.	Zmiana roczna	
Rzepak - nasiona	2 037	2 040	3 121	-0,1%	-34,7%	↑	↓	
Olej rzepakowy rafinowany	5 003	5 305	7 864	-5,7%	-36,4%	↑	↓	
Śruta rzepakowa	1 218	1 232	1 568	-1,1%	-22,3%	↑	↑	



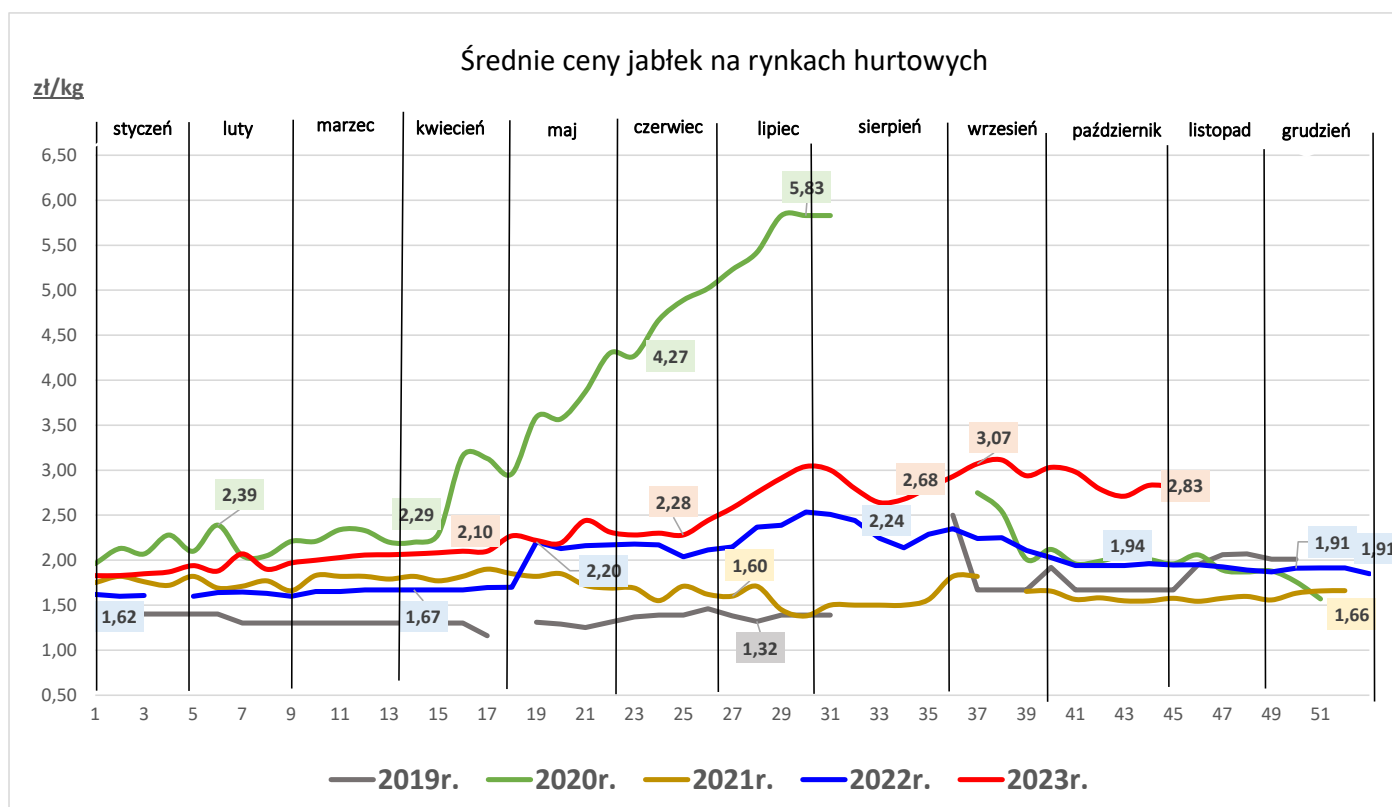
RYNEK OWOCÓW I WARZYW

Rynek owoców i warzyw świeżych

Sygnaly z rynku:

- 1 ...jabłka i gruszki krajowe są znacznie droższe w porównaniu do roku ubiegłego...
- 2 ...większość warzyw jest tańsza niż tydzień i rok temu ...

Towar	CENA [zł/kg]				
	16.11.2023	09.11.2023	17.11.2022	Zmiana tygodniowa	Zmiana roczna
OWOCE					
Gruszki (kraj)	5,33	5,00	3,70	6,7%	44,0%
Jabłka deserowe (kraj)	2,81	2,83	1,95	-0,7%	44,4%
Banany (import)	5,15	5,26	5,75	-2,1%	-10,3%
Cytryny (import)	6,20	6,17	7,41	0,5%	-16,3%
Truskawki (kraj)	27,40	27,40	21,25	0,0%	28,9%
Maliny (kraj)	44,00	48,40	35,17	-9,1%	25,1%
Winogrona (import)	16,26	11,34	8,45	43,4%	92,4%
WARZYWA					
Cebula biała (kraj)	2,15	2,23	2,38	-3,7%	-9,7%
Kapusta biała (kraj)	1,50	1,52	1,33	-1,0%	12,8%
Marchew (kraj)	1,62	1,63	1,63	-1,0%	-1,0%
Pietruszka (kraj)	4,45	4,50	4,55	-0,9%	-2,1%
Pomidory	7,75	8,08	7,11	-4,1%	8,9%
Selery (kraj)	3,56	3,50	3,63	1,8%	-1,8%
Ziemniaki (kraj)	1,74	1,39	1,40	24,8%	24,4%



RYNEK CUKRU

Sygnaly z rynku:

... dalszy spadek ceny cukru białego konfekcjonowanego w porównaniu do poprzedniego miesiąca, roczny

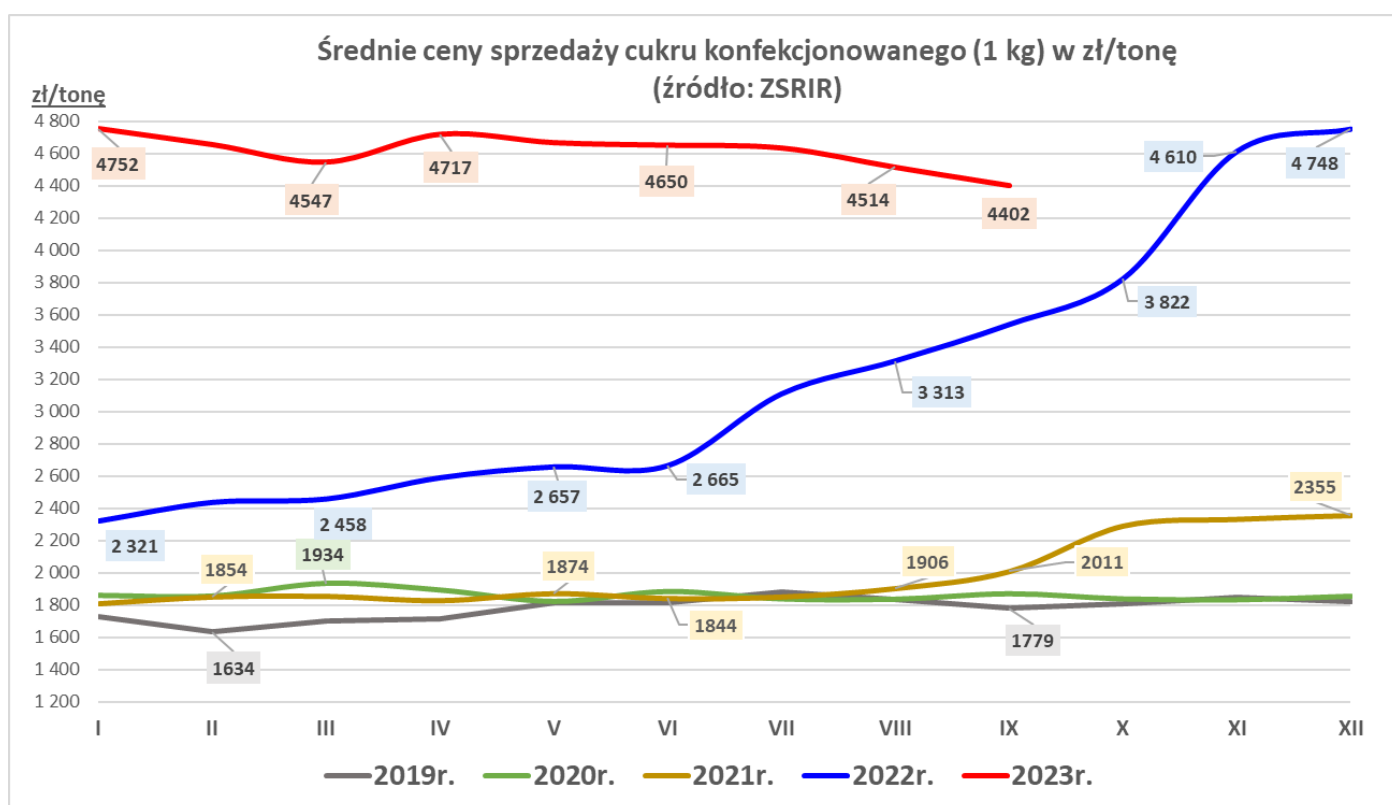
1 wzrost...

... wzrost wielkości sprzedaży cukru konfekcjonowanego w porównaniu do poprzedniego miesiąca, roczny

2 spadek...

Średnie ceny sprzedaży cukru białego konfekcjonowanego (w opakow. 1 kg)
- rynek krajowy

Towar	CENA [zł/tonę]					OBROTY	
	wrzesień 2023	sierpień 2023	wrzesień 2022	Zmiana miesięczna	Zmiana roczna	Zmiana miesięczna	Zmiana roczna
Cukier (1 kg)	4 402	4 514	3 538	-2,5%	24,4%	↑	↓



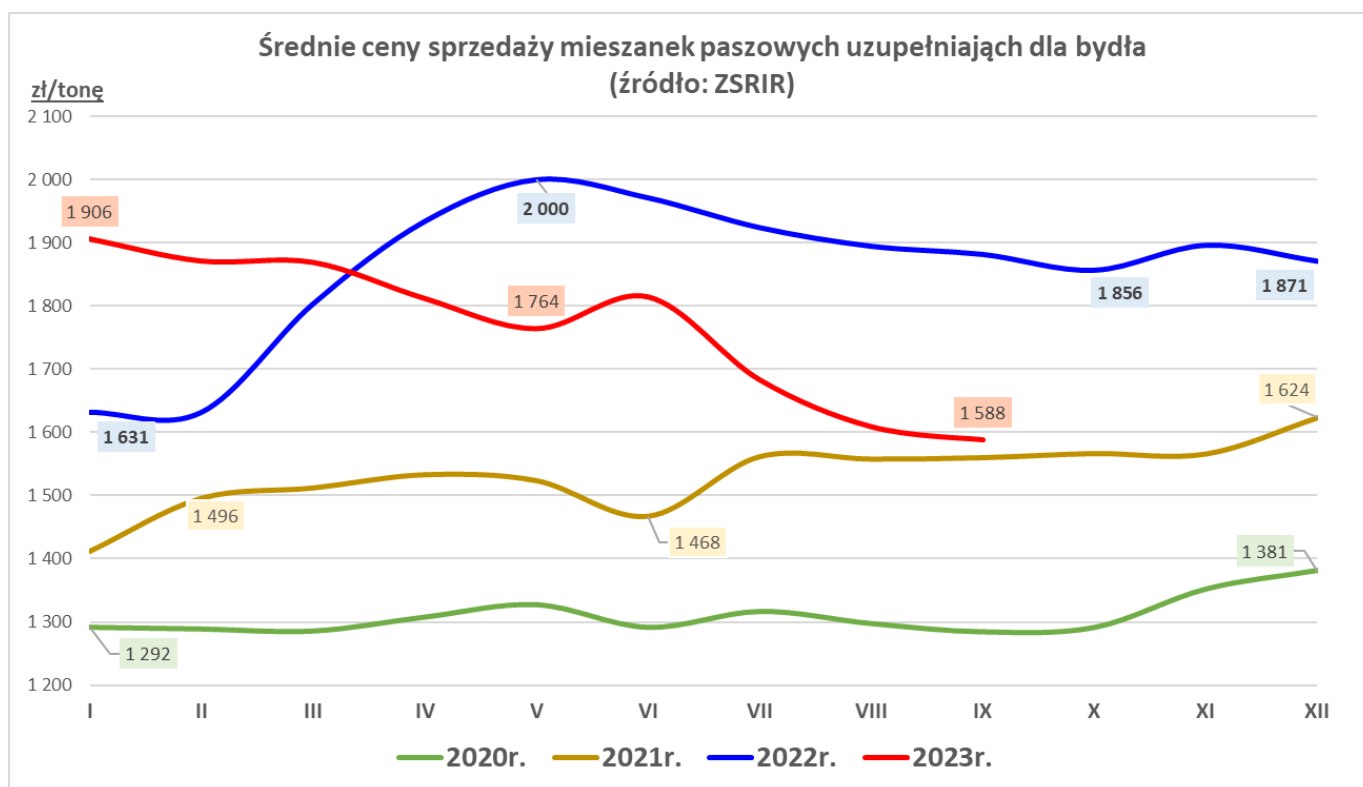
RYNEK PASZ

...dalszy spadek cen sprzedaży pasz...

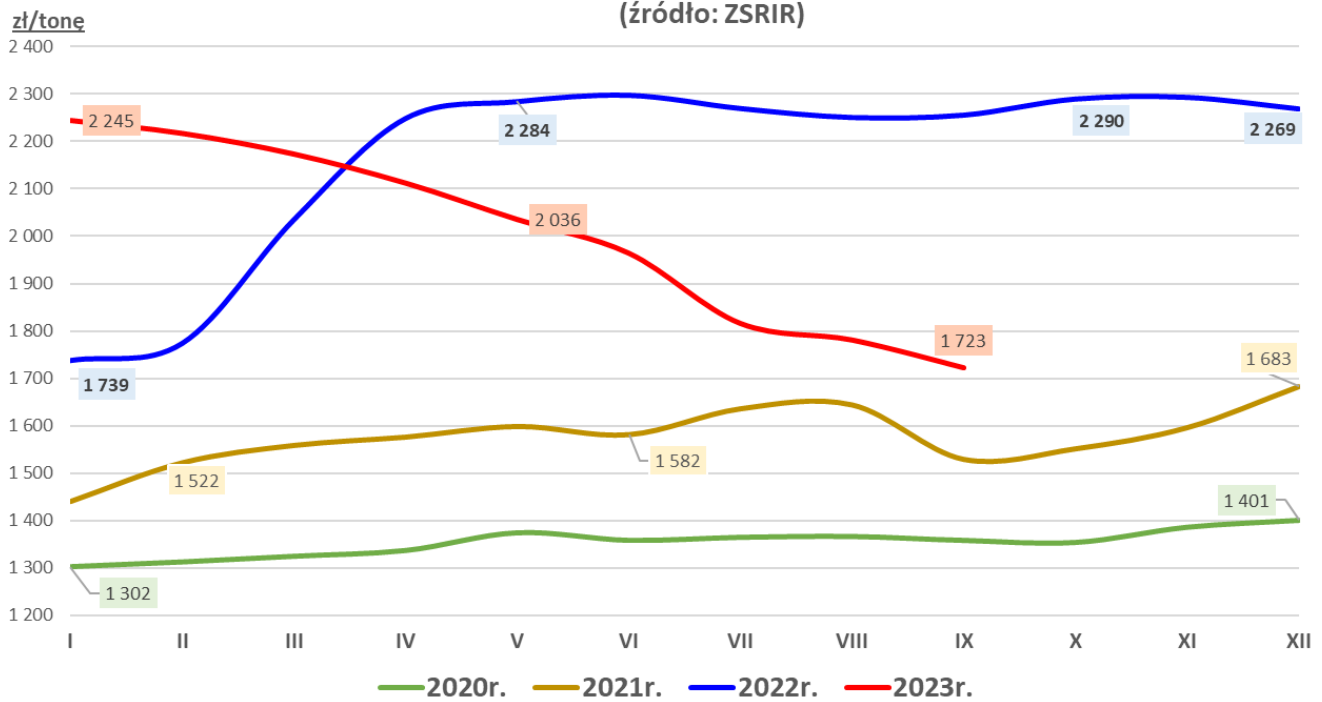
...spadek wielkości sprzedaży pasz ogółem...

Średnie ceny sprzedaży mieszanek paszowych pełnoporcjowych

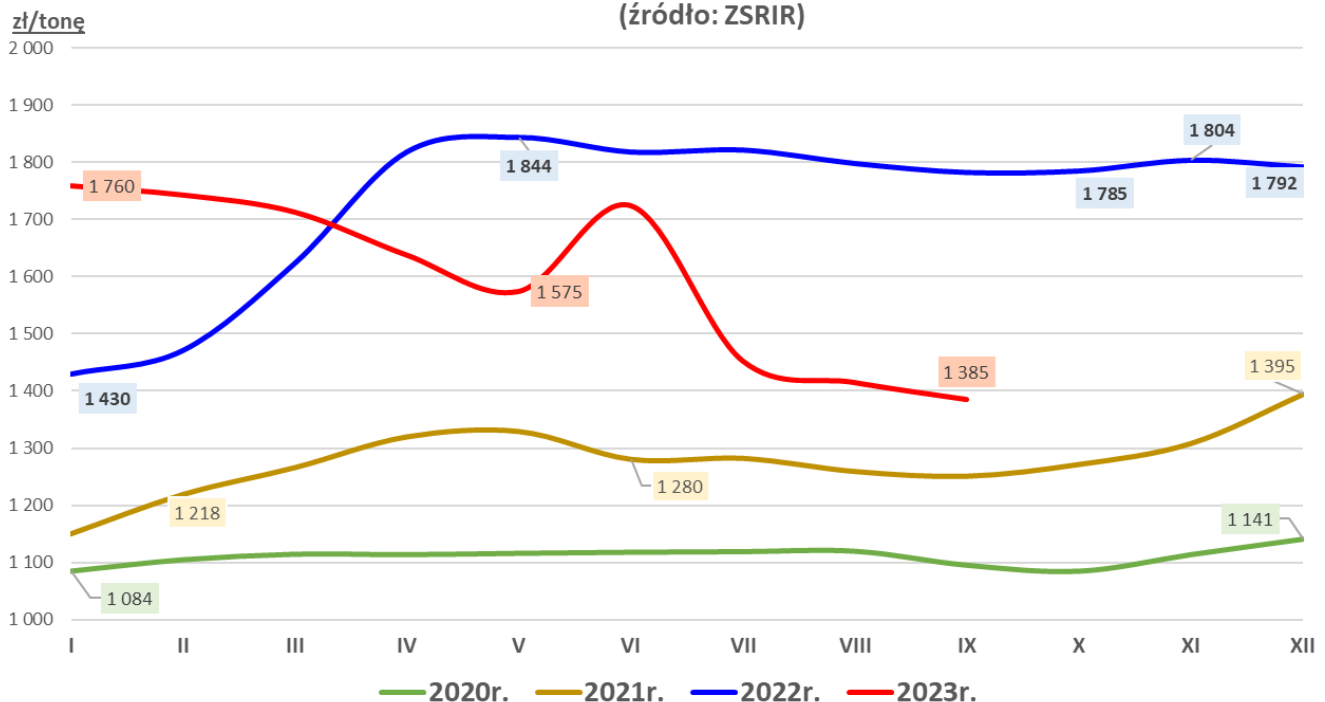
Przeznaczenie	CENA [zł/tonę]				OBROTY		
	wrzesień 2023	sierpień 2023	wrzesień 2022	Zmiana miesięczna	Zmiana roczna	Zmiana miesięczna	Zmiana roczna
Drób	1 723	1 782	1 529	-3,3%	12,7%	↔	↓
Trzoda chlewna	1 385	1 415	1 782	-2,1%	-22,3%	↓	↓
Bydło (tylko MPU)	1 588	1 609	1 881	-1,3%	-15,6%	↓	↓



Średnie ceny sprzedaży mieszanek paszowych pełnoporcjowych dla drobiu (źródło: ZSRIR)



Średnie ceny sprzedaży mieszanki paszowych pełnoporcjowych dla trzody (źródło: ZSRIR)



RYNEK CHMIELU

Sygnaty z rynku:

... spadek ceny skupu odmian aromatycznych ...

... wzrost ceny skupu odmian goryczkowych ...

Średnie ceny skupu szyszek chmielu w skupie kontraktacyjnym

Towar	CENA [zł/kg]					OBROTY	
	styczeń 2023	grudzień 2022	styczeń 2022	Zmiana miesięczna	Zmiana roczna	Zmiana miesięczna	Zmiana roczna
Chmiel aromatyczny	21,83	22,32	20,95	-2,2%	4,2%	↓	↓
Chmiel goryczkowy	21,25	20,81	17,09	2,1%	24,3%	↓	↓

