



ZINTEGROWANY SYSTEM ROLNICZEJ INFORMACJI RYNKOWEJ

RYNEK OWOCÓW I WARZYW ŚWIEŻYCH

NR 40/2024

10.10.2024 r.

Notowania za okres: 30.09 - 09.10.2024 r.

Biuletyn tygodniowy.

Informacje zamieszczane w niniejszym biuletynie przekazywane są przez podmioty włączone do Zintegrowanego Systemu Rolniczej Informacji Rynkowej (ZSRIR).

Podstawy prawne:

- ustawa z dnia 30 marca 2001 r. o rolniczych badaniach rynkowych (Dz.U. 2015, poz. 1160 – tekst jednolity);
- rozporządzenie Ministra Rolnictwa i Rozwoju Wsi z dnia 8 marca 2021 r. w sprawie zbieranych danych rynkowych (Dz. U. z 2021 r., poz. 589).

Spis treści

1. Ceny skupu – Instytut Ekonomiki Rolnictwa i Gospodarki Żywnościowej	3
1.1. Ceny skupu netto w zakładach przetwórczych i chłodniach (zł/kg)	3
2. Średnie tygodniowe ceny producenta – Krajowa Rada Izb Rolniczych	6
3. Rynek hurtowy	7
3.1. Cena warzyw na rynkach hurtowych	6
3.2. Cena owoców na rynkach hurtowych	8
3.3. Zmiana cen hurtowych dla wybranego asortymentu owoców i warzyw	9
4. Ceny jabłek – organizacje producentów	10
4.1. Ceny jabłek w skupie	
4.2. Ceny jabłek w sprzedaży	
5. Średnie ceny zakupu owoców i warzyw płacone przez sieci handlowe	11
6. Wykresy – średnie ceny na rynkach hurtowych 2023/2024r.	12
7. Wykres – średnie ceny jabłek w Polsce w 2022/23/24 r.	13

Dodatkowe informacje.

1. Informacje dot. cen skupu dostarczane są przez IERiGŻ Zakład Ekonomiki Gospodarstw Rolnych i Ogrodniczych

2. Informacje dot. cen producenta dostarczane są przez KRIR MRiRW

3. Informacje dot. cen hurtowych dostarczone są przez przedstawicieli niżej wymienionych rynków hurtowych i ośrodków doradztwa rolniczego.

Warszawski Rolno-Spożywczy Rynek Hurtowy S.A. – **Bronisze** – www.bronisze.com.pl; **Gięda** - Białystok
Podlaskie Centrum Rolno Towarowe S.A. - <https://www.podlaskiecentrum.pl/>; **Lubelski Rynek Hurtowy S.A.**
– **Lublin** – www.elizowka.pl, **Wielkopolska Gildia Rolno-Ogrodnicza S.A.** – **Poznań** – www.wgro.com.pl;
Podkarpackie Centrum Hurtowe Agrohurt S.A. – **Rzeszów** – www.mgrt.rzeszow.pl; **Zachodniopomorskie**
Centrum Hurtowe Rolhurt- www.rolhurt.pl, **Mewat Bydgoszcz** - www.targowisko.mewat.pl, **Rolno-**
spożywczy rynek hurtowy- <http://www.targpiast.com.pl/>, **Łódzki Rynek Hurtowy ZIAZDOWA S.A.**
<https://zjazdowa.com.pl/>, **Radomska Gięda Rolna** - <https://rsrh-radom.pl/>, **Targowisko Miejskie**
Sandomierz - <http://targowiskasandomierz.pl/>, **Kompleks Handlowy RYBITWY** - <https://khrybitwy.pl/>.

4. Informacje dot. cen targowiskowych ziemniaków i cebuli dostarczone są przez pracowników ośrodków doradztwa rolniczego.

1. Ceny skupu – Instytut Ekonomiki Rolnictwa i Gospodarki Żywnościowej

1.1. Ceny skupu netto w zakładach przetwórczych i chłodniach (zł/kg)

Ceny skupu netto w zakładach przetwórczych i chłodniach zbierane 1-X 2024 r. (zł/kg)						
Województwa	Cebula biała obrana	Rabarbar	Papryka	Dynia drążona	Marchew na plastry	Szpinak
kujawsko-pomor.		3,00z				
kujawsko-pomor.	1,30z					
kujawsko-pomor.	1,30z					
kujawsko-pomor.		3,00z				0,90-1,00z
lubelskie					0,55z-0,60z	
lubelskie	1,30/k			1,00-1,10		
lubelskie					0,50-0,60z	
lubelskie						
lubuskie						
łódzkie		2,90-3,00z				
łódzkie						
małopolskie				1,30z/k/odm.Bambino		
mazowieckie	1,35z		2,00/zielona			
mazowieckie		2,90-3,10z				
podkarpackie			1,90/zielona-3,20/czerwona-3,40/żółta		0,60z	1,00z
podkarpackie						
podlaskie						
podlaskie						
śląskie						
świętokrzyskie						
wielkopolskie						
wielkopolskie						
zachodnio-pomor.	1,40z					
średnio	1,30z-1,40z	2,90-3,00z-3,10z	2,00-2,00/zielona-3,20/czerwona-3,40/żółta	1,00-1,10 -1,30z/odm.Bambino	0,50-0,55z-0,60z	0,90-1,00z
tydzień temu	1,35z-1,40z	3,00-3,50z	1,90/zielona-3,20/czerwona-3,40/żółta	1,20z/dynia -1,30z/odm.Bambino	0,55z-0,60z	0,90-1,00z
rok temu	1,80z	4,75z 4,80z	3,40/czerwona	0,90z	0,64z	0,95z

Województwa	Brokuły różyczkowe	Kalafiory różyczkowe	Buraki	Maliny	Jabłko przemysłowe
kujawsko-pomor.					
kujawsko-pomor.					
kujawsko-pomor.					
kujawsko-pomor.	3,00-3,05				
lubelskie			0,37		1,10z-1,20z
lubelskie					
lubelskie		1,65-1,70			1,10z-1,15z
lubelskie				7,00z/II	
lubelskie				7,00z/II	
lubuskie					
łódzkie					
łódzkie					
małopolskie					
mazowieckie		1,70			1,10z
mazowieckie					
podkarpackie					
podkarpackie	3,10		0,42z		1,15z
podlaskie					
podlaskie		1,60-1,70			
śląskie					
świętokrzyskie					
wielkopolskie					
wielkopolskie					
zachodnio-pomor.					
średnio	3,00-3,10	1,60-1,70	0,40-	7,50z/II	1,00z-1,20z
tydzień temu	3,30-3,50	1,65z-1,78z/k		7,50z/II	1,00z-1,10z
rok temu	3,40z	2,00z	0,50z	4,70z/II-5,00z/I	070z

Iz/ cena loco zakład, k/kontrakcja,kl.I/klasa I, kl.II/klasa II,extra/klasa ekstra,m/"mokry" przemysł,s/"suchy" przemysł,W/Węgielka

1.2. Ceny skupu warzyw i owoców w spółdzielniach ogrodniczych (zł/kg)

Ceny skupu netto warzyw i owoców w spółdzielniach ogrodniczych zbierane 7-8 X 2024 r.									
Województwo	Buraki ćwikłowe	Cebula	Kapusta biała	Kiszona kapusta	Ogórki kiszane	Kalafiory (zł/szt.)	Fasola szp.	Kalarepa (zł/szt.)	Papryka czerwona i żółta
lubelskie	0,75			4,35					
lubelskie	0,76		1,25-1,40		8,90	2,78-3,50	6,80-7,80	1,50-2,40	4,60-5,20
łódzkie		1,30		4,45					
łódzkie	0,74		1,32-1,40	4,40	9,10	3,00-3,40		1,45-2,40	4,44-5,10
małopol.	0,76			4,25	8,60				
małopol.		1,25		4,40	8,49	3,50-4,10			
małopol.	0,78	1,30	1,27-1,40	4,30					
małopol.	0,77	1,28			8,70	3,60-4,20	7,80-8,20	1,70-2,50	3,80-4,30
mazowiec.	0,77	1,30		4,50					
podkarp.	0,74		1,28-1,40	4,40	8,60	3,25-3,60	6,90-8,00		4,20-4,60
podkarp.	0,75	1,27			8,70			1,65-2,60	
Cena średnia	0,76	1,28	1,25-1,40	4,38	8,73	2,78-4,10	6,90-8,20	1,45-2,60	3,80-5,20
dwa tygodnie temu	0,78	1,44	1,40-1,50	4,58	8,64	3,55-4,78	5,24-7,90	1,70-3,00	4,70-6,70
rok temu	1,70	1,88	0,98	4,40	5,75	3,80-4,25	5,30-5,45	1,35-3,10	3,35-6,90

Województwo	Marchew (myta)	Pieczarki	Pietruszka	Pory	Selery	Rzodkiewka (zł/pęczek)	Pomidory	Ogórki
lubelskie	1,00-1,25	6,90-8,60	4,20	4,45	3,20	1,45-1,60	5,40-5,90	7,10-8,40
małopol.	1,10-1,20	7,25-8,40	4,15	4,35	3,10	1,40-1,70	5,50-6,10	6,75-7,80
małopol.	1,00-1,20		4,60	4,35		1,40-1,60	5,40-6,00	
mazowiec.	1,00-1,10	6,70-8,50	5,10	4,50	3,15		4,20-5,90	6,45-7,20
mazowiec.	1,00-1,15	7,20-8,70	4,60	4,60	3,10	1,55-1,70	4,15-5,00	6,50-7,00
podkarp.	1,00-1,25	6,80-8,90	4,50		3,15	1,60-2,10	4,00-5,70	7,20-8,40
podkarp.	1,20-1,35		4,60	4,40	3,10			6,45-7,80
Cena średnia	1,00-1,35	6,70-8,90	4,54	4,44	3,13	1,40-2,10	4,15-6,10	6,45-8,40
dwa tygodnie temu	1,20-1,45	7,10-8,20	4,44	4,39	3,25	1,40-2,50	3,10-5,40	6,15-8,10
rok temu	1,10-1,40	6,50-7,60	3,31-4,70	2,80-3,56	3,55-3,78	1,75-1,98	4,60-6,00	4,50-6,80

a/sztuka,b/pęczek

Województwo	Jabłka	Jabłka przemysłowe
lubelskie		1,00-1,15
łódzkie	1,40-2,60	
łódzkie		
łódzkie		1,15-1,20
małopolskie	1,30-2,90	
małopolskie	1,40-2,70	
małopolskie	1,35-2,60	
małopolskie	1,40-2,70	1,10-1,15
małopolskie		
mazowiec.	1,45-2,70	
podkarp.	1,35-2,80	
podkarp.		
Cena średnia	1,35-2,90	1,00-1,20
dwa tygodnie temu	1,40-3,10	0,85-1,10
rok temu	1,20-2,30	0,60-0,80

s/"suchy" przemysł, */jabłka w kal. 65+ i do średniej nie wliczana jest odmiana Antonówl

2. Średnie tygodniowe ceny producenta – Krajowa Rada Izb Rolniczych

40 tydzień 30.09 - 06.10.2024 r	Tygodniowy Serwis Cenowy <i>dla producentów owoców i warzyw</i> Krajowa Rada Izb Rolniczych Parzniew ul. Przyszłości 5, 05-804 Pruszków tel. 881-939-421, www.krir.pl , sekretariat@krir.pl								
	Serwis znajduje się obecnie w fazie rozwoju i dotyczy wybranych produktów w niektórych województwach.								

Województwo/Towar	Mazowieckie			Świętokrzyskie			Wielkopolskie		
	30.09 - 06.10.2024r. cena w zł/kg (szt*)	23.09 - 29.09.2024r. cena w zł/kg (szt*)	tygodniowa zmiana ceny w %	30.09 - 06.10.2024r. cena w zł/kg (szt*)	23.09 - 29.09.2024r. cena w zł/kg (szt*)	tygodniowa zmiana ceny w %	30.09 - 06.10.2024r. cena w zł/kg (szt*)	23.09 - 29.09.2024r. cena w zł/kg (szt*)	tygodniowa zmiana ceny w %
Jabłka (op.5-20 kg) Golden delicious (70/80mm)	--	--	--	--	--	--	--	--	--
Jabłka (op.5-20 kg) Jonagold+Jonagored (70/80mm)	--	--	--	--	--	--	--	--	--
Jabłka (op.5-20 kg) Idared (70/80mm)	--	--	--	--	--	--	--	--	--
Jabłka (op.5-20 kg) Shampion (70/80mm)	--	--	--	--	--	--	--	--	--
Jabłka (op.5-20 kg) Boskoop (70/80mm)	2,00	2,70	-25,9	--	--	--	--	--	--
Jabłka (op.5-20 kg) Gala (65/70mm)	1,80	2,00	-10,0	--	--	--	--	--	--
Gruszki (op.5-20 kg) Lukaszówka (65/70 mm)	--	--	--	--	--	--	--	--	--
Cebula żółta 40-80 mm; op.5-25 kg	--	--	--	--	--	--	--	--	--
Cebula biała 40-80 mm op.5-25 kg	1,20	1,20	0,0	1,40	--	--	1,30	1,53	-15,1
Marchew wszystkie odmiany pakowane luzem	1,25	1,27	-1,6	1,40	--	--	1,64	1,81	-9,2
Pietruszka korzeń op. 10 kg	--	--	--	5,50	--	--	4,12	4,74	-13,1
Pomidory, typ okrągły; op. 5-6-kg	--	--	--	--	--	--	4,17	4,61	-9,6
Ogórki, typ gładkie; op. 5-6 kg	--	--	--	--	--	--	8,00	9,00	-11,1
Seler	--	--	--	--	--	--	3,50	3,73	-6,2
Salata masłowa za główkę	--	--	--	--	--	--	--	--	--
Szparagi biało/fioletowe >16mm	--	--	--	--	--	--	--	--	--
Burak ćwikłowy op. 10-15 kg	--	--	--	1,20	--	--	1,30	1,30	0,0
Kalafior 12-20 cm	--	--	--	--	--	--	5,00	5,00	--
Kapusta biała zł/kg	--	--	--	--	--	--	1,13	1,15	-1,7
Rzodkiewka za pęczek 1 szt	--	--	--	--	--	--	--	--	--
Ziemniaki (op. 15 kg)	--	--	--	--	--	--	--	--	--
Pieczarki 30-65 mm	--	--	--	--	--	--	9,05	8,27	9,5

Wykorzystanie możliwe wyłącznie z dokładnym podaniem źródła.

3. Rynek hurtowy

3.1. Ceny warzyw na rynkach hurtowych

Ceny **WARZYW** na rynkach hurtowych w dniach: 07 - 09.10.2024r.

Miejscowość		Bronisze		Kalisz		Łódź		Poznań		Radom		Wrocław	
Data notowania		2024-10-08		2024-10-09		2024-10-08		2024-10-07		2024-10-09		2024-10-07	
Warzywa		Min	Max	Min	Max	Min	Max	Min	Max	Min	Max	Min	Max
KRAJOWE													
Buraki ćwikłowe	kg	0,70	1,00	1,20	1,20	1,00	2,00	2,40	3,00	1,00	1,20	1,50	1,50
Cebula biała	kg	1,10	1,40	2,50	3,00	2,40	4,40	1,80	2,50	1,40	3,00	1,50	2,00
Kalafiory	szt.	4,00	5,00	3,00	5,00	4,00	8,00	5,00	6,00	5,00	5,50	5,00	7,00
Kapusta biała	kg	1,20	1,60	1,00	1,20	1,00	1,50			1,50	2,00		
	szt.	4,00	6,00	3,00	3,00	2,00	6,00	4,00	5,00	3,00	5,00	3,00	4,00
Marchew	kg	1,10	1,50	1,50	1,50	1,00	2,00	1,80	2,50	1,30	1,50	1,50	2,00
Ogórki gruntowe	kg	5,00	9,00	6,00	6,00			9,00	10,00	4,00	7,00	3,00	7,50
Ogórki szklarniowe	kg	5,00	8,00	8,00	8,00	5,00	9,50	7,60	8,40	9,00	9,50	4,50	6,50
Papryka czerwona	kg	6,25	7,00	6,00	7,00	5,00	8,00	8,00	8,40	4,00	7,00	5,00	7,00
Papryka zielona	kg	6,00	7,00	4,00	4,00	3,00	5,40	5,00	6,00	4,00	4,50	5,00	6,50
Papryka żółta	kg	6,25	7,00	8,00	8,00	5,00	7,00	8,00	8,40			7,00	8,00
Pietruszka	kg	4,00	6,00	4,00	5,00	4,00	6,00	6,00	7,00	5,00	6,00	3,00	5,00
Pomidory	kg	6,00	8,50	8,33	9,00	5,83	8,33	7,50	8,33	3,00	5,00	3,00	6,00
Pomidory gruntowe	kg	3,00	4,50			3,89	4,17	3,00	4,00	2,00	3,00	2,50	4,00
Pomidory malinowe	kg	6,00	8,50	6,33	6,67	5,83	8,33	7,50	8,33			3,50	6,50
Pory	szt.	2,00	3,00	2,00	3,00	2,00	3,50					2,50	4,00
Rzodkiewka	pęczek	1,45	2,00	1,50	2,00	1,20	2,40	1,80	2,20	2,00	3,00	1,80	3,00
Sałata	szt.	2,91	3,50	2,08	2,08	2,00	4,00	3,00	3,50	3,00	3,50	2,00	2,50
Selery	kg	3,00	4,00	4,00	4,00	3,00	6,00	5,00	5,00	2,50	3,00	4,00	5,00
Ziemniaki	kg	1,00	1,20	0,80	1,20	1,00	1,33	1,60	1,87	1,20	1,70	1,00	1,20
Boczniki	kg	13,50	20,00					11,00	12,00			27,50	32,50
Pieczarki	kg	9,00	11,00	8,00	8,00	9,33	13,33	11,00	12,00	9,50	10,00	8,00	10,00

Wykorzystanie możliwe wyłącznie z dokładnym podaniem źródła.

3.2. Cena owoców na rynkach hurtowych

Ceny **OWOCÓW** na rynkach hurtowych w dniach: 07 - 09.10.2024r.

Miejscowość			Bronisze		Kalisz		Łódź		Poznań		Radom		Wrocław	
Data notowania			2024-10-08		2024-10-09		2024-10-08		2024-10-07		2024-10-09		2024-10-07	
Owoce	Odm.	Jedn.	Min	Max	Min	Max	Min	Max	Min	Max	Min	Max	Min	Max
KRAJOWE														
Gruszki		kg	3,50	5,00	4,00	6,00	2,50	6,00	6,00	6,00	3,00	5,00	5,00	7,00
<i>Jabłka</i>														
	Antonówki	kg	2,50	3,00			2,00	3,33	4,67	4,67				
	Boskoop	kg							5,33	5,33				
	Celesta	kg							4,67	6,00				
	Cortland	kg	2,00	3,00	2,67	2,67			4,67	4,67				
	Delikates	kg			2,67	2,67	2,00	3,33	4,67	6,00				
	Gala	kg	3,00	3,75	2,33	2,33			6,00	6,00				
	Golden	kg			2,33	2,33								
	Jonagold	kg	1,65	2,75										
	Jonagored	kg	1,65	2,75	2,33	2,33								
	Ligol	kg	1,65	2,75	2,33	2,33	1,67	3,00	4,67	4,67				
	Lobo	kg	2,00	3,00			2,67	3,00	4,67	4,67				
	Paulared	kg					1,67	3,33	4,67	6,00				
	Szampion	kg	1,65	2,50	2,33	2,33	1,67	3,00						
	Szara Reneta	kg			2,67	2,67	1,67	3,00						
Maliny		kg	25,00	40,00	24,00	40,00	22,00	26,00	40,00	44,00			37,00	43,00
Śliwki		kg	6,25	7,00	5,00	6,00	4,00	8,00	7,20	8,40	4,00	5,00	5,00	7,00
Truskawki		kg	26,00	30,00	26,00	30,00	16,00	17,50	26,00	28,00				
IMPORTOWANE														
Ananasy		szt.	4,50	6,00	5,00	15,00	6,00	10,00			4,00	6,00	6,00	11,00
Arbuzy		kg	2,50	5,00	2,50	5,00			4,50	5,00	2,00	5,00	3,00	6,50
Banany		kg	3,90	5,50			4,44	5,00	4,17	6,67	5,00	5,50	5,00	7,00
Brzoskwinie		kg	7,00	9,00	7,00	9,00	9,00	11,00	8,50	9,00	6,00	7,00		
Cytryny		kg	5,00	10,00	12,00	12,00	10,00	11,00	5,00	8,00	11,00	13,00	11,00	13,00
Grejpfruty		kg	4,70	6,00	5,00	7,00	7,00	8,00	6,79	7,14	6,00	6,50	5,00	7,00
Gruszki		kg	4,50	6,00			7,50	7,92	6,50	7,00				
Mandarynki		kg	8,00	12,00	8,00	10,00	8,00	10,00	6,00	12,00	10,00	11,00	6,00	11,00
Morele		kg											10,00	13,00
Nektarynki		kg	7,00	12,00	7,00	10,00	9,00	9,50	75,00	90,00			7,00	10,00
Pomarańcze		kg	5,00	6,75			7,00	9,00	7,00	8,50	5,00	6,00	6,00	8,00
Śliwki		kg	3,75	10,00			10,00	11,00	8,00	9,50				
Winogrona		kg	8,00	12,00	6,00	12,00	11,00	14,00	15,00	16,00	10,00	13,00	11,00	16,00

Wykorzystanie możliwe wyłącznie z dokładnym podaniem źródła.

3.3. Zmiana cen hurtowych dla wybranego asortymentu owoców i warzyw

Produkt	Jedn.	Cena zł/jedn				Zmiany ceny (%)							
		2024-10-10		2024-10-03		w stosunku do poprzedniego notowania*)		2 tyg.		3 tyg.		4 tyg.	
		Min	Max	Min	Max	Min	Max	Min	Max	Min	Max	Min	Max
1	2	3	4	5	6	7	8	9	10	11	12	13	14
Warzywa krajowe													
Bocznaki	kg	17,33	21,50	20,50	26,25	-15,4	-18,1	-15,4	-18,1	-15,4	-21,8	-14,8	-7,9
Buraki ćwikłowe	kg	1,33	1,69	1,17	1,48	13,8	14,0	13,8	11,5	13,8	-16,5	-0,1	-11,7
Cebula biała	kg	1,82	2,69	1,76	2,55	3,4	5,5	13,0	18,7	13,0	6,8	-2,5	2,7
Kalafiory	szt.	4,27	6,14	4,25	6,00	0,5	2,3	-1,4	6,7	-1,4	-8,4	-32,8	-21,9
Kapusta biała	kg	1,13	1,51	1,21	1,58	-6,9	-3,9	-22,8	-20,3	-22,8	-18,1	-25,2	-16,3
Marchew	kg	1,37	1,86	1,25	1,77	9,8	5,5	4,3	5,5	4,3	-2,9	-9,3	-12,4
Ogórk gruntowe	kg	5,56	8,00	5,00	7,75	11,1	3,2	-11,1	0,0	-11,1	0,0	2,9	6,4
Ogórk szklarniowe	kg	6,29	8,21	6,41	8,07	-1,9	1,7	-6,8	-2,3	-6,8	14,0	21,6	24,9
Papryka czerwona	kg	5,86	7,44	5,81	7,48	1,0	-0,6	9,8	5,2	9,8	2,1	21,4	15,7
Papryka zielona	kg	4,55	5,66	4,50	5,57	1,0	1,7	1,0	3,0	1,0	-2,4	21,8	17,6
Papryka żółta	kg	6,85	7,68	6,06	7,38	13,0	4,1	25,7	9,7	25,7	8,5	33,0	17,9
Pietruszka	kg	4,27	5,82	4,11	5,40	4,0	7,7	5,7	9,4	5,7	-1,4	-22,2	-7,6
Pomidory	kg	5,85	7,76	5,25	6,97	11,4	11,3	55,4	41,8	55,4	40,2	45,7	46,8
Pomidory gruntowe	kg	2,98	4,04	2,96	4,06	0,4	-0,5	44,2	31,6	44,2	27,5	31,5	31,6
Pomidory malinowe	kg	5,83	7,67	5,23	6,97	11,5	10,0	36,2	39,4	36,2	29,6	41,9	36,6
Pory	szt.	2,13	3,38	2,53	3,70	-16,0	-8,8	-1,6	5,5	-1,6	12,5	-18,3	2,3
Rzodkiewka	peczek	1,59	2,38	1,55	2,21	2,7	7,9	-2,5	12,2	-2,5	4,5	-1,4	19,9
Selery	kg	3,68	4,64	3,17	4,00	16,3	15,9	13,3	7,0	13,3	-3,8	-10,8	-8,8
Ziemniaki	kg	1,09	1,39	0,97	1,24	12,9	12,3	2,3	-3,3	2,3	-13,4	-9,8	-12,6
Owoce krajowe													
Brzoskwinie	kg	6,70	9,50	6,00	9,00	11,7	5,6	11,7	5,6	11,7	1,8	31,4	31,0
Gruszki	kg	4,09	5,91	3,70	5,80	10,6	1,9	7,7	0,2	7,7	0,2	-12,3	-2,9
Maliny	kg	29,60	38,60	28,00	36,33	5,7	6,2	-5,7	1,0	-5,7	4,9	12,0	19,6
Śliwki	kg	5,35	7,07	4,25	6,00	26,0	17,9	36,7	32,6	36,7	17,9	37,3	26,7
Truskawki	kg	23,50	26,38	21,33	25,83	10,2	2,1	21,6	20,8	21,6	20,8	18,0	17,2
Jabłka:													
<i>Antonówki</i>	kg	3,06	3,67	2,44	3,17	25,3	15,8	25,3	15,8	25,3	-9,6	-2,3	0,0
<i>Boskoop</i>	kg	5,33	5,33	4,00	4,67	33,3	14,3	33,3	14,3	33,3	0,0	18,6	14,3
<i>Celesta</i>	kg	4,67	6,00	3,50	4,00	33,3	50,0	33,3	50,0	33,3	20,0	28,8	41,0
<i>Cortland</i>	kg	3,11	3,44	2,56	3,22	21,7	6,9	14,3	-3,0	14,3	-22,0	-11,1	-12,7
<i>Ligol</i>	kg	2,58	3,19	2,06	2,72	25,1	17,1	10,6	4,3	10,6	-6,7	10,6	-0,9
<i>Lobo</i>	kg	3,11	3,56	2,50	3,18	24,4	11,7	16,7	8,8	16,7	-8,6	-11,9	-4,7
<i>Paulared</i>	kg	3,17	4,67	1,67	3,33	90,0	40,0	28,8	33,7	28,8	9,1	1,4	12,6
Warzywa importowane													
Czosnek	kg	11,00	12,50	11,00	12,50	0,0	0,0	0,0	0,0	10,0	-3,8	-17,5	-12,8
Owoce importowane													
Banany	kg	4,45	5,98	4,49	5,71	-1,0	4,7	0,9	6,3	3,4	6,2	2,5	10,3
Brzoskwinie	kg	7,67	9,22	8,50	10,25	-9,8	-10,0	2,2	-5,4	11,5	-0,3	12,2	4,4
Cytryny	kg	8,82	11,00	10,33	12,67	-14,7	-13,2	-24,4	-17,5	-25,1	-16,0	-8,3	-3,3
Grejpfruty	kg	5,72	6,98	5,57	6,82	2,8	2,3	2,8	2,3	3,0	4,1	0,7	2,8
Gruszki	kg	6,17	6,97	6,00	6,96	2,8	0,2	2,8	0,2	0,0	-8,7	51,0	-8,7
Mandarynki	kg	6,13	9,41	8,25	10,42	-9,6	5,6	-4,8	9,1	9,6	7,8	-3,4	4,8
Morele	kg	10,00	13,00	10,00	13,00	0,0	0,0	-9,1	4,0	0,0	8,3	-6,2	8,3
Nektarynki	kg	7,50	10,10	7,63	10,38	-1,6	-2,7	5,6	4,1	-3,8	0,0	9,4	12,2
Śliwki	kg	7,25	10,17	6,69	7,56	8,4	34,6	25,0	18,8	4,3	0,0	6,1	0,0
Winogrona	kg	10,18	13,91	9,60	14,36	1,0	-0,8	4,6	-1,3	2,9	1,7	5,2	2,4

4. Ceny jabłek – organizacje producentów

Skup jabłek przez organizacje producentów - główne odmiany

Odmiana	PLN/100kg	PLN/100kg	Zmiana [%]
	30.09 -06.10.2024	23.09 -29.09.2024	
Gala	220,2	194,2	11,8
Golden delicious	147,8	147,8	0,0
Jonagold/Jonagored	---	150,7	---
Szampion	148,4	150,6	-1,5

Odmiana	PLN/100kg	PLN/100kg	Zmiana [%]
	30.09 -06.10.2024	23.09 -29.09.2024	
Średnia ważona (wszystkie odmiany)	163,8	149,2	8,9

Sprzedż jabłek przez organizacje producentów - główne odmiany

Odmiana	PLN/100kg	PLN/100kg	Zmiana [%]
	30.09 -06.10.2024	23.09 -29.09.2024	
Gala	309,7	280,5	9,4
Jonagold/Jonagored	289,6	292,0	-0,8
Szampion	299,2	292,0	2,4

Odmiana	PLN/100kg	PLN/100kg	Zmiana [%]
	30.09 -06.10.2024	23.09 -29.09.2024	
Średnia ważona (wszystkie odmiany)	295,5	282,7	4,3

5. Średnie ceny zakupu owoców i warzyw płacone przez sieci handlowe

OWOCE - luzem			
Towar	Cena w zł/kg		Zmiana [%]
	30.09 -06.10.2024	23.09 -29.09.2024	
Jabłka wg odmian (krajowe):			
Gala	3,41	3,04	12,2
Golden delicious	3,28	3,36	-2,4
Idared	nld	nld	*
Jonagold/jonagored	3,02	3,03	-0,3
Ligol	3,33	3,38	-1,5
Szampion	3,16	3,24	-2,5
Jabłka (importowane):			
Granny- Smith	6,25	6,28	-0,5
Pomarańcze odmiany:			
nieokreślone	5,78	5,84	-1,0
Brzoskwinie (import):			
nieokreślone	8,18	7,78	5,1
Nektaryny (import):			
nieokreślone	7,67	7,42	3,4

WARZYWA - luzem

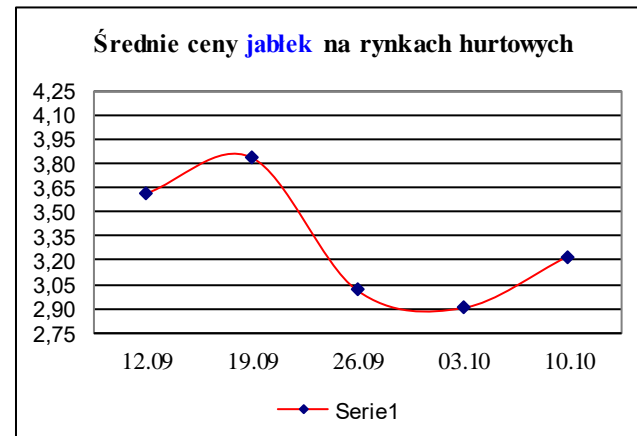
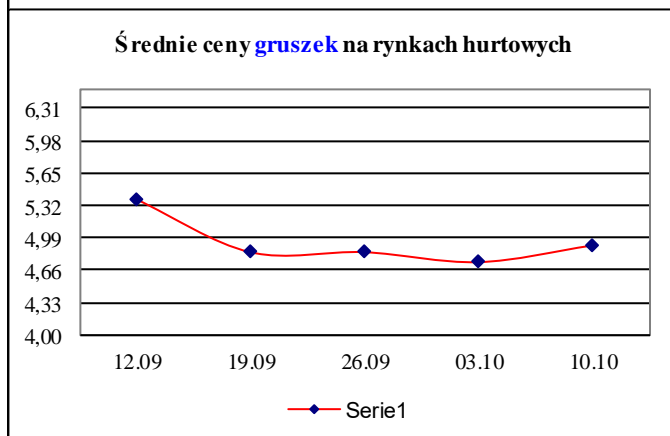
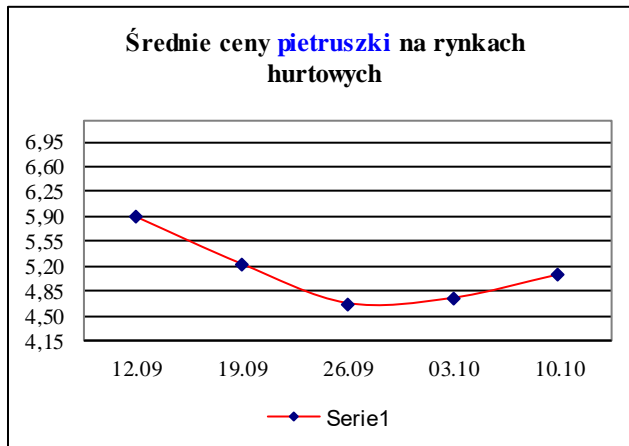
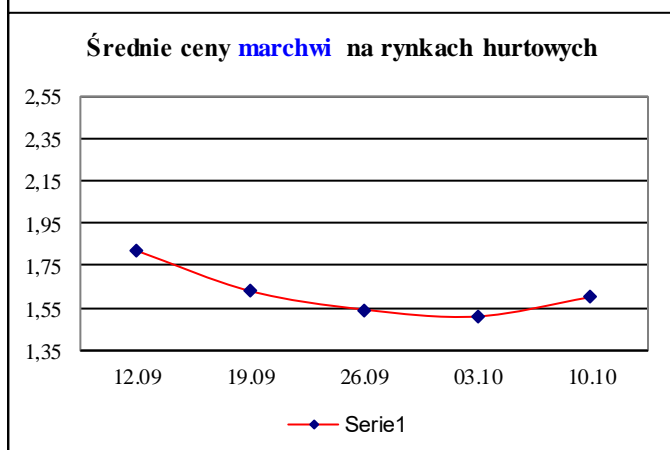
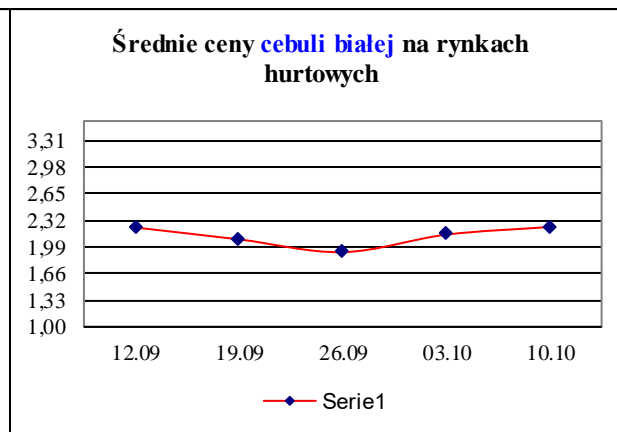
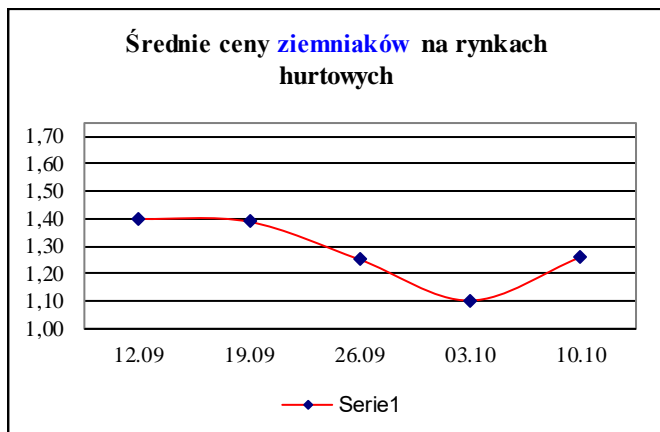
Towar	Cena w zł/kg		Zmiana [%]
	30.09 -06.10.2024	23.09 -29.09.2024	
krajowe			
Marchew	1,78	1,58	12,3
Pomidory okrągłe	6,69	5,60	19,5
Ziemniaki	1,30	1,33	-2,5
z importu			
Pomidory typu cherry	16,80	17,15	-2,0

WARZYWA - opakowania do 2 kg

Towar	Cena w zł/kg		Zmiana [%]
	30.09 -06.10.2024	23.09 -29.09.2024	
krajowe			
Marchew	2,69	2,86	-5,9
Pomidory okrągłe	7,67	7,41	3,5
Pomidory typu cherry	16,48	15,89	3,7
Ziemniaki	2,65	2,64	0,4
z importu			
Marchew	nld	nld	*
Pomidory typu "cherry"	17,92	14,87	20,5

Dane podane w tabelach oznaczają ostatni dzień analizowanego tygodnia.

6. Wykresy – średnie ceny na rynkach hurtowych 2024r.

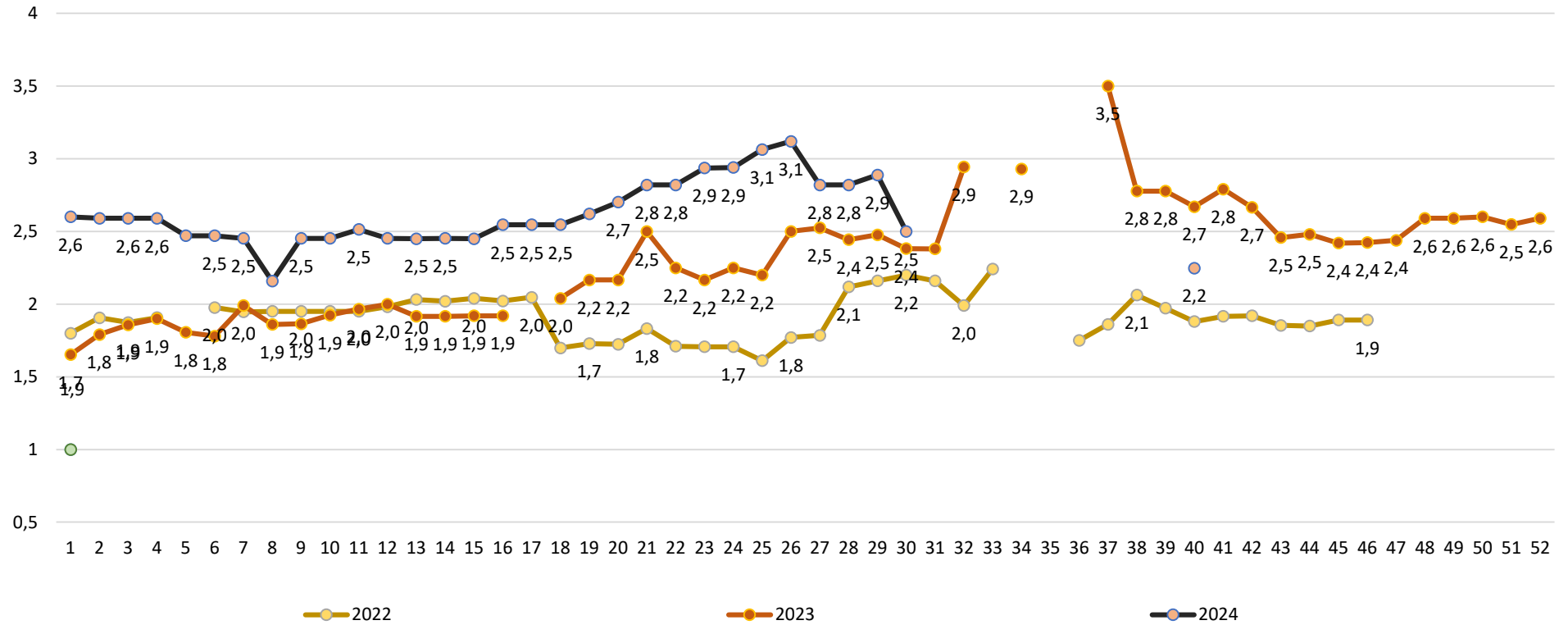


7. Wykres – średnie ceny jabłek w Polsce w 2022/23/24 r.



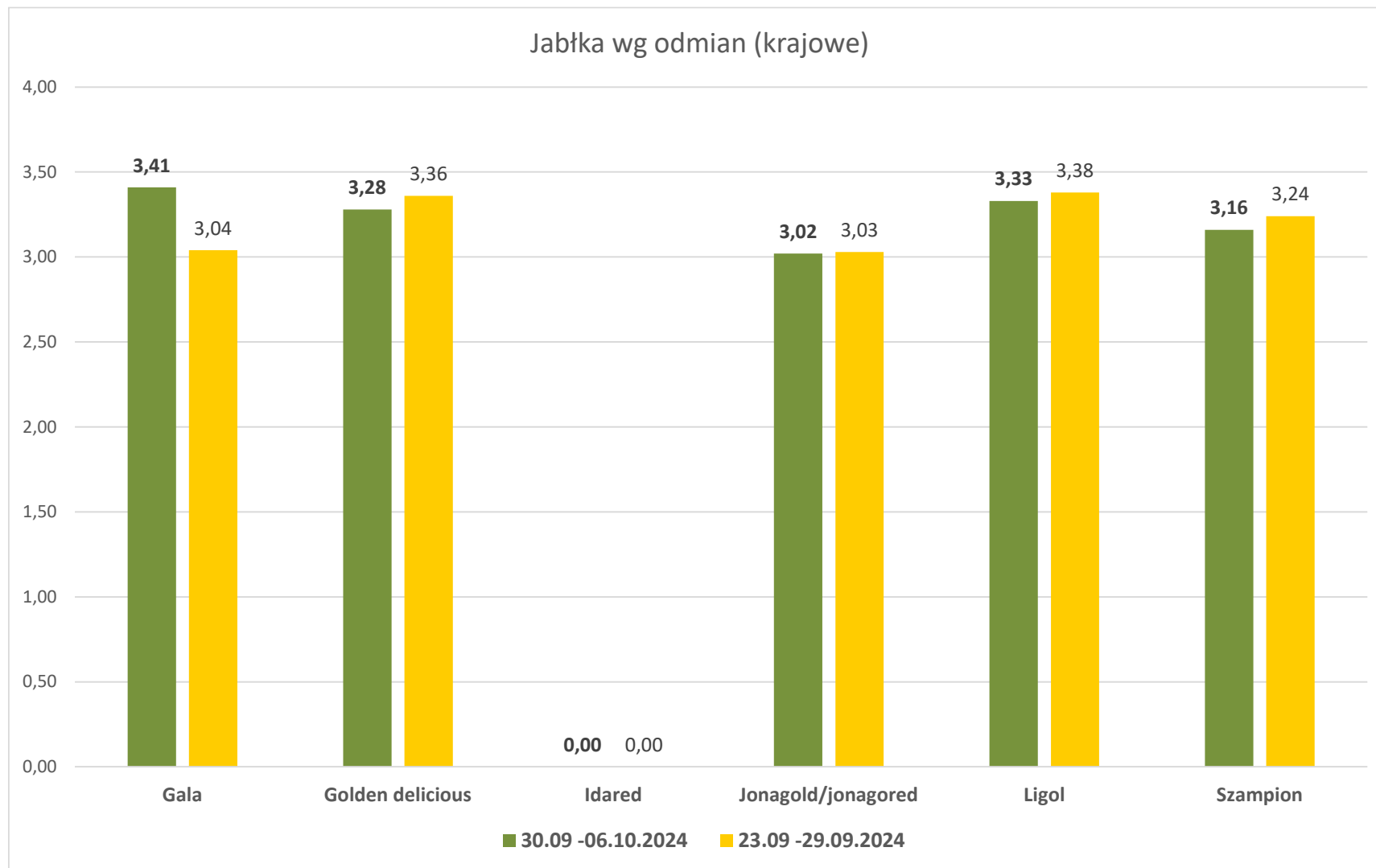
Wykorzystanie możliwe wyłącznie z dokładnym podaniem źródła.

Ceny jabłek odmiany *Shampion* na rynkach hurtowych



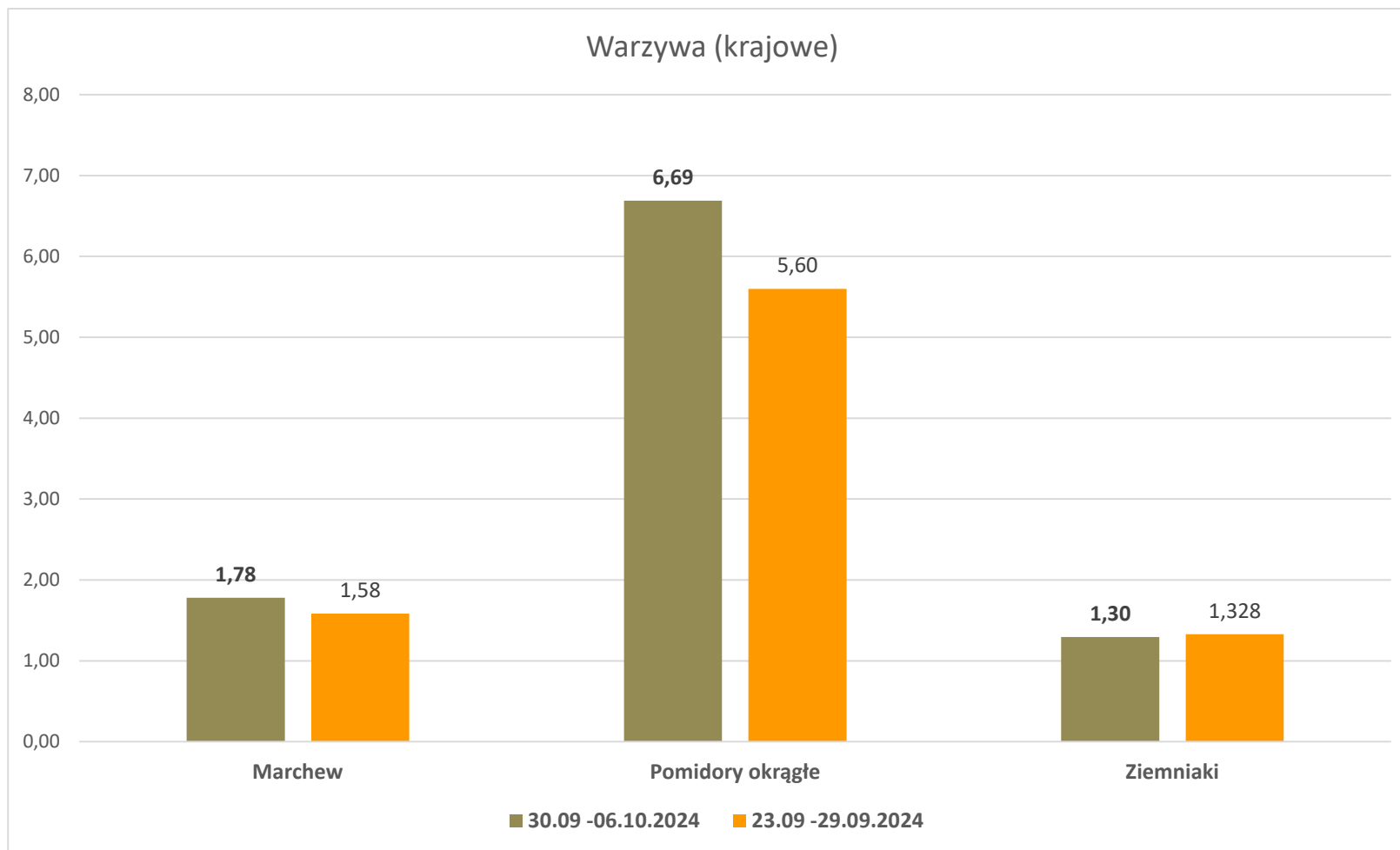
Wykorzystanie możliwe wyłącznie z dokładnym podaniem źródła.

Średnie ceny zakupu jabłek (luzem) płacone przez podmioty handlu detalicznego



Wykorzystanie możliwe wyłącznie z dokładnym podaniem źródła.

Średnie ceny zakupu warzyw (luzem) płacone przez podmioty handlu detalicznego



Wykorzystanie możliwe wyłącznie z dokładnym podaniem źródła.

Wydawca: Ministerstwo Rolnictwa i Rozwoju Wsi; 00-930 Warszawa ul. Wspólna 30

tel. (022) 623 27 67; fax (022) 623 27 06, 623 27 07

Adres internetowy: [strona ZSRIR](#); **E-mail:** Biuletyn@minrol.gov.pl

Autor: Tomasz Chruśliński tel. (022) 623-27-67; E-mail: Tomasz.Chruslinski@minrol.gov.pl,

Warunki dostępu do publikacji:

Tygodnik jest udostępniany zainteresowanym osobom bezpłatnie.

Rynek owoców i warzyw świeżych - ukazuje się w każdy czwartek.