

MINISTERSTWO ROLNICTWA I ROZWOJU WSI

ZINTEGROWANY SYSTEM ROLNICZEJ INFORMACJI RYNKOWEJ

(podstawa prawna: Ustawa o rolniczych badaniach rynkowych z dnia 30 marca 2001 r. z późn. zm.)

RYNEK TYTONIU



NR 1/2019

16 maja 2019 r.

Notowania za okres: sierpień 2018 - marzec 2019 r.

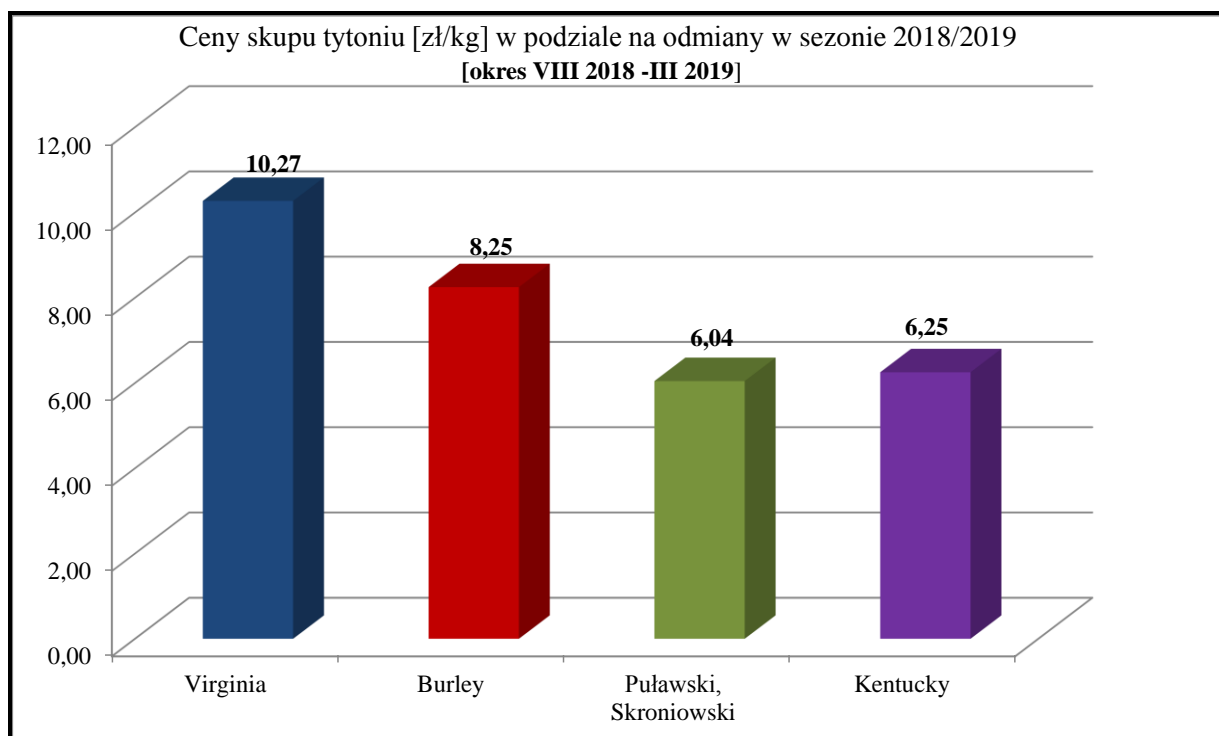
Średnie ceny liczone są jako średnie ważone. PPT - POŚREDNICZĄCE PODMIOTY TYTONIOWE

1. Średnia cena netto skupu liści tytoniu w podziale na odmiany zapłacona przez PPT.

Średnia cena skupu liści tytoniu (zł/kg) zapłacona przez POŚREDNICZĄCE PODMIOTY TYTONIOWE [PPT] w okresie VIII 2018 - III 2019

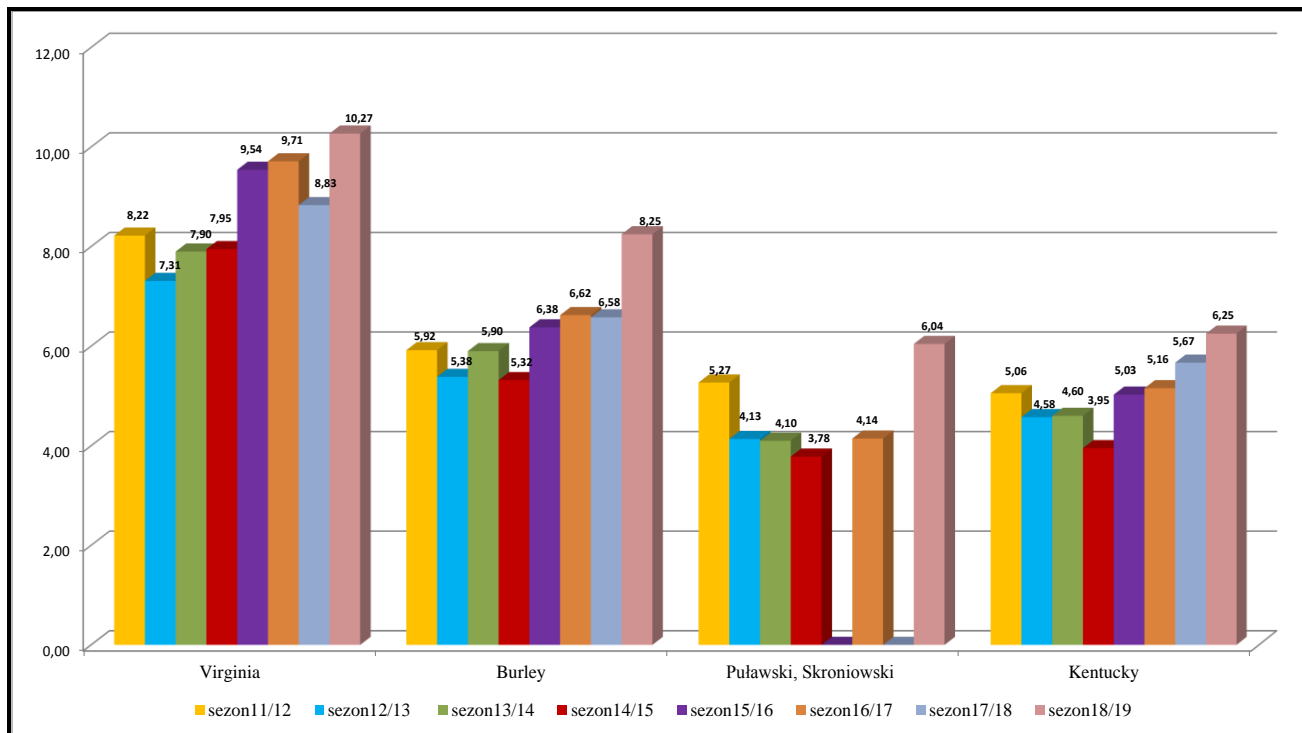
Odmiany	Cena skupu [zł/kg]
Virginia	10,27
Burley	8,25
Puławski, Skroniowski	6,04
Kentucky	6,25

* - w związku z ustawowym obowiązkiem nieidentyfikowalności dostawców nie jest możliwe prezentowanie danych dla towaru.



Wykorzystanie możliwe z dokładnym podaniem źródła

2. Ceny skupu liści tytoniu wg sezonów:



Średnia cena skupu liści tytoniu (zł/kg) zapłacona przez POŚREDNICZĄCE PODMIOTY TYTONIOWE [PPT] w sezonach: 2018/2019, 2017/2018 i 2016/2017.

ODMIANY	Cena [zł/kg]			Zmiana ceny [%]	
	sezon18/19	sezon17/18	sezon16/17	roczna	2-letnia
Virginia	10,27	8,83	9,71	16,28	5,7
Burley	8,25	6,58	6,62	25,38	24,5
Puławski, Skroniowski	6,04	*	4,14	-	45,9
Kentucky	6,25	5,67	5,16	10,27	21,3

* - w związku z ustawowym obowiązkiem nieidentyfikowalności nie jest możliwe prezentowanie danych dla towaru.

2. Handel zagraniczny tytoniem i namiastkami tytoniu w 2018 r. - kody CN 24 (dane wstępne)

Nazwa towaru	EKSPORT/WYWÓZ				IMPORT/PRZYWÓZ			
	Wartość [tys. EUR]		Wolumen [tony]		Wartość [tys. EUR]		Wolumen [tony]	
	2017r.	2018r.*	2017r.	2018r.*	2017r.	2018r.*	2017r.	2018r.*
Tytoń nie przetworzony; odpady tytoniowe (kod 2401)	88 527	78 767	34 114	29 916	559 684	605 755	126 939	137 084
Papierosy i cygara (kod 2402)	2 587 704	2 876 609	171 963	174 551	44 110	29 593	3 163	1 753
Pozostały przetworzony tytoń i przetworzone namiastki tytoniu (kod 2403)	313 302	412 729	34 098	39 778	146 126	144 853	24 670	24 760

Źródło danych: Ministerstwo Finansów

UWAGA: Dane za 2018 r. są w trakcie weryfikacji - mogą być obarczone istotnymi błędami!

Wykorzystanie możliwe z dokładnym podaniem źródła

Handel zagraniczny tytoniem nie przetworzonym; odpady tytoniowe (kod 2401) w 2018r.

ważniejsze kraje

EKSPORT					
2018r.*			2017r.		
Kraj	Wartość [tys. EUR]	Wolumen [tony]	Kraj	Wartość [tys. EUR]	Wolumen [tony]
OGÓLEM	78 767	29 916	OGÓLEM	88 527	34 114
Niemcy	15 855	7 131	Niemcy	28 909	11 990
Włochy	15 042	5 064	Włochy	18 140	6 090
Belgia	8 698	3 391	Holandia	6 278	2 414
Zjedn.Emiraty Arabskie	5 370	1 541	Belgia	5 055	1 290
Holandia	5 341	2 722	Grecja	4 347	1 565
Litwa	4 254	1 402	Zjedn.Emiraty Arabskie	3 307	1 805
Turcja	4 087	862	Turcja	3 286	723
Francja	2 945	1 401	Litwa	2 504	818
Macedonia	2 779	651	Ukraina	2 231	511
Jordania	1 780	419	Jordania	1 823	408
Egipt	1 516	371	Kanada	1 585	345
Meksyk	1 501	1 434	Węgry	1 269	556
Rosja	1 309	527	Słowacja	1 192	403
Hiszpania	1 262	357	Słowenia	1 155	431
Węgry	842	267	Meksyk	1 120	740
Bułgaria	812	398	Macedonia	1 111	270
Grecja	706	299	Rosja	813	1 303
Ukraina	678	190	Egipt	784	222
Chorwacja	538	163	Francja	729	629
RPA	465	88	RPA	444	79
Łotwa	462	156	Bułgaria	389	172
Austria	444	148	Arabia Saudyjska	380	79
Kanada	391	71	Hiszpania	256	83

ważniejsze kraje

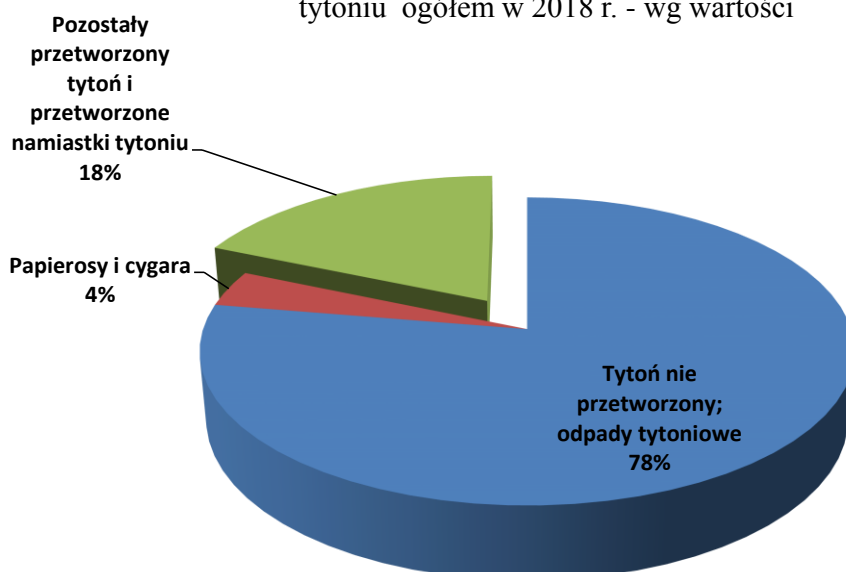
IMPORT					
2018r.*			2017r.		
Kraj	Wartość [tys. EUR]	Wolumen [tony]	Kraj	Wartość [tys. EUR]	Wolumen [tony]
OGÓLEM	605 755	137 084	OGÓLEM	559 684	126 939
Brazylia	130 739	30 119	Brazylia	120 056	28 025
Niemcy	79 526	11 725	Niemcy	66 694	11 096
USA	47 383	7 575	USA	53 297	8 277
India	45 959	10 942	India	44 863	10 410
Chiny	35 978	10 321	Mozambik	33 990	10 312
Mozambik	35 957	9 683	Chiny	27 629	7 344
Tanzania	30 581	7 781	Malawi	27 100	10 474
Malawi	29 406	10 230	Tanzania	22 319	5 294
Turcja	17 891	3 380	Francja	20 820	5 591

Wykorzystanie możliwe z dokładnym podaniem źródła

Procentowy udział wyrobów tytoniowych w **EKSPORCIE**
tytoniu ogółem w 2018 r. - wg wartości



Procentowy udział wyrobów tytoniowych w **IMPORCIE**
tytoniu ogółem w 2018 r. - wg wartości



Biuletyn „*Rynek tytoniu*” ukazuje po zakończeniu sezonu skupu liści tytoniu.

Wydawca:

Ministerstwo Rolnictwa i Rozwoju Wsi, Departament Promocji i Jakości Żywności

ul. Wspólna 30 00-930 Warszawa

Internet: <http://www.minrol.gov.pl/> E-mail: biuletyn@minrol.gov.pl

Autor:

Agnieszka Pater, tel. 22 623-21-69;

E-mail: Agnieszka.Pater@minrol.gov.pl

Warunki otrzymywania biuletynu: Biuletyn udostępniany jest wszystkim zainteresowanym bezpłatnie.

Wykorzystanie możliwe z dokładnym podaniem źródła