

## ZINTEGROWANY SYSTEM ROLNICZEJ INFORMACJI RYNKOWEJ

(podstawa prawna: ustawa z dnia 30 marca 2001 r. o rolniczych badaniach rynkowych -Dz. U. Nr 42, poz. 471, z późn. zm.)

# RYNEK WOŁOWINY I CIEŁĘCINY

NR 29/2022      wersja skrócona

29.07.2022 r.

---

***Notowania za okres: 18.07 – 24.07.2022 r.***

---

Biuletyn tygodniowy.

Informacje zamieszczane w niniejszym biuletynie przekazywane są przez podmioty włączone do Zintegrowanego Systemu Rolniczej Informacji Rynkowej (ZSRIR).

# Spis treści

<b>1. Ceny zakupu bydła rzeźnego w Polsce .....</b>	<b>3</b>
1.1. Zbiorcze zestawienie danych dotyczących zakupionego bydła rzeźnego w ubojniach w kraju .....	3
1.2. Średnie ceny zakupu - wykresy.....	4
<b>2. Zbiorcze zestawienie danych dotyczących zakupu bydła rzeźnego wg makroregionów .....</b>	<b>6</b>
<b>3. Średnie ceny zakupu cieląt płci męskiej oraz młodego bydła opasowego .....</b>	<b>7</b>

## **Dodatkowe informacje**

Wersja biuletynu z prezentacją graficzną danych publikowana jest w ostatnim tygodniu każdego miesiąca.

Badanie cen zakupu i cen sprzedaży w zakładach mięsnych prowadzone jest na reprezentatywnej próbie. Ceny zakupu rejestrowane są dla klas SEUROP wg Rozporządzenia Parlamentu Europejskiego i Rady (UE) nr 1308/2013 z dnia 17 grudnia 2013 r. ustanawiającego wspólną organizację rynków produktów rolnych oraz uchylającego rozporządzenia Rady (EWG) nr 922/72, (EWG) nr 234/79, (WE) nr 1037/2001 i (WE) nr 1234/2007

(Dz. Urz. UE L 347 z 20.12.2013, z późn. zm. i wg Rozporządzenia wykonawczego Komisji (UE) 2017/1184 z dnia 20 kwietnia 2017 r. ustanawiające zasady stosowania rozporządzenia Parlamentu Europejskiego i Rady (UE) nr 1308/2013 w odniesieniu do unijnych skal klasyfikacji tusz wołowych, wieprzowych i baranich oraz raportowania cen rynkowych niektórych kategorii tusz i żywych zwierząt (Dz. Urz. UE L 171 z 04.07.2017) oraz rozporządzenia Ministra Rolnictwa i Rozwoju Wsi z dnia 4 lutego 2009 r. w sprawie szczegółowego sposobu oznaczania klasy jakości handlowej tusz wołowych (Dz.U. Nr 28, poz. 180 z późn. zm.). Ceny zakupu rejestrowane są dla masy poubojowej schłodzonej.

Badanie cen targowiskowych prowadzone jest na targowiskach na których dokonywany jest obrót bydłem, a ceny rejestrowane są jako średnie arytmetyczne zrealizowanych transakcji.

# 1. Ceny zakupu bydła rzeźnego w Polsce

## 1.1. Zbiorcze zestawienie danych dotyczących zakupionego bydła rzeźnego w ubojniach w kraju

POLSKA											
Kategoria bydła	CENA ZAKUPU*						Średnia masa tuszy ciepłej		Liczba sztuk Zmiana tyg. [%]	Struktura skupu	
	wg w.ż.* [zł/kg]	dla mpc** [zł/tonę]	dla mps** [zł/tonę]	Zmiana ceny [%]			[kg]	Zmiana tyg. [%]		[%]	Zmiana tyg. [w pkt.%]
	24.07.2022	24.07.2022	24.07.2022	tyg.	miesięczna	roczna	24.07.2022		24.07.2022		
<b>Bydło ogółem</b>	<b>10,75</b>	<b>20 746</b>	<b>21 161</b>	<b>1,5</b>	<b>-1,3</b>	<b>47,1</b>	<b>308,4</b>	<b>-1,9</b>	<b>-10,0</b>	<b>100,0</b>	<b>-</b>
bydło 8-12 m-cy (Z)	12,02	22 295	22 741	7,4	18,1	66,2	262,9	-6,6	-51,7	0,1	-0,1
byki 12-24 m-ce (A)	11,39	21 365	21 793	1,7	-0,9	40,5	348,6	-1,4	-14,6	30,6	-1,7
byki > 24 m-cy (B)	11,31	21 228	21 653	1,5	-0,3	39,6	392,8	-1,2	-18,6	5,8	-0,6
wolce > 12 m-cy (C)	--	*	*	--	--	--	*	--	--	0,1	--
krowy (D)	9,44	19 386	19 774	1,6	-1,1	60,8	277,6	-0,9	-3,0	38,4	2,7
jałówki > 12 m-cy (E)	11,23	21 679	22 113	2,0	0,0	49,3	287,0	-1,5	-11,0	25,1	-0,3

\* jest to cena netto (bez VAT) zapłacona dostawcom bydła za dostarczony do rzeźni pełnowartościowy żywiec wołowy na bazie franco zakład. Cena ta zawiera również wszelkie dodatkowe płatności (premie, nagrody itp.) niezależnie od okresu w jakim zostały wypłacone.

\*\* w.ż.- waga żywa ( cenę za wagę żywą wyliczono stosując średnie wskaźniki wydajności rzeźnej uzyskane w Polsce (średnia ważona) w latach 2011-2015: bydło ogółem - 0,518 (było 0,507); byki do 2 lat - 0,533 (było 0,539); byki > 2 lat - 0,533 (było 0,535); wolce - 0,521 (było 0,540); krowy - 0,487 (było 0,465) i jałówki – 0,518 (było 0,516),

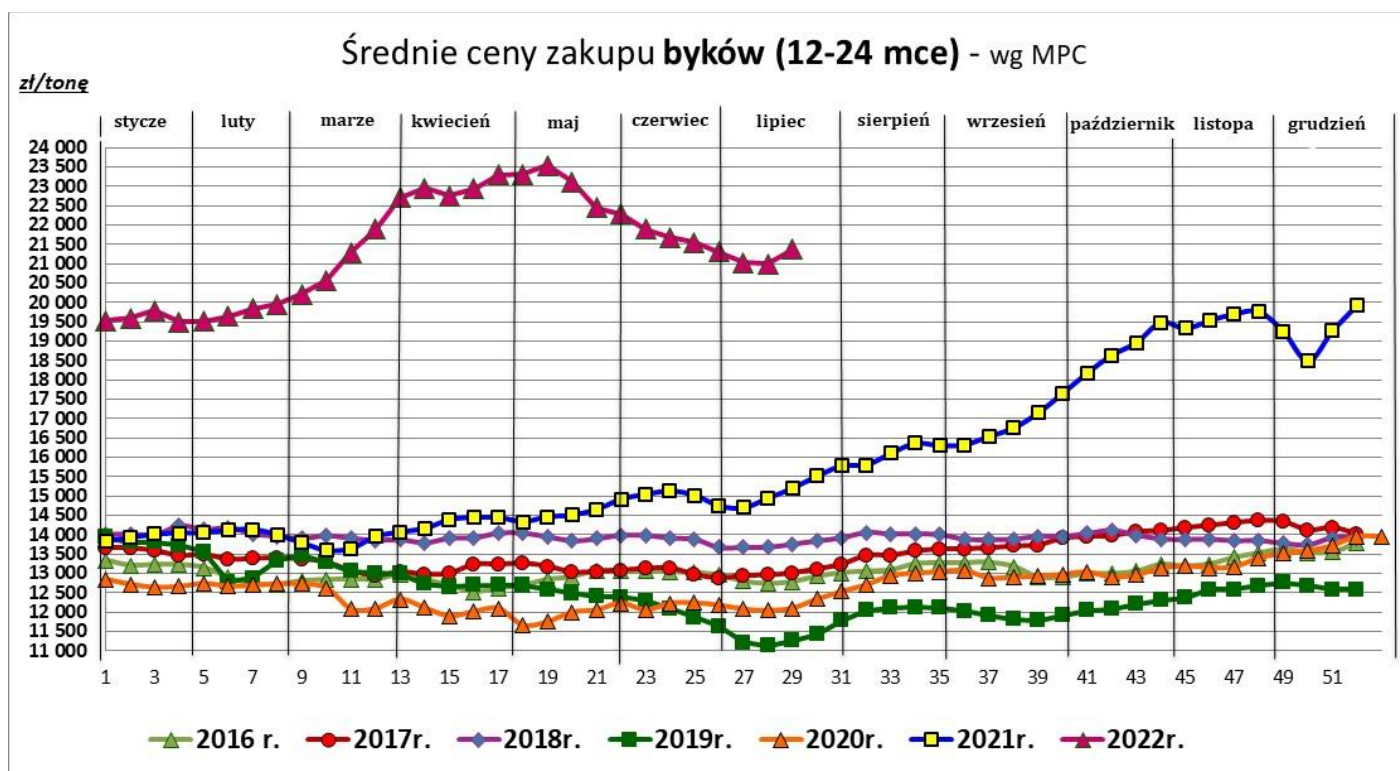
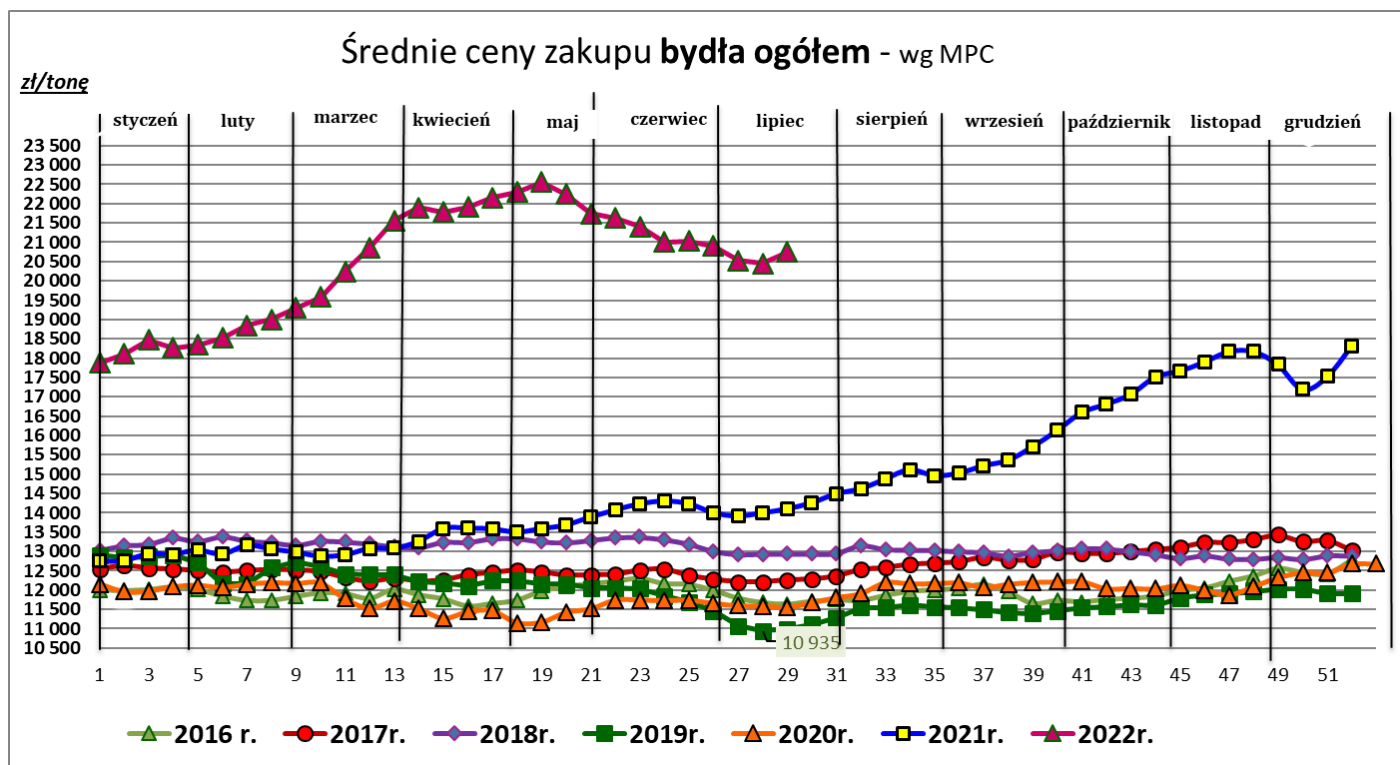
mpc - masa poubojowa ciepła, mps - masa poubojowa schłodzona,

\*\*\* z uwagi na ustawowy obowiązek nieidentyfikowalności danych, ceny nie podano

Źródło: Zintegrowany System Rolniczej Informacji Rolniczej (ZSRIR – MRiRW)

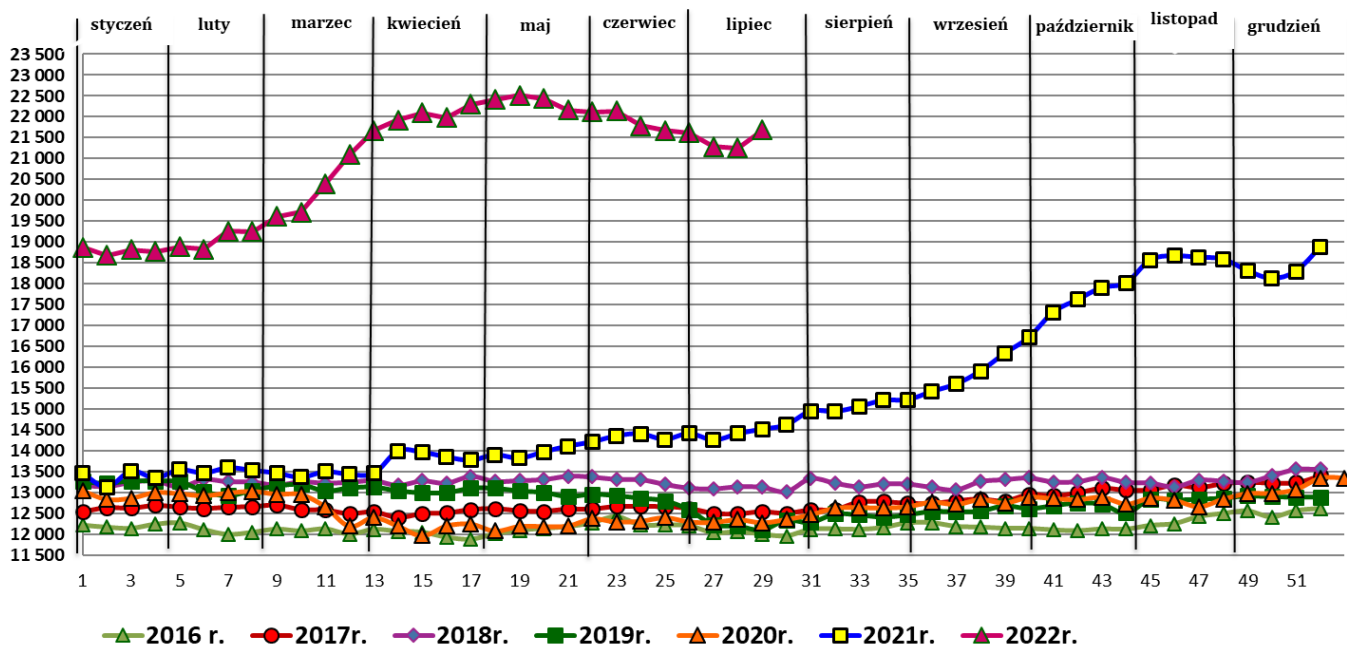
**Wykorzystanie możliwe wyłącznie z dokładnym podaniem źródła.**

## 1.2. Średnie ceny zakupu – wykresy



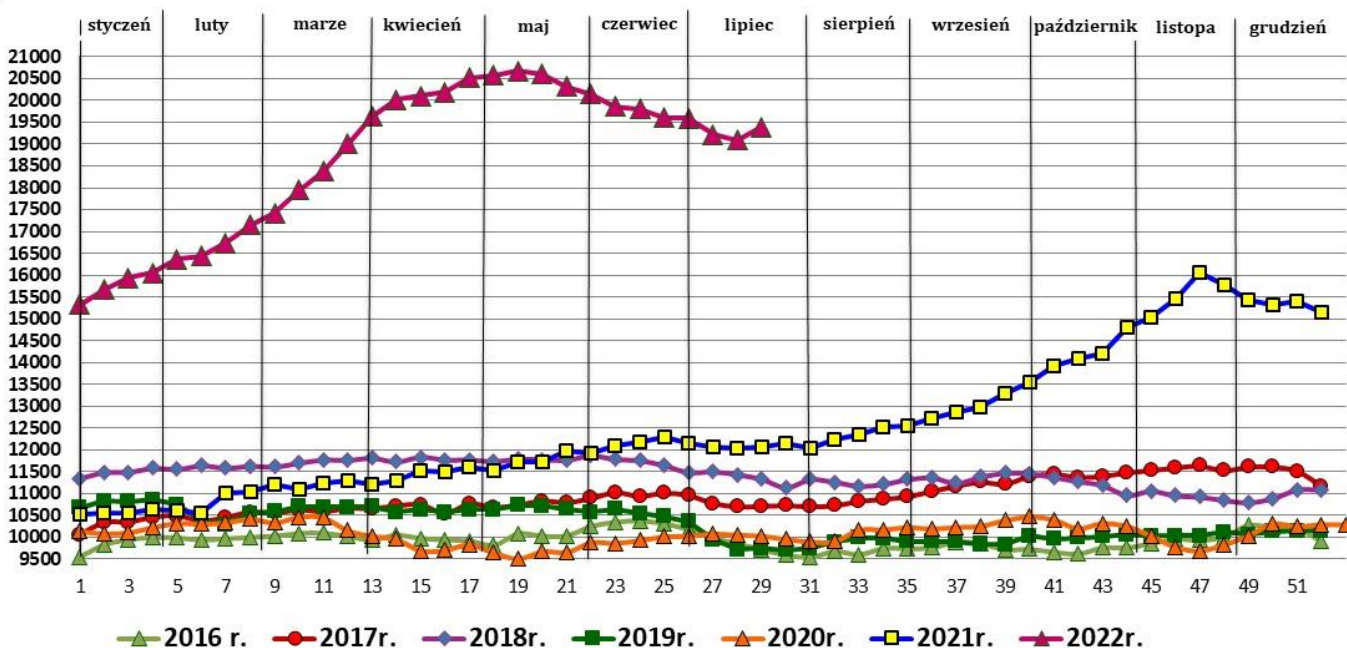
## Średnie ceny zakupu jałówek - wg MPC

zł/tonę



## Średnie ceny zakupu krów - wg MPC

zł/tonę



## 2. Zbiorcze zestawienie danych dotyczących zakupu bydła rzeźnego wg makroregionów

MAKROREGION									
Kategoria bydła	Cena zakupu				Średnia tuszy [kg]	masa ciepłej Zmiana tyg. [%]	Zmiana tyg. poziomu uboju [%]	Struktura zakupu	
	wg w.ż. [zł/kg]	dla mpc [zł/tonę]	dla mps [zł/tonę]	Zmiana tyg. [%]				[%]	Zmiana tyg. [w pkt.%]
	24.07.2022	24.07.2022	24.07.2022	[%]	24.07.2022	tyg. [%]		24.07.2022	
<b>Centralny</b>									
<b>Bydło ogółem</b>	<b>10,93</b>	<b>21 099</b>	<b>21 521</b>	<b>2,4</b>	<b>312,2</b>	<b>-2,0</b>	<b>-12,5</b>	<b>100,0</b>	<b>-</b>
bydło 8-12 m-cy (Z)	12,60	23 378	23 845	11,2	300,0	8,1	-50,0	0,1	-0,1
byki 12-24 m-ce (A)	11,50	21 584	22 016	2,1	352,0	-1,1	-13,3	35,0	-0,3
byki > 24 m-cy (B)	11,32	21 242	21 667	1,1	402,5	-1,8	-33,3	6,0	-1,9
wolce > 12 m-cy (C)	--	--	--	--	--	--	--	--	--
krowy (D)	9,50	19 504	19 894	2,6	273,0	-0,7	-7,6	31,6	1,7
jałówki > 12 m-cy (E)	11,41	22 035	22 475	3,7	286,9	-1,5	-10,4	27,4	0,6
<b>Południowy</b>									
<b>Bydło ogółem</b>	<b>10,69</b>	<b>20 630</b>	<b>21 042</b>	<b>0,8</b>	<b>307,3</b>	<b>-1,7</b>	<b>-8,1</b>	<b>100,0</b>	<b>-</b>
bydło 8-12 m-cy (Z)	11,46	21 258	21 683	3,4	235,0	-17,3	-52,9	0,1	-0,1
byki 12-24 m-ce (A)	11,30	21 199	21 623	1,3	343,2	-2,0	-15,8	29,8	-2,7
byki > 24 m-cy (B)	11,36	21 318	21 744	2,1	380,4	0,6	5,5	5,9	0,8
wolce > 12 m-cy (C)	--	*	*	--	*	--	--	--	--
krowy (D)	9,47	19 451	19 840	1,3	283,6	-0,4	1,7	39,7	3,8
jałówki > 12 m-cy (E)	11,12	21 476	21 906	0,5	284,2	-2,1	-13,6	24,3	-1,5
<b>Północny</b>									
<b>Bydło ogółem</b>	<b>10,20</b>	<b>19 696</b>	<b>20 090</b>	<b>0,2</b>	<b>298,6</b>	<b>-1,9</b>	<b>-6,2</b>	<b>100,0</b>	<b>-</b>
bydło 8-12 m-cy (Z)	--	--	--	--	--	--	--	0,0	0,0
byki 12-24 m-ce (A)	11,06	20 754	21 169	1,3	355,1	-0,1	-16,7	17,8	-2,2
byki > 24 m-cy (B)	11,09	20 811	21 227	1,4	400,5	2,0	-15,4	4,8	-0,5
wolce > 12 m-cy (C)	--	--	--	--	--	--	--	--	--
krowy (D)	9,26	19 008	19 388	0,2	273,2	-2,7	-4,0	58,1	1,3
jałówki > 12 m-cy (E)	10,39	20 065	20 466	-0,6	298,0	0,4	1,1	19,3	1,4

\* z uwagi na ustawowy obowiązek nieidentyfikowalności danych, ceny nie podano

### Makroregiony skupu bydła oraz sprzedaży wołowiny w ćwierćtuszach

Nazwa makroregionu	Województwa wchodzące w skład makroregionu
centralny	kujawsko-pomorskie, mazowieckie, łódzkie, wielkopolskie, łubuskie
południowy	łubelskie, małopolskie, podkarpackie, świętokrzyskie, dolnośląskie, opolskie, śląskie
północny	podlaskie, pomorskie, warmińsko-mazurskie, zachodnio-pomorskie

### 3. Średnie ceny zakupu cieląt płci męskiej oraz młodego bydła opasowego

Kategoria bydła	Jednostka	Cena zakupu			Zmiana ceny	
		24.07.2022	17.07.2022	25.07.2021	tyg. [%]	roczna [%]
Byczki od 8 dni do 4 tygodni - typ mleczny	zł/szt	763,14	697,53	669,40	9,4	14,0
Byczki od 8 dni do 4 tygodni - typ mięsny	zł/szt	1117,44	1122,77	942,53	-0,5	18,6
Młode bydło opasowe 6-12 m-cy	zł/kg w.ż.	nld	nld	nld	--	--

W handlu hurtowym bydłem żywym, badane ceny byczków od 8 dni do 4 tygodni dotyczą cieląt przeznaczonych do dalszego chowu pochodzących od bydła ras mlecznych w przypadku typu mlecznego oraz od bydła ras mięsnych, ogólnoużytkowych i krzyżówek z rasami mięsnymi w przypadku typu mięsnego.

#### Uwaga:

Analiza handlu zagranicznego za I-IV 2022r. (dane wstępne) oraz uboje bydła w okresie: styczeń – maj 2022 r. są zamieszczone w wersji EXCEL biuletynu.

Biuletyn „**Rynek wołowiny i cielęciny**” ukazuje się w każdy czwartek.

*Informacje zamieszczane w tym biuletynie przekazywane są przez współpracujące z nami podmioty na podstawie Ustawy o badaniach rynkowych z dn. 30 marca 2001r.*

**Wydawca:**

Ministerstwo Rolnictwa i Rozwoju Wsi,

Departament Rynków Rolnych

ul. Wspólna 30, 00-930 Warszawa,

tel. (022) 623-16-33, fax (022) 623-27-06

Internet: <http://www.minrol.gov.pl>, E-mail: [biuletyn@minrol.gov.pl](mailto:biuletyn@minrol.gov.pl)

**Autor:** Anna Pankiewicz tel. (022) 623-16-33 E-mail: [Anna.Pankiewicz@minrol.gov.pl](mailto:Anna.Pankiewicz@minrol.gov.pl)