



ZINTEGROWANY SYSTEM ROLNICZEJ INFORMACJI RYNKOWEJ

(podstawa prawna: ustawa z dnia 30 marca 2001 r. o rolniczych badaniach rynkowych -
Dz. U. Nr 42, poz. 471, z późn. zm.)

RYNEK CUKRU

NR 4/2023

30.05.2023 r.

Notowania za okres: kwiecień 2023 r.

Biuletyn miesięczny.

Informacje zamieszczane w niniejszym biuletynie przekazywane są przez podmioty włączone do Zintegrowanego Systemu Rolniczej Informacji Rynkowej (ZSRIR).

Podstawy prawne:

- ustawa z dnia 30 marca 2001 r. o rolniczych badaniach rynkowych (Dz.U. 2015, poz. 1160 – tekst jednolity);
- rozporządzenie Ministra Rolnictwa i Rozwoju Wsi z dnia 8 marca 2021 r. w sprawie zbieranych danych rynkowych (Dz. U. z 2021 r., poz. 589).

Wykorzystanie możliwe wyłącznie z dokładnym podaniem źródła.

Spis treści

1. Średnia cena* (netto) oraz wielkość sprzedaży cukru białego w kwietniu 2023 r. (kraj)	3
2. Średnia cena zakupu CUKRU BIAŁEGO przez sieci handlowe	4
2.1. Miesięczna zmiana średniej ceny zakupu cukru białego przez sieci handlowe	4
2.2. Roczna zmiana średniej ceny zakupu cukru białego przez sieci handlowe	4
2.3. Graficzna prezentacja cen zakupu cukru białego w sieciach handlowych	5
3. Średnia cena zakupu CUKRU BIAŁEGO przez sektor przetwórstwa spożywczego (piekarnie, cukiernie, itp.)	5
4. Polski handel zagraniczny cukrem (kod CN 1701) w okresie I - III 2023 r.	6
5. Średnie ceny cukru białego w Unii Europejskiej	7
6. Średnie ceny buraków cukrowych w Unii Europejskiej	7
7. Światowe ceny cukru	8
8. Światowy bilans cukru	9

Dodatkowe informacje

Badanie cen sprzedaży i wielkości obrotu cukrem prowadzone jest we wszystkich zakładach produkujących cukier, na podstawie ustawy z dnia 30 marca 2001 r. o rolniczych badaniach rynkowych (Dz. U. z 2015 r. poz. 1160) oraz rozporządzenia MRiRW z dnia 8 marca 2021 r. w sprawie zbieranych danych rynkowych (Dz. U. z 2021, poz. 589).

***Cena sprzedaży cukru** wyrażona **w zł/tonę**, określona jest jako średnia cena **netto** otrzymywana przez producentów w okresie zbierania danych rynkowych. Okres zbierania danych obejmuje miesiąc kalendarzowy, a cykl publikacji jest miesięczny.*

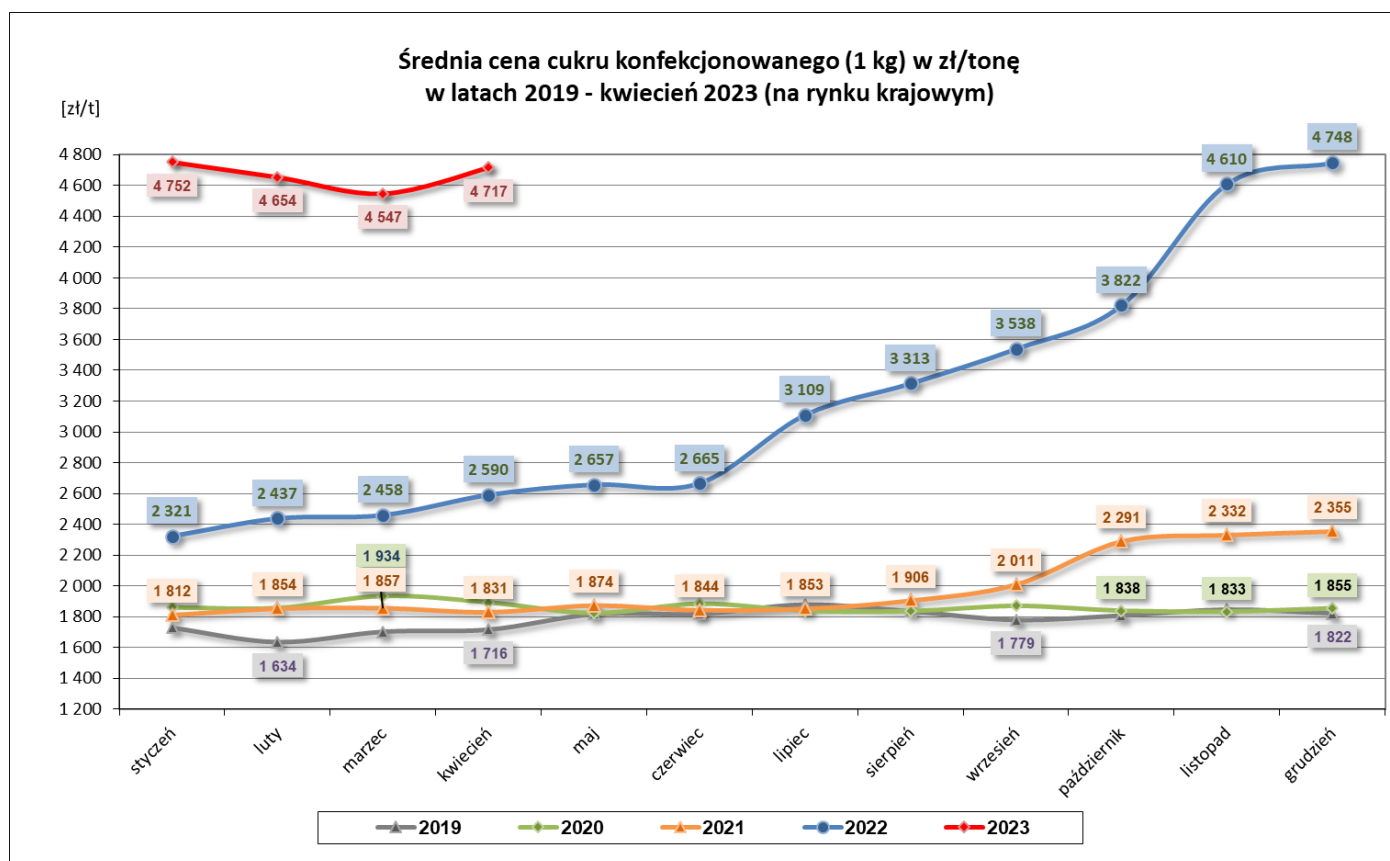
Ceny zakupu i sprzedaży nie zawierają podatku VAT.

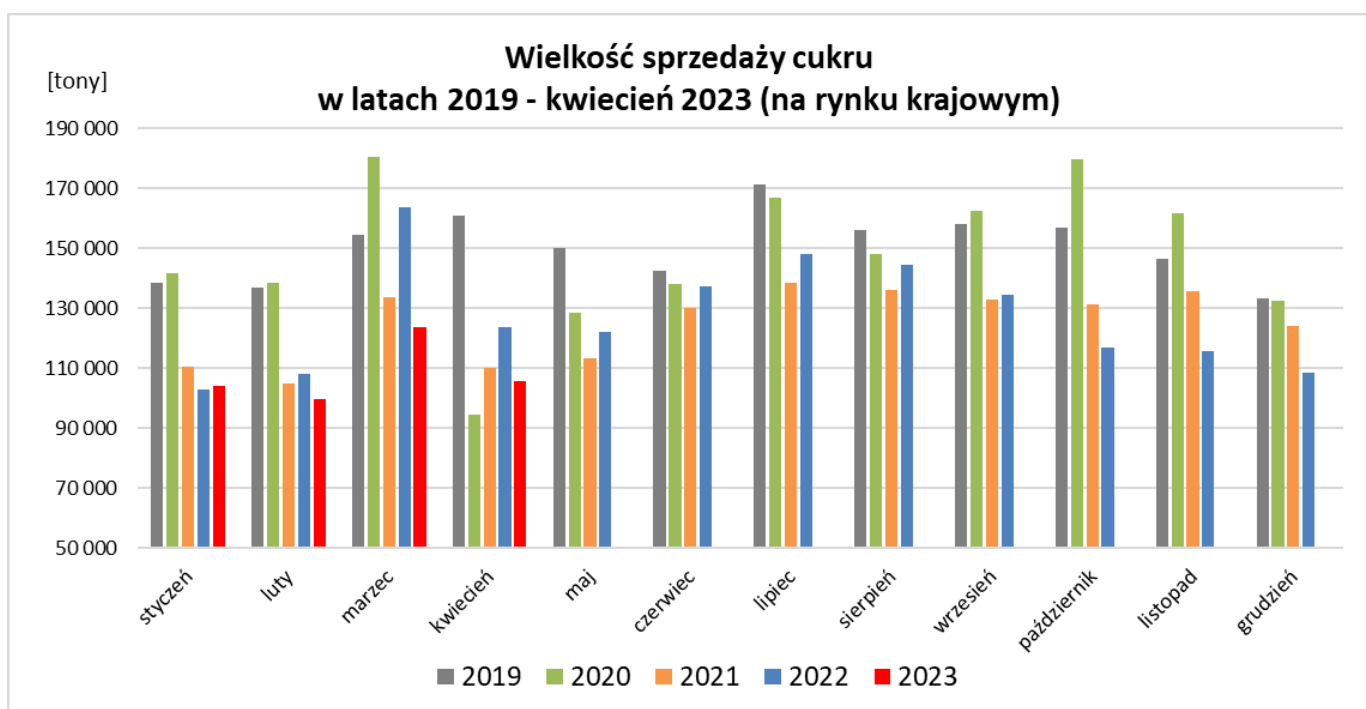
1. Średnia cena* (netto) oraz wielkość sprzedaży cukru białego w kwietniu 2023 r. (kraj)

Rodzaj opakowania	CENA [zł/tona]		Miesięczna zmiana ceny [%]	ILOŚĆ [tony]		Miesięczna zmiana ilości [%]	Strukt. obrot. [%]	
	kwiecień 2023	marzec 2023		kwiecień 2023	marzec 2023		kwiecień 2023	marzec 2023
Cukier konfekcyjony								
paczkowany(1kg)	4 717	4 547	3,7	24 295	26 625	-8,8	23,0	21,5
Cukier pozostały								
w workach	4 062	4 102	-1,0	21 173	25 281	-16,2	20,0	20,4
luzem + big bag	3 732	3 737	-0,1	60 193	71 836	-16,2	57,0	58,1
	RAZEM			105 661	123 741	-14,6	100,0	100,0

* - Cena sprzedaży cukru, wyrażona w zł/tonę, określona jest jako średnia cena netto otrzymywana przez producentów w okresie zbierania danych rynkowych.

Uwaga! - worki - opakowania od 2 do 799 kg, najczęściej 25 lub 50 kg; big bag - opakowania powyżej 800 kg.





2. Średnia cena zakupu CUKRU BIAŁEGO przez sieci handlowe

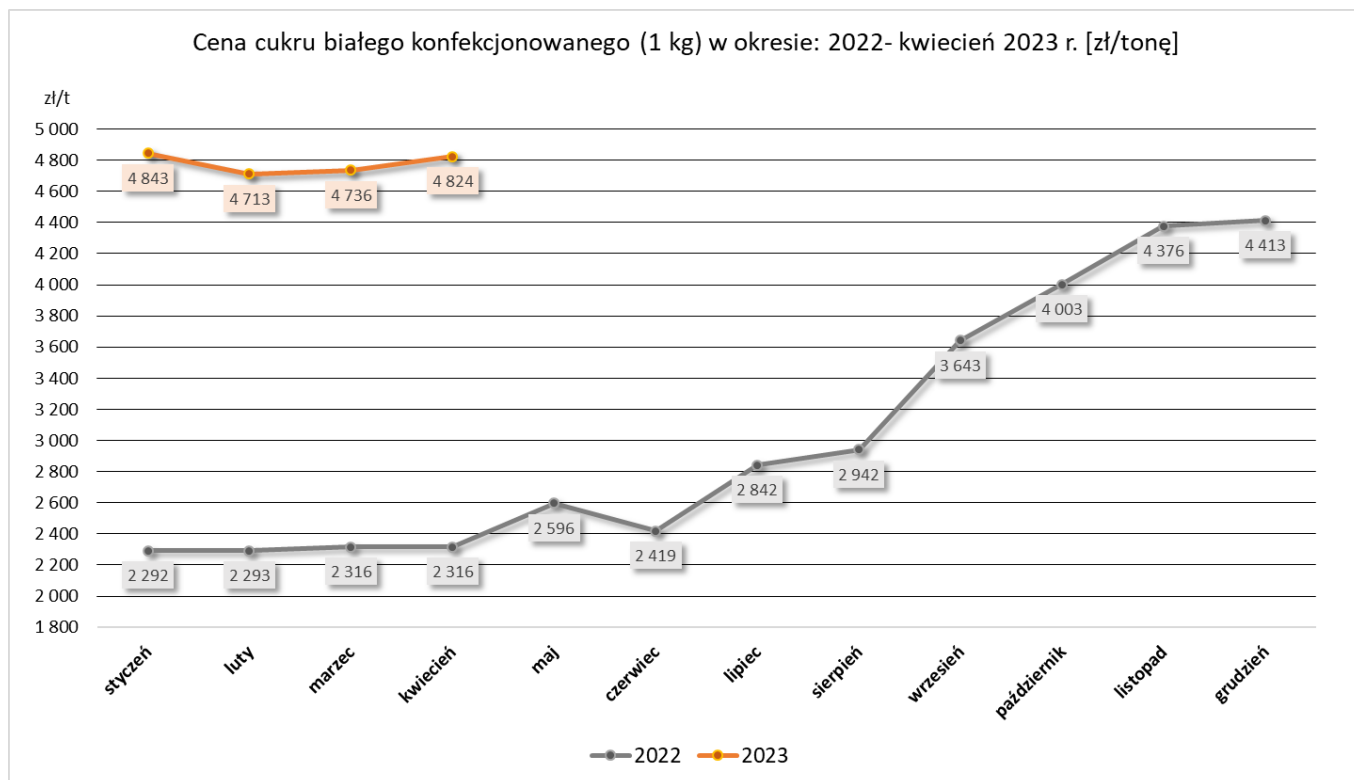
2.1. Miesięczna zmiana średniej ceny zakupu cukru białego przez sieci handlowe

PRODUKT	CENA [zł/tona]		Miesięczna zmiana ceny [%]
	kwiecień 2023	marzec 2023	
Cukier biały konfekcjonowany (1 kg)	4 824	4 736	1,8

2.2. Roczna zmiana średniej ceny zakupu cukru białego przez sieci handlowe

PRODUKT	CENA [zł/tona]		Roczna zmiana ceny [%]
	kwiecień 2023	kwiecień 2022	
Cukier biały konfekcjonowany (1 kg)	4 824	2 316	108,3

2.3. Graficzna prezentacja cen zakupu cukru białego w sieciach handlowych



3. Średnia cena zakupu CUKRU BIAŁEGO przez sektor przetwórstwa spożywczego (piekarnie, cukiernie, itp.)

PRODUKT	CENA [zł/tona]		Miesięczna zmiana ceny [%]
	kwiecień 2023	marzec 2023	
Cukier biały (luz + big bag, worki)	4 220	4 247	-0,6

4. Polski handel zagraniczny cukrem (kod CN 1701) w okresie I - III 2023 r.

Dane są w trakcie weryfikacji i mogą być obarczone istotnymi błędami!

ważniejsze państwa

EKSPORT					
I - III 2022 r.			I-III 2023 r.*		
Kraj	Wartość [tys. EUR]	Wolumen [tony]	Kraj	Wartość [tys. EUR]	Wolumen [tony]
OGÓŁEM	79 579	165 659	OGÓŁEM	100 771	115 135
w tym:			w tym:		
UE-27	46 739	93 453	UE-27	67 792	73 863
Niemcy	14 589	30 424	Niemcy	21 785	25 989
Rumunia	6 569	12 751	Włochy	14 072	13 792
Włochy	4 433	8 783	Republika Czeska	6 615	7 271
Węgry	4 310	8 883	Węgry	5 386	5 964
Republika Czeska	2 145	4 295	Rumunia	5 097	5 177
Litwa	2 112	4 226	Estonia	3 094	3 380
Państwa spoza UE	32 840	72 207	Państwa spoza UE	32 978	41 272
w tym:			w tym:		
Izrael	15 765	36 151	Wielka Brytania	24 338	29 470
Kuwejt	4 154	8 991	Izrael	8 150	11 319
Gruzja	3 864	8 262	Szwajcaria	222	343
Albania	1 615	3 411	Ukraina	104	64
Egipt	1 384	2 944	Mongolia	69	29
Kosowo	1 121	2 358	Stany Zjednoczone Ameryki	64	34

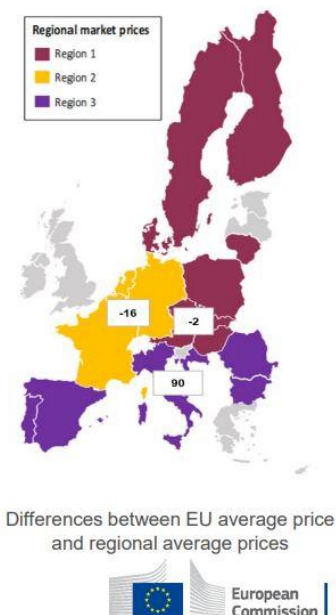
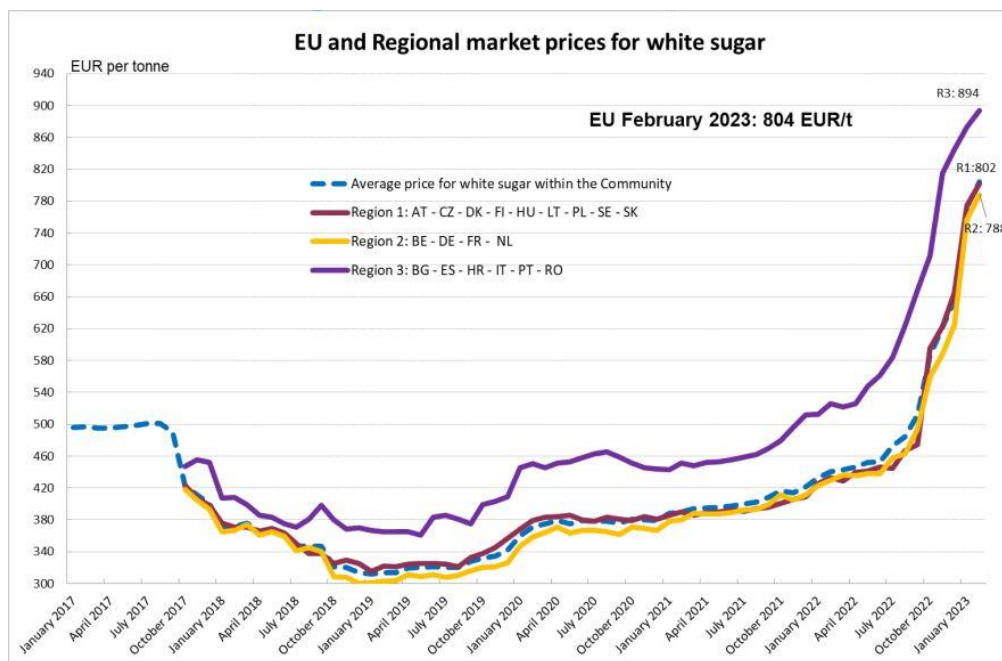
* - dane wstępne

ważniejsze państwa

IMPORT					
I - III 2022 r.			I-III 2023 r.*		
Kraj	Wartość [tys. EUR]	Wolumen [tony]	Kraj	Wartość [tys. EUR]	Wolumen [tony]
OGÓŁEM	17 748	34 770	OGÓŁEM	46 148	64 040
w tym:			w tym:		
UE-27	15 812	31 773	UE-27	17 009	18 012
Niemcy	5 164	13 186	Belgia	4 662	3 993
Republika Czeska	4 413	8 057	Niemcy	4 052	4 728
Belgia	2 317	3 970	Republika Czeska	3 362	4 212
Państwa spoza UE	1 936	2 997	Państwa spoza UE	29 139	46 028
w tym:			w tym:		
Mauritius	1 303	2 239	Ukraina	13 608	16 723
Kolumbia	188	275	Gwatemala	12 267	25 501
Wielka Brytania	139	146	Mauritius	1 232	1 502

* - dane wstępne

5. Średnie ceny cukru białego w Unii Europejskiej



6. Średnie ceny buraków cukrowych w Unii Europejskiej

Average price for sugar beet :

R 2017/1185 Art 12 (a) - Annex II 1.

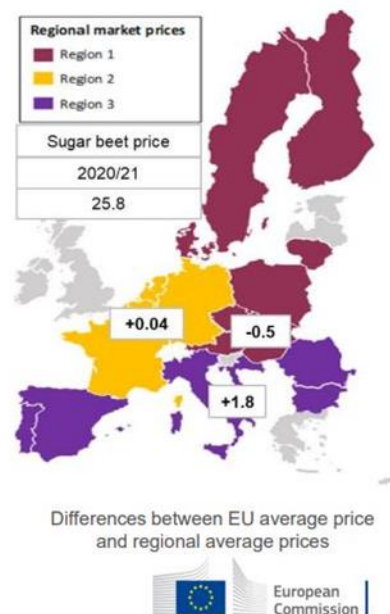
Reference period: 1/10/2020 to 30/09/2021

EU weighted average price: EUR 25.8/t (EUR +2.4/t or +10.4% compared to 2019/20)

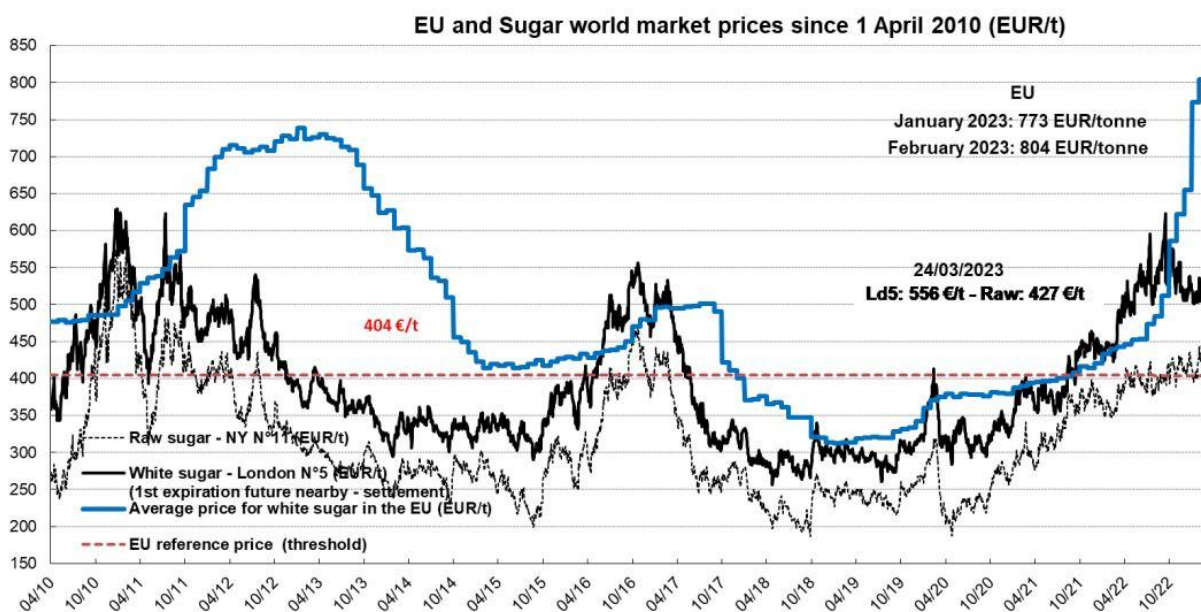
Region 1: EUR 25.3/t (EUR -0.6/t -2.2%) (AT - CZ - DK - FI - HU - LT - PL - SE - SK)

Region 2: EUR 25.9/t (EUR +3.7/t +16.5%) (BE - DE - FR - NL)

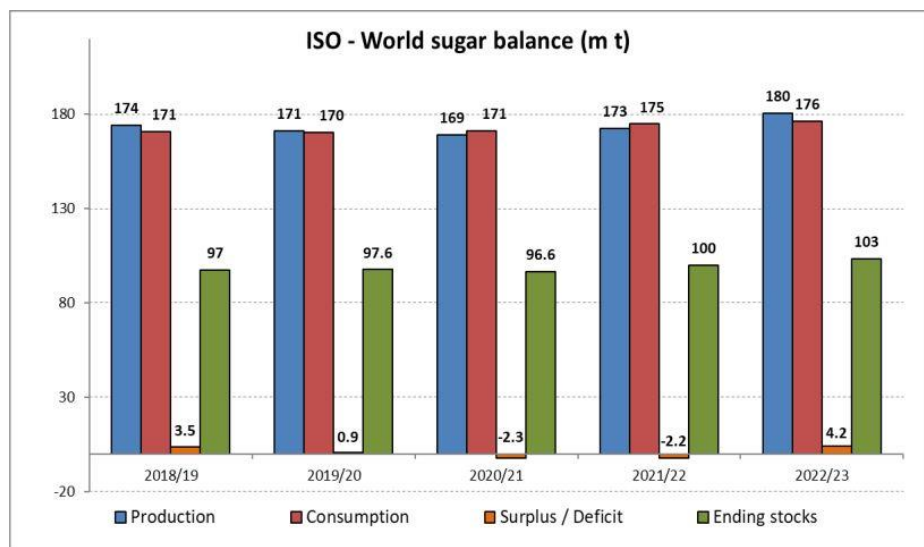
Region 3: EUR 27.7/t (EUR +0.1/t +0.3%) (ES - HR - IT - RO)



7. Światowe ceny cukru



8. Światowy bilans cukru



- Global sugar surplus expected at 4.2 million tonnes in the 2022/23 season (-2.0 million tonnes compared to previous update).
- Global sugar deficit of 2.2 million tonnes in the 2021/22 season (deficit at 1.7 mln t in the previous update)

Biuletyn „*Rynek cukru*” ukazuje się co miesiąc.

Wydawca:

Ministerstwo Rolnictwa i Rozwoju Wsi,
Departament Rynków Rolnych
ul. Wspólna 30, 00-930 Warszawa,
tel. (022) 623-16-32, fax (022) 623-23-00.

E-mail: biuletyn@minrol.gov.pl

Autor: Aleksandra Chylińska tel. (022) 623-16-63; E-mail: Aleksandra.Chylinska@minrol.gov.pl

Biuletyny są dostępne pod adresem: Internet: <http://www.minrol.gov.pl>