


ZINTEGROWANY SYSTEM ROLNICZEJ INFORMACJI RYNKOWEJ

(podstawa prawna: ustawa o rolniczych badaniach rynkowych z dnia 30 marca 2001 r.)



RYNEK MIĘSA DROBIOWEGO
WERSJA SKRÓCONA

Nr 16/2022

28 kwietnia 2022 r.

NOTOWANIA Z OKRESU:18-24.04.2022r.

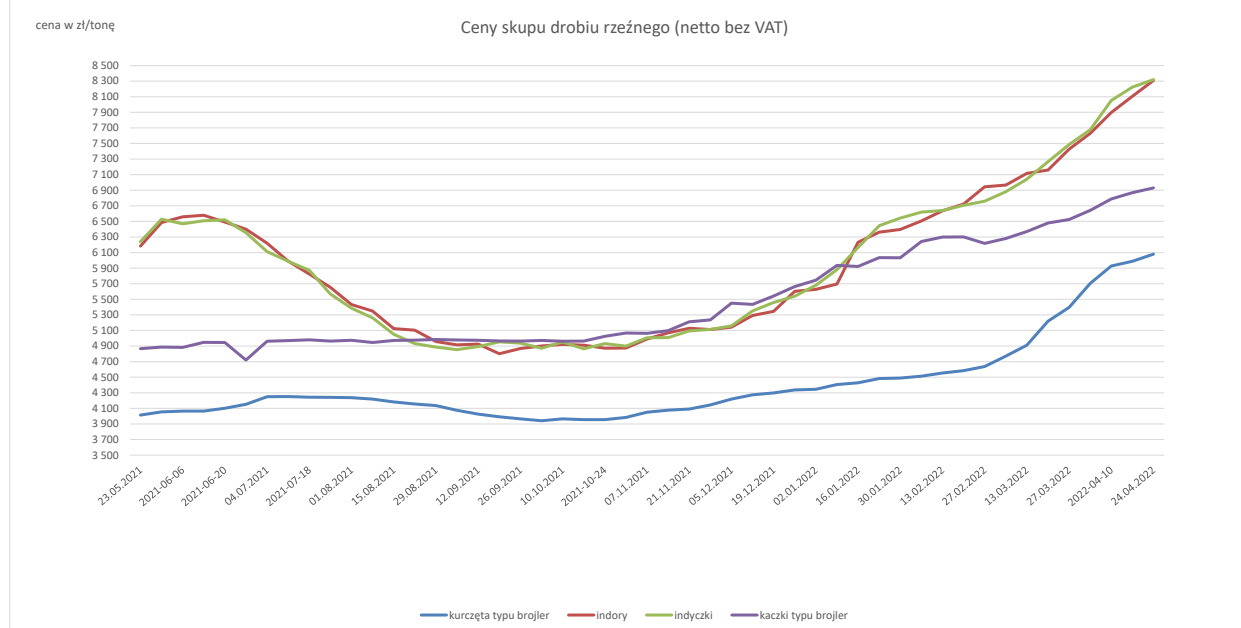
Badanie cen skupu i sprzedaży prowadzone jest na reprezentatywnej próbie, natomiast cen giełdowa na wybranych giełdach towarowych. Średnie ceny netto liczone są jako średnia ważona.

Średnie ceny skupu w zakładach drobiarskich

Z uwagi na zbyt małą ilość podmiotów przysyłających dane nie prezentujemy cen towarów we

wszystkich regionach (nie identyfikowalność danych rynkowych).

Ceny skupu drobiu rzeźnego za okres:		18-24.04.2022														
TOWAR	POLSKA			MAKROREGIONY*												
	24.04.2022	2022-04-17	Zmiana ceny [%]	PÓLNOCNY			CENTRALNY			POŁUD-WSCHOD			ZACHODNI			
				24.04.2022	2022-04-17	Zmiana ceny [%]	24.04.2022	2022-04-17	Zmiana ceny [%]	24.04.2022	2022-04-17	Zmiana ceny [%]	24.04.2022	2022-04-17	Zmiana ceny [%]	
kurczęta typu brojler	6 081	5 989	1,5	6 176	5 925	4,2	6 061	5 991	1,2	6 615	6 670	-0,8	6 041	5 959	1,4	
indory	8 310	8 106	2,5	8 276	8 001	3,4	--	8 500	--	--	--	--	8 382	8 238	1,7	
indyczki	8 320	8 224	1,2	8 361	8 294	0,8	8 400	8 300	1,2	8 300	8 300	0,0	8 191	7 993	2,5	
kaczki typu brojler	6 930	6 869	0,9	--	--	--	--	--	--	--	--	--	6 918	6 884	0,5	
gęsi typu brojler	--	--	--	--	--	--	--	--	--	--	--	--	--	--	--	
gęsi tuczone	--	--	--	--	--	--	--	--	--	--	--	--	--	--	--	
kury mięsne ze stad reprodukcyjnych,	--	--	--	--	--	--	--	--	--	--	--	--	--	--	--	



Porównanie aktualnych cen skupu i sprzedaży drobiu z zakładów drobiarskich (11-17.04.2022r) z cenami w analogicznym okresie 2020 i ubiegłym tygodniem i miesiącem

Towar	CENA [zł/kg]				OBROTY		
	17-4-2022	10-4-2022	18-4-2021	20-3-2022	Zmiana miesięczna	Zmiana tygodniowa	Zmiana roczna
Kurczęta typu brojler	5,99	5,93	3,73	5,22	14,7%	1,0%	60,5%
Indory	8,11	7,90	5,65	7,16	13,2%	2,6%	43,5%
Indyczki	8,22	8,05	5,80	7,27	13,1%	2,1%	41,8%
Kaczki typu brojler	6,87	6,79	4,68	6,48	6,0%	1,2%	46,8%
Tuszki kurcząt patroszonych 65% bez szyji	10,57	10,38	6,28	9,48	11,5%	1,8%	68,4%
Tuszki kurcząt patroszonych 65% z szyjami	10,28	10,07	5,99	9,89	3,9%	2,1%	71,6%
Ćwiartki z kurczaka	8,08	8,17	4,42	7,49	7,9%	-1,1%	82,8%
Filety z piersi kurczaka	23,29	22,71	13,45	21,98	6,0%	2,6%	73,2%
Filety z piersi indyka	24,83	24,29	16,63	20,74	19,7%	2,2%	49,3%
Skrzydła z indyka	10,45	10,22	6,54	8,54	22,4%	2,3%	59,8%
Udźce z indyka	18,54	18,14	11,05	16,52	12,2%	2,2%	67,8%
Podudzia z indyka	9,84	9,46	6,06	8,78	12,1%	4,0%	62,5%

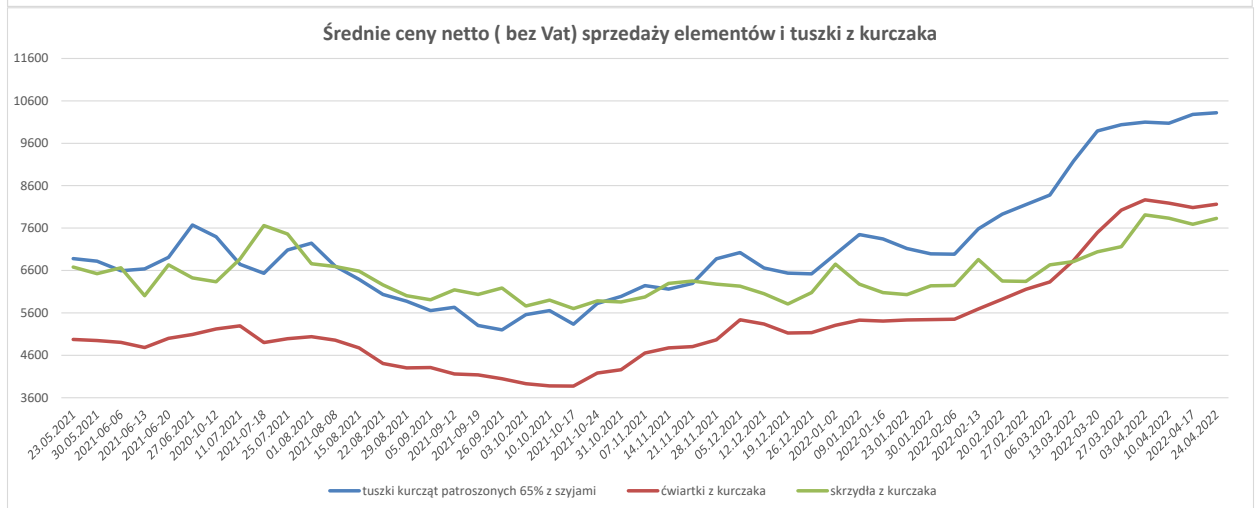
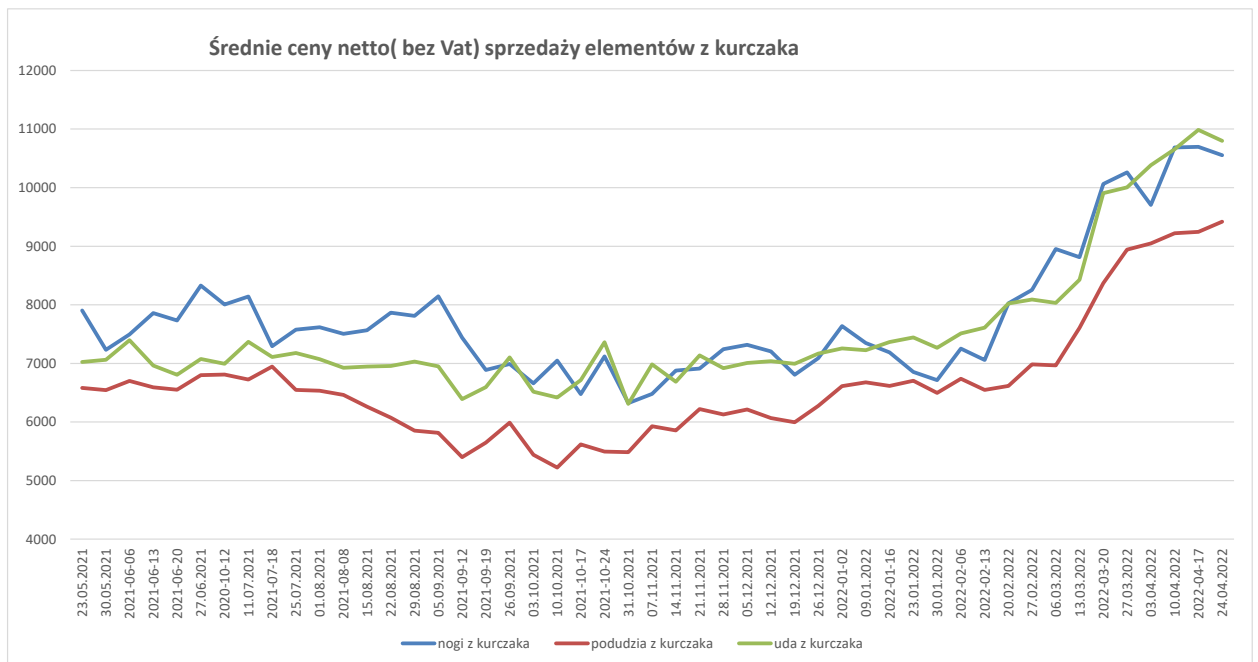
Średnia cena zakupu tuszek i filetów z kurczaka płacone przez podmioty handlu detalicznego w zł/kg Tydzień 16 (18-24.04.2022)

Towar	CENA [zł/kg]			
	24.04.2022	17.04.2022	Zmiana tygodniowa	Zmiana tygodniowa
Tuszki kurcząt patroszonych 65% kl A	11,07	11,06	0,0%	↓
Filety z kurczaka	22,50	23,62	-4,7%	↓

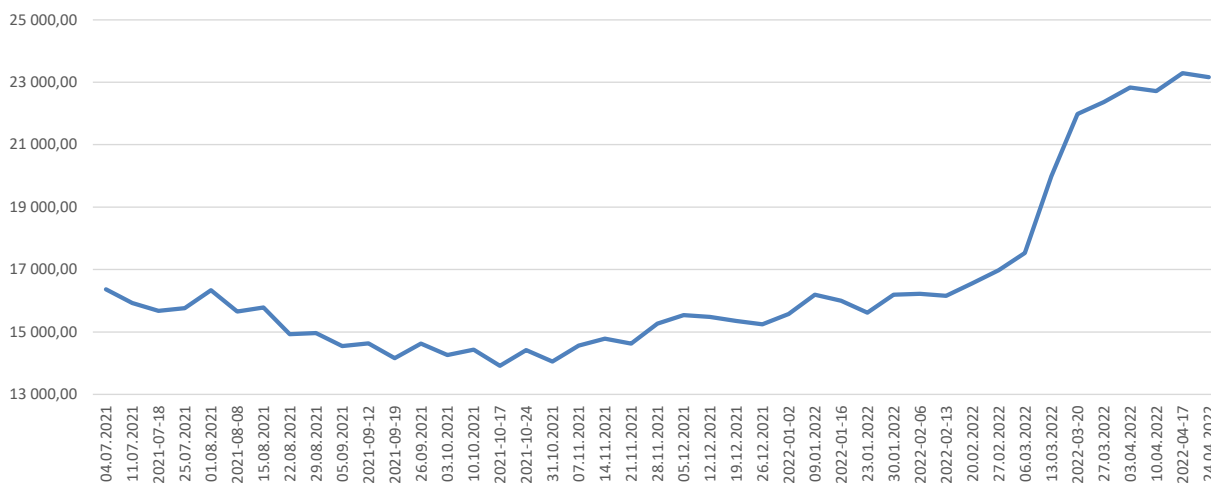
Średnie miesięczne ceny skupu kurcząt i indyków (typ brojler, w zł/kg)

Regiony	KURCZĘTA				
	POLSKA	Północny	Centralny	Poł-wsch	Zachodni
I 2022	4,45	4,46	4,43	4,81	4,47
II 2022	4,57	4,57	4,54	5,15	4,62
III 2022	5,21	5,29	5,17	6,33	5,20
Regiony	INDYKI				
	POLSKA	Północny	Centralny	Poł-wsch	Zachodni
I 2022	6,23	6,13	6,38	6,36	6,29
II 2022	6,69	6,59	6,74	6,95	6,76
III 2022	7,28	7,26	7,33	7,51	7,25

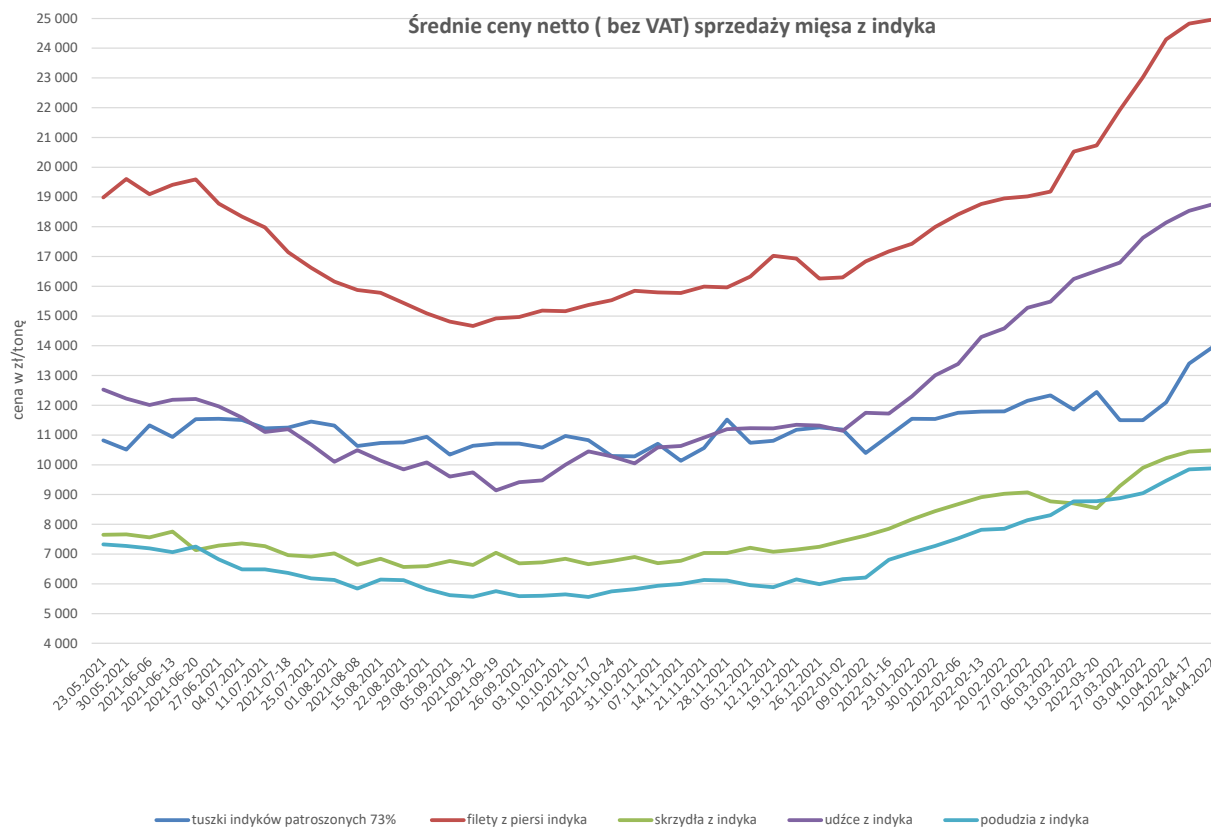
TOWAR	POLSKA			18-24.04.2022											
				MAKROREGIONY*											
	24.04.2022	2022-04-17	Zmiana ceny [%]	PÓLNOCNY			CENTRALNY			POLUD-WSCHOD			ZACHODNI		
			24.04.2022	2022-04-17	Zmiana ceny [%]	24.04.2022	2022-04-17	Zmiana ceny [%]	24.04.2022	2022-04-17	Zmiana ceny [%]	24.04.2022	2022-04-17	Zmiana ceny [%]	
tuszkę kurcząt patroszonych 65% bez szyj	10 598	10 566	0,3	10 870	10 870	0,0	10 694	10 687	0,1	-	-	-	10 407	10 435	-0,3
tuszkę kurcząt patroszonych 65% z szyjami	10 320	10 280	0,4	10 262	10 324	-0,6	10 332	10 340	-0,1	10 211	9 945	2,7	10 493	10 297	1,9
tuszkę indyków patroszonych 73%	13 946	13 398	4,1	12 486	11 950	4,5	14 830	14 420	2,8	-	-	-	13 441	14 882	-9,7
ćwiartki z kurczaka	8 162	8 083	1,0	8 161	8 104	0,7	8 166	8 077	1,1	7 994	7 662	4,3	8 158	8 109	0,6
skrzydła z kurczaka	7 829	7 690	1,8	-	-	-	7 527	7 704	-2,3	7 281	7 453	-2,3	8 468	8 308	1,9
filety z piersi kurczaka	23 159	23 290	-0,6	23 455	23 547	-0,4	23 287	23 427	-0,6	22 343	21 700	3,0	22 402	22 577	-0,8
nogi z kurczaka	10 555	10 697	-1,3	9 607	9 540	0,7	10 858	11 228	-3,3	10 580	10 490	0,9	10 463	9 854	6,2
podudzia z kurczaka	9 419	9 245	1,9	9 339	9 586	-2,6	9 374	9 173	2,2	10 220	9 096	12,4	9 568	9 503	0,7
uda z kurczaka	10 797	10 987	-1,7	10 167	10 220	-0,5	11 003	11 279	-2,4	-	-	-	10 008	9 428	6,2
filety z piersi indyka	24 963	24 825	0,6	24 738	24 669	0,3	23 370	23 830	-1,9	25 620	25 653	-0,1	25 839	25 705	0,5
skrzydła z indyka	10 485	10 445	0,4	10 193	10 113	0,8	11 160	11 050	1,0	10 057	10 208	-1,3	10 534	10 448	0,8
udźce z indyka	18 749	18 535	1,2	18 058	18 084	-0,1	17 630	15 670	12,5	16 789	16 806	-0,1	21 044	21 321	-1,3
podudzia z indyka	9 879	9 843	0,4	9 909	9 790	1,2	9 840	9 580	2,7	8 041	8 036	0,1	10 237	10 546	-2,9
wątroby z kurczaka	4 557	4 503	1,2	4 288	4 369	-1,8	4 677	4 666	0,2	6 610	6 757	-2,2	4 149	3 978	4,3
wątroby z indyka	7 398	7 525	-1,7	7 809	7 737	0,9	8 230	8 070	2,0	7 338	7 360	-0,3	6 686	6 656	0,5

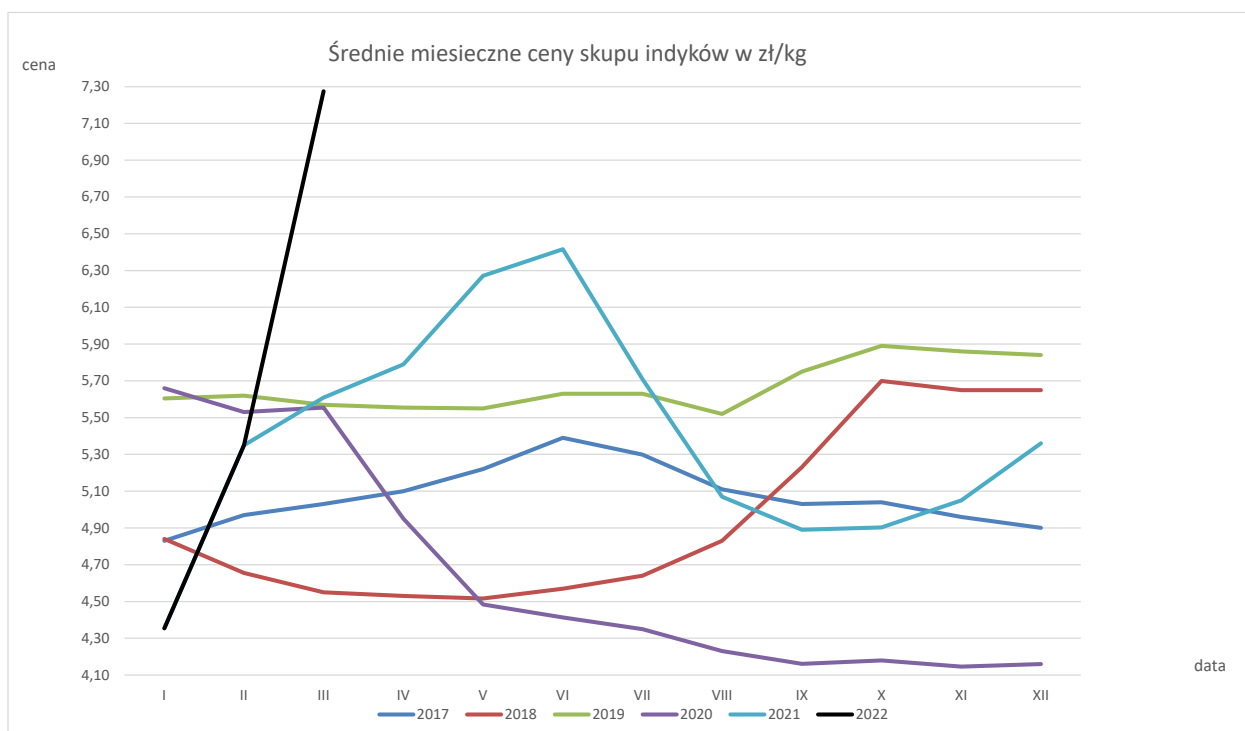
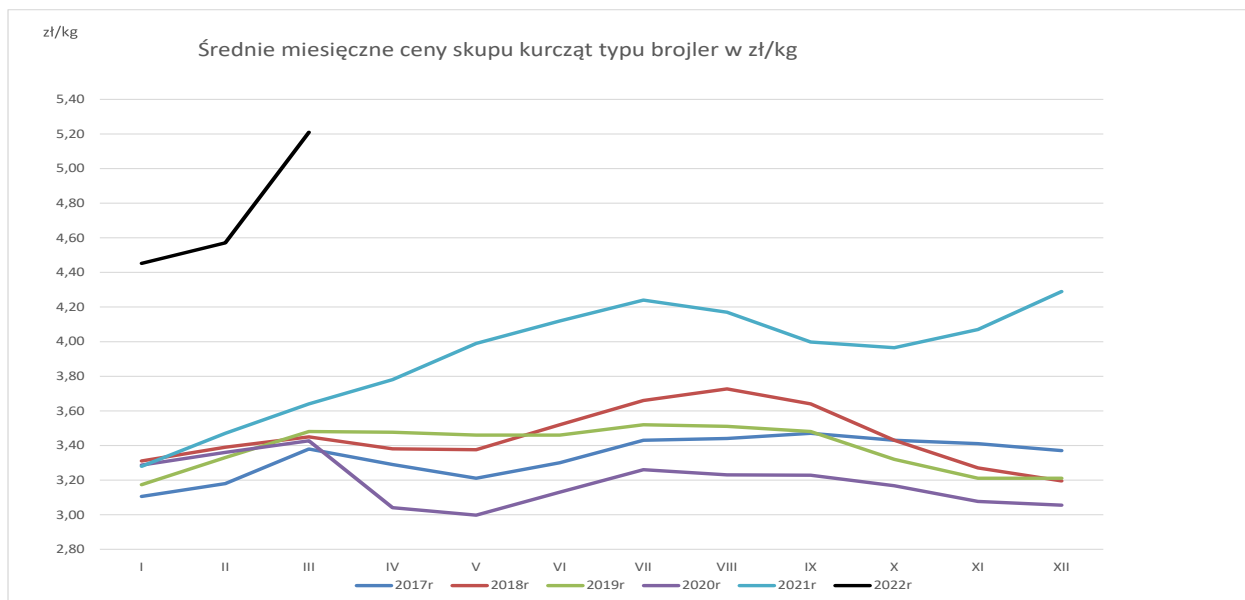


Srednie ceny sprzedaży netto (bez vat)filetów z piersi kurczaka



Średnie ceny netto (bez VAT) sprzedaży mięsa z indyka





Średnie miesięczne ceny sprzedaży kurczaków i indyków (w zł/kg)					
			KURCZAKI		
Miesiące/ Regiony	POLSKA	Północny	Centralny	Pół- wsch	Zachodni
I 2022	7,26	7,06	7,26	7,16	7,61
II 2022	7,68	7,21	7,69	7,74	7,94
III 2022	9,53	9,11	9,57	9,6	9,47
			INDYKI		
	POLSKA	Północny	Centralny	Pół- wsch	Zachodni
I 2022	10,98	n	n	n	n

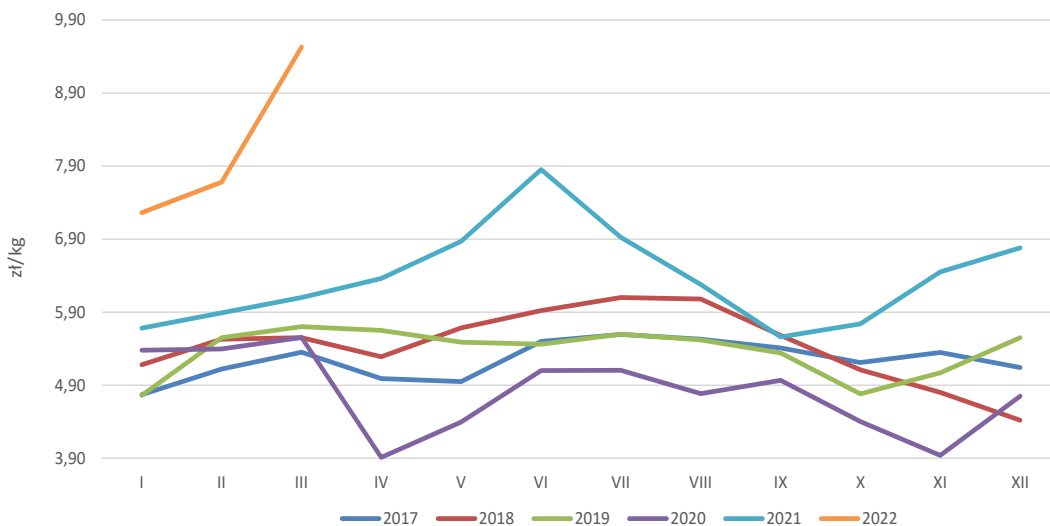
II 2022	11,89	n	n	n	n
III 2022	11,56	n	n	n	n

Ceny sprzedaży mięsa drobiowego na rynku KRAJOWYM za okres: 18-24.04.2022															
TOWAR	POLSKA			MAKROREGIONY*											
	24.04.2022	2022-04-17	Zmiana ceny [%]	PÓLNOCYNY			CENTRALNY			POLUD-WSCHOD			ZACHODNI		
				24.04.2022	2022-04-17	Zmiana ceny [%]	24.04.2022	2022-04-17	Zmiana ceny [%]	24.04.2022	2022-04-17	Zmiana ceny [%]	24.04.2022	2022-04-17	Zmiana ceny [%]
tuszkę kurcząt patroszonych 65% bez szny	10 598	10 566	0,3	10 870	10 870	0,0	10 694	10 687	0,1	--	--	--	10 407	10 435	-0,3
tuszkę kurcząt patroszonych 65% z szynami	10 320	10 280	0,4	10 262	10 324	-0,6	10 332	10 340	-0,1	10 211	9 945	2,7	10 493	10 297	1,9
tuszkę indyków patroszonych 73%	13 946	13 398	4,1	12 486	11 950	4,5	14 830	14 420	2,8	--	--	--	13 441	14 882	-9,7
ćwiartki z kurczaka	8 162	8 083	1,0	8 161	8 104	0,7	8 166	8 077	1,1	7 994	7 662	4,3	8 158	8 109	0,6
skrzydła z kurczaka	7 829	7 690	1,8	--	--	--	7 527	7 704	-2,3	7 281	7 453	-2,3	8 468	8 308	1,9
filety z piersi kurczaka	23 159	23 290	-0,6	23 455	23 547	-0,4	23 287	23 427	-0,6	22 343	21 700	3,0	22 402	22 577	-0,8
nogi z kurczaka	10 555	10 697	-1,3	9 607	9 540	0,7	10 858	11 228	-3,3	10 580	10 490	0,9	10 463	9 854	6,2
podudzia z kurczaka	9 419	9 245	1,9	9 339	9 586	-2,6	9 374	9 173	2,2	10 220	9 096	12,4	9 568	9 503	0,7
uda z kurczaka	10 797	10 987	-1,7	10 167	10 220	-0,5	11 003	11 279	-2,4	--	--	--	10 008	9 428	6,2
filety z piersi indyka	24 963	24 825	0,6	24 738	24 669	0,3	23 370	23 830	-1,9	25 620	25 633	-0,1	25 839	25 705	0,5
skrzydła z indyka	10 485	10 445	0,4	10 193	10 113	0,8	11 160	11 050	1,0	10 057	10 208	-1,5	10 534	10 448	0,8
udźce z indyka	18 749	18 535	1,2	18 058	18 084	-0,1	17 630	15 670	12,5	16 789	16 806	-0,1	21 044	21 321	-1,3
podudzia z indyka	9 879	9 843	0,4	9 909	9 790	1,2	9 840	9 580	2,7	8 041	8 036	0,1	10 237	10 546	-2,9
wątroby z kurczaka	4 557	4 503	1,2	4 288	4 369	-1,8	4 677	4 666	0,2	6 610	6 757	-2,2	4 149	3 978	4,3
wątroby z indyka	7 398	7 525	-1,7	7 809	7 737	0,9	8 230	8 070	2,0	7 338	7 360	-0,3	6 686	6 656	0,5

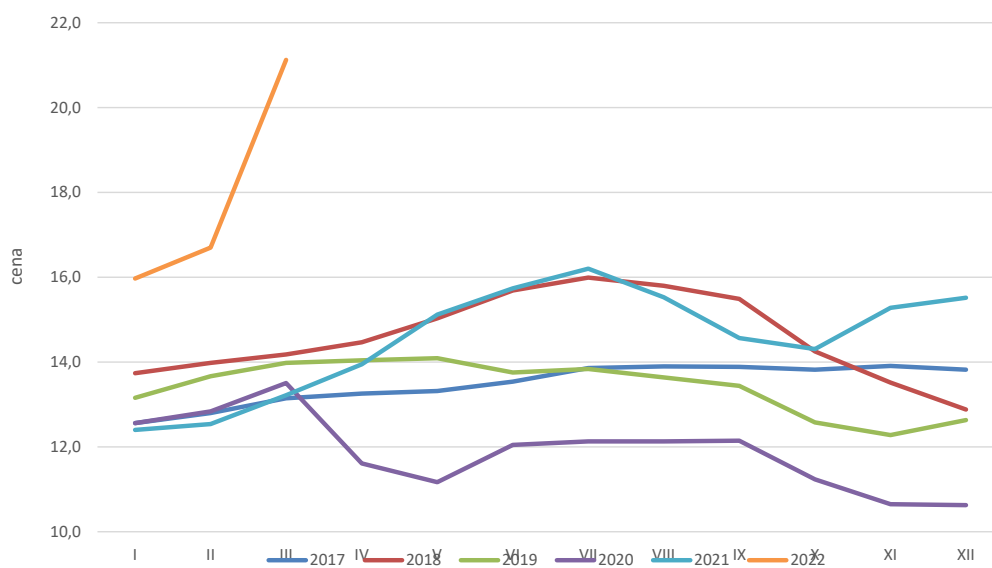
Miesięczne ceny tuszek z kurcząt (65%) w UE (za 100kg)

MN/100 KG		2021												change - 1 year	
		marzec	kwiecień	maj	czerwiec	lipiec	sierpień	wrzesień	październik	listopad	grudzień	styczeń	lutyc		marzec
Belgium	EUR	175	172	177	181	180	174	174	182	180	189	195	206	224	28,4
Bulgaria	EUR	152	143	150	152	160	159	155	153	152	156	163	181	204	
Bulgaria	BGN	297	279	294	298	313	312	303	300	297	304	319	354	399	
Czechia	EUR	171	174	175	182	182	181	179	177	180	176	184	190	191	
Czechia	CZK	4485	4513	4482	4621	4653	4604	4533	4516	4557	4439	4519	4638	4784	
Denmark	EUR	227	246	248	244	241	235	248	252	245	244	258	272	277	
Denmark	DKK	1690	1829	1846	1814	1792	1745	1846	1876	1822	1816	1919	2027	2058	
Germany	EUR	285	289	298	303	307	309	311	314	316	322	329	334	344	
Ireland	EUR	215	215	215	215	215	212	213	215	215	216	218	218	217	
Greece	EUR	184	200	200	202	204	206	204	206	209	211	214	222	222	
Spain	EUR	174	180	176	172	163	143	147	157	172	174	173	175	196	
France	EUR	235	235	235	235	235	235	235	235	235	235	235	235	246	
Croatia	EUR	178	182	183	188	190	192	192	194	200	204	205	203	203	
Croatia	HRK	1346	1374	1379	1413	1423	1437	1436	1457	1503	1531	1544	1533	1540	
Italy	EUR	216	222	239	252	251	252	251	253	269	283	311	323	354	
Cyprus	EUR	229	229	229	229	229	229	229	229	229	230	229	234	235	
Lithuania	EUR	149	151	160	162	174	169	158	151	157	161	172	173	192	
Hungary	EUR	145	147	151	156	157	158	158	153	152	157	168	182	177	
Hungary	HUF	53029	52964	53508	54730	55975	55837	55704	55254	55549	57641	60485	64928	66936	
Malta	EUR	218	218	223	218	217	217	225	222	230	233	241	263	263	
Netherlands	EUR	174	174	174	174	174	174	174	174	174	174	174	174	174	
Austria	EUR	281	282	283	285	291	289	292	291	293	293	295	304	304	
Poland	EUR	132	139	152	157	154	138	122	125	140	147	160	174	197	
Poland	PLN	608	636	686	708	703	632	556	574	649	679	727	793	937	
Portugal	EUR	174	188	183	180	171	159	155	171	191	195	194	193	220	
Romania	EUR	145	144	146	149	151	156	158	156	156	157	162	169	178	
Romania	RON	709	711	718	736	744	767	782	772	774	776	802	835	881	
Slovenia	EUR	211	208	215	224	243	239	241	247	254	258	254	256	268	
Slovakia	EUR	181	183	178	186	192	190	190	190	200	197	196	207	210	
Finland	EUR	306	307	310	310	309	310	310	310	310	310	316	316	318	
Sweden	EUR	267	276	268	274	274	284	281	287	284	283	299	291	289	
Sweden	SEK	2714	2810	2713	2773	2790	2905	2859	2888	2850	2911	3094	3069	3055	
EU	EUR	194	198	203	206	205	199	197	200	207	211	219	225	240	

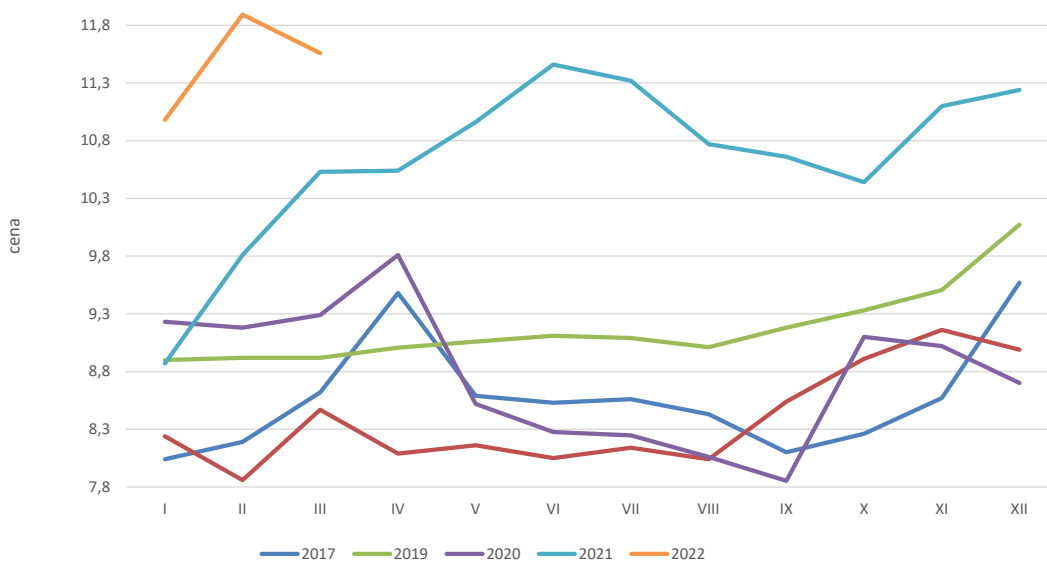
Średnie ceny sprzedaży tuszki z kurczaka 65% w zł/kg



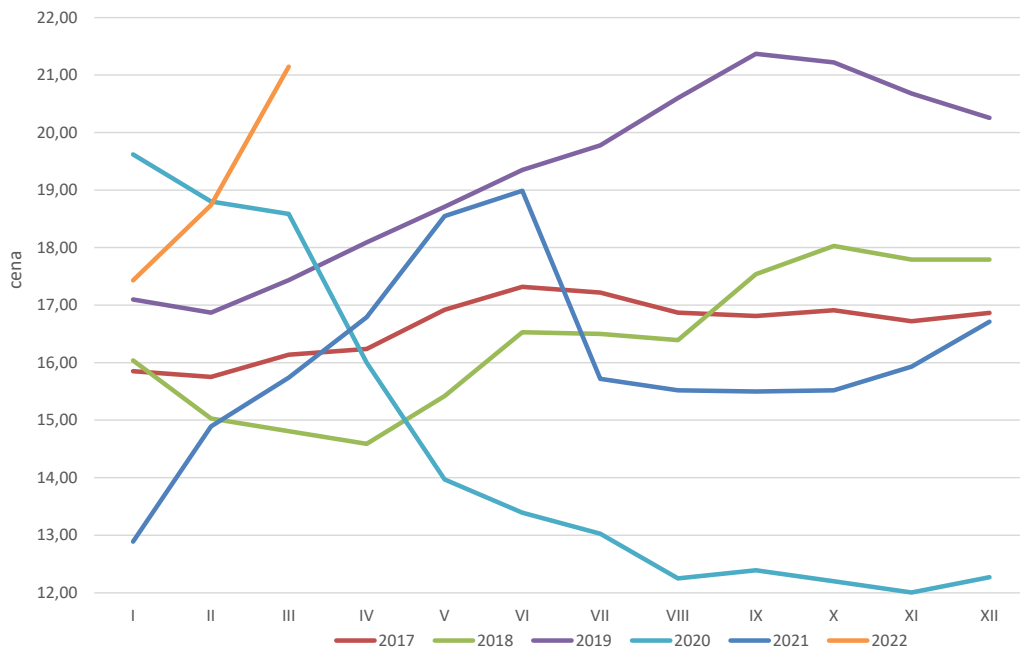
Ceny sprzedaży filetów z piersi kurczaka w zł/kg



Ceny sprzedaży tuszki z indyka w zł/kg



Ceny sprzedaży filetów z piersi indyka w zł/kg



HANDEL ZAGRANICZNY

Polski eksport, import mięsa drobiowego i podrobów (0207), drobiu żywego (0105) za I-II 2022 (dane wstępne w trakcie weryfikacji-mogą być obarczone błędami)

Polski eksport, import mięsa drobiowego i podrobów (0207) i drobiu żywego (0105) za I-II 2022r (dane wstępne w trakcie weryfikacji-mogą być obarczone błędami)

Mięso drobiowe - kod CN 0207
WAŻNIEJSZE KRAJE

EKSPORT				EKSPORT			
I-II 2021r				I-II 2022r			
Kraj	Wartość [ys. EUR]	Wartość [ys. PLN]	Wolumen [tony]	Kraj	Wartość [ys. EUR]	Wartość [ys. PLN]	Wolumen [tony]
OGÓLEM	359 204	1 620 943	234 739	OGÓLEM	475 515	2 175 469	221 129
Niemcy	69 708	314 570	35 614	Niemcy	95 555	436 990	37 738
Francja	42 533	191 945	19 579	Wielka Brytania	75 584	345 875	24 595
Holandia	39 442	177 990	23 398	Francja	57 391	262 515	21 424
Wielka Bryta	37 447	169 022	15 938	Holandia	47 064	215 265	20 384
Republika Cz	19 787	89 296	11 058	Republika Czeska	23 853	109 171	9 657
Hiszpania	18 695	84 344	8 953	Hiszpania	20 309	92 909	8 406
Ghana	14 738	66 527	18 470	Węgry	14 859	68 031	6 431
Słowacja	11 887	53 652	7 191	Belgia	14 844	67 954	6 608
Belgia	10 796	48 720	5 670	Słowacja	13 807	63 168	6 252
Litwa	8 779	39 621	6 513	Rumunia	12 624	57 707	5 458
Rumunia	7 921	35 754	5 396	Litwa	10 863	49 689	5 305
Węgry	7 901	35 664	4 059	Irlandia	10 798	49 402	3 252
Kongo (dZair)	6 984	31 455	8 309	Włochy	9 429	43 155	4 012
Irlandia	5 798	26 163	2 172	Ghana	8 770	40 208	9 190
Ukraina	4 466	20 143	13 731	Austria	6 065	27 719	2 263
Austria	4 065	18 345	1 923	Ukraina	5 644	25 953	12 704

dane wstępne

Mięso drobiowe - kod CN 0207
WAŻNIEJSZE KRAJE

IMPORT				IMPORT			
I-II 2021r				I-II 2022r			
Kraj	Wartość [ys. EUR]	Wartość [ys. PLN]	Wolumen [tony]	Kraj	Wartość [ys. EUR]	Wartość [ys. PLN]	Wolumen [tony]
OGÓLEM	10 279	46 390	7 204	OGÓLEM	22 219	101 658	13 344
Niemcy	5 939	26 792	3 854	Niemcy	7 770	35 467	5 954
Holandia	960	4 338	534	Ukraina	7 695	35 242	3 435
Węgry	883	3 983	737	Tajlandia	1 155	5 305	421
Dania	569	2 568	435	Holandia	1 102	5 057	759
Włochy	564	2 545	599	Węgry	942	4 330	746
Francja	473	2 135	303	Słowacja	651	2 969	183
Brazylia	320	1 446	119	Dania	592	2 713	566
Republika Cz	227	1 027	237	Włochy	491	2 267	260
Belgia	84	381	148	Francja	402	1 843	143
Słowenia	77	350	28	Brazylia	314	1 422	111
Irlandia	72	328	85	Republika Cz	272	1 245	83
Rumunia	35	158	20	Wielka Bryta	265	1 206	168
Litwa	27	121	52	Belgia	222	1 012	350
Chiny	19	87	3	Hiszpania	154	703	98
Finlandia	13	58	14	Luksemburg	144	656	44
Cypr	8	35	21	Chiny	27	123	3

dane wstępne

drob żywy - kod CN 0105
WAŻNIEJSZE KRAJE

EKSPORT				EKSPORT			
I-II 2021r				I-II 2022r			
Kraj	Wartość [ys. EUR]	Wartość [ys. PLN]	Wolumen [tony]	Kraj	Wartość [ys. EUR]	Wartość [ys. PLN]	Wolumen [tony]
OGÓLEM	9 568	43 149	5 780	OGÓLEM	8 203	37 632	4 710
Niemcy	5 870	26 466	4 281	Niemcy	5 318	24 436	3 813
Ukraina	1 812	8 179	242	Ukraina	1 358	6 212	146
Holandia	878	3 960	1 027	Litwa	964	4 405	283
Litwa	594	2 678	173	Holandia	328	1 508	456
Słowacja	374	1 690	53	Węgry	103	468	3
Republika C	39	176	1	Republika Czeska	51	236	2
Wietnam	0	0	0	Białoruś	40	179	4
				Słowacja	32	150	2
				Estonia	8	38	0
				Belgia	0	0	0

dane wstępne

drob żywy - kod CN 0105
WAŻNIEJSZE KRAJE

IMPORT				IMPORT			
I-II 2021r				I-II 2022r			
Kraj	Wartość [ys. EUR]	Wartość [ys. PLN]	Wolumen [tony]	Kraj	Wartość [ys. EUR]	Wartość [ys. PLN]	Wolumen [tony]
OGÓLEM	22 960	103 619	15 013	OGÓLEM	27 962	128 123	18 685
Holandia	5 076	22 901	3 311	Niemcy	5 121	23 400	2 715
Niemcy	4 829	21 796	992	Holandia	5 036	23 123	1 955
Węgry	2 739	12 364	2 718	Węgry	4 202	19 218	3 744
Republika Cz	2 055	9 282	2 018	Wielka Bryta	2 765	12 666	3 720
Dania	1 903	8 586	223	Słowacja	2 751	12 601	3 179
Francja	1 467	6 615	144	Republika Cz	1 754	8 032	1 778
Słowacja	1 453	6 542	3 163	Dania	1 484	6 794	321
Wielka Bryta	1 352	6 118	2	Francja	1 461	6 754	2
Austria	698	3 146	28	Hiszpania	1 339	6 131	1 364
Litwa	609	2 749	573	Austria	850	3 893	8
Belgia	267	1 204	149	Litwa	568	2 613	58
Łotwa	138	621	574	Szwecja	204	939	424
Szwecja	121	547	307	Belgia	139	630	237
Włochy	106	479	23	Kanada	139	642	137

Biuletyn „*Rynek mięsa drobiowego*” ukazuje się w każdy czwartek o godz. 13⁰⁰.

Wydawca:

Ministerstwo Rolnictwa i Rozwoju Wsi, Departament Rynków Rolnych

ul. Wspólna 30

00-930 Warszawa

tel. (022) 623-16-06

fax (022) 623-27-06

Internet: [strona ZSRiR](#)

Autor:

Małgorzata Czeczko, tel. (022) 623-16-06; E-mail: Malgorzata.Czeczko@minrol.gov.pl

Warunki otrzymywania biuletynu:

Biuletyn udostępniany jest wszystkim zainteresowanym bezpłatnie.