

Rynek owoców i warzyw świeżych

Nr 49/2019

12 grudnia 2019r.

NOTOWANIA W DNIACH: 08.12 –12.12.2019 r.



Ceny skupu owoców i warzyw w spółdzielniach ogrodniczych.

10.12.2019

Województwo	Buraki czerwone	Cebula	Kapusta biała	Kapusta czerwona	Kapusta pekińska	Marchew	Piecarki
kujawsko-pomorskie	0,58-0,75	0,80-1,00	0,60-1,05	1,80	1,20-1,60	0,50-0,90	
lubelskie		1,20	0,70		1,00	0,60	
łódzkie	0,50-0,80	0,70-1,40	0,70-0,75	1,00			
małopolskie	0,60-0,76	0,60-0,76	0,60-0,80	0,80-1,40	1,00	0,60-0,86	5,71-6,50
mazowieckie	0,87-0,95	0,87-0,95	0,60-0,85		1,00	0,60	
podkarpackie	0,90	1,30-1,35	0,50	1,30	1,30	0,85	6,00
podlaskie		0,80					
wielkopolskie	1,00	0,70-1,20	0,80-1,00	1,00		0,50-0,80	
cena średnia	0,81	1,10	0,76	1,22	1,18	0,70	6,07
tydzień temu	0,72	1,00	0,70	0,98	0,90	0,70	5,43
rok temu	0,71	1,80	1,03	1,06	1,83	1,38	5,56
Województwo	Pietruszka	Seler	Zeimniak	Jablka	Gruszki	Jablka przemysłowe	
kujawsko-pomorskie	1,40-2,00	1,50-1,80					
lubelskie	1,90-2,00			1,15-1,80		0,50	
łódzkie	1,30	1,00m	1,05	1,00-2,00	2,30	0,50-0,51	
małopolskie	1,50-2,00	1,40-1,50	0,85-1,27	1,00-1,60	2,50-3,00	0,50	
mazowieckie	1,50			1,20-1,60	2,30	0,50	
podkarpackie	2,30	1,60	1,15	1,55-1,75	2,35-2,80		
świętokrzyskie	1,70	1,50	1,20				
wielkopolskie	1,45-2,00		1,00				
cena średnia	1,83	1,55 (1,00m)	1,10	1,38	2,54	0,50	
tydzień temu	1,83	0,83m	1,01	1,46	2,38	0,51	
rok temu	5,72	1,65	0,67	0,72	1,76	0,13	

Rynek owoców i warzyw świeżych

Ceny skupu netto w zakładach przetwórczych i chłodniach zbierane 9-10 XII 2019 r. (zł/kg)													
Województwa	Jabłko przemysłowe	Cebula biała obierana	Cebula biała w łusce	Cebula czerwona w łusce	Pory	Buraki	Seler	Czosnek	Pietruszka	Kapusta biała do kwaszenia	Kapusta czerwona	Marchew na plasterki	Marchew na kostkę
dolnośląskie													
kujawsko-pomor.	0,54z											0,36z/k	0,28z/k
kujawsko-pomor.		1,23-1,30z	0,41-0,50z	0,60z	0,90/k	0,35z							
kujawsko-pomor.									0,65z	0,55z			
kujawsko-pomor.		1,30z	0,50z				0,45z						
lubelskie									0,55-0,63z	0,50-0,55z			
lubelskie				0,55-0,63z	1,15z/k								
lubelskie	0,45-0,53z		0,40-0,52z		0,90-1,15z/k								
lubuskie								3,50-4,00z				0,36z/k	0,30z/k
łódzkie	0,46-0,55z												
małopolskie	0,45-0,55z								0,40-0,45				
mazowieckie	0,46-0,54z										0,58-0,65z		
podkarpackie							0,50z		0,55-0,63z				
podkarpackie										0,55z			
podlaskie						0,35z							
podlaskie	0,46-0,55z					0,40z						0,36z/k	0,28z
pomorskie													
śląskie													
świętokrzyskie										0,54z			
warmińsko-mazur.							0,50z						
wielkopolskie		1,22-1,30z				0,35z							
wielkopolskie					1,15z		0,45z		0,65z				
zachodnio-pomor.		1,29z	0,40-0,52z							0,55z			
średnio	0,45-0,54z	1,22-1,30z	0,40-0,51z	0,55-0,61z	0,90/k-1,15z/k	0,36z	0,48z	3,50-4,00z	0,49-0,66z	0,50-0,55z	0,58-0,65z	0,37z/k	0,29z
tydzień temu	0,51-0,60z	1,24-1,31z	0,41-0,50z	-	0,90/k-1,10z/k	0,30-0,41z	-	-	0,55-0,66z	0,54-0,61z	-	0,37z/k	0,30z/k
rok temu	0,16z	2,19	1,23z	-	1,49z	0,35z	-	-	-	0,70z	-	0,40z	0,31z

z/ cena loco zakład, k/kontrakcja, kl.I/klasa I, kl.II/klasa II, extra/klasa ekstra

Źródło: IERiGŻ

II. Średnie tygodniowe ceny producenta wybranych owoców i warzyw świeżych w zł/kg 02.12– 08.12.2019 (49 tydzień)

Województwo/Towar	Mazowieckie			Świętokrzyskie*			Wielkopolskie		
	02.12-08.12.2019r. cena w zł/kg (szt*)	25.11-01.12.2019r. cena w zł/kg (szt*)	tygodniowa zmiana ceny w %	02.12-08.12.2019r. cena w zł/kg (szt*)	25.11-01.12.2019r. cena w zł/kg (szt*)	tygodniowa zmiana ceny w %	02.12-08.12.2019r. cena w zł/kg (szt*)	25.11-01.12.2019r. cena w zł/kg (szt*)	tygodniowa zmiana ceny w %
Jabłko (op.5-20 kg) Golden delicious (70/80mm)	1,40	1,40	0,0						
Jabłko (op.5-20 kg) Jonagold+Jonagored (70/80mm)	1,20	1,20	0,0						
Jabłko (op.5-20 kg) Idared (70/80mm)	1,20	1,20	0,0						
Jabłko (op.5-20 kg) Shampion (70/80mm)	1,20	1,20	0,0						
Jabłko (op.5-20 kg) Gala (65/70mm)	1,20	1,20	0,0						
Gruszki (op.5-20 kg) Lukaszówka (65/70 mm)	2,00	2,00	0,0						
Cebula żółta 40-80 mm; op.5-25 kg	--	--		1,75	1,75	--			
Cebula biała 40-80 mm op.5-25 kg	1,20	1,25	-4,0	1,75	1,75	0,0	1,35	1,48	-8,7
Marchew wszystkie odmiany pakowane luzem	0,63	0,65	-3,1	1,25	1,25	0,0	0,95	1,06	-10,9
Pietruszka korzeń op. 10 kg				4,25	4,25	0,0	2,04	2,07	-1,5
Pomidory, typ okrągły; op. 5-6 kg				2,25	2,25	0,0	--	4,40	--
Ogórki, typ gładkie; op. 5-6 kg				1,70	1,70	0,0	--	--	--
Seler							2,04	2,10	-2,7
Salata masłowa za główkę				0,60	0,60	0,0			
Szparagi biało/fioletowe >16mm							--	--	--
Burak ćwikłowy op. 10-15 kg				0,75	0,75	0,0	1,06	1,06	0,0
Kalafior 12-20 cm				3,25	3,25	0,0	4,00	4,00	0,0
Kapusta biała zł/kg							0,80	0,80	0,0
Rzodkiewka za pęczek 10 szt				0,90	0,90	0,0			
Ziemniaki (op. 15 kg)				2,65	2,65	0,0			
Pieczarki 30-65 mm							5,12	5,14	-0,4

III. Ceny hurtowe w dniach 10-12.12.2019r

Miejscowość		Bronisze		Bydgoszcz		Lublin		Łódź		Poznań		Rzeszów		Wrocław		
Data notowania		2019-12-12		2019-12-12		2019-12-10		2019-12-12		2019-12-11		2019-12-11		2019-12-11		
Owoce	Jedn.	Max	Min	Max	Min	Max	Min	Max	Min	Max	Min	Max	Min	Max	Min	Max
KRAJOWE																
Buraki ćwikłowe	kg	0,60	0,90	1,00	1,20	1,00	1,20	0,80	1,50	1,20	1,60	1,00	1,50	1,20	1,20	1,20
Cebula biała	kg	1,00	1,40	1,30	1,60	1,60	1,80	1,20	1,73	1,60	2,00	1,20	1,60	1,50	1,50	1,50
Kalafior	szt.	2,50	4,50	2,20	2,80			4,00	6,00	2,00	4,00	4,00	5,00			
Kapusta biała	kg	0,50	0,70					0,50	1,00	1,00	1,10	1,00	1,20	1,00	1,00	1,00
Marchew	kg	0,50	0,75	1,80	2,00	1,10	1,20	0,80	1,50	1,20	1,80	0,80	1,50	0,80	1,20	1,20
Ogórki długie	kg			4,00	5,80											
Ogórki krótkie	kg	8,00	10,00					8,00	9,00	8,50	10,00				8,00	8,00
Pietruszka	kg	1,60	2,20			2,20	2,60	2,00	4,00	2,50	3,60	3,00	4,00	2,60	3,00	3,00
Pomidory	kg	4,00	6,75	5,00	6,00	6,00	6,00	6,33	7,50	5,83	7,50	4,00	5,00	7,50	7,50	7,50
Pomidory malinowe	kg	10,00	18,50	7,00	9,00	7,33	14,00	15,00	20,00	17,00	19,00	7,50	9,00	15,00	15,00	15,00
Pory	kg	1,60	2,30	2,50	3,00											
Rzodkiewka	peczek	2,30	2,75	1,50	2,00	1,20	1,60			1,80	2,00	1,40	1,60	1,20	1,80	1,80
Salata	szt.	2,00	4,20	1,50	1,80	2,60	3,80	3,00	4,00	1,67	2,00			3,50	4,00	4,00
Selery	kg	1,00	1,60	2,00	2,60	1,80	2,20	1,20	2,60	2,50	3,20	2,00	2,50	2,00	2,50	2,50
Ziemniaki	kg	1,13	1,33	1,33	1,53	1,33	2,00	1,20	1,67	1,33	1,73	1,60	2,00	1,20	1,40	1,40
Bocznaki	kg	10,00	15,00											15,00	20,00	20,00
Pieczarki	kg	5,00	7,50	5,00	6,00	6,67	6,67	6,25	7,50	5,00	6,00	6,50	7,00	7,00	8,00	8,00
IMPORTOWANE																
Czosnek	kg	5,50	6,50			11,00	12,00									
Kalafior	szt.	7,00	8,00			7,00	7,00								7,00	7,00
Ogórki długie	kg	5,10	9,00			7,10	7,64			6,22	7,11	6,50	7,50			
Papryka czerwona	kg	7,85	8,75	7,00	9,00	8,00	8,00			8,40	9,60	6,00	8,00	8,00	8,00	8,00
Papryka zielona	kg	7,00	7,75	7,00	9,00	8,00	8,00			7,20	8,00			8,00	8,00	8,00
Papryka żółta	kg	7,85	8,75	7,00	9,00	8,00	8,00			8,40	9,60			8,00	8,00	8,00
Pomidory	kg	5,85	7,50							6,67	7,67	6,00	7,00			
Rzodkiewka	peczek	1,40	1,70													
Salata	szt.	2,75	3,00							3,50	4,50	2,60	3,00			

Miejscowość		Bronisze		Bydgoszcz		Lublin		Łódź		Poznań		Rzeszów		Wrocław		
Data notowania		2019-12-12		2019-12-12		2019-12-10		2019-12-12		2019-12-11		2019-12-11		2019-12-11		
Owoce	Odm.	Jedn.	Min	Max	Min	Max	Min	Max	Min	Max	Min	Max	Min	Max	Min	Max
KRAJOWE																
Gruszki		kg	2,50	3,75	4,20	5,00	3,50	4,00	1,50	4,00	3,00	4,50	3,50	4,50	2,00	4,00
<i>Jabłka:</i>																
	Alwa	kg	1,33	1,86												
	Boiken	kg					2,60	2,67								
	Boskoop	kg					2,00	2,14			3,33	4,00	3,33	4,00		
	Cortland	kg	2,00	3,00					1,67	3,00	2,67	3,00	2,67	3,00		
	Gala	kg	1,33	2,00					1,33	2,33	2,33	2,67	2,67	2,67		
	Golden	kg	1,33	1,86							2,67	3,00	2,67	3,00		
	Jonagold	kg	1,25	1,65												
	Jonagored	kg	1,25	1,65					1,33	2,33						
	Ligol	kg	1,25	1,65					1,33	2,33	2,67	2,67	2,67	2,67		
	Lobo	kg	1,75	2,66			2,00	3,00	1,67	3,33	2,67	3,33	2,67	3,33		
	Rubin	kg					2,00	2,14			2,33	2,67	2,67	2,67		
	Champion	kg	1,25	1,66			2,00	2,14	1,33	2,33	2,33	3,00	2,67	3,00		
IMPORTOWANE																
Ananasy		szt.	3,80	4,20	5,50	6,00	5,00	5,50	5,00	8,00			4,50	5,00	10,00	10,00
Banany		kg	3,44	5,11	4,10	4,50	4,00	4,67	4,00	4,44	4,17	5,56	3,78	4,17	3,40	5,40
Cytryny		kg	3,50	6,00	4,50	6,50	4,80	6,00	6,67	6,94	6,50	7,50	4,00	6,00	4,00	6,50
Grejfruty		kg	3,95	12,00	7,00	8,40	4,20	5,80	6,43	7,14	6,43	6,79	3,50	4,50	5,00	6,00
Gruszki		kg	4,00	6,00							4,50	6,00			3,70	4,70
Jabłka		kg	6,00	6,80												
Mandarynki		kg	4,00	9,00	4,50	7,00	4,00	6,00	6,00	8,00	5,00	8,50	3,80	5,50	4,00	8,00
Pomarańcze		kg	2,80	6,00	3,60	5,50	3,50	5,40	5,00	6,00	4,50	6,00	3,80	4,00	4,00	6,00
Śliwki		kg	5,50	8,00							4,80	6,40				
Winogrona		kg	6,75	9,00	5,50	6,50	6,00	9,15	6,43	7,86	7,14	9,29	7,00	9,50	5,70	8,50

Zmiany cen hurtowych dla wybranego asortymentu owoców i warzyw

Produkt	Jedn.	Cena zł/jedn				Zmiany ceny (%)							
		12-12-2019		05-12-2019		w stosunku do poprzedniego notowania*)		2 tyg.		3 tyg.		4 tyg.	
		Min	Max	Min	Max	Min	Max	Min	Max	Min	Max	Min	Max
1	2	3	4	5	6	7	8	9	10	11	12	13	14
Warzywa krajowe													
Buraki ćwikłowe	kg	0,97	1,30	0,96	1,30	1,7	0,0	1,5	2,2	-1,6	1,0	-1,6	31,6
Boczniki	kg	12,50	17,50	12,50	17,50	0,0	0,0	25,0	16,7	0,0	0,0	0,0	40,0
Cebula biała	kg	1,34	1,66	1,36	1,69	-1,4	-1,8	-2,1	0,9	1,3	-4,6	-2,3	20,9
Kalafiory	szt.	2,94	4,46	3,75	4,90	-21,6	-9,0	-12,4	1,7	-11,2	3,6	-12,9	32,1
Kapusta biała	kg	0,80	1,00	0,82	1,04	-2,4	-3,8	-9,4	-9,1	-5,9	-5,5	-4,5	19,4
Marchew	kg	1,00	1,42	1,06	1,43	-5,3	-0,4	-9,1	-1,5	-12,1	-2,0	-12,1	25,0
Ogórki krótkie	kg	8,13	9,25	7,24	8,64	12,2	7,0	21,6	9,1	21,9	24,7	18,9	35,4
Pieczarki	kg	5,92	6,95	5,83	6,83	1,5	1,8	3,3	2,1	0,9	2,5	1,8	19,6
Pietruszka	kg	2,32	3,23	2,41	3,42	-4,0	-5,5	1,5	0,0	-8,9	-11,6	-7,9	28,6
Pomidory	kg	5,52	6,61	4,96	5,85	11,4	12,9	11,4	11,0	26,8	13,3	15,4	38,0
Pomidory malinowe	kg	11,26	14,93	8,26	10,45	36,3	42,8	81,2	78,1	78,5	91,2	84,0	144,0
Pory	kg	2,05	2,65	2,33	3,08	-11,8	-13,8	-12,1	-0,6	-25,5	-26,9	-15,5	9,3
Rzodkiewka	peczek	1,57	1,96	1,53	1,91	2,3	2,4	19,2	19,2	18,2	15,2	42,4	78,0
Sałata	szt.	2,38	3,30	2,48	3,13	-4,0	5,4	16,1	26,0	20,1	37,1	43,8	99,6
Selery	kg	1,79	2,46	2,08	2,87	-14,1	-14,3	-11,3	-7,5	-13,4	-9,8	-20,6	9,2
Ziemniaki	kg	1,30	1,67	1,29	1,67	1,2	-0,5	-2,1	0,0	-1,3	0,0	-9,5	15,6
Owoce krajowe													
Gruszki	kg	2,89	4,25	3,14	4,45	-8,2	-4,5	0,0	0,0	0,8	-1,6	0,8	48,5
Jabłka:													
<i>Alwa</i>	kg	1,33	1,86	1,33	1,86	0,0	0,0	0,0	0,0	0,0	-7,0	0,0	39,8
<i>Boiken</i>	kg	2,60	2,67	2,14	2,67	21,5	0,0	11,1	0,0	4,0	0,0		
<i>Boskoop</i>	kg	2,67	3,07	2,74	3,17	-2,6	-3,0	-2,6	-2,1	-11,1	-23,3	-11,1	2,3
<i>Champion</i>	kg	1,73	2,28	1,85	2,28	-6,4	0,0	-6,4	0,3	9,4	-1,5	3,8	37,1
<i>Cortland</i>	kg	2,11	3,00	2,11	3,00	0,0	0,0	0,0	0,0	6,4	0,0	3,4	46,9
<i>Gala</i>	kg	1,67	2,33	1,78	2,33	-6,3	0,0	-6,3	0,0	7,1	-2,8	7,1	50,1
<i>Golden</i>	kg	2,00	2,43	2,00	2,43	0,0	0,0	0,0	0,0	20,0	15,7	20,0	45,9
<i>Jonagold</i>	kg	1,25	1,65	1,25	1,65	0,0	0,0	0,0	10,0				
<i>Jonagored</i>	kg	1,29	1,99	1,53	2,16	-15,5	-7,8	0,0	3,9	-9,1	-18,5	-3,0	49,6
<i>Ligol</i>	kg	1,75	2,22	1,75	2,22	0,0	0,0	0,0	2,3	31,4	2,3	31,4	66,5
<i>Lobo</i>	kg	2,02	3,08	2,10	3,08	-3,9	0,0	-1,7	6,3	7,9	4,2	13,8	73,5
<i>Rubin</i>	kg	2,17	2,40	2,40	2,50	-9,8	-3,8	-9,8	-2,6	8,3	-2,6	8,3	20,2
Warzywa importowane													
Czosnek	kg	8,25	9,25	8,75	9,25	-5,7	0,0	0,0	0,0	0,0	0,0	0,0	12,1
Papryka czerwona	kg	7,54	8,56	6,71	7,87	12,4	8,7	17,8	9,7	10,1	10,4	45,0	64,6
Papryka zielona	kg	7,44	8,15	6,58	7,26	13,0	12,3	1,9	-2,7	21,0	16,4	75,1	91,8
Papryka żółta	kg	7,85	8,67	6,86	7,93	14,5	9,3	15,4	8,4	16,3	11,9	47,2	62,6
Pomidory	kg	6,17	7,39	4,96	6,58	24,5	12,2	32,0	18,2	47,0	23,1	27,3	52,3
Rzodkiewka	kg	1,40	1,70	1,25	1,50	12,0	13,3	12,0	13,3				
Sałata	kg	2,95	3,50	3,13	3,75	-5,6	-6,7	18,0	27,3				
Owoce importowane													
Ananasy	szt.	5,63	6,45	5,69	7,10	-0,9	-9,2	17,4	6,9	21,7	19,6	20,7	38,2
Banany	kg	3,84	4,84	3,95	4,80	-2,7	0,8	1,4	1,7	-4,3	0,8	-2,9	22,2
Grejpfruty	kg	5,22	7,23	5,63	7,34	-7,4	-1,4	-0,8	0,6	-0,8	11,6	-3,8	33,5
Gruszki	kg	4,07	5,57	4,07	5,57	0,0	0,0	0,0	0,0	-2,4	4,4	-9,6	23,7
Jabłka	kg	6,00	6,80	6,00	6,80	0,0	0,0	0,0	0,0	0,0	0,0	0,0	13,3
Mandarynki	kg	4,47	7,43	4,87	7,59	-8,1	-2,1	-3,7	2,0	-7,0	5,2	-13,4	43,9
Pomarańcze	kg	3,89	5,56	4,10	5,69	-5,2	-2,3	-1,4	1,0	-9,0	-0,5	-3,5	38,1
Śliwki	kg	5,15	7,20	5,06	6,70	1,8	7,5	8,0	8,0	0,0	0,0	19,1	66,5
Winogrona	kg	6,36	8,54	6,66	8,21	-4,5	4,0	8,1	14,4	8,1	8,3	4,0	39,7

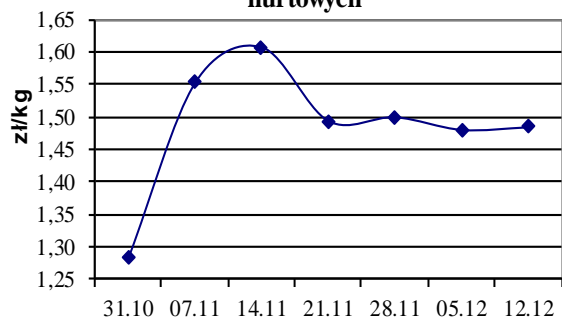
* data wydania biuletynu

Źródło: Obliczenia własne na podstawie danych pochodzących z giełd i rynków hurtowych.

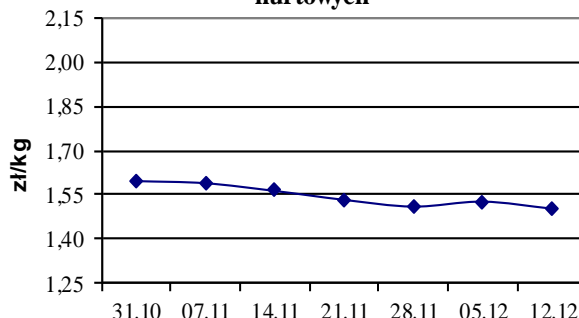
**) Zmiana ceny minimalnej w stosunku do poprzedniego notowania w % = [(kolumna 3-kolumna 5)/kolumna 5] x100
Zmiana ceny maksymalnej w stosunku do poprzedniego notowania w % = [(kolumna 4-kolumna 6)/kolumna 6] x1

ŚREDNIE CENY OWOCÓW I WARZYW NA RYNKACH HURTOWYCH

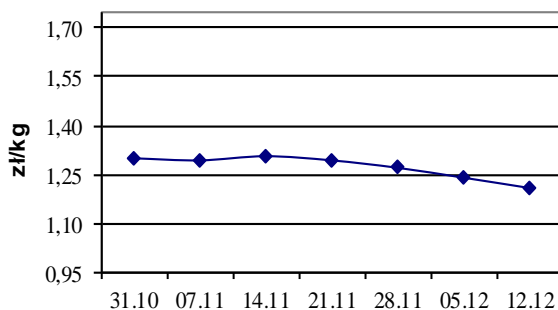
Średnie ceny ziemniaków na rynkach hurtowych



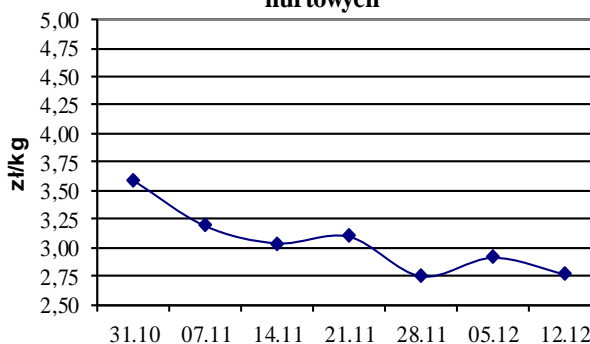
Średnie ceny cebuli białej na rynkach hurtowych



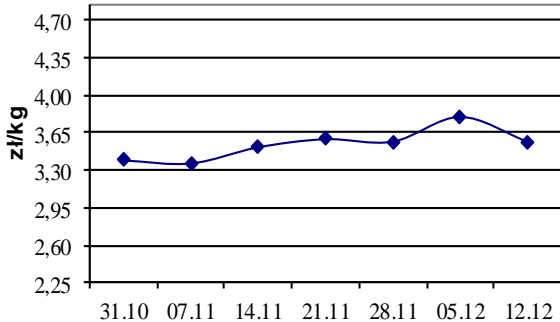
Średnie ceny marchwi na rynkach hurtowych



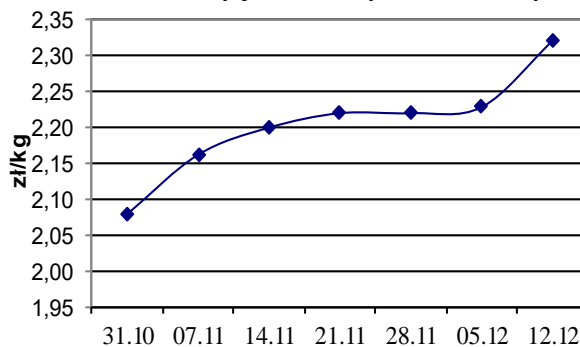
Średnie ceny pietruszki na rynkach hurtowych



Średnie ceny gruszek na rynkach hurtowych



Średnie ceny jabłek na rynkach hurtowych



Średnie ceny na targowiskach

Średnie ceny targowiskowe ziemniaków i cebuli białej wg województw w 2019 r.

(daty podane w tabeli oznaczają ostatni dzień analizowanego tygodnia)

Województwo	Ziemniaki jadalne			Cebula biała		
	Cena w zł/dt		Tygodniowa zmiana w [%]	Cena w zł/kg		Tygodniowa zmiana w [%]
	02.12-08.12.2019	25.11-01.12.2019		02.12-08.12.2019	25.11-01.12.2019	
DOLNOŚLĄSKIE	241,67	241,67	0,0	2,92	2,92	0,0
KUJAWSKO-POMORSKIE	180,00	162,50	10,8	1,93	1,65	17,0
LUBELSKIE	196,50	200,75	-2,1	2,79	2,79	0,0
LUBUSKIE						
ŁÓDZKIE	123,31	123,31	0,0	2,50	2,38	5,0
MAŁOPOLSKIE	154,44	151,67	1,8	1,83	1,77	3,4
MAZOWIECKIE	168,27	167,82	0,3	2,68	2,66	0,8
OPOLSKIE	235,00	241,50	-2,7	3,10	3,04	2,0
PODKARPACKIE	189,17	187,50	0,9	2,47	2,34	5,6
PODLASKIE	196,67	196,00	0,3	3,07	3,05	0,7
POMORSKIE	240,00	258,33	-7,1	2,78	2,95	-5,8
ŚLĄSKIE	217,20	207,20	4,8	2,74	2,72	0,7
ŚWIĘTOKRZYSKIE	100,00	172,00	-41,9	1,50	2,30	-34,8
WARMIŃSKO-MAZURSKIE	165,00	170,00	-2,9	1,90	1,90	0,0
WIELKOPOLSKIE	214,29	211,00	1,6	3,40	3,29	3,3
ZACHODNIOPOMORSKIE	177,50	172,50	2,9	2,95	3,27	-9,8

*) zł/dt

*) zł/kg

1/ Informacje dot. cen skupu dostarczane są przez IER i GŹ

2/ Informacje dot. cen producenta dostarczane są przez KRIR

3/ Informacje dot. cen hurtowych dostarczone są przez przedstawicieli niżej wymienionych rynków hurtowych i ośrodków doradztwa rolniczego.

Warszawski Rolno-Spożywczy Rynek Hurtowy S.A. – **Bronisze** – www.bronisze.com.pl; Lubelski Rynek Hurtowy S.A. – **Lublin** – www.elizowka.pl, Wielkopolska Gildia Rolno-Ogrodnicza S.A. – **Poznań** – www.wgro.com.pl; Podkarpackie Centrum Hurtowe Agrohurt S.A. – **Rzeszów** – www.mgrt.rzeszow.pl; Zachodniopomorskie Centrum Hurtowe **Rolhurt**- www.rolhurt.pl, **Mewat Bydgoszcz** - www.targowisko.mewat.pl

4/ Informacje dot. cen targowiskowych ziemniaków i cebuli dostarczone są przez pracowników ośrodków doradztwa rolniczego.

Wydawca: Ministerstwo Rolnictwa i Rozwoju Wsi; 00-930 Warszawa ul. Wspólna 30
tel. (022) 623 27 67; fax (022) 623 27 06, 623 27 07

Adres internetowy: strona [ZSRIR](#); **E-mail:** Biuletyn@minrol.gov.pl

Autor: Tomasz Chruśliński tel. (022) 623-27-67; E-mail: Tomasz.Chruslinski@minrol.gov.pl,

Warunki dostępu do publikacji:

Tygodnik jest udostępniany zainteresowanym osobom bezpłatnie.

Rynek owoców i warzyw świeżych - ukazuje się w każdy czwartek.

Osoby zainteresowane regularnym otrzymywaniem publikacji muszą zgłosić zamówienie na adres Departamentu Rynków Rolnych

Informacje o poziomie cen hurtowych niżej wymienionych produktów można uzyskać na stronie internetowej rynków hurtowych

brokuły, brukselka, cebula czerwona, cukinia, cykoria, fasola "Jaś", fasola biała, fasola szparagowa, kapusta czerwona, kapusta kiszona, kapusta pekińska, kapusta włoska, koperek, nać pietruszki, ogórki kiszone, rzodkiew biała, szczypiorek, włoszczyzna, agrest, aronia, borówka amerykańska, morele, orzechy laskowe, orzechy włoskie, ananasy, klementynki, kokosy, melony, morele.