

RYNEK PRODUKTÓW MLECZNYCH

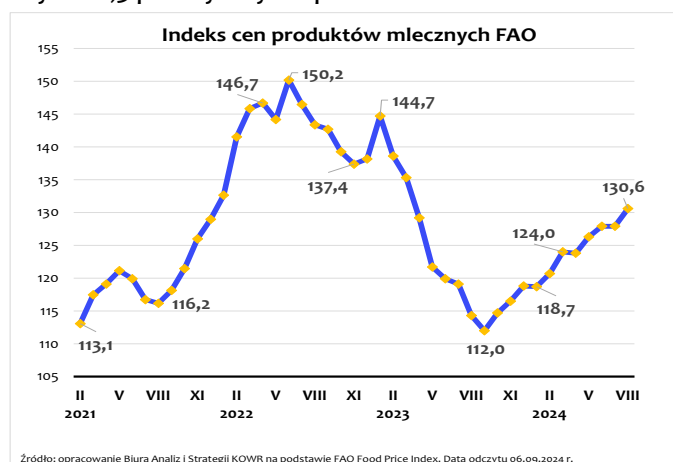
W sierpniu 2024 r. nastąpił wzrost wartości indeksu cen produktów mlecznych FAO, co było wynikiem wzrostu cen mleka w proszku, masła i serów na rynku międzynarodowym.

Pod koniec sierpnia br. na rynku krajowym odnotowano dalszy wzrost cen zbytu masła i pełnego mleka w proszku. Wyższe ceny odnotowano również na rynku OMP. Równocześnie obniżyła się cena sera typu Gouda, a ser Edamski zbywano po cenie zbliżonej jak przed tygodniem.

TENDENCJE CENOWE

Indeks cen produktów mlecznych FAO

Według danych Organizacji Narodów Zjednoczonych do spraw Wyżywienia i Rolnictwa w sierpniu 2024 r. odnotowano wzrost (o 2,7 pkt) wartości indeksu cen produktów mlecznych FAO wobec wartości sprzed miesiąca. W sierpniu 2024 r. wskaźnik ten wyniósł 130,6 pkt i był o 16,3 pkt wyższy niż przed rokiem¹.



Wzrost wartości indeksu wynikał z sezonowo ograniczonych zapasów produktów mlecznych w Europie Zachodniej, jak i ze wzrostu indeksów cen mleka w proszku, masła i serów na rynku międzynarodowym, co było przede wszystkim rezultatem zwiększonego popytu importowego ze strony krajów Europy Zachodniej.

Ceny zbytu artykułów mleczarskich

W dniach 26.08–1.09.2024 r. zakłady mleczarskie, monitorowane w ramach Zintegrowanego Systemu Rolniczej Informacji Rynkowej MRiRW, zbywały masło w blokach przeciętnie po 30,52 zł/kg, o 3% drożej niż w poprzednim tygodniu. Był to poziom cen o 11% wyższy niż przed miesiącem. Za masło konfekcjonowane uzyskiwano 33,50 zł/kg (6,70 zł za 200 gramową kostkę), o 2% więcej niż przed tygodniem i o 11% więcej niż miesiąc wcześniej. Masło w blokach było droższe niż

Towar	Cena bez VAT	Zmiana tygodniowa
W zbycie wg ZSRIR 26.08–1.09.2024 r.		
masło [zł/kg]:		
w blokach	30,52	↑↑
konfekcjonowane	33,50	↑↑
mleko w proszku [zł/kg]:		
odtłuszczone (OMP)	10,73	↑↑
pełne (PMP)	16,94	↑↑
ser [zł/kg]:		
Edamski	18,97	↔
Gouda	19,79	↓↓
W skupie wg GUS – lipiec 2024 r.		Zmiana miesięczna
mleko surowe [zł/hl]	194,92	↓

przed rokiem o 54%, a masło konfekcjonowane – o 59%. Cena zbytu OMP wyniosła 10,73 zł/kg, o 2% więcej niż w poprzednim tygodniu i o 1% więcej niż przed miesiącem. W porównaniu z notowaniami sprzed roku OMP było o 2% tańsze. Cena PMP ukształtowała się na poziomie 16,94 zł/kg, o 1% wyższym niż przed tygodniem i o 5,5% wyższym niż miesiąc wcześniej. W odniesieniu do notowań sprzed roku cena PMP była wyższa o 3%.

W ostatnim tygodniu sierpnia br. cena sera Edamskiego ukształtowała się na poziomie zbliżonym jak w poprzednim tygodniu i wyniosła średnio 18,97 zł/kg. Była ona jednocześnie o 2% wyższa niż przed miesiącem. Cena zbytu sera Gouda wyniosła 19,79 zł/kg, o 1% mniej niż w poprzednim tygodniu, ale o 2% więcej niż miesiąc wcześniej. Cena sera Edamskiego była o ponad 3% niższa niż przed rokiem, a sera Gouda – o 5%.

Ceny artykułów mleczarskich na giełdzie w Chicago

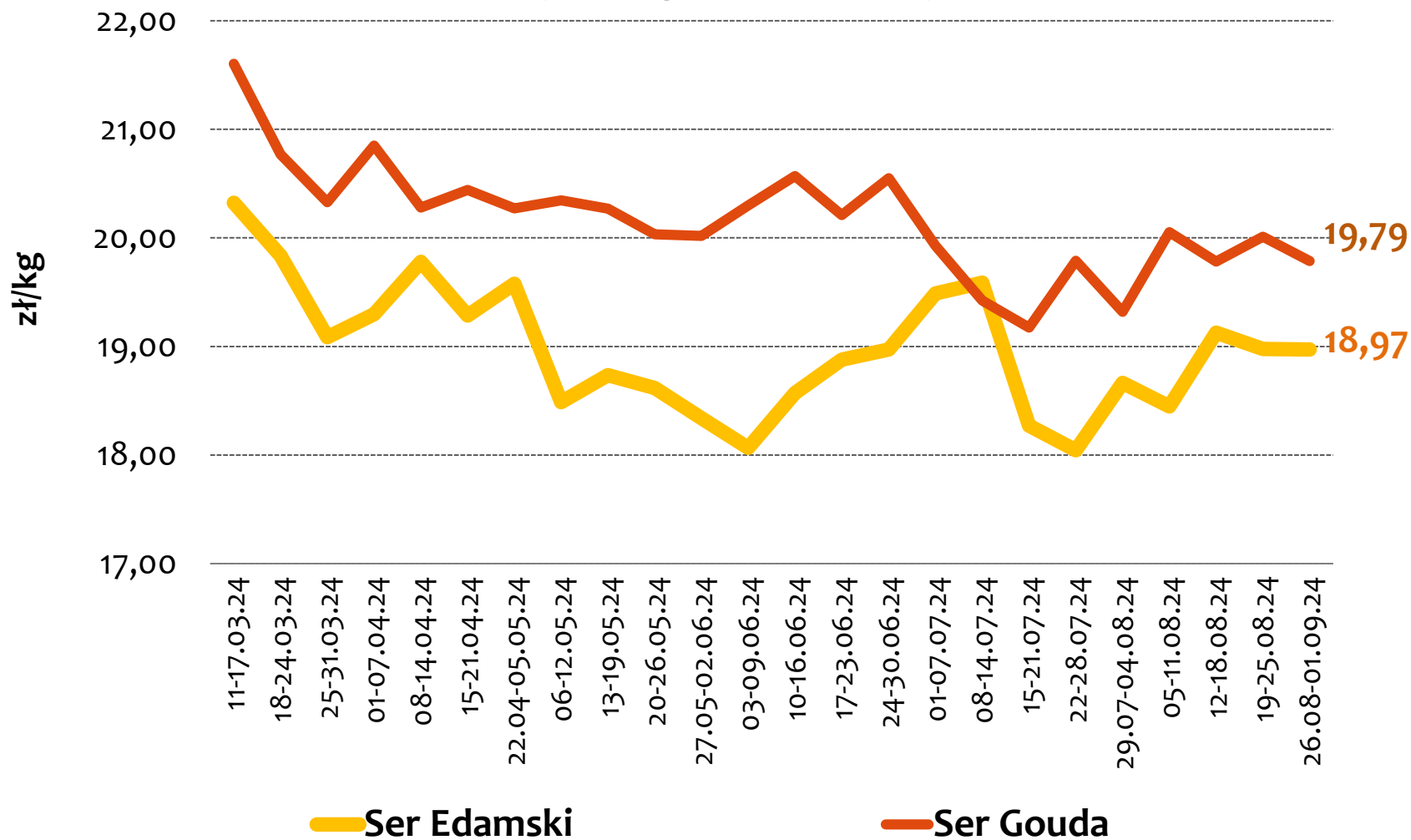
Na giełdzie w Chicago w notowaniu z 30 sierpnia 2024 r. cena masła ukształtowała się na poziomie 6 989 USD/t (27,01 zł/kg), o 1% wyższym niż przed tygodniem oraz o 2% wyższym niż przed miesiącem. W porównaniu z cenami sprzed roku masło było o 19% droższe.

Cena odtłuszczonego mleka w proszku wyniosła 2 778 USD/t (10,74 zł/kg), o 2% więcej niż przed tygodniem i o 5% więcej niż miesiąc wcześniej. Za pełne mleko w proszku uzyskiwano średnio 5 126 USD/t (19,81 zł/kg) o 1% więcej niż tydzień i o 2% więcej miesiąc wcześniej. W odniesieniu do notowań sprzed roku OMP było droższe o 17%, a PMP – o 22%.

Cena sera Cheddar w ciągu tygodnia wzrosła o 8,5% do poziomu 4 872 USD/t (18,83 zł/kg). Notowany poziom cen był o 19% wyższy niż przed miesiącem i o 13% wyższy niż przed rokiem.

¹Wskaźnik cen przetworów mlecznych FAO obliczany na podstawie średnich miesięcznych zmian cen masła, serów, OMP i PMP ważonych wielkością eksportu, lata 2014–2016 = 100. Odczyt 6.09.2024 r.

Średnie krajowe ceny netto zbytu serów Edamski i Gouda (według ZSRIR MRiRW)



Źródło: opracowanie Biura Analiz i Strategii KOWR na podstawie danych MRiRW.

Ceny zbytu (netto) masła, odtłuszczonego mleka w proszku i pełnego mleka w proszku (według ZSRIR MRiRW)

Tydzień	Masło ekstra konfekcjonowane			Masło ekstra w blokach			Odtłuszczone mleko w proszku			Pełne mleko w proszku		
	zł/kg	tygodniowa zmiana w % ¹⁾	EUR/kg ²⁾	zł/kg	tygodniowa zmiana w % ¹⁾	EUR/kg ²⁾	zł/kg	tygodniowa zmiana w % ¹⁾	EUR/kg ²⁾	zł/kg	tygodniowa zmiana w % ¹⁾	EUR/kg ²⁾
08-14.07.24	29,78	0,5	6,99	26,01	-1,6	6,10	10,56	3,9	2,48	16,43	4,5	3,86
15-21.07.24	29,97	0,6	7,00	25,74	-1,0	6,02	10,02	-5,1	2,34	16,11	-1,9	3,77
22-28.07.24	30,16	0,6	7,04	27,03	5,0	6,31	10,34	3,1	2,41	16,48	2,3	3,85
29.07-04.08.24	30,25	0,3	7,05	27,52	1,8	6,41	10,61	2,7	2,47	16,05	-2,6	3,74
05-11.08.24	31,16	3,0	7,22	27,34	-0,7	6,33	10,20	-3,9	2,36	16,36	1,9	3,79
12-18.08.24	31,96	2,6	7,45	29,07	6,3	6,78	10,97	7,6	2,56	16,50	0,8	3,85
19-25.08.24	32,93	3,0	7,70	29,72	2,3	6,95	10,50	-4,3	2,46	16,85	2,1	3,94
26.08-01.09.24	33,50	1,8	7,82	30,52	2,7	7,12	10,73	2,2	2,50	16,94	0,6	3,95
Miesięczna zmiana ceny w %	x	10,7	x	x	10,9	x	x	1,1	x	x	5,5	x
Roczna zmiana ceny w %	x	58,6	x	x	53,9	x	x	-2,4	x	x	3,0	x

1) zmiany cen w % odnoszą się do cen prezentowanych w zł/kg

2) wg średniego kursu EBC w danym tygodniu; kurs w ostatnim prezentowanym okresie 26.08 - 1.09.24: 1 EUR = 4,2852 PLN

Ceny skupu mleka bez VAT wg siedziby producenta

Województwa	w lipcu 2024 r.	Zmiana ceny w %	
	w zł/hl	miesięczna	roczna
POLSKA	194,92	-0,1	3,3
Dolnośląskie	198,31	0,1	4,6
Kujawsko-pomorskie	186,46	0,5	2,8
Lubelskie	201,38	1,6	9,4
Lubuskie	193,97	-0,3	2,7
Łódzkie	184,95	-0,2	1,3
Małopolskie	185,42	-0,4	0,3
Mazowieckie	193,73	-0,1	3,2
Opolskie	194,97	-1,8	3,6
Podkarpackie	195,38	0,7	2,9
Podlaskie	204,36	-0,3	2,3
Pomorskie	185,14	0,6	4,0
Śląskie	195,33	-0,3	4,6
Świętokrzyskie	192,14	-0,5	2,9
Warmińsko-mazurskie	193,86	-0,3	3,9
Wielkopolskie	192,76	0,0	3,6
Zachodniopomorskie	188,30	1,1	3,0

Źródło: opracowanie Biura Analiz i Strategii KOWR na podstawie danych GUS.

Ceny produktów mlecznych na rynkach zagranicznych

	Jednostka miary	Średnia cena	Zmiana średniej ceny w %			Średnia cena w zł/kg*
			tygodniowa	miesięczna	roczna	
Ceny na rynkach wewnętrznych UE w dniach 24-28.08.2024 r.						
Masło w blokach						
Niemcy	EUR/kg	7,80	4,7	14,3	77,3	33,49
Francja	EUR/kg	7,14	1,8	7,9	-	30,67
Niderlandy	EUR/kg	7,80	3,3	14,4	80,6	33,49
Odtłuszczone mleko w proszku						
Niemcy	EUR/kg	2,52	3,1	6,6	10,5	10,80
Francja	EUR/kg	2,42	0,2	3,6	10,2	10,40
Niderlandy	EUR/kg	2,46	1,2	5,6	15,0	10,56
Pełne mleko w proszku						
Niemcy	EUR/kg	4,16	2,7	5,1	23,1	17,86
Francja	EUR/kg	3,93	-1,9	6,2	12,3	16,87
Niderlandy	EUR/kg	4,28	4,9	10,9	34,6	18,38
Ceny światowe (na bazie FOB - w portach Europy Zachodniej) z 30.08.2024 r.						
Masło	USD/t	8 425	7,8 ^{1/}	14,2	71,1	32,56
OMP	USD/t	2 738	3,8 ^{1/}	6,8	12,3	10,58
PMP	USD/t	4 600	5,4 ^{1/}	7,9	26,0	17,78

1/ Zmiana średniej ceny w portach Europy Zachodniej w odniesieniu do notowania z 16.08.2024 r.

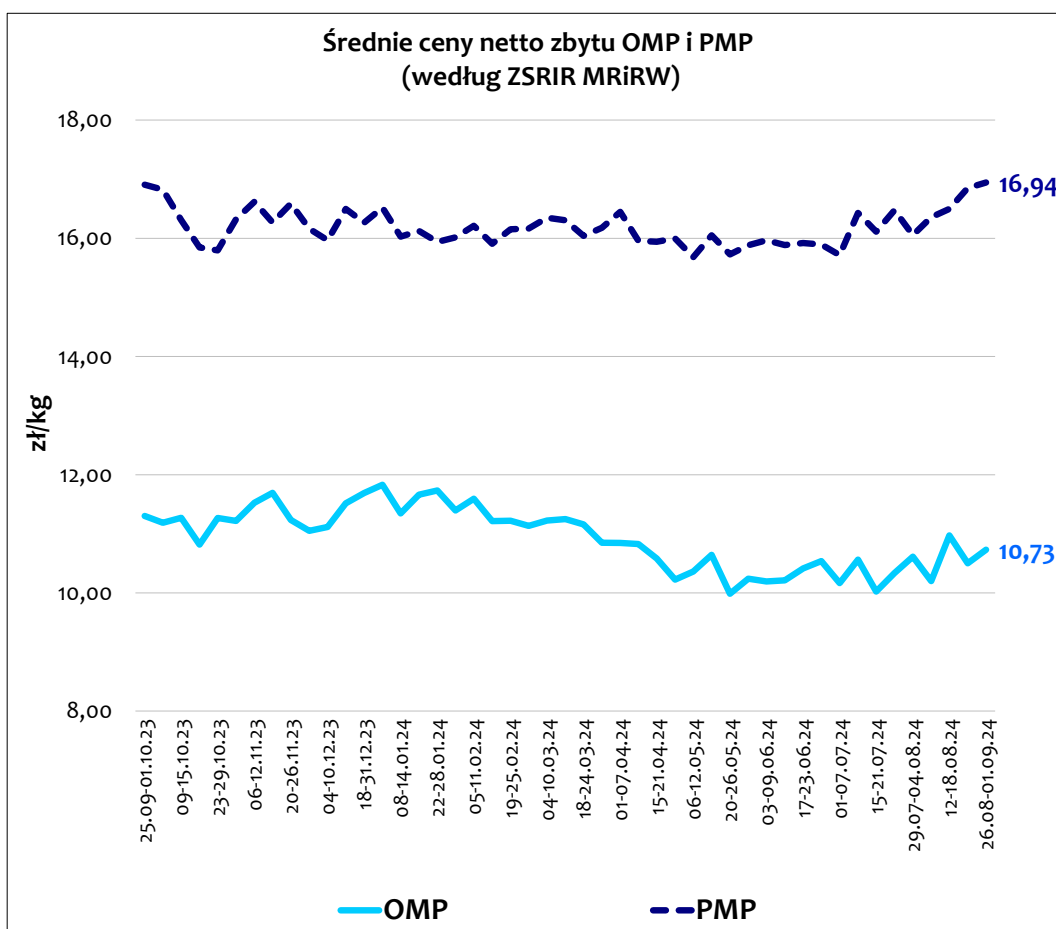
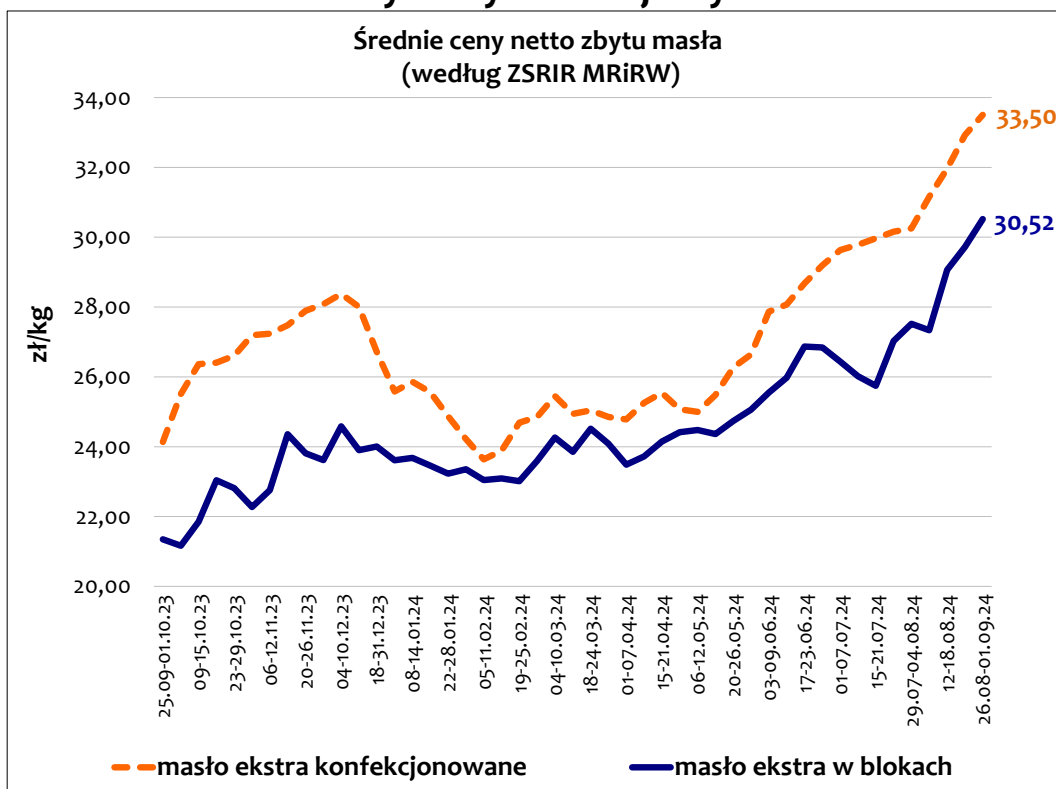
* Z przeliczenia według kursu NBP:

Średni kurs z 28.08.2024 r.: 1 EUR = 4,2938 PLN

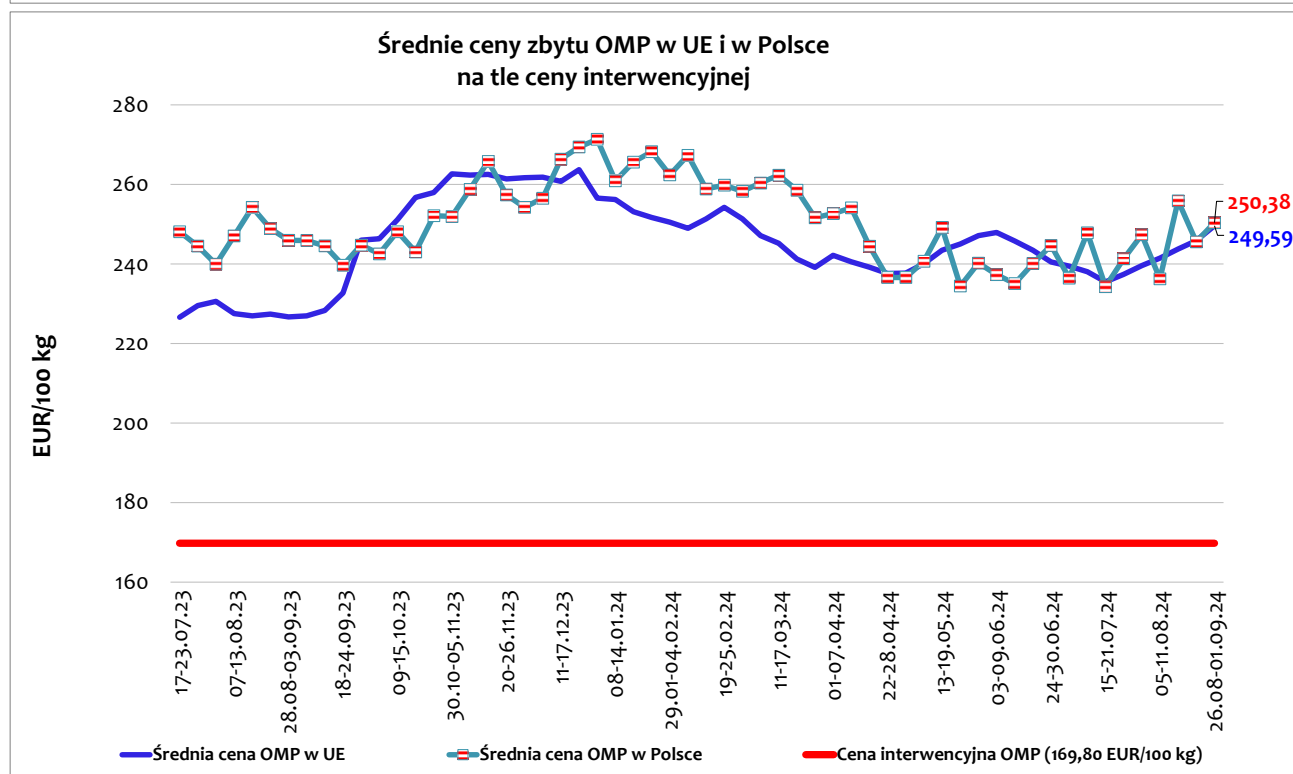
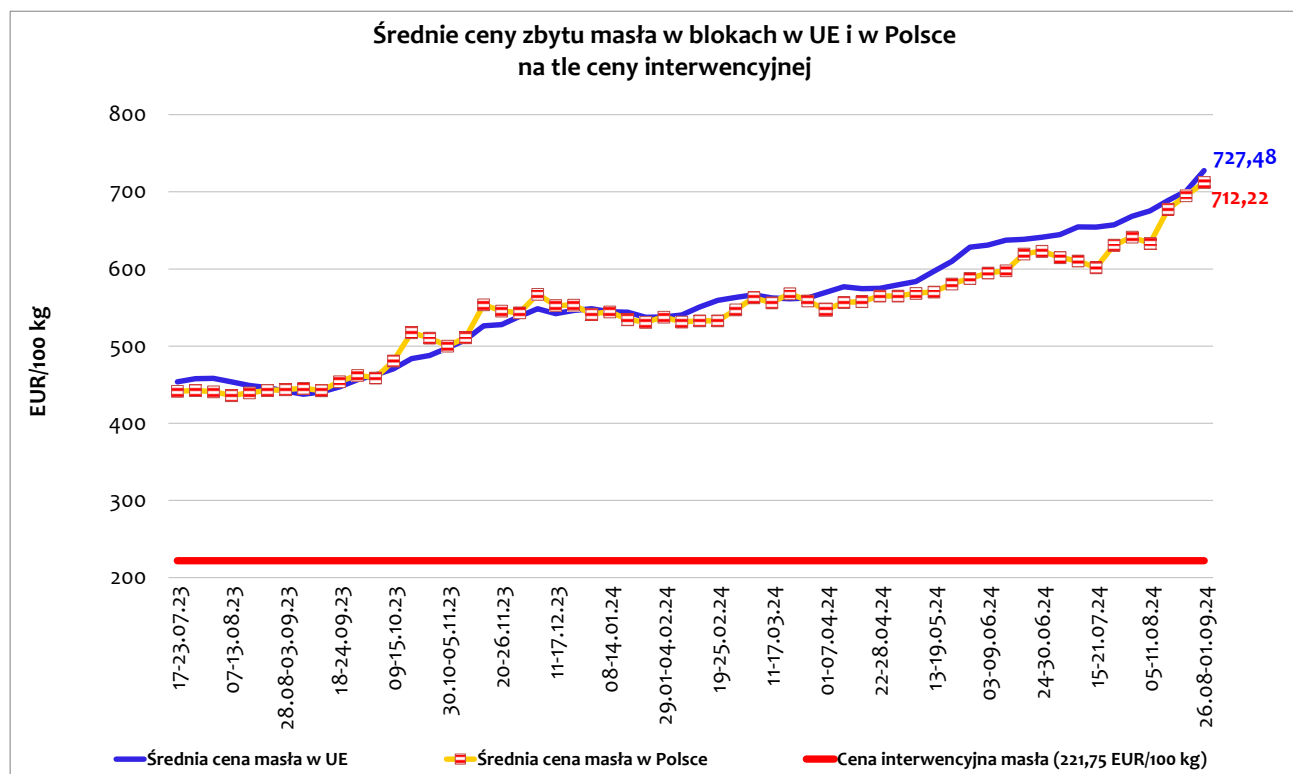
Średni kurs z 30.08.2024 r.: 1 USD = 3,8644 PLN

Źródło: opracowanie Biura Analiz i Strategii KOWR na podstawie danych CLAL i NBP.

Ceny na rynku krajowym

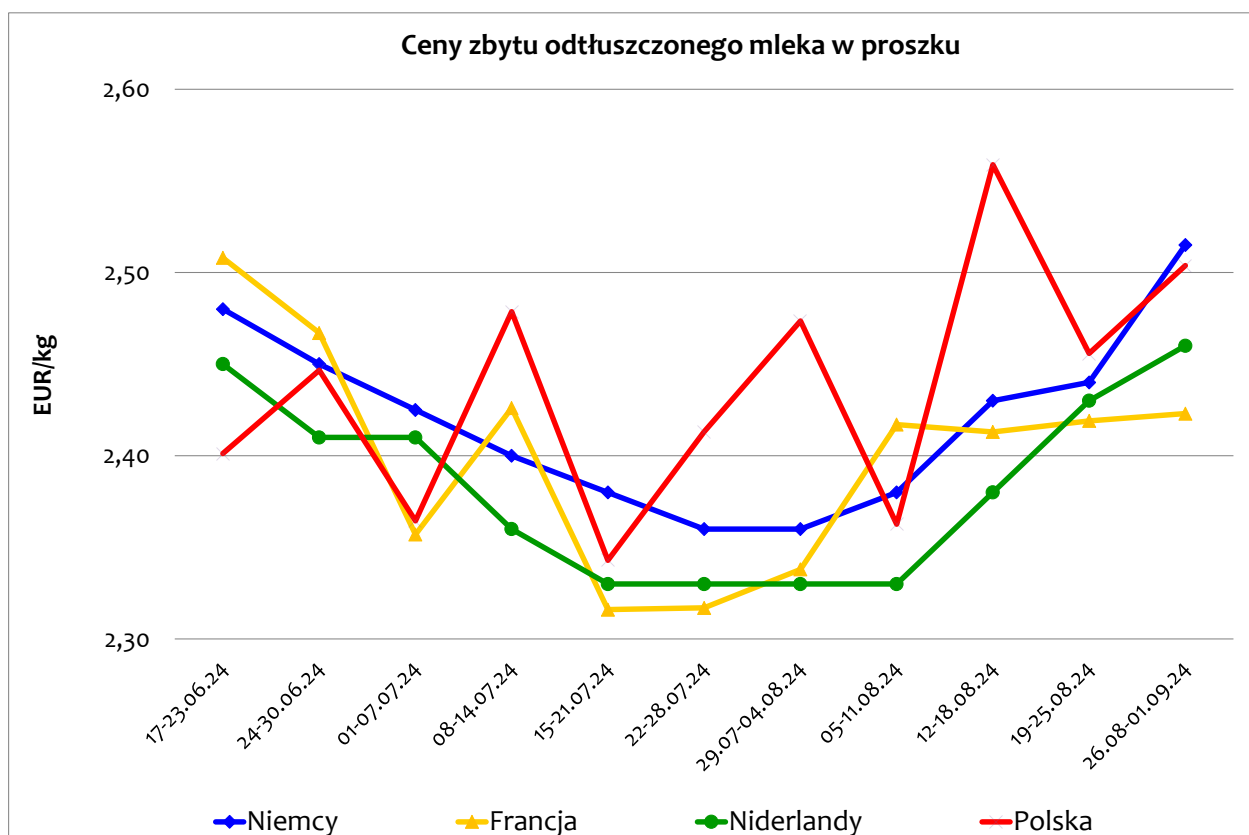
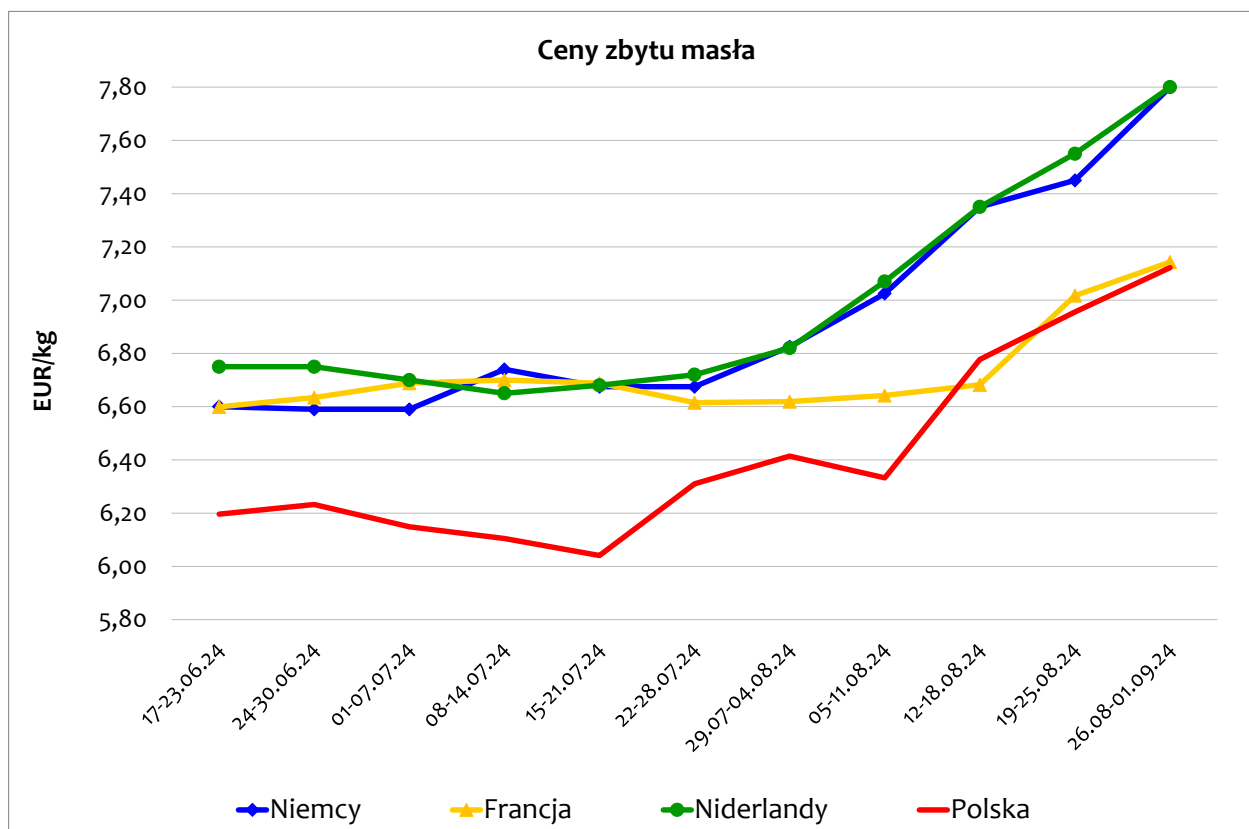


Źródło: opracowanie Biura Analiz i Strategii KOWR na podstawie danych ZSRIR MRiRW.



Źródło: opracowanie Biura Analiz i Strategii KOWR na podstawie danych KE.

Ceny na rynkach zagranicznych



Źródło: opracowanie Biura Analiz i Strategii KOWR na podstawie danych CLAL i ZSRIR MRiRW.