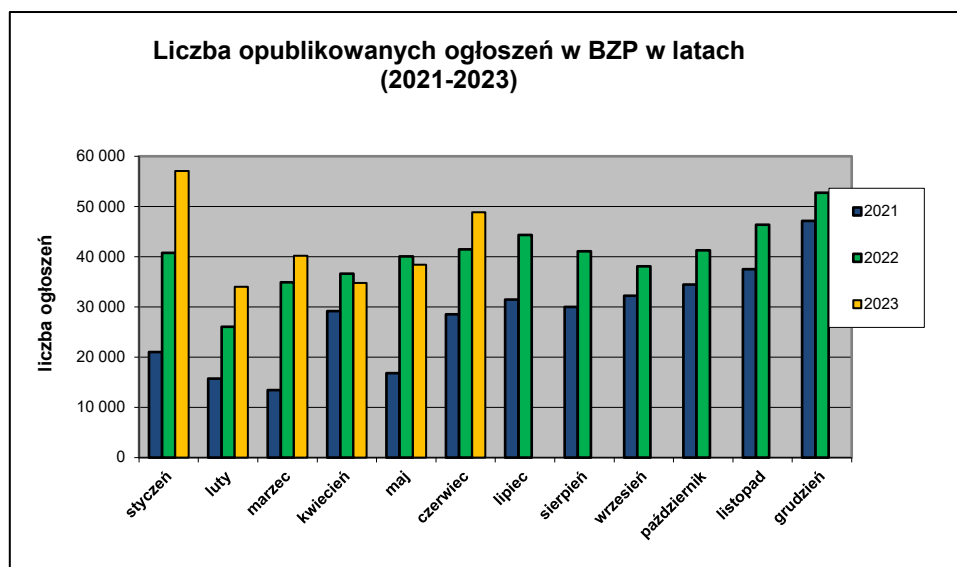


Informacja o polskim rynku zamówień publicznych w roku 2023
na podstawie ogłoszeń opublikowanych w Biuletynie Zamówień Publicznych
(stan na dzień 30 czerwca 2023 roku)

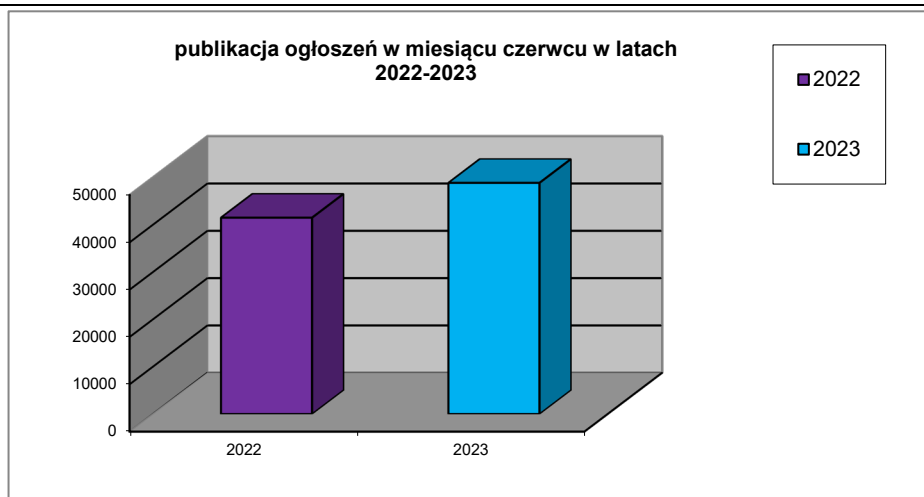
1. Od początku roku 2023 w Biuletynie Zamówień Publicznych opublikowano ogółem **253.358** ogłoszenia, w tym:

- ogłoszeń o zamówieniu – **62.938** co stanowi **24,84%** opublikowanych ogłoszeń,
- ogłoszeń o zamiarze zawarcia umowy – **1.843 (0,73%)**,
- ogłoszeń o wyniku postępowania (w tym: o udzielonych zamówieniach) – **65.437 (25,10%)**,
- ogłoszeń o konkursie – **16 (0,01%)**,
- ogłoszeń o wynikach konkursu – **15 (0,01%)**,
- ogłoszeń o zmianie ogłoszenia – **31.537 (12,45%)**,
- ogłoszeń o zmianie umowy – **4.552 (1,80%)**,
- ogłoszeń o wykonaniu umowy – **69.720 (27,52%)**,
- ogłoszeń o spełnieniu okoliczności, o których mowa w art. 214 ust. 1 pkt 11–14 ustawy Pzp – **171 (0,07%)**,
- ogłoszeń dotyczących zamówienia, dla którego nie ma obowiązku stosowania ustawy Pzp – **7.041 (2,78%)**,
- planów postępowania – **10.088 (3,98%)**.

Łączna liczba opublikowanych **ogłoszeń w 2023** roku jest **większa o 10,99 %** w stosunku do liczby ogłoszeń opublikowanych w analogicznym okresie roku 2022 (228.272 szt. opublikowanych ogłoszeń).



W czerwcu 2023 roku liczba opublikowanych ogłoszeń (48.846) jest o **około 18% większa** w porównaniu do tego samego okresu w roku 2022 (41.490 szt. opublikowanych ogłoszeń).

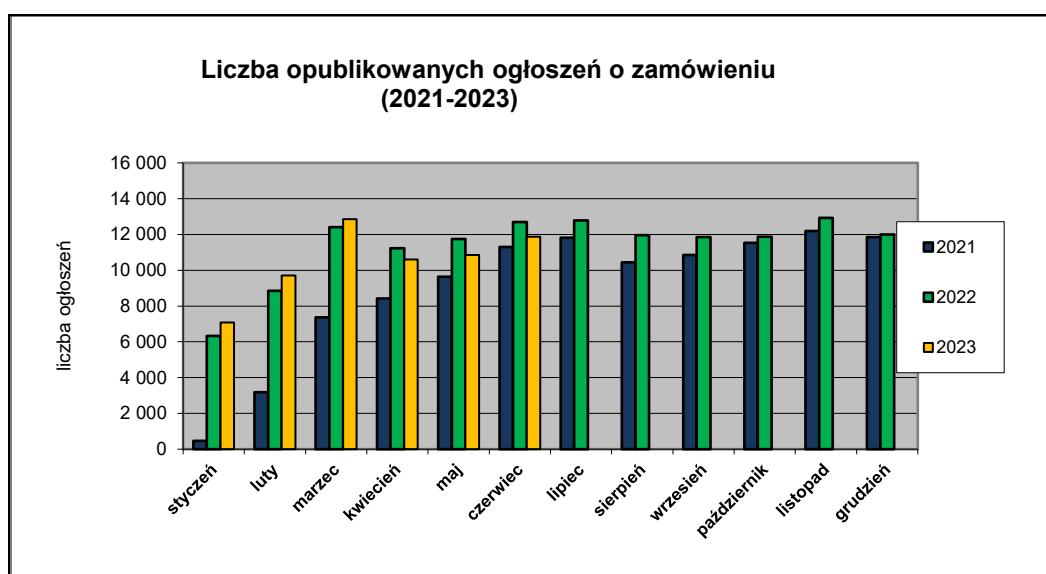


2. W roku 2023 liczba opublikowanych **ogłoszeń o zamówieniu jest o około 0,47% mniejsza** w stosunku do tego samego okresu roku 2022 (63.239 szt. ogłoszeń o zamówieniu). Stanowią one 24,84% wszystkich opublikowanych ogłoszeń.

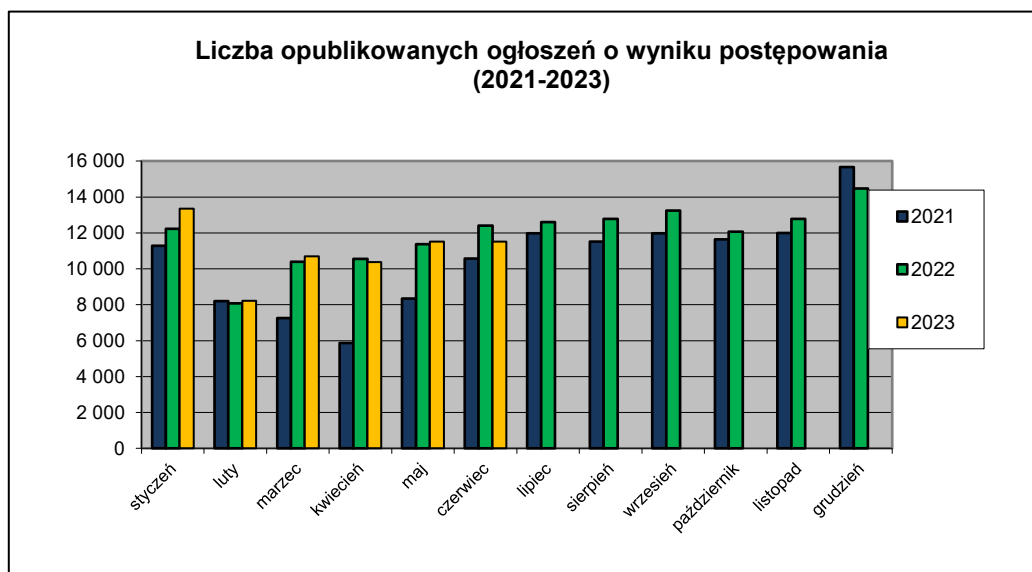
W ogłoszeniach o zamówieniu przeważają przetargi na **roboty budowlane (40,04%)**, a następnie na **dostawy (33,78%)** i **usługi (26,18%)**.

Większość z **62.938** postępowań prowadzone były w trybie **podstawowym bez negocjacji (art. 275 pkt 1 Pzp) – 53.408 ogłoszenia (85,00%)**. Pozostałe stosowane tryby to:

- podstawowy z możliwością negocjacji (art. 275 pkt 2 Pzp) – **9.402 ogłoszenia (14,96%)**,
- podstawowy z negocjacjami (art. 275 pkt 3 Pzp) – **11 ogłoszeń (0,02%)**,
- partnerstwo innowacyjne (art. 297 Pzp) – **12 ogłoszeń (0,02%)**.



3. Od początku 2023 roku opublikowano 65.437 ogłoszeń o wyniku postępowania o udzielonych zamówieniach (w analogicznym okresie roku 2022 opublikowano 65.048 ogłoszeń).



W przypadku postępowań wszczętych na zasadach określonych w **ustawie z dnia 29 stycznia 2004 r. – Prawo zamówień publicznych** większość zamówień ogłaszanych w BZP udzielono w trybie przetargu nieograniczonego. Poniżej szczegółowa struktura trybów na podstawie ogłoszeń o udzieleniu zamówienia opublikowanych w roku 2023:

Tryb zamówienia	Odsetek
przetarg nieograniczony	70,97%
przetarg ograniczony	1,08%
negocjacje z ogłoszeniem	0,00%
dialog konkurencyjny	0,00%
negocjacje bez ogłoszenia	0,00%
zamówienie z wolnej ręki	22,58%
zapytanie o cenę	5,38%
partnerstwo innowacyjne	0,00%
licytacja elektroniczna	0,00%
Razem	100,00%

Natomiast w przypadku postępowań wszczętych na zasadach określonych w **ustawie z dnia 11 września 2019 r. – Prawo zamówień publicznych** większość zamówień ogłaszanych w BZP udzielono w trybie podstawowym bez negocjacji (art. 275 pkt 1 Pzp). Poniżej szczegółowa struktura trybów na podstawie ogłoszeń o wyniku postępowania opublikowanych w roku 2023:

Tryb zamówienia	Odsetek
podstawowy bez negocjacji (art. 275 pkt 1 Pzp)	79,18%
podstawowy z możliwością negocjacji (art. 275 pkt 2 Pzp)	13,25%
podstawowy z negocjacjami (art. 275 pkt 3 Pzp)	0,01%
partnerstwo innowacyjne (art. 297 Pzp)	0,01%
negocjacje bez ogłoszenia (art. 301 Pzp)	0,04%
zamówienie z wolnej ręki (art. 305 Pzp)	7,52%
Razem	100,00%

Na podstawie danych z BZP przygotował:
Departament Informacji, Edukacji i Analiz Systemowych
Warszawa, dnia 10.07.2023 r.