

Rynek owoców i warzyw świeżych

Nr 44/2020

05 listopada 2020r.

NOTOWANIA W DNIACH: 26.10 – 05.11.2020 r.



Ceny skupu netto w zakładach przetwórczych i chłodniach zbierane w dn. 2-3.11.2020 r. (zł/kg)

Województwa	Cebula obrana	Kalafior różyczkowany	Brokuł różyczkowany	Dynia drażona	Szpinak
dolnośląskie					
kujawsko-pomor.	0,62-0,80z/k		1,80z/k/II-1,95z/k/I		
kujawsko-pomor.	0,61-0,80z	1,30z/I/k	1,97z/I	0,85-1,20z/k	
kujawsko-pomor.					0,68z/k
kujawsko-pomor.	0,60-0,80z				
lubelskie					
lubelskie				1,20z/k	
lubelskie		1,33z/I			
lubelskie					
lubuskie		1,30z/I			
łódzkie	0,79z/k				
łódzkie			1,85z/II-2,00z/k/I		
małopolskie		1,33z/I			
mazowieckie					
mazowieckie					
podkarpackie	0,80z				0,68z/k
podkarpackie					
podlaskie			2,10z/k/I		
podlaskie				1,20z/k	
śląskie		1,34z/I/k			
świętokrzyskie					
wielkopolskie	0,60-0,80z/k		2,00z/k/ I		
wielkopolskie					0,70z/k
zachodnio-pomor.					
średnio	0,61-0,80z	1,32z/I	1,83z/II/k-2,00z/I/k	0,85-1,20z	0,69z/k
tydzień temu	0,60-0,81z	1,35z/II-1,43z/I	2,15z/II/k-2,42z/I/k	1,22z	0,69z/k
rok temu	1,31z	1,18z/II/k-1,25z/I	1,65z/II/k-1,83z/II/k	0,75z/k	0,53-0,70z/k

Rynek owoców i warzyw świeżych

Województwa	Pory	Marchew na kostkę	Burak ćwikłowy	Marchew na plastry	Jabłko przemysłowe
dolnośląskie					
kujawsko-pomor.	0,90-1,20lz				
kujawsko-pomor.		0,26lz/k		0,30lz/k	
kujawsko-pomor.					0,55/k-0,63lz
kujawsko-pomor.			0,30lz/k		
lubelskie					
lubelskie					
lubelskie			0,31lz/k		0,57/k-0,64lz
lubelskie	0,95-1,24lz				
lubelskie		0,26lz			
lubelskie					
lubuskie					
łódzkie					0,56/k
małopolskie					0,63lz
mazowieckie	0,93-1,23lz				
mazowieckie					0,56/k
podkarpackie			0,31lz/k		
podkarpackie	0,91-1,20lz			0,31lz	
podlaskie					
podlaskie					
śląskie					
świętokrzyskie				0,30lz	
wielkopolskie		0,25lz/k			
zachodnio-pomor.					
	0,92-1,22lz	0,26lz/k	0,31lz/k	0,30lz/k	0,56/k-0,63lz/k
tydzień temu	1,21lz	0,25lz/k	-	0,33lz/k	0,55/k-0,60lz/k
rok temu	0,90/k-1,18z/k	0,29lz/k		0,38lz/k	0,55-0,60lz

lz/ cena loco zakład, k/kontraktacja,kl.I/klasa I, kl.II/klasa II,extra/klasa ekstra,m/"mokry" przemysł,s/ "suchy" przemysł,W/Węgierka

Notowanie z dn. 03.11.2020 r –rynek świeży

Województwo	Buraki czerwone	Cebula	Kapusta biała	Kapusta czerwona /a	Kapusta pekińska ml	Marchew	Ogórki szklarniowe
kujawsko-pomorskie	0,50-0,80	0,50-0,70	0,35-0,60	0,35-0,60	1,10-2,00	0,50-1,00	
lubelskie		0,50-0,80	0,45	0,45			
łódzkie	0,70		0,40	0,40	1,20-1,70	0,55-0,80	
małopolskie	0,65-0,75	0,60-0,76	0,35-0,55	0,40-0,55	1,20-1,80	0,60-0,80	4,70
mazowieckie	0,35-0,50	0,50-0,65	0,35-0,50	0,35-0,50	1,00-1,20	0,50-0,85	4,40-5,00
podkarpackie		0,65-0,70	0,50	0,50		0,78	4,85
podlaskie							
wielkopolskie		0,50-0,65	0,35-0,60	0,35-0,60		0,60-0,70	
cena średnia	0,61	0,62	0,45	0,45	1,36	0,69	4,74
tydzień temu	0,58	0,62	0,46	0,56	1,35	0,67	4,74
rok temu	0,70	0,69	0,75	0,75	1,35	0,69	4,63
Województwo	Pieczarki	Pietruszka	Pomidor malinowy	Seler	Ziemniak ml	Jabłka	Gruszki
kujawsko-pomorskie		1,20-1,80	5,00-6,00	1,00-1,60	0,30-0,40	1,00-1,60	
lubelskie		1,80-2,00				1,00-1,80	
łódzkie			5,33-6,00	1,20-1,60		1,00-1,70	
małopolskie	5,71	2,10	5,00-6,00	1,43	0,38-0,40	1,00-1,60	1,50-1,90
mazowieckie	5,50-6,00	2,30	5,00-6,00	1,50-1,60		1,10-1,75	1,80-2,50
podkarpackie	5,80	2,60	5,33-6,00	1,78	0,38-0,40	1,00-2,00	2,50
świętokrzyskie					0,20-0,40		
wielkopolskie			5,00-6,00	1,50-1,70	0,25-0,40		
cena średnia	5,75	1,97	5,56	1,50	0,35	1,29	2,05
tydzień temu	5,76	2,07	5,04	1,51	0,39	1,29	2,00
rok temu	5,58	5,51	3,42	1,81	1,01	1,43	2,26

a/ cena za sztukę, b/ cena za pęczek, d/ deserowe, o/ do obierania */ jabłka do przetwórstwa z "odsortu" jabłek deserowych
 Źródło: IERiGŻ, Zakład Ekonomiki Gospodarstw Rolnych i Ogrodniczych

II. Średnie tygodniowe ceny producenta wybranych owoców i warzyw świeżych w zł/kg
26.10 – 01.11.2020 (44 tydzień)

Województwo/Towar	Mazowieckie			Świętokrzyskie			Wielkopolskie		
	26.10 - 01.11.2020r. cena w zł/kg (szt*)	19.10 - 25.10.2020r. cena w zł/kg (szt*)	tygodniowa zmiana ceny w %	26.10 - 01.11.2020r. cena w zł/kg (szt*)	19.10 - 25.10.2020r. cena w zł/kg (szt*)	tygodniowa zmiana ceny w %	26.10 - 01.11.2020r. cena w zł/kg (szt*)	19.10 - 25.10.2020r. cena w zł/kg (szt*)	tygodniowa zmiana ceny w %
Jabłka (op.5-20 kg) Golden delicious (70/80mm)	--	--	--	--	--	--	--	--	--
Jabłka (op.5-20 kg) Jonagold+Jonagored (70/80mm)	1,40	1,40	0,0	--	--	--	--	--	--
Jabłka (op.5-20 kg) Idared (70/80mm)	--	--	--	--	--	--	--	--	--
Jabłka (op.5-20 kg) Champion (70/80mm)	--	--	--	--	--	--	--	--	--
Jabłka (op.5-20 kg) Boskoop (70/80mm)	--	--	--	--	--	--	--	--	--
Jabłka (op.5-20 kg) Gala (65/70mm)	--	--	--	--	--	--	--	--	--
Gruszki (op.5-20 kg) Lukaszówka (65/70 mm)	1,35	1,35	0,0	5,50	--	--	--	--	--
Cebula żółta 40-80 mm; op.5-25 kg	--	--	--	--	--	--	--	--	--
Cebula biała 40-80 mm op.5-25 kg	0,84	0,85	-1,2	2,50	--	--	0,84	0,81	2,8
Marchew wszystkie odmiany pakowane luzem	0,73	0,75	-2,7	2,50	--	--	0,94	0,94	0,6
Pietruszka korzeń op. 10 kg	--	--	--	--	--	--	2,04	2,47	-17,6
Pomidory, typ okrągły; op. 5-6-kg	--	--	--	3,50	--	--	3,88	3,95	-1,8
Ogórki, typ gładkie; op. 5-6 kg	--	--	--	3,50	--	--	7,00	4,32	62,1
Seler	--	--	--	4,00	--	--	1,84	1,94	-5,4
Salata masłowa za główkę	--	--	--	--	--	--	--	--	--
Szparagi biało/fioletowe >16mm	--	--	--	--	--	--	--	--	--
Burak ćwikłowy op. 10-15 kg	--	--	--	3,00	--	--	0,78	0,90	-13,4
Kalafiori 12-20 cm	--	--	--	4,50	--	--	3,06	3,08	-0,8
Kapusta biała zł/kg	--	--	--	3,50	--	--	0,45	0,52	-13,5
Rzodkiewka za pęczek 10 szt	--	--	--	1,80	--	--	--	--	--
Ziemniaki (op. 15 kg)	--	--	--	0,90	--	--	--	--	--
Pieczarki 30-65 mm	--	--	--	7,50	--	--	5,23	5,06	3,4

III. Ceny owoców i warzyw na rynkach hurtowych w dniach: 03.11 - 05.11.2020r

Miejscowość			Bronisze		Bydgoszcz		Lublin		Łódź		Poznań		Rzeszów		Sandomierz		Wrocław	
Data notowania			05.11.2020		05.11.2020		03.11.2020		05.11.2020		04.11.2020		04.11.2020		05.11.2020		04.11.2020	
Owoce	Odm.	Jedn.	Min	Max	Min	Max	Min	Max	Min	Max	Min	Max	Min	Max	Min	Max	Min	Max
KRAJOWE																		
Gruszki		kg	2,50	3,75	3,50	4,50	2,50	3,50	2,00	4,00	4,00	5,00	2,50	3,00	2,00	2,50	2,00	4,50
Jabłka																		
	Abwa	kg	1,86	2,33														
	Antonówki	kg	1,66	2,50					1,33	3,00								
	Boskoop	kg					2,34	3,00			3,00	4,00						
	Celesta	kg							2,00	3,33								
	Cortland	kg	2,00	3,30					1,67	2,67								
	Delikates	kg							1,33	2,67								
	Gala	kg	1,66	2,00			2,00	2,34			2,33	3,00						
	Gloster	kg	1,66	2,00														
	Golden	kg	2,00	3,30														
	Jonagold	kg	2,00	2,66														
	Jonagored	kg	2,00	2,26														
	Ligol	kg	1,86	2,33					1,20	2,00	2,33	3,00						
	Lobo	kg	2,00	3,33			2,33	2,67	1,33	2,33	2,33	3,33			2,00	2,30		
	Paulared	kg					2,00	2,34	1,33	2,67								
	Piros	kg													1,30	1,40		
	Rubin	kg													1,60	1,60		
	Szampion	kg	2,00	2,66			2,00	2,34	1,20	2,00	2,33	3,00			1,30	1,30		
Maliny		kg	19,00	32,00	18,00	20,00					32,00	36,00	15,00	16,00				22,00
Śliwki		kg	3,00	4,00	2,00	3,00	3,50	3,60	1,50	3,00	4,00	4,60	3,00	4,00	1,75	2,50	2,00	3,00
Truskawki		kg			16,00	18,00					27,00	30,00						8,00
IMPORTOWANE																		
Ananasy		szk.	4,22	5,00	5,50	6,00	6,00	6,00	5,00	10,00			4,50	5,00	6,00	6,00	8,00	10,00
Arbuzy		kg					5,00	5,40	3,50	4,00	4,00	5,00			4,00	4,00	4,50	4,50
Banany		kg	3,30	4,65	4,10	4,50	3,30	3,80	3,33	4,17	3,33	5,56	3,17	3,33	3,50	3,60	3,00	5,90
Brzoskwinie		kg			5,00	6,00			8,00	9,00								
Cytryny		kg	3,30	6,00	7,00	8,00	4,70	7,00	6,11	7,22	5,00	7,00	4,60	6,00	5,00	6,00	5,00	7,00
Grejpfruty		kg	4,00	8,50	7,00	8,40	6,60	8,40	6,47	7,06	6,43	7,50	5,00	5,50	5,50	8,50	6,00	8,00
Gruszki		kg	4,75	6,00							5,80	6,80						
Mandarynki		kg	4,50	10,00	4,50	6,00	5,20	6,00	7,00	8,00	5,20	8,50	5,00	5,50			8,00	10,00
Nektarynki		kg							9,00	10,00								
Pomarańcze		kg	5,30	7,50	3,60	5,50	5,00	6,40	7,00	9,00	6,00	7,00	6,00	6,50	5,00	6,50	6,00	8,00
Śliwki		kg	3,00	5,00					6,00	7,00	5,00	6,00						
Winogrona		kg	5,20	10,00	8,00	9,50	6,60	8,57	7,14	8,57	7,14	8,57	6,80	8,20	8,00	10,00	6,00	9,00

Rynek owoców i warzyw świeżych

		Bronisze		Bydgoszcz		Lublin		Łódź		Poznań		Rzeszów		Sandomierz		Wrocław	
Data notowania		05.11.2020		05.11.2020		03.11.2020		05.11.2020		04.11.2020		04.11.2020		05.11.2020		04.11.2020	
Owoce	Jedn.	Max	Min	Max	Min	Max	Min	Max	Min	Max	Min	Max	Min	Max	Min	Max	Min
KRAJOWE																	
Buraki ćwikłowe	kg	0,50	1,00	1,00	1,20	1,00	1,00	0,70	1,40	0,80	1,20	0,80	1,20	0,70	0,80	1,00	1,00
Cebula biała	kg	0,67	1,00	1,50	2,00	1,00	1,07	0,53	1,07	1,00	1,40	0,80	1,20	0,70	0,80	1,00	1,00
Kalafior	szt.	2,00	3,50	2,00	2,50	3,00	3,00	3,00	5,00	4,00	5,00	3,00	4,00	1,50	2,00	4,00	5,00
Kapusta biała	kg	0,45	0,65					0,45	0,50					0,40	0,50	0,70	0,70
Marchew	kg	0,60	0,85	1,20	1,50	1,20	1,20	0,80	1,50	1,00	1,50	0,80	1,50	0,70	0,80	1,00	1,30
Ogórki gruntowe	kg	6,25	9,00	4,00	5,00							8,00	9,00			6,00	7,00
Ogórki krótkie	kg	5,00	7,00			7,50	7,50	6,00	7,40	7,20	7,60	6,00	7,00	6,00	7,00	6,00	7,00
Papryka czerwona	kg	4,85	6,00	5,50	6,00	7,00	7,60	3,00	6,40	5,40	6,60	3,00	4,00	5,00	6,00	5,00	6,00
Papryka zielona	kg	3,00	4,00	5,00	6,00			3,00	4,00	4,40	5,00			3,00	4,00	5,00	5,00
Papryka żółta	kg	4,85	6,00	5,00	6,00			4,40	6,00	6,00	7,00			5,00	6,00	5,00	6,00
Pietruszka	kg	2,00	3,00	3,00	4,00	3,20	4,00	3,60	5,00	2,00	2,60	3,00	3,50	1,80	2,00	3,00	3,00
Pomidory	kg	4,00	5,50	4,00	5,00	5,00	5,00	4,17	5,00	5,33	5,83	4,00	5,00	5,50	6,00	5,00	5,50
Pomidory gruntowe	kg	1,70	3,00					3,33	5,00	2,00	2,33			2,00	3,00		
Pomidory malinowe	kg	5,50	7,50	6,00	6,50	6,67	7,00	5,83	7,33	6,67	7,50	6,00	7,00	6,51	6,80	6,00	7,00
Pory	szt.	1,40	1,80	2,00	2,50	1,50	2,00	1,30	2,00	1,20	1,60	2,00	2,50	1,00	1,40	1,00	1,50
Rzodkiewka	peczek	1,30	2,00	1,50	2,00	1,80	2,00	1,00	1,80	1,40	1,60	1,50	2,00	1,20	1,30	1,30	1,60
Salata	szt.	2,00	3,30	1,80	2,80	2,50	3,00			1,67	2,00	1,60	2,00	2,00	3,00	2,00	3,00
Selery	kg	1,00	1,60	2,00	2,60	2,00	2,60	3,00	4,00	2,40	3,00	2,00	3,00	2,00	2,00	2,50	3,00
Ziemniaki	kg	0,33	0,50	0,60	0,60	0,67	0,70	0,33	0,80	0,53	0,87	0,60	0,80	0,40	0,45	0,40	0,50
Boczniki	kg	10,00	15,00			15,00	18,00									20,00	20,00
Pieczarki	kg	5,50	8,00	5,00	6,00	6,00	6,67	7,00	9,50	7,00	7,50	7,50	8,00	6,00	6,50	7,00	7,50
IMPORTOWANE																	
Czosnek	kg					13,00	13,00										
Papryka czerwona	kg	6,00	8,50														
Papryka żółta	kg	6,00	7,00														

Zmiany cen hurtowych dla wybranego asortymentu owoców i warzyw

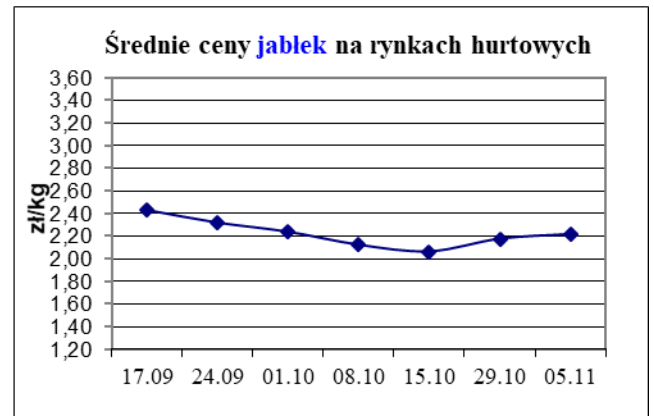
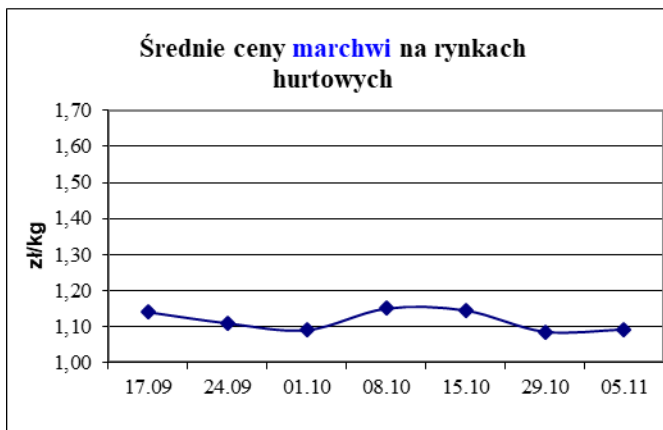
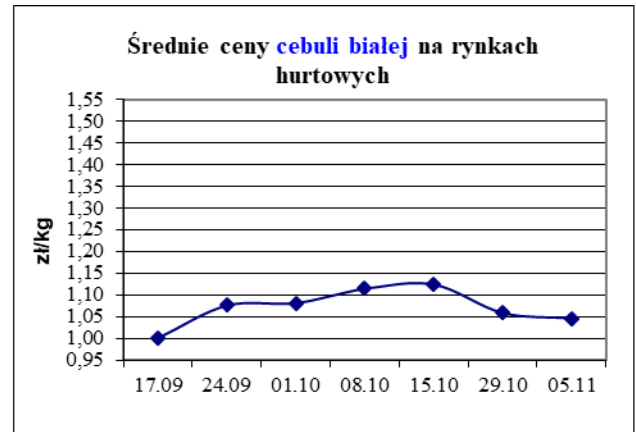
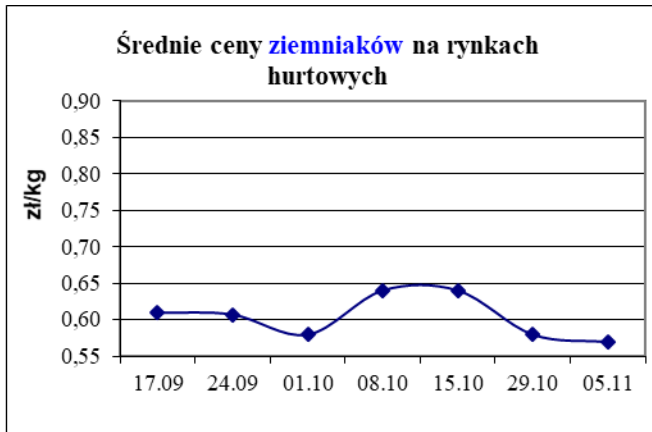
Produkt	Jedn.	Cena zł/jedn				Zmiany ceny (%)							
		05.11.2020		29.10.2020		w stosunku do poprzedniego notowania*)		2 tyg.		3 tyg.		4 tyg.	
		Min	Max	Min	Max	Min	Max	Min	Max	Min	Max	Min	Max
1	2	3	4	5	6	7	8	9	10	11	12	13	14
Warzywa krajowe													
Buraki ćwikłowe	kg	0,81	1,10	0,84	1,14	-3,0	-3,3	-3,5	0,8	-7,7	-7,6	-7,7	-7,6
Cebula biała	kg	0,90	1,19	0,91	1,20	-1,4	-1,0	-4,4	-0,9	-4,5	-8,8	-4,5	-7,4
Kalafiory	szt.	2,81	3,75	3,19	3,94	-11,8	-4,8	-15,9	-11,7	-24,2	-18,5	-14,5	-13,1
Kapusta biała	kg	0,50	0,59	0,70	0,93	-28,6	-36,6	-23,9	-25,6	-16,7	-23,3	0,0	-11,3
Marchew	kg	0,91	1,27	0,91	1,26	0,0	1,0	-2,5	-0,3	-6,9	-3,1	-10,5	-0,9
Ogórki gruntowe	kg	6,06	7,50	6,45	7,38	-6,0	1,7	1,6	3,4	24,1	34,3	57,1	57,3
Ogórki krótkie	kg	6,24	7,21	6,19	7,11	0,9	1,4	1,6	6,4	13,5	16,1	52,3	49,7
Papryka czerwona	kg	4,84	6,08	4,50	6,03	7,6	0,8	15,3	14,4	23,4	13,6	17,4	14,6
Papryka zielona	kg	3,90	4,67	4,19	5,08	-7,0	-8,2	6,2	10,8	8,3	11,5	9,6	12,6
Papryka żółta	kg	5,04	6,17	4,90	6,00	2,9	2,8	10,7	13,3	13,8	12,1	10,6	11,8
Pietruszka	kg	2,70	3,39	2,78	3,39	-2,7	0,0	-10,3	-4,7	-19,0	-16,6	-22,0	-17,8
Pomidory	kg	4,63	5,35	4,65	5,38	-0,4	-0,5	14,0	11,0	26,4	19,1	27,0	14,4
Pomidory gruntowe	kg	2,26	3,33	2,61	3,58	-13,4	-7,0	-1,2	-0,3	4,2	4,7	39,2	24,1
Pomidory malinowe	kg	6,15	7,08	6,12	7,08	0,4	0,0	13,6	9,9	20,7	11,3	25,9	20,9
Pory	kg	1,30	1,40	1,50	1,60	-13,3	-12,5	-18,8	-12,5	-2,3	-44,0	-22,2	-47,4
Rzodkiewka	peczek	1,38	1,79	1,39	1,76	-0,9	1,4	2,9	8,0	3,4	10,3	4,2	8,3
Salata	szt.	1,94	2,73	1,97	2,83	-1,5	-3,5	-3,3	6,2	-7,7	3,6	-7,3	8,2
Selery	kg	2,11	2,73	2,11	2,66	0,0	2,3	-2,4	3,7	-10,7	-6,7	-12,4	-7,5
Ziemniaki	kg	0,48	0,65	0,48	0,67	0,0	-2,8	-10,7	-9,6	-10,3	-12,0	-9,7	-11,9
Bocznaki	kg	15,00	17,67	15,00	17,67	0,0	0,0	0,0	6,0	0,0	6,0	0,0	6,0
Pieczarki	kg	6,38	7,46	6,46	7,52	-1,3	-0,8	3,4	3,3	1,6	3,0	5,7	2,6
Owoce krajowe													
Gruszki	kg	2,63	3,84	2,44	3,93	7,7	-2,1	-1,5	-2,1	-11,5	-7,3	1,2	-9,0
Jabłka:													
<i>Alwa</i>	kg	1,86	2,33	1,66	2,33	12,0	0,0	48,8	16,5	48,8	16,5	--	--
<i>Antonówki</i>	kg	1,50	2,75	1,55	2,63	-3,5	4,4	-4,1	11,1	14,7	3,1	5,6	1,1
<i>Boskoop</i>	kg	2,67	3,50	2,67	3,50	0,0	0,0	-11,0	0,0	0,0	0,0		
<i>Celesta</i>	kg	2,00	3,33	1,83	2,87	9,3	16,3	9,3	16,3	12,6	20,0	5,8	17,7
<i>Cortland</i>	kg	1,83	2,98	1,83	2,98	0,0	0,0	-2,9	16,7	-8,3	-0,6	-8,3	19,3
<i>Delikates</i>	kg	1,33	2,67	1,33	2,67	0,0	0,0	0,0	0,0	0,0	0,0	-16,5	-3,0
<i>Gala</i>	kg	2,00	2,45	1,88	2,47	6,0	-0,8	19,0	12,2	23,2	-2,1	15,2	-4,2
<i>Gloster</i>	kg	1,66	2,00	1,66	2,00	0,0	0,0	27,7	0,0	27,7	0,0	--	--
<i>Golden</i>	kg	2,00	3,30	2,00	3,30	0,0	0,0	5,3	37,5	50,4	65,0	--	--
<i>Jonagold</i>	kg	2,00	2,66	1,66	2,00	20,5	33,0	60,0	33,0	60,0	6,4	60,0	6,4
<i>Jonagored</i>	kg	2,00	2,26	1,66	2,00	20,5	13,0	31,1	18,9	60,0	13,0	--	--
<i>Ligol</i>	kg	1,80	2,44	1,68	2,44	7,2	0,0	6,0	8,6	12,8	4,7	9,7	0,0
<i>Lobo</i>	kg	2,00	2,79	1,83	2,92	9,2	-4,2	15,5	11,9	26,4	8,1	--	--
<i>Paulared</i>	kg	1,67	2,50	1,50	2,53	11,4	-1,2	11,4	-1,2	25,2	-3,1	11,0	-6,0
<i>Piros</i>	kg	1,30	1,40	1,50	1,60	-13,3	-12,5	-18,8	-12,5	-2,3	-44,0	-22,2	-47,4
<i>Szampion</i>	kg	1,77	2,26	1,66	2,43	6,2	-7,1	12,9	2,7	14,1	-4,8	6,0	-12,5
Śliwki	kg	2,59	3,46	2,38	3,71	9,21	-6,73	-2,79	-7,10	3,54	-6,42	12,53	-6,29
Truskawki	kg	17,00	18,67	15,33	16,67	10,87	12,00	27,50	20,43	33,71	9,80	50,63	23,27
Maliny	kg	21,20	25,20	21,00	23,60	0,95	6,78	-8,82	-6,67	-5,48	-0,34	1,56	1,82
Warzywa importowane													
Czosnek	kg	13,00	13,00	13,00	13,00	0,0	0,0	0,0	0,0	--	--	--	--
Papryka czerwona	kg	6,00	8,50	5,50	6,50	9,1	30,8	14,3	36,0	50,0	112,5	--	--
Papryka żółta	kg	6,00	7,00	6,00	7,00	0,0	0,0	--	--	--	--	--	--
Owoce importowane													
Ananasy	szt.	5,60	6,86	5,32	6,71	5,4	2,1	4,3	3,9	8,7	5,5	10,0	12,0
Banany	kg	3,38	4,44	3,70	4,66	-8,6	-4,8	-6,4	-3,2	-7,2	0,9	-7,3	1,5
Brzoskwinie	kg	6,50	7,50	6,50	7,50	0,0	0,0	8,3	2,3	-10,8	-13,5	2,0	-3,8
Cytryny	kg	5,09	6,78	5,46	6,68	-6,9	1,5	-5,1	-1,8	-5,3	-0,1	-6,6	2,3
Grejfruty	kg	5,87	7,73	6,44	7,98	-8,7	-3,1	-7,9	0,4	-5,5	6,9	-1,2	13,2
Gruszki	kg	5,28	6,40	5,28	6,40	0,0	0,0	1,8	2,1	0,0	0,0	-2,1	3,2
Mandarynki	kg	5,63	7,71	5,79	7,64	-2,7	0,9	-3,8	-2,4	-17,3	-4,9	-24,2	-12,6
Nektarynki	kg	9,00	10,00	8,75	9,50	2,9	5,3	30,9	25,0	15,4	12,4	30,1	21,2
Śliwki	kg	4,67	6,00	4,67	6,00	0,0	0,0	-6,7	-5,3	-6,7	-5,3	-6,7	-5,3
Winogrona	kg	6,86	9,05	6,45	8,28	6,4	9,4	11,5	13,8	8,7	14,1	-2,8	2,7

Rynek owoców i warzyw świeżych

* data wydania biuletynu

Źródło: Obliczenia własne na podstawie danych pochodzących z giełd i rynków hurtowych.

** Zmiana ceny minimalnej w stosunku do poprzedniego notowania w % = [(kolumna 3 - kolumna 5) / kolumna 5] x 100
Zmiana ceny maksymalnej w stosunku do poprzedniego notowania w % = [(kolumna 4 - kolumna 6) / kolumna 6] x 100



Średnie ceny na targowiskach

Średnie ceny targowiskowe ziemniaków i cebuli białej wg województw w okresie: 26.10 - 30.10 2020 r.
(daty podane w tabeli oznaczają ostatni dzień analizowanego tygodnia)

Województwo	Ziemniaki jadalne			Cebula biała		
	Cena w zł/dt		Tygodniowa zmiana w [%]	Cena w zł/kg		Tygodniowa zmiana w [%]
	26.10 - 30.10.2020	19.10 - 23.10.2020		26.10 - 30.10.2020	19.10 - 23.10.2020	
DOLNOŚLĄSKIE	128,33	131,67	-2,5	2,13	2,12	0,5
KUJAWSKO-POMORSKIE	61,50	68,50	-10,2	1,36	0,90	51,1
LUBELSKIE	102,00	96,33	5,9	2,10	2,40	-12,5
LUBUSKIE	150,00	150,00	0,0	2,50	2,50	0,0
ŁÓDZKIE	68,00	80,00	-15,0	1,97	1,97	0,0
MAŁOPOLSKIE	50,13	63,42	-21,0	1,13	1,23	-8,1
MAZOWIECKIE	74,00	70,82	4,5	2,43	2,45	-0,8
OPOLSKIE	101,00	99,00	2,0	2,73	2,66	2,6
PODKARPACKIE	107,50	106,67	0,8	2,12	2,10	1,0
PODLASKIE	108,57	106,67	1,8	2,75	3,00	-8,3
POMORSKIE	110,00	110,00	0,0	2,47	2,47	0,0
ŚLĄSKIE	94,80	97,20	-2,5	2,01	2,00	0,5
ŚWIĘTOKRZYSKIE	--	52,50	--	--	0,79	--
WARMIŃSKO-MAZURSKIE	102,50	97,50	5,1	1,38	1,50	-8,0
WIELKOPOLSKIE	104,00	110,00	-5,5	2,50	2,50	0,0
ZACHODNIOPOMORSKIE	80,00	80,00	0,0	2,00	2,00	0,0

1/ Informacje dot. cen skupu dostarczane są przez IERiGŻ Zakład Ekonomiki Gospodarstw Rolnych i Ogrodniczych

2/ Informacje dot. cen producenta dostarczane są przez KRIR MRiRW

3/ Informacje dot. cen hurtowych dostarczone są przez przedstawicieli niżej wymienionych rynków hurtowych i ośrodków doradztwa rolniczego.

Warszawski Rolno-Spożywczy Rynek Hurtowy S.A. – **Bronisze** – www.bronisze.com.pl; Gięda - Białystok Podlaskie Centrum Rolno Towarowe S.A. - <https://www.podlaskiecentrum.pl/>; Lubelski Rynek Hurtowy S.A. – **Lublin** – www.elizowka.pl, Wielkopolska Gildia Rolno-Ogrodnicza S.A. – **Poznań** – www.wgro.com.pl; Podkarpackie Centrum Hurtowe Agrohurt S.A. – **Rzeszów** – www.mgrt.rzeszow.pl; Zachodniopomorskie Centrum Hurtowe **Rolhurt**- www.rolhurt.pl, **Mewat Bydgoszcz** - www.targowisko.mewat.pl, Rolno-spożywczy rynek hurtowy- <http://www.targpiast.com.pl/>, Łódzki Rynek Hurtowy ZJAZDOWA S.A. <https://zjazdowa.com.pl/>., Radomska Gięda Rolna - <https://rsrh-radom.pl/>, Targowisko Miejskie Sandomierz - <http://targowiskasandomierz.pl/>.

4/ Informacje dot. cen targowiskowych ziemniaków i cebuli dostarczone są przez pracowników ośrodków doradztwa rolniczego.

Wydawca: Ministerstwo Rolnictwa i Rozwoju Wsi; 00-930 Warszawa ul. Wspólna 30
tel. (022) 623 27 67; fax (022) 623 27 06, 623 27 07

Adres internetowy: strona [ZSRIR](#); **E-mail:** Biuletyn@minrol.gov.pl

Autor: Tomasz Chruśliński tel. (022) 623-27-67; E-mail: Tomasz.Chruslinski@minrol.gov.pl,

Warunki dostępu do publikacji:

Tygodnik jest udostępniany zainteresowanym osobom bezpłatnie.

Rynek owoców i warzyw świeżych - ukazuje się w każdy czwartek.

Osoby zainteresowane regularnym otrzymywaniem publikacji muszą zgłosić zamówienie na adres Departamentu Rynków Rolnych

Informacje o poziomie cen hurtowych niżej wymienionych produktów można uzyskać na stronie internetowej rynków hurtowych

brokuły, brukselka, cebula czerwona, cukinia, cykoria, fasola "Jaś", fasola biała, fasola szparagowa, kapusta czerwona, kapusta kiszona, kapusta pekińska, kapusta włoska, koperek, nać pietruszki, ogórki kiszane, rzodkiew biała, szczypiorek, włoszczyzna, agrest, aronia, borówka amerykańska, morele, orzechy laskowe, orzechy włoskie, ananasy, klementynki, kokosy, melony, morele.