

## Komunikat o wypadkach przy pracy i chorobach zawodowych rolników w 2014 r.

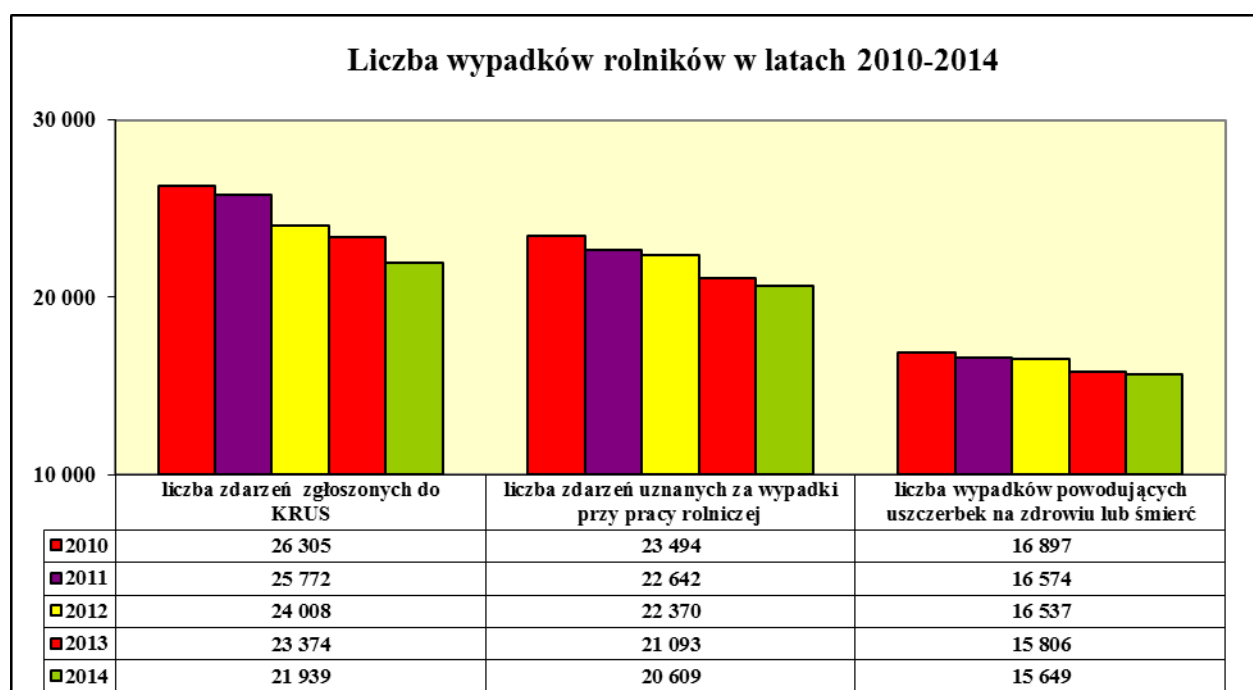
W 2014 roku zgłoszono do Oddziałów Regionalnych i Placówek Terenowych KRUS **21 939** wypadków, o 1 435 (6,1%) mniej niż w 2013 roku. Za wypadek przy pracy rolniczej w rozumieniu ustawy o ubezpieczeniu społecznym rolników uznano **20 609** zdarzeń, o 484 (2,3%) mniej niż w poprzednim roku.

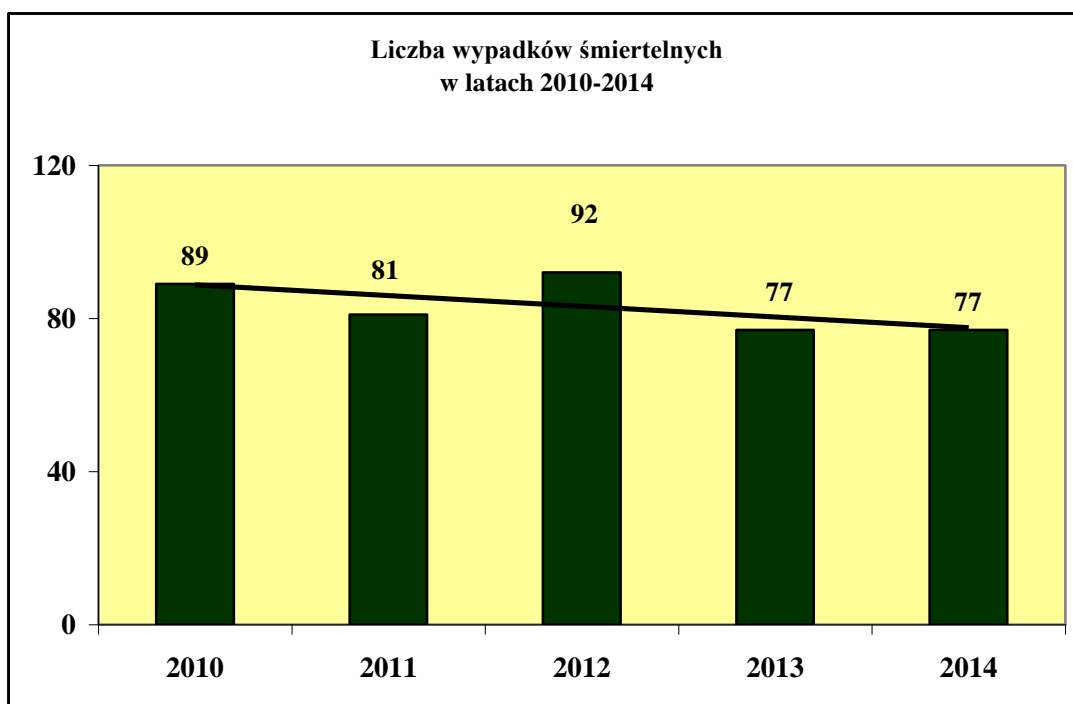
Wyplacono **15 649** jednorazowych odszkodowań z tytułu uszczerbku na zdrowiu lub śmierci wskutek wypadku przy pracy rolniczej, o 157 (1%) mniej niż w 2013 roku. Najwięcej osób zostało poszkodowanych wskutek: „**upadku osób**” – **7 647** (49% wszystkich wypłaconych jednorazowych odszkodowań), „**pochwyceń lub uderzeń przez części ruchome maszyn i urządzeń**” – **2 047** (13,1%) oraz „**uderzeń, przygniecen bądź pogryzień przez zwierzęta**” – **1 867** (12%).

Odnotowano 77 wypadków śmiertelnych, tyle co w poprzednim roku. Najczęściej zgonem kończyły się wypadki z grup: „przejechanie, uderzenie, pochwylenie przez środek transportu w ruchu” i „upadek osób” – po 15 ofiar, „upadek przedmiotów” – 14 ofiar, „nagle zachorowania” - 11 osób.

Wskaźnik wypadkowości w rolnictwie indywidualnym w 2014 roku wyniósł 10,8 wypadków na 1000 ubezpieczonych. Najwyższą wypadkowość odnotowano w województwach: warmińsko-mazurskim (15,6), wielkopolskim (13,5), lubelskim (12,6) i podlaskim (12,4) a najniższą w województwach: opolskim (5,4), śląskim (6,5) i zachodniopomorskim (7,4).

Dane na temat wypadków w latach 2010–2014 przedstawiono na wykresach:



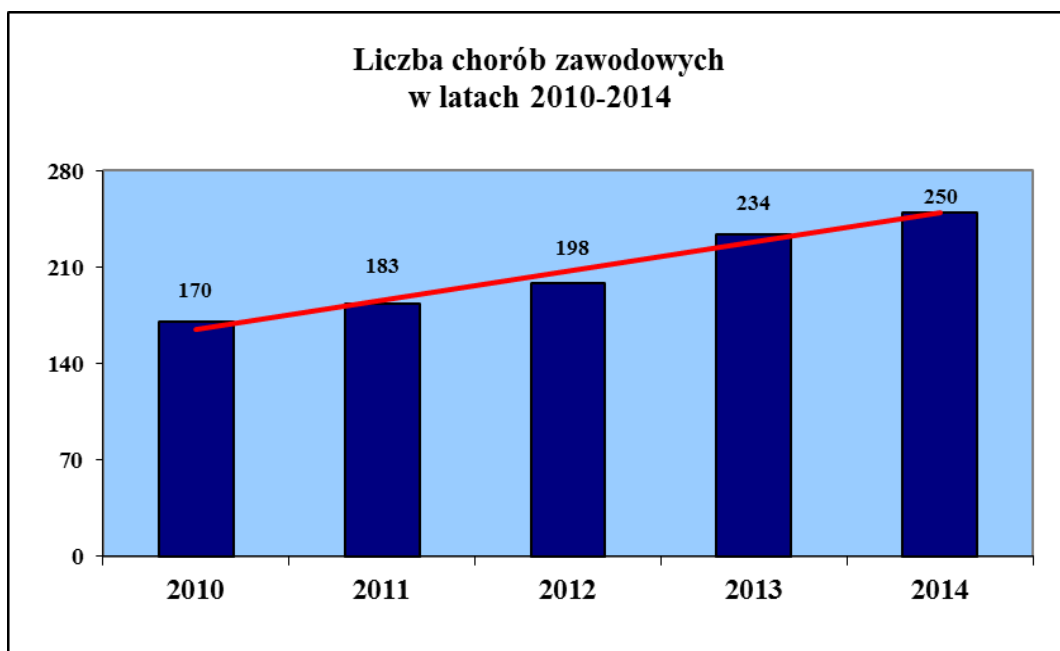


Strukturę wypadków w 2013 i 2014 roku przedstawiono w tabeli niżej:

Wyszczególnienie	Liczba wypadków zakończonych przyznaniem jednorazowego odszkodowania							
	ogółem:				w tym śmiertelne:			
	2013	2014	2014-2013	% udział w 2014 r.	2013	2014	2014-2013	% udział w 2014 r.
<b>Ogółem, w tym:</b>	<b>15 806</b>	<b>15 649</b>	<b>-157</b>	<b>100</b>	<b>77</b>	<b>77</b>	<b>0</b>	<b>100</b>
upadek osób	8 281	7 674	-607	49	10	15	5	19,5
upadek przedmiotów	1 266	1 320	54	8,4	6	14	8	18,2
zetrzymanie się z ostrymi narzędziami ręcznymi i in. ostrymi przedmiotami	781	813	32	5,2	0	0	0	0
uderzenie, przygniecenie przez materiały i przedmioty transportowane mechanicznie	236	211	-25	1,4	0	0	0	0
przejechanie, uderzenie, pochwycenie przez środek transportu w ruchu	313	271	-42	1,7	28	15	-13	19,5
pochwycenie i uderzenie przez części ruchome maszyn i urządzeń	1 863	2 047	184	13,1	8	6	-2	7,8
uderzenie, przygniecenie, pogryzienie przez zwierzęta	1 807	1 876	69	12	5	4	-1	5,2
pożar, wybuch, działanie sił przyrody	81	99	18	0,6	0	4	4	5,2
działanie skrajnych temperatur	80	79	-1	0,5	1	0	-1	0
działania materiałów szkodliwych	19	17	-2	0,1	0	1	1	1,3
nagle zachorowania	193	171	-22	1,1	15	11	-4	14,2
inne zdarzenia	886	1 071	185	6,9	4	7	3	9,1

W 2014 roku wypłacono 250 jednorazowych odszkodowań z tytułu uszczerbku na zdrowiu bądź śmierci wskutek choroby zawodowej, o 16 (6,4%) więcej niż w 2014 roku. Przeważały choroby zakaźne (194 zachorowania), przede wszystkim przenoszona przez kleszcze borelioza, oraz choroby układu oddechowego (43 zachorowania).

Liczbę chorób zawodowych w latach 2010 – 2014 przedstawiono na wykresie:



W tabeli poniżej zestawiono dane dotyczące wypadków i chorób zawodowych rolników w 2014 roku, wg województw:

Lp.	Województwo	Liczba wypadków				Wskaźnik wypadkowości	Liczba chorób zawodowych
		zgłoszonych	uznanych za wypadki przy pracy rolniczej	powodujących wypłatę jednorazowych odszkodowań	śmiertelnych		
1	dolnośląskie	909	723	504	0	8,9	5
2	kujawsko-pomorskie	1 551	1 458	1 002	5	11,9	7
3	lubelskie	2 782	2 804	2 251	15	12,6	19
4	lubuskie	298	225	219	0	10,8	2
5	łódzkie	1 770	1 757	1 357	6	11,3	7
6	małopolskie	1 861	1 580	1 180	9	7,6	18
7	mazowieckie	2 806	2 635	2 049	12	10	38
8	opolskie	368	302	189	2	5,4	1
9	podkarpackie	1 607	1 560	1 067	4	10,6	3
10	podlaskie	1 700	1 568	1 230	8	12,4	69
11	pomorskie	735	712	568	2	11,8	15
12	śląskie	487	419	284	0	6,6	13
13	świętokrzyskie	1080	1 024	836	2	10,2	6
14	warmińsko-mazurskie	1070	962	775	2	15,6	34
15	wielkopolskie	2 593	2 567	1 907	9	13,5	10
16	zachodniopomorskie	322	313	231	1	7,4	3
<b>Ogółem:</b>		<b>21 939</b>	<b>20 609</b>	<b>15 649</b>	<b>77</b>	<b>10,8</b>	<b>250</b>