

Rynek owoców i warzyw świeżych

Nr 21/2021

04 czerwca 2021r.

NOTOWANIA W DNIACH: 24.05. – 04.06.2021 r.



Ceny skupu netto w zakładach przetwórczych i chłodniach zbierane 31 V-1 VI 2021 r. (z/kg)						
Województwa	Cebula obrana	Szpinak	Marchew na plastry	Marchew na kostkę	Buraki ćwikłowe	Jablko przemysłowe
dolnośląskie						
kujawsko-pomor.	0,76-1,00z/k					
kujawsko-pomor.	1,00z/k		0,67z/k	0,45z/k		
kujawsko-pomor.						0,45/k-0,55z/m-1,08z/s
kujawsko-pomor.		0,65z/k			0,35z/k	
lubelskie			0,68z			
lubelskie	1,00z					0,55z/m
lubelskie		0,70z/k			0,37z/k	
lubelskie				0,48z		
lubuskie						
łódzkie		0,60z-0,70z/k				
łódzkie						0,45-0,56z/m
małopolskie						
mazowieckie						1,00z/s
mazowieckie						
podkarpackie	0,76-1,00z					
podkarpackie						1,00z/s
podlaskie			0,66z			
podlaskie						
śląskie						
świętokrzyskie						
wielkopolskie			0,67z			
wielkopolskie				0,48z/k		
zachodnio-pomor.	0,77-1,05z					
średnio	0,76-1,04z	0,60z/k-0,70z/k	0,67z/k	0,46z/k	0,36z/k	0,45/k-0,57z/k/m-1,05z/s
tydzień temu	0,75-1,04z	0,55z/k-0,65z/k	0,62z/k	0,40z/k	0,32z/k	0,44/k-0,60z/k/m-1,02z/s
rok temu	-	0,60z-0,70z	0,45z/k-0,50z/k	0,40z/k	-	0,49z/m-0,61z/s

Zródło: IERiGŻ, Zakład Ekonomiki Gospodarstw Rolnych i Ogrodniczych

II. Średnie tygodniowe ceny producenta wybranych owoców i warzyw świeżych w zł/kg
24.05 – 30.05.2021 (21 tydzień)

Województwo/Towar	Mazowieckie			Świętokrzyskie			Wielkopolskie		
	24.05 - 30.05.2021r. cena w zł/kg (szt*)	17.05 - 23.05.2021r. cena w zł/kg (szt*)	tygodniowa zmiana ceny w %	24.05 - 30.05.2021r. cena w zł/kg (szt*)	17.05 - 23.05.2021r. cena w zł/kg (szt*)	tygodniowa zmiana ceny w %	24.05 - 30.05.2021r. cena w zł/kg (szt*)	17.05 - 23.05.2021r. cena w zł/kg (szt*)	tygodniowa zmiana ceny w %
Jabłko (op.5-20 kg) Golden delicious (70/80mm)	0,90	0,70	28,6	--	--	--	--	--	--
Jabłko (op.5-20 kg) Jonagold+Jonagored (70/80mm)	--	--	--	--	--	--	--	--	--
Jabłko (op.5-20 kg) Idared (70/80mm)	--	--	--	--	--	--	--	--	--
Jabłko (op.5-20 kg) Champion (70/80mm)	--	--	--	1,15	1,10	4,5	--	--	--
Jabłko (op.5-20 kg) Boskoop (70/80mm)	4,50	2,70	66,7	--	--	--	--	--	--
Jabłko (op.5-20 kg) Gala (65/70mm)	--	2,70	--	--	--	--	--	--	--
Gruszki (op.5-20 kg) Lukaszówka (65/70 mm)	5,50	2,30	139,1	4,25	3,25	30,8	--	--	--
Cebula żółta 40-80 mm; op.5-25 kg	--	--	--	--	--	--	--	--	--
Cebula biała 40-80 mm op.5-25 kg	1,30	1,25	4,0	1,25	1,25	0,0	1,20	1,36	-12,1
Marchew wszystkie odmiany pakowane luzem	1,60	1,60	0,0	1,30	1,25	4,0	2,09	2,05	2,1
Pietruszka korzeń op. 10 kg	--	--	--	4,50	4,50	0,0	9,00	6,88	30,9
Pomidory, typ okrągły; op. 5-6-kg	--	--	--	4,45	5,75	-22,6	2,75	5,00	-44,9
Ogórki, typ gładkie; op. 5-6 kg	--	--	--	5,25	4,50	16,7	2,62	3,32	-21,3
Seler	--	--	--	1,90	1,90	0,0	2,80	2,71	3,5
Salata masłowa za główkę	--	--	--	2,12	2,28	-6,8	--	--	--
Szparagi biało/fioletowe >16mm	--	--	--	--	--	--	18,00	15,00	20,0
Burak ćwikłowy op. 10-15 kg	--	--	--	0,65	0,65	0,0	1,31	1,47	-11,1
Kalafior 12-20 cm	--	--	--	5,00	5,25	--	--	--	--
Kapusta biała zł/kg	--	--	--	1,50	2,00	-25,0	1,69	1,70	-0,4
Rzodkiewka za pęczek 10 szt	--	--	--	--	--	--	--	--	--
Ziemniaki (op. 15 kg)	--	--	--	--	--	--	--	--	--
Pieczarki 30-65 mm	--	--	--	6,75	6,75	0,0	5,74	5,36	7,0

III. Ceny owoców i warzyw na rynkach hurtowych w dniach: 31.05.2021-04.06.2021r

Data notowania	Bronisze		Bydgoszcz		Kalisz		Lublin		Łódź		Poznań		Radom		Rzeszów		Sandomierz		Szczecin		Wrocław	
	02.06.2021		04.06.2021		31.05.2021		01.06.2021		01.06.2021		01.06.2021		01.06.2021		31.05.2021		01.06.2021		30.05.2021		31.05.2021	
	Owoce	Max	Min	Max	Min	Max	Min	Max	Min	Max	Min	Max	Min	Max	Min	Max	Min	Max	Min	Max	Min	Max
KRAJOWE																						
Buraki ćwikłowe	1,00	1,50	1,00	1,20	1,50	1,50	1,20	1,50	1,00	1,50	2,00	2,40	1,00	1,30	1,50	2,00	0,60	0,70	1,20	1,70	0,90	1,00
Buraki młode	2,00	3,50					2,00	3,00														
Cebula biała	1,10	1,50	1,50	2,00	1,40	1,50	1,50	1,50	1,20	1,47	1,30	1,40	1,30	3,00	1,70	2,00	1,20	1,30	1,50	1,50	1,50	1,50
Cebula młoda														1,80	2,50							
Kalafior	4,00	5,00			4,00	6,00	3,50	6,00	3,50	4,00	4,00	6,00	5,00	6,00	5,00	6,00	4,50	5,00			4,00	5,00
Kapusta biała	1,75	2,30	1,50	2,00	1,40	1,50	1,00	2,00	1,50	2,00	2,00	2,40	2,00	2,00	2,00	2,20	1,40	1,60	2,00	2,00	1,80	1,80
Kapusta młoda	2,75	4,00			2,50	3,50	3,00	5,00	1,50	4,00	4,00	4,50	3,00	5,00	3,00	3,50	2,50	3,00	4,50	4,50	3,00	3,50
Marchew	1,40	1,80	1,20	1,50	2,40	2,40	1,60	2,20	1,80	2,50	1,80	2,00	2,00	2,20	1,90	2,20	1,20	1,40	2,60	2,60	1,60	2,50
Marchew młoda	2,50	3,50			2,50	3,00	3,00	3,00			3,50	4,00										
Ogórki długie							3,00	3,60			3,00	4,00										
Ogórki gruntowe	3,50	4,50			2,50	3,00							5,00	6,00	5,00	6,00	3,50	3,50				
Ogórki krótkie	3,00	3,86			3,00	3,50	3,50	4,50	2,50	4,60			2,00	2,50	3,50	4,00	3,20	3,50	4,20	4,20	6,00	6,00
Pietruszka	9,00	12,00			9,00	10,00	9,00	11,00	9,00	12,00	9,00	10,00	10,00	11,00	9,00	10,00	4,00	5,00	11,00	11,00	7,00	7,00
Pomidory	3,00	4,00			2,83	3,00	3,30	4,00	3,33	5,00	4,17	5,00	5,00	6,00	3,00	4,00	4,00	4,50	4,00	4,00	5,00	6,00
Pomidory malinowe	3,66	5,00			3,00	4,00	4,00	4,50	3,33	5,00	4,67	6,50			4,50	5,00	5,00	5,50			5,00	6,00
Pory					2,00	2,50					2,70	3,00			3,50	5,00	1,20	1,80			2,50	3,00
Pory młode	1,75	2,50																				
Rzodkiewka	0,80	1,50	1,50	2,00	1,50	1,50	1,20	1,40	1,00	1,50	1,50	1,80	1,00	1,20	1,20	1,50	1,00	1,00	1,40	1,40	1,50	1,50
Salata	1,65	3,00	1,80	2,80	1,67	2,08	1,90	2,50	2,40	3,00	2,50	3,00	1,50	2,00			2,00	2,00	3,00	3,00	2,50	3,00
Selery	2,50	3,50	2,00	2,60	3,00	3,00	2,40	3,00	2,40	3,60	2,40	3,00	3,00	3,50	4,00	4,50	1,80	2,00	3,00	3,00	2,50	2,50
Ziemniaki	0,52	0,80	0,60	0,60	0,40	0,80	0,66	0,66	0,40	0,80	0,53	0,67	0,70	0,80	0,80	1,00			0,67	0,80	0,53	0,55
Ziemniaki młode	2,30	4,00			2,50	3,50			2,00	4,00	3,60	4,00	3,50	4,00							3,00	3,00
Boczniaki	10,00	15,00					14,00	16,00													20,00	20,00
Pieczarki	6,00	7,50	5,00	6,00	5,00	6,00	6,00	6,66	7,00	9,50	5,00	6,25	6,00	7,00	7,00	8,00	6,50	7,00			5,00	7,00
IMPORTOWANE																						
Czosnek	10,00	13,00			14,00	14,00	9,00	15,00														
Kalafior			4,00	6,00											8,00	9,00			6,00	6,00		
Kapusta młoda															7,00	8,00						
Ogórki długie			8,00	8,50															3,60	3,60		
Papryka czerwona	6,50	8,50	6,00	7,00	9,00	9,00	7,00	7,00			6,40	7,40			8,00	10,00	7,50	7,50	7,00	7,00	7,00	7,00
Papryka zielona	8,00	11,00	6,00	7,00	7,00	7,00					9,60	11,00					7,50	7,50			7,00	7,00
Papryka żółta	6,50	8,50	5,00	6,00	8,00	9,00	7,00	8,00			6,40	7,40					7,50	7,50			12,00	12,00
Ziemniaki młode	2,00	2,50			2,50	3,00	2,20	2,40			2,53	3,33			3,50	4,00	2,50	2,70			2,40	3,00

Rynek owoców i warzyw świeżych

Miejscowość			Bronisze		Bydgoszcz		Kalisz		Lublin		Łódź		Poznań		Radom		Rzeszów		Sandomierz		Szczecin		Wrocław		
Data notowania			02.06.2021		04.06.2021		31.05.2021		01.06.2021		01.06.2021		01.06.2021		01.06.2021		31.05.2021		01.06.2021		30.05.2021		31.05.2021		
Owoce	Odm.	Jedn.	Min	Max	Min	Max	Min	Max	Min	Max	Min	Max	Min	Max	Min	Max	Min	Max	Min	Max	Min	Max	Min	Max	
KRAJOWE																									
Gruszki			3,30	4,75	3,50	4,50	7,00	7,00	4,50	6,00	2,00	4,00	4,00	5,00	3,00	4,00	4,00	5,00	4,00	4,50	6,00	6,00	3,00	4,00	
<i>Jabłka:</i>																									
	<i>Boskoop</i>	kg							3,30	4,00			4,33	6,00											
	<i>Cortland</i>	kg	2,00	3,00			2,67	3,00			1,67	3,33													
	<i>Gala</i>	kg	1,33	2,00			2,00	2,00					1,67	3,33											
	<i>Gloster</i>	kg	1,00	1,66			2,00	2,00	1,60	2,00															
	<i>Golden</i>	kg	1,33	2,75			2,00	2,00					2,67	3,33											
	<i>Jonagold</i>	kg	1,00	1,66																					
	<i>Jonagored</i>	kg	1,00	1,66			2,00	2,33			1,00	1,67													
	<i>Ligol</i>	kg	1,00	1,50			2,00	2,67			1,00	2,00	1,67	2,67											
	<i>Lobo</i>	kg	2,00	3,00			2,67	3,33	3,00	4,00	1,67	3,33	3,33	4,00					2,50	2,60					
	<i>Szampion</i>	kg	1,00	1,86			1,67	1,67	2,00	2,33			1,67	2,67					1,10	1,20					
	<i>Szara Reneta</i>	kg	2,50	3,30			3,67	4,33			2,33	4,00					4,50	5,00	3,00	3,30					
Truskawki		kg	6,00	14,00			18,00	22,00	12,50	15,00			16,00	20,00	11,00	13,00	13,00	16,00	14,00	15,00			12,50	15,00	
IMPORTOWANE																									
Ananasy		szt.	5,00	6,00	5,50	6,00	5,00	7,00	5,00	5,50	5,00	10,00			4,00	6,00	6,00	6,50	5,00	5,00	6,50	7,50	6,00	9,00	
Arbuzy		kg	2,80	3,60	3,00	3,50	4,00	4,00	3,00	3,50	3,00	5,00	3,50	5,00			3,00	3,50	3,50	3,50	3,50	3,80	4,00	5,00	
Banany		kg	4,50	5,30	4,10	4,50	4,17	4,44	4,20	5,00	4,17	4,44	4,17	5,72	4,50	5,00	4,44	4,89	4,70	4,80	4,50	4,50	5,00	6,00	
Brzoskwinie		kg	5,00	9,00			10,00	10,00	6,00	7,50							9,00	10,00	8,80	8,80					
Cytryny		kg	4,50	7,00	7,00	8,00	6,00	6,00	5,00	6,00	5,00	6,50	4,50	6,50	6,00	7,00	4,50	5,00	5,50	6,00	6,50	7,00	5,00	5,50	
Czereśnie		kg	12,00	28,00			25,00	25,00	25,00	45,00	22,00	25,00	35,00	45,00											
Grejpfruty		kg	5,00	15,00	7,00	8,40	6,00	8,00	7,00	7,00	3,53	5,29	4,64	7,50	5,00	6,00	4,00	5,00	5,00	5,50	7,00	7,00	5,00	8,00	
Gruszki		kg	5,50	11,00			8,00	8,00					6,00	7,00	4,00	5,00							6,00	6,50	
Mandarynki		kg	6,00	12,00	4,50	6,00	8,00	9,00	9,00	9,00	6,00	9,00	7,00	8,50	7,00	8,00	6,50	7,00	10,00	11,00	8,50	9,00	5,00	7,00	
Morele		kg	9,00	13,00	3,50	5,00	10,00	12,00	7,00	12,00	12,00	14,00	13,00	15,00			10,00	11,00	12,50	12,50					
Nektarynki		kg	7,00	10,00	5,00	7,00	9,00	10,00	8,00	9,50			10,00	14,00	7,00	9,00	9,00	10,00			9,00	9,00			
Pomarańcze		kg	3,85	8,00	3,60	5,50	6,00	6,50	4,00	5,50	5,50	6,00	4,50	7,00	6,00	7,00	4,50	6,00	4,50	5,00	4,50	5,50	5,50	7,00	
Śliwki		kg	8,50	15,00					10,00	10,00	11,00	12,00	11,00	12,00			10,00	12,00	4,50	5,00	10,50	10,50			
Truskawki			7,00	11,00			15,00	16,00			12,00	15,00	14,00	15,00	18,00	20,00	14,00	16,00					11,00	12,00	
Winogrona		kg	9,00	15,00	8,00	9,50	14,00	16,00	15,50	16,00	14,44	15,56	11,71	13,57			10,00	11,00	15,00	15,00	15,00	15,00	12,00	15,00	

Zmiany cen hurtowych dla wybranego asortymentu owoców i warzyw

Produkt	Jedn.	Cena zł/jedn				Zmiany ceny (%)							
		04.06.2021		27.05.2021		w stosunku do poprzedniego notowania*)		2 tyg.		3 tyg.		4 tyg.	
		Min	Max	Min	Max	Min	Max	Min	Max	Min	Max	Min	Max
1	2	3	4	5	6	7	8	9	10	11	12	13	14
Warzywa krajowe													
Boczniki	kg	14,67	17,00	14,67	17,00	0,0	0,0	0,0	2,7	0,0	2,7	0,0	2,7
Buraki ćwikłowe	kg	1,17	1,48	1,21	1,42	-3,0	4,5	8,4	7,9	22,9	18,5	28,7	29,5
Buraki młode	kg	2,00	3,25	2,00	3,50	0,0	-7,1	0,0	-7,1	0,0	8,3	-42,9	-27,8
Cebula biała	kg	1,38	1,70	1,32	1,64	4,8	3,3	-3,8	-2,6	21,6	14,8	25,4	21,2
Kalafiory	szt.	4,17	5,44	4,36	5,50	-4,4	-1,0	-13,2	-12,2	-29,8	-23,6	-58,3	-45,6
Kapusta biała	kg	1,67	1,98	1,76	2,06	-5,2	-3,8	5,6	-38,1	6,6	4,3	47,5	46,8
Kapusta młoda	szt.	2,98	4,05	3,40	4,33	-12,5	-6,5	-22,9	-17,8	-42,2	-30,0	-43,2	-35,7
Marchew	kg	1,77	2,12	1,73	2,07	2,6	2,2	8,3	6,4	16,1	7,9	42,4	23,0
Marchew młoda	kg	2,88	3,38	3,53	3,77	-18,6	-10,4	-17,9	-25,0	-17,9	-25,0		
Ogórki gruntowe	kg	3,90	4,60	4,81	5,75	-19,0	-20,0	-38,4	-35,8	-35,0	-33,1	-31,2	-32,7
Ogórki krótkie	kg	3,43	4,07	4,09	4,77	-16,0	-14,5	-31,5	-30,7	-33,5	-33,6	-41,4	-39,3
Pietruszka	kg	8,60	9,90	7,48	8,90	15,0	11,2	42,7	36,3	62,3	64,5	95,9	98,9
Pomidory	kg	3,76	4,55	4,12	5,35	-8,7	-15,0	-31,2	-31,2	-33,2	-33,0	-38,6	-40,0
Pomidory malinowe	kg	4,15	5,19	4,50	5,81	-7,9	-10,8	-35,1	-33,8	-39,1	-36,2	-45,7	-44,2
Pory	szt.	2,38	3,06	2,57	3,05	-7,3	0,3	-4,8	5,5	-16,8	-10,0	0,8	-1,3
Pory młode	szt.	1,75	2,50	1,75	2,50	0,0	0,0	-12,5	-16,7				
Rzodkiewka	peczęk	1,24	1,48	1,29	1,59	-3,9	-6,9	-11,1	-14,2	-13,1	-16,6	-28,2	-25,9
Sałata	kg	2,09	2,64	2,09	2,66	0,2	-0,8	-9,2	-11,0	-11,3	-9,0	-18,3	-12,2
Selery	kg	2,64	3,11	2,46	2,94	7,0	5,7	15,1	7,2	16,9	11,4	32,2	34,5
Ziemniaki	kg	0,58	0,75	0,62	0,80	-6,1	-6,4	-1,0	-6,4	3,7	-7,2	12,5	-1,7
Ziemniaki młode	kg	2,82	3,75	3,75	5,08	-24,9	-26,1	-62,4	-60,5	-73,2	-71,2		
Owoce krajowe													
Gruszki	kg	4,03	4,98	3,73	4,82	8,0	3,3	9,4	4,3	13,6	5,3	16,9	13,4
Truskawki	kg	12,88	16,25	16,29	19,43	-20,9	-16,4	-38,7	-34,1	-47,2	-41,1	-44,0	-37,5
Jabłka:													
<i>Boskoop</i>	kg	3,82	5,00	4,17	5,00	-8,4	0,0	-8,4	0,0	-8,4	0,0	-8,4	0,0
<i>Cortland</i>	kg	2,11	3,11	2,11	3,11	0,0	0,0	-7,3	-9,4	-20,8	-9,7	-29,6	-23,0
<i>Golden</i>	kg	2,00	2,69	2,00	2,69	0,0	0,0	0,0	-7,6	0,0	7,3	0,0	0,0
<i>Jonagold</i>	kg	1,00	1,66	1,00	1,66	0,0	0,0	0,0	0,0	0,0	-10,8	0,0	-17,0
<i>Jonagored</i>	kg	1,33	1,89	1,33	1,89	0,0	0,0	33,3	13,7	33,3	1,4	33,3	-5,7
<i>Ligol</i>	kg	1,42	2,21	1,42	2,21	0,0	0,0	0,0	-3,9	-2,6	-1,9	-5,5	-5,3
<i>Lobo</i>	kg	2,53	3,38	2,65	3,49	-4,6	-3,2	-4,6	-4,1	-9,5	-1,6	-9,5	-3,2
<i>Szara Reneta</i>	kg	3,20	3,99	3,03	4,01	5,5	-0,6	20,0	8,4	-1,5	-1,8	6,7	1,5
<i>Szampion</i>	kg	1,49	1,94	1,52	2,18	-1,9	-10,6	1,8	-10,6	0,6	-12,2	-3,0	-14,2
Warzywa importowane													
Czosnek	kg	11,00	14,00	11,00	14,00	0,0	0,0	0,0	0,0	0,0	0,0	-10,0	0,0
Kalafiory	szt.	6,00	7,00	6,90	8,90	28,6	0,0	28,6	0,0	28,6	0,0	28,6	0,0
Ogórki długie	kg	5,80	6,05	8,00	8,50	0,0	4,8	0,0	39,7	0,0	39,7	0,0	39,7
Papryka czerwona	kg	7,16	7,82	8,38	9,49	5,3	17,0	0,0	4,8	0,0	-8,3	0,0	-8,3
Papryka zielona	kg	7,52	8,42	8,10	9,00	0,0	22,2	-10,0	0,0	-10,0	22,2	-10,0	22,2
Papryka żółta	kg	7,49	8,34	8,63	9,20	5,3	3,6	-5,9	3,6	23,1	-5,0	23,1	-5,0
Pomidory	peczęk	0,00	0,00	0,00	0,00	-10,0	0,0	-6,9	0,0	-6,9	0,0	-6,9	0,0
Rzodkiewka	kg	0,00	0,00	2,00	2,50	0,0	0,0	0,0	13,8	9,1	10,0	9,1	10,0
Sałata	szt.	0,00	0,00	5,00	6,00	-10,0	0,0	-10,0	0,0	-10,0	-11,1	-10,0	-16,7
Ziemniaki młode	kg	2,52	2,99	2,55	3,15	0,0	0,0	-3,0	0,0	-3,0	1,0	-3,0	1,0
Owoce importowane													
Ananasy	szt.	5,30	6,85	5,17	6,83	5,3	12,7	8,0	15,0	12,3	17,3	10,7	16,7
Banany	kg	4,40	4,96	4,41	5,08	1,9	-0,9	2,4	-0,1	1,1	-0,7	0,8	-0,9
Cytryny	kg	5,41	6,41	5,41	6,59	-2,5	0,4	-3,5	-1,8	3,8	1,3	-0,7	-1,1
Grejpfruty	kg	5,38	7,52	5,42	7,81	2,8	-1,3	3,3	-4,7	2,7	-2,3	1,1	0,0
Gruszki	kg	5,90	7,50	6,00	7,50	0,0	20,4	0,0	20,4	0,0	20,4	0,0	20,4
Mandarynki	kg	7,05	8,68	6,95	8,77	9,2	6,8	30,6	16,5	24,2	13,2	28,1	15,4
Truskawki	kg	13,00	15,00	12,56	15,11	-2,5	-5,4	-7,3	-10,9	-15,2	-14,0	-18,4	-12,9
Winogrona	kg	12,47	14,16	11,98	14,33	1,5	1,5	-2,9	2,0	-4,4	0,5	2,9	3,7

* data wydania biuletynu

Źródło: Obliczenia własne na podstawie danych pochodzących z giełd i rynków hurtowych.

**) Zmiana ceny minimalnej w stosunku do poprzedniego notowania w % = [(kolumna 3-kolumna 5)/kolumna 5]x100
Zmiana ceny maksymalnej w stosunku do poprzedniego notowania w % = [(kolumna 4-kolumna 6)/kolumna 6]x1

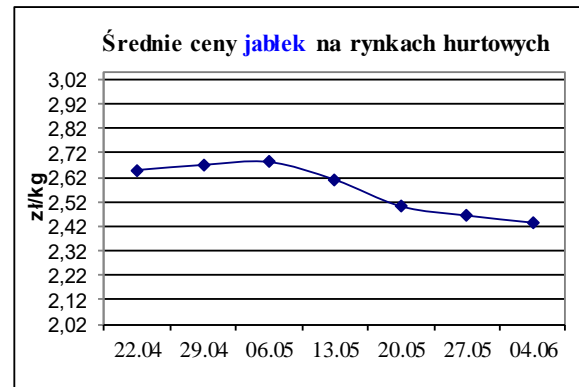
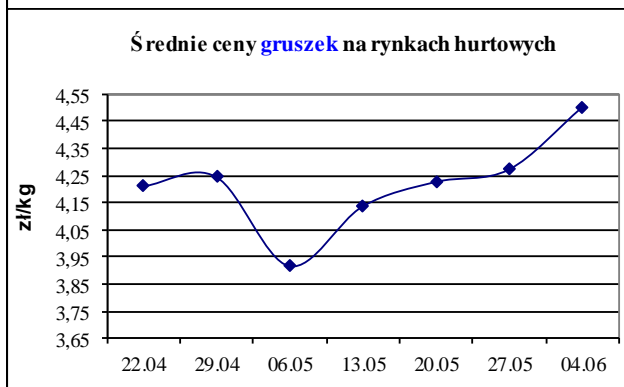
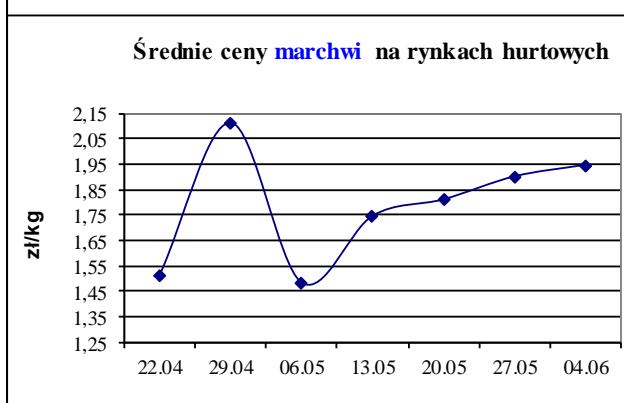
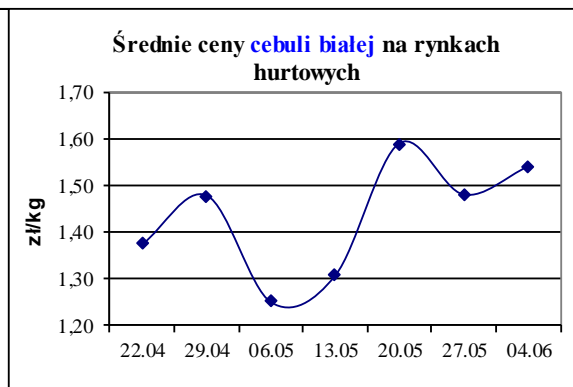
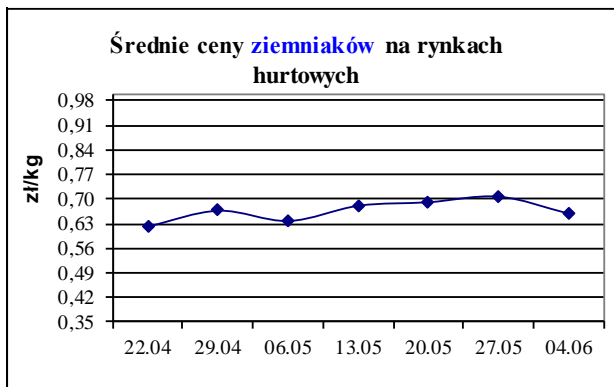
Średnie ceny na targowiskach

Średnie ceny targowiskowe ziemniaków i cebuli białej wg województw w okresie 17-23 maja 2021 r.

(daty podane w tabeli oznaczają ostatni dzień analizowanego tygodnia)

Województwo	Ziemniaki jadalne wczesne			Ziemniaki jadalne			Cebula biała		
	Cena w zł/kg		Tygodniowa zmiana w [%]	Cena w zł/dt		Tygodniowa zmiana w [%]	Cena w zł/kg		Tygodniowa zmiana w [%]
	24.05.2021 - 30.05.2021	17.05.2021 - 23.05.2021		24.05.2021 - 30.05.2021	17.05.2021 - 23.05.2021		24.05.2021 - 30.05.2021	17.05.2021 - 23.05.2021	
DOLNOŚLĄSKIE	--	--	--	116,67	116,67	0,0	2,92	2,90	0,7
KUJAWSKO-POMORSKIE	4,00	3,75	6,7	76,67	76,67	0,0	1,73	1,78	-2,8
LUBELSKIE	--	3,90	--	88,00	92,00	-4,3	2,83	2,83	0,0
LUBUSKIE	--	--	--	150,00	150,00	0,0	3,00	3,00	0,0
ŁÓDZKIE	--	--	--	79,50	78,25	1,6	2,38	2,13	11,7
MAŁOPOLSKIE	3,50	--	--	48,20	47,20	2,1	1,71	1,61	6,2
MAZOWIECKIE	--	--	--	63,29	66,88	-5,4	2,36	2,38	-0,8
OPOLSKIE	4,85	2,92	66,1	119,00	120,00	-0,8	2,73	2,68	1,9
PODKARPACKIE	--	--	--	115,00	112,50	2,2	2,24	2,36	-5,1
PODLASKIE	3,32	3,00	10,7	85,00	88,33	-3,8	2,90	2,46	17,9
POMORSKIE	--	--	--	106,67	106,67	0,0	2,23	2,17	2,8
ŚLĄSKIE	--	4,25	--	84,80	77,50	9,4	1,91	2,16	-11,6
ŚWIĘTOKRZYSKIE	--	--	--	25,00	35,00	-28,6	0,90	0,90	0,0
WARMIŃSKO-MAZURSKIE	--	--	--	116,67	120,00	-2,8	2,05	1,90	7,9
WIELKOPOLSKIE	6,00	4,50	33,3	103,00	103,00	0,0	2,75	2,43	13,2
ZACHODNIOPOMORSKIE	--	--	--	75,00	75,00	0,00	2,80	2,20	27,3

ŚREDNIE CENY NA RYNKACH HURTOWYCH



1/ Informacje dot. cen skupu dostarczane są przez IERiGŻ Zakład Ekonomiki Gospodarstw Rolnych i Ogrodniczych

2/ Informacje dot. cen producenta dostarczane są przez KRIR MRiRW

3/ Informacje dot. cen hurtowych dostarczone są przez przedstawicieli niżej wymienionych rynków hurtowych i ośrodków doradztwa rolniczego.

Warszawski Rolno-Spożywczy Rynek Hurtowy S.A. – **Bronisze** – www.bronisze.com.pl; Giełda - Białystok Podlaskie Centrum Rolno Towarowe S.A. - <https://www.podlaskiecentrum.pl/>; Lubelski Rynek Hurtowy S.A. – **Lublin** – www.elizowka.pl, Wielkopolska Gildia Rolno-Ogrodnicza S.A. – **Poznań** – www.wgro.com.pl; Podkarpackie Centrum Hurtowe Agrohurt S.A. – **Rzeszów** – www.mgrt.rzeszow.pl; Zachodniopomorskie Centrum Hurtowe **Rolhurt**- www.rolhurt.pl, **Mewat Bydgoszcz** - www.targowisko.mewat.pl, Rolno-spożywczy rynek hurtowy- <http://www.targpiast.com.pl/>, Łódzki Rynek Hurtowy ZJAZDOWA S.A. <https://zjazdowa.com.pl/>., Radomska Giełda Rolna - <https://rsrh-radom.pl/>, Targowisko Miejskie Sandomierz - <http://targowiskasandomierz.pl/>.

4/ Informacje dot. cen targowiskowych ziemniaków i cebuli dostarczone są przez pracowników ośrodków doradztwa rolniczego.

Wydawca: Ministerstwo Rolnictwa i Rozwoju Wsi; 00-930 Warszawa ul. Wspólna 30
tel. (022) 623 27 67; fax (022) 623 27 06, 623 27 07

Adres internetowy: [strona ZSRIR](#); **E-mail:** Biuletyn@minrol.gov.pl

Autor: Tomasz Chruśliński tel. (022) 623-27-67; E-mail: Tomasz.Chruslinski@minrol.gov.pl,

Warunki dostępu do publikacji:

Tygodnik jest udostępniany zainteresowanym osobom bezpłatnie.

Rynek owoców i warzyw świeżych - ukazuje się w każdy czwartek.

Osoby zainteresowane regularnym otrzymywaniem publikacji muszą zgłosić zamówienie na adres Departamentu Rynków Rolnych