

ZINTEGROWANY SYSTEM ROLNICZEJ INFORMACJI RYNKOWEJ

(podstawa prawna: Ustawa o rolniczych badaniach rynkowych z dnia 30 marca 2001 r.  
z późn. zm.)

# RYNEK TYTONIU

NR 1/2022

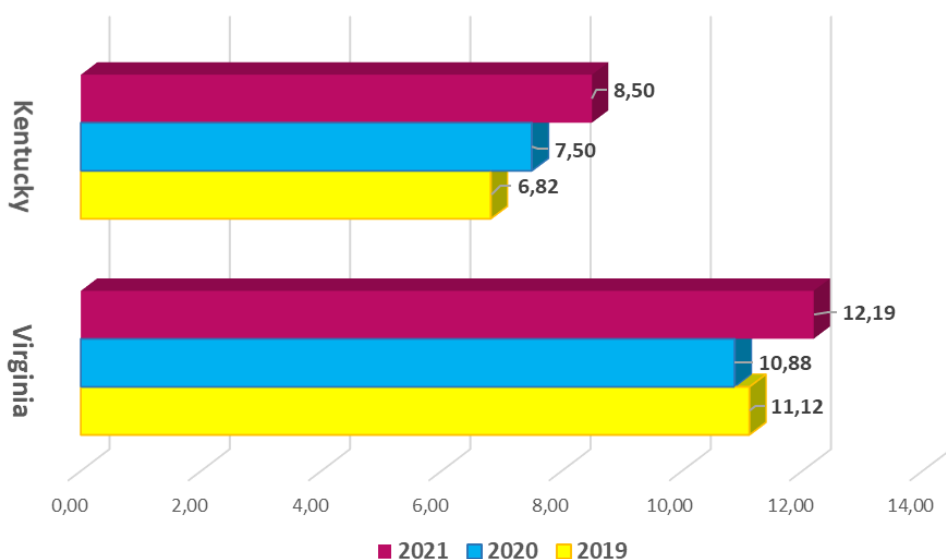
15.02.2022 r.

*Notowania za okres: sierpień - grudzień 2021 r.*

Średnia cena netto skupu liści tytoniu w podziale na odmiany płacona przez PPT  
(POŚREDNICZĄCE PODMIOTY TYTONIOWE) w latach:

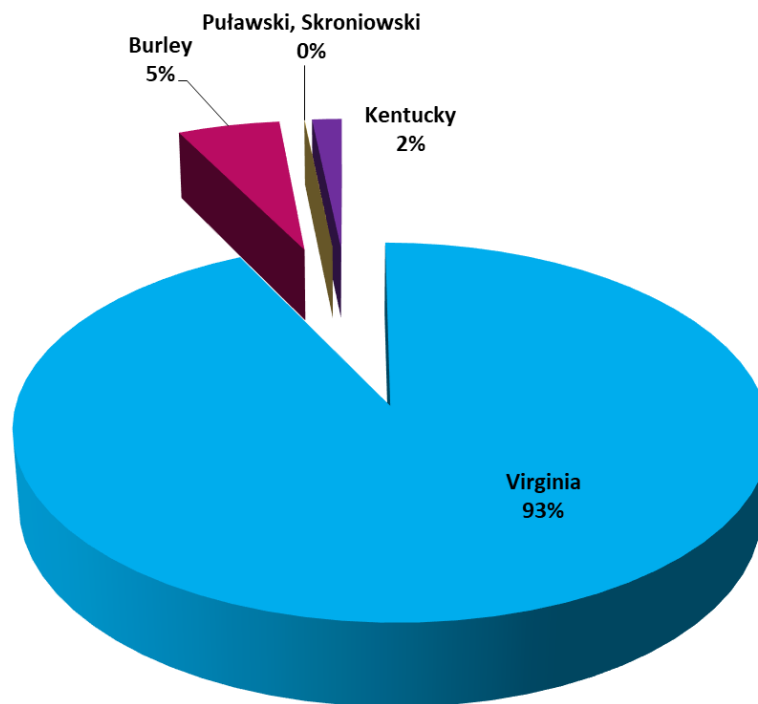
Odmiany	Cena skupu [zł/kg]		
	VIII-XII 2019	VIII-XII 2020	VIII-XII 2021
Virginia	11,12	10,88	<b>12,19</b>
Burley	*	*	*
Puławski, Skroniowski	*	*	*
Kentucky	6,82	7,50	<b>8,50</b>

\* - w związku z ustawowym obowiązkiem nieidentyfikowalności nie jest możliwe prezentowanie danych dla towaru



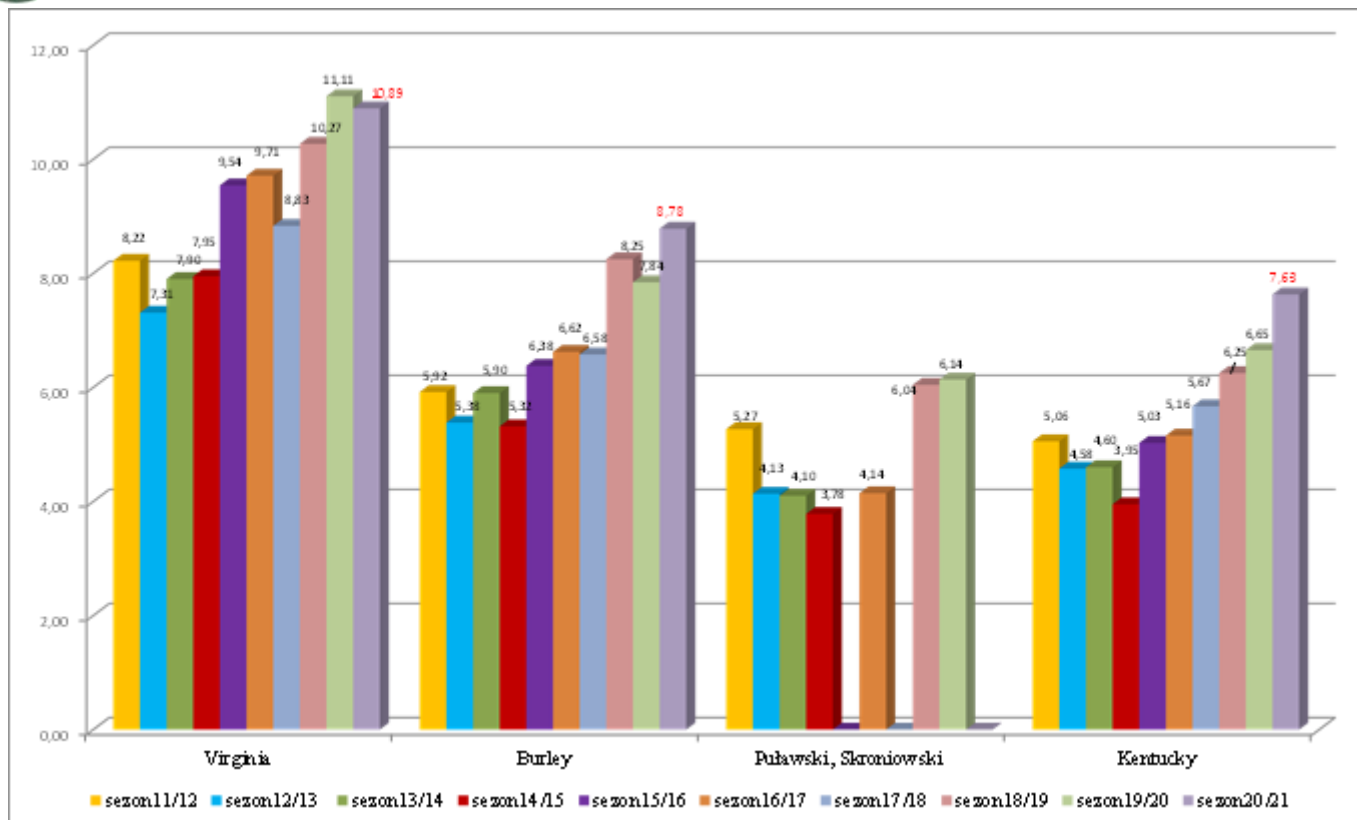
Średnie ceny liczone są jako średnie ważone.

Procentowy udział poszczególnych odmian tytoniu w skupie ogółem  
w okresie VIII – XII 2021r. – wolumen



Średnia cena skupu liści tytoniu (zł/kg) zapłacona przez POŚREDNICZĄCE PODMIOTY  
TYTONIOWE [PPT] w sezonach: 2020/2021, 2019/2020 i 2018/2019

ODMIANY	Cena [zł/kg]			Zmiana ceny [%]	
	sezon 20/21	sezon 19/20	sezon 18/19	roczna	2-letnia
Virginia	10,89	11,11	10,27	-1,91	6,07
Burley	8,78	7,84	8,25	11,97	6,48
Puławski, Skroniowski	nld	6,14	6,04	-	-
Kentucky	7,63	6,65	6,25	14,67	22,06



## HANDEL ZAGRANICZNY

### Import / Eksport

kody CN 24 (dane wstępne)

Nazwa towaru	EKSPORT/WYWÓZ				IMPORT/PRZYWÓZ				SALDO	
	Wartość [tys. EUR]		Wolumen [tony]		Wartość [tys. EUR]		Wolumen [tony]		Wartość [tys. EUR]	
	2020r.	2021r*.	2020r.	2021r*.	2020r.	2021r*.	2020r.	2021r*.	2020r.	2021r*.
Tytoń nie przetworzony; odpady tytoniowe (kod 2401)	68 748	80 163	24 845	25 298	620 739	572 447	142 893	135 412	-551 992	-492 283
Papierosy i cygara (kod 2402)	3 602 109	3 451 368	195 973	186 765	44 264	50 297	3 589	3 882	3 557 845	3 401 070
Pozostały przetworzony tytoń i przetworzone namiastki tytoniu (kod 2403)	623 145	604 319	49 551	47 198	445 535	428 905	39 486	38 933	177 610	175 415

Źródło danych: Ministerstwo Finansów

UWAGA: Dane za 2021 r. są w trakcie weryfikacji - mogą być obarczone istotnymi błędami!

Tytoń nie przetworzony; odpady tytoniowe – CN 2401

*ważniejsze kraje*

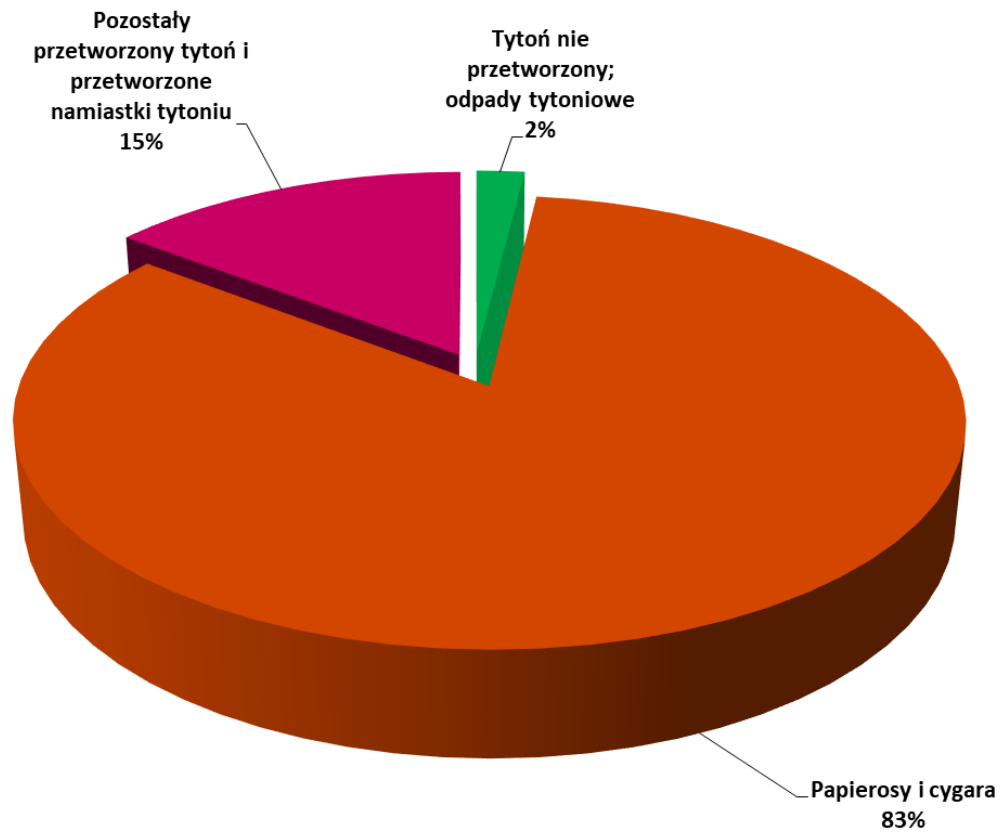
EKSPORT					
2021r.*			2020r.		
Kraj	Wartość [tys. EUR]	Wolumen [tony]	Kraj	Wartość [tys. EUR]	Wolumen [tony]
<b>OGÓLEM</b>	<b>80 163</b>	<b>25 298</b>	<b>OGÓLEM</b>	<b>68 748</b>	<b>24 845</b>
Niemcy	14 071	6 202	Niemcy	15 489	6 863
Zjedn.Emiraty Arabskie	9 629	1 680	Włochy	9 211	2 528
Włochy	8 974	2 629	Grecja	6 265	1 815
Turcja	7 066	1 222	Chorwacja	5 899	1 812
Grecja	5 557	1 610	Turcja	5 873	1 053
Chorwacja	5 471	1 661	Zjedn.Emiraty Arabskie	4 649	1 009
Belgia	4 860	2 218	Belgia	4 442	2 253
Holandia	4 174	1 607	Holandia	2 584	1 605
Rumunia	2 749	294	Węgry	1 650	481
Jordania	2 225	427	Francja	1 583	924
Oman	2 005	321	Jordania	1 543	317
Jemen	1 958	314	Maroko	1 525	299
Francja	1 766	1 372	Meksyk	1 496	1 176
Indonezja	1 580	309	Rosja	1 169	809
Meksyk	1 452	1 082	Rumunia	994	83
Węgry	1 265	251	Arabia Saudyjska	816	132
Rosja	1 162	599	Republika Południowej Afryki	681	128
Macedonia	865	205	Egipt	620	153
Republika Południowej Afryki	534	99	Macedonia	547	145
Ukraina	479	119	Białoruś	369	744
India	394	80	Litwa	316	90
Litwa	371	112	Izrael	167	29
Białoruś	334	642	Ukraina	151	54

*ważniejsze kraje*

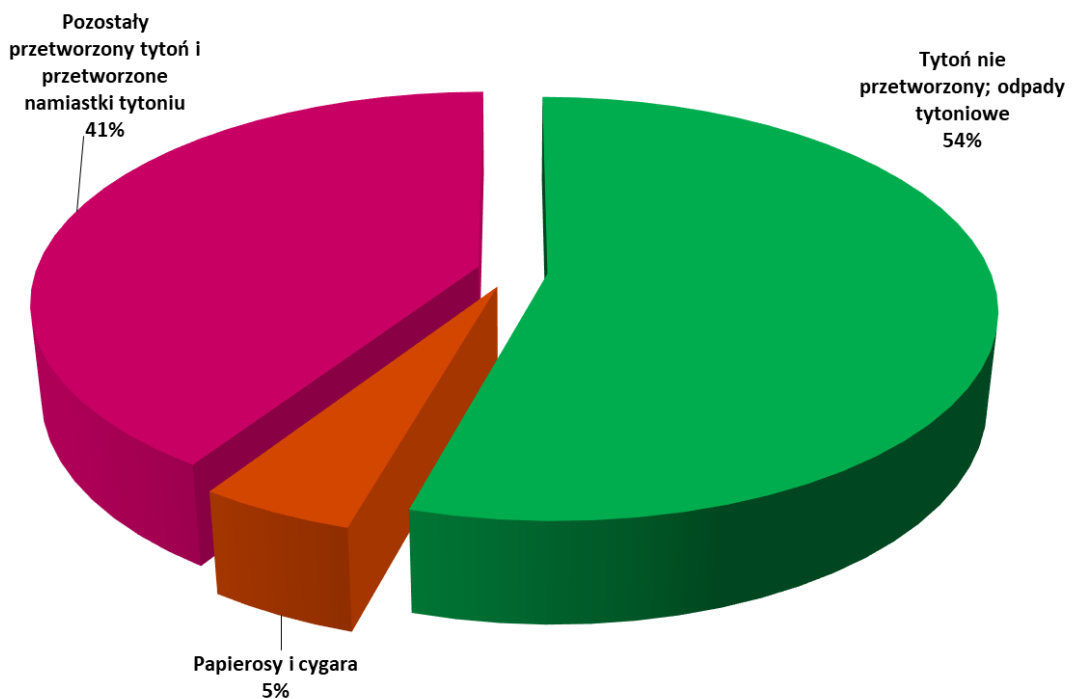
IMPORT					
2021r.*			2020r.		
Kraj	Wartość [tys. EUR]	Wolumen [tony]	Kraj	Wartość [tys. EUR]	Wolumen [tony]
<b>OGÓLEM</b>	<b>572 447</b>	<b>135 412</b>	<b>OGÓLEM</b>	<b>620 739</b>	<b>142 893</b>
Brazylia	144 892	38 643	Brazylia	163 905	39 186
Stany Zjednoczone Ameryki	61 639	8 958	Stany Zjednoczone Ameryki	62 247	9 558
India	41 538	10 415	India	47 603	11 478
Mozambik	37 334	12 168	Mozambik	42 418	13 748
Malawi	35 313	10 196	Malawi	34 508	9 667
Turcja	25 515	4 855	Chiny	32 998	9 469
Tanzania	23 201	4 905	Turcja	29 345	5 526
Niemcy	22 327	4 858	Tanzania	26 683	6 286
Belgia	18 692	4 533	Macedonia	20 735	3 590



Procentowy udział wyrobów tytoniowych w EKSPORCIE tytoniu ogółem w 2021 r. -  
wartości w tys. EUR



Procentowy udział wyrobów tytoniowych w IMPORCIE tytoniu ogółem w 2021 r. –  
wartość w tys. EUR





MINISTERSTWO  
ROLNICTWA  
I ROZWOJU WSI

Departament Rynków Rolnych  
**Wydział Informacji Rynkowej**

Wydawca:

Ministerstwo Rolnictwa i Rozwoju Wsi, Departament Rynków Rolnych

ul. Wspólna 30 00-930 Warszawa

Internet: <http://www.minrol.gov.pl/> E-mail: [biuletyn@minrol.gov.pl](mailto:biuletyn@minrol.gov.pl)

Autor:

Agnieszka Parszewska, tel. 22 623-21-69;

E-mail: [Agnieszka.Parszewska@minrol.gov.pl](mailto:Agnieszka.Parszewska@minrol.gov.pl)

Warunki otrzymywania biuletynu: Biuletyn udostępniany jest wszystkim zainteresowanym bezpłatnie.