

RYNEK JAJ SPOŻYWCZYCH

NR 42/2024

24.10.2024 r.

Notowania za okres: 14.10–20.10.2024 r.

Biuletyn tygodniowy.

Informacje zamieszczone w niniejszym biuletynie przekazywane są przez podmioty włączone do Zintegrowanego Systemu Rolniczej Informacji Rynkowej (ZSRIR).

Podstawy prawne:

- ustawa z dnia 30 marca 2001 r. o rolniczych badaniach rynkowych (Dz.U. 2015, poz. 1160 – tekst jednolity);
- rozporządzenie Ministra Rolnictwa i Rozwoju Wsi z dnia 8 marca 2021 r. w sprawie zbieranych danych rynkowych (Dz. U. z 2021 r., poz. 589).

Spis treści

1. Ceny sprzedaży w zakładach pakowania jaj	3
1.1 Średnie ceny sprzedaży jaj spożywczych	3
1.2 Graficzna prezentacja średniej krajowej ceny sprzedaży netto (bez VAT) jaj spożywczych klasy A w zakładach pakowania	4
2. Średnie ceny skupu jaj w zakładach przetwórstwa jaj	6
3. Średnie ceny zakupu jaj spożywczych płacone przez podmioty handlu detalicznego	7
4. Polski handel jajami (PCN 0407) w I - VIII 2024 r. (dane wstępne*)	10

Dodatkowe informacje

Badanie cen skupu i sprzedaży prowadzone jest na reprezentatywnej grupie.

Średnie ceny liczone są jako średnia ważona.

1. Ceny sprzedaży w zakładach pakowania jaj

1.1 Średnie ceny sprzedaży jaj spożywczych

[zł/100 szt.]

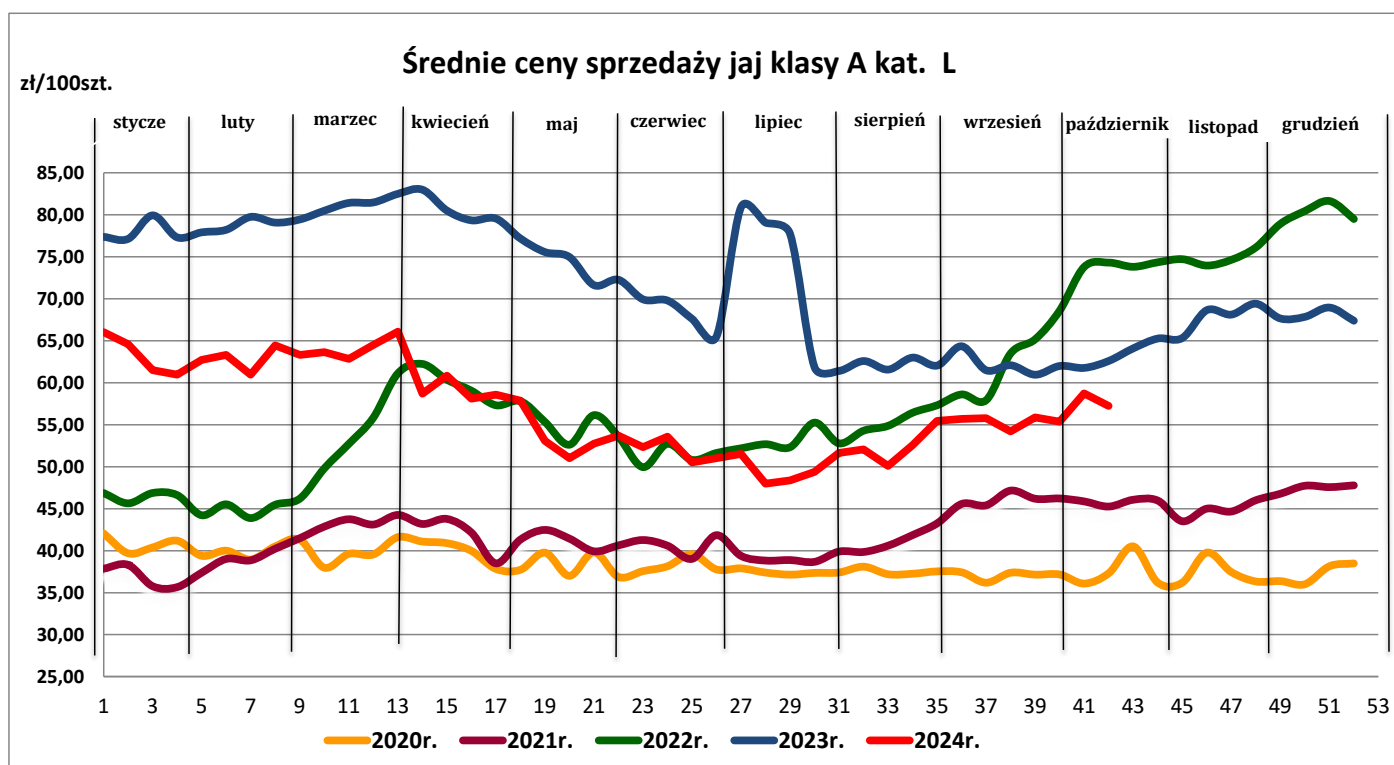
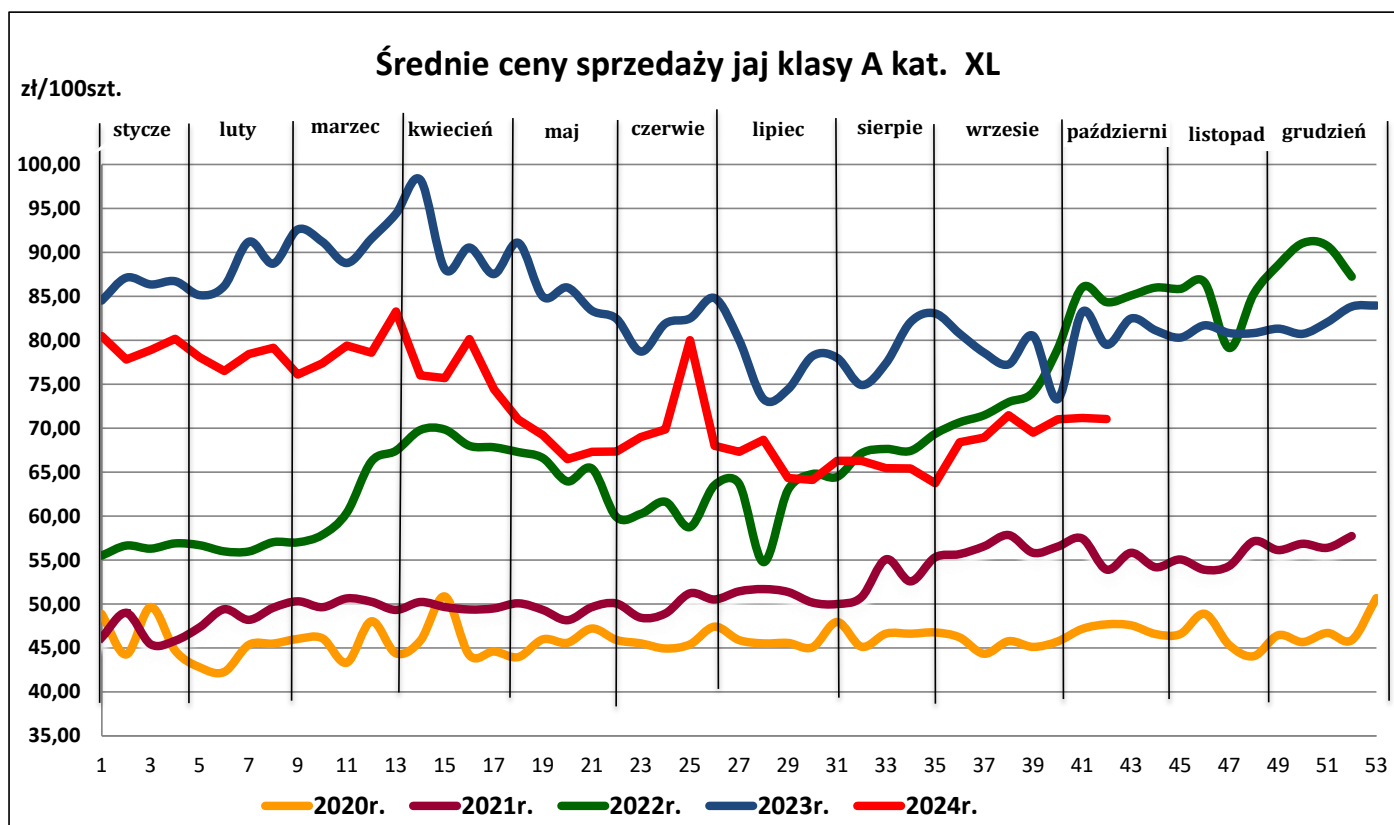
Towar:	Cena w zł/100szt.		Zmiana [%]
	20.10.2024	13.10.2024	
	Jaja klasy XL wg systemów chowu (krajowe):		
klatkowy	71,05	71,16	-0,2

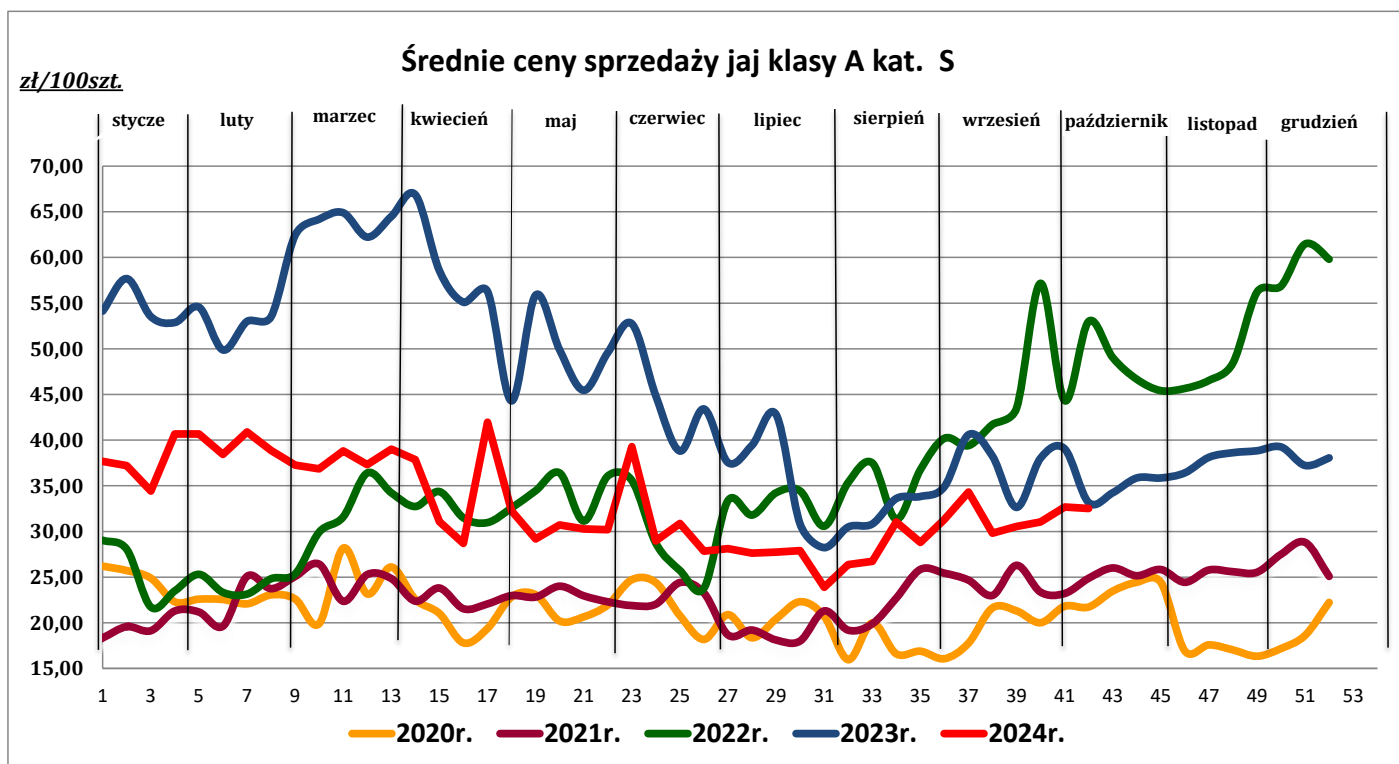
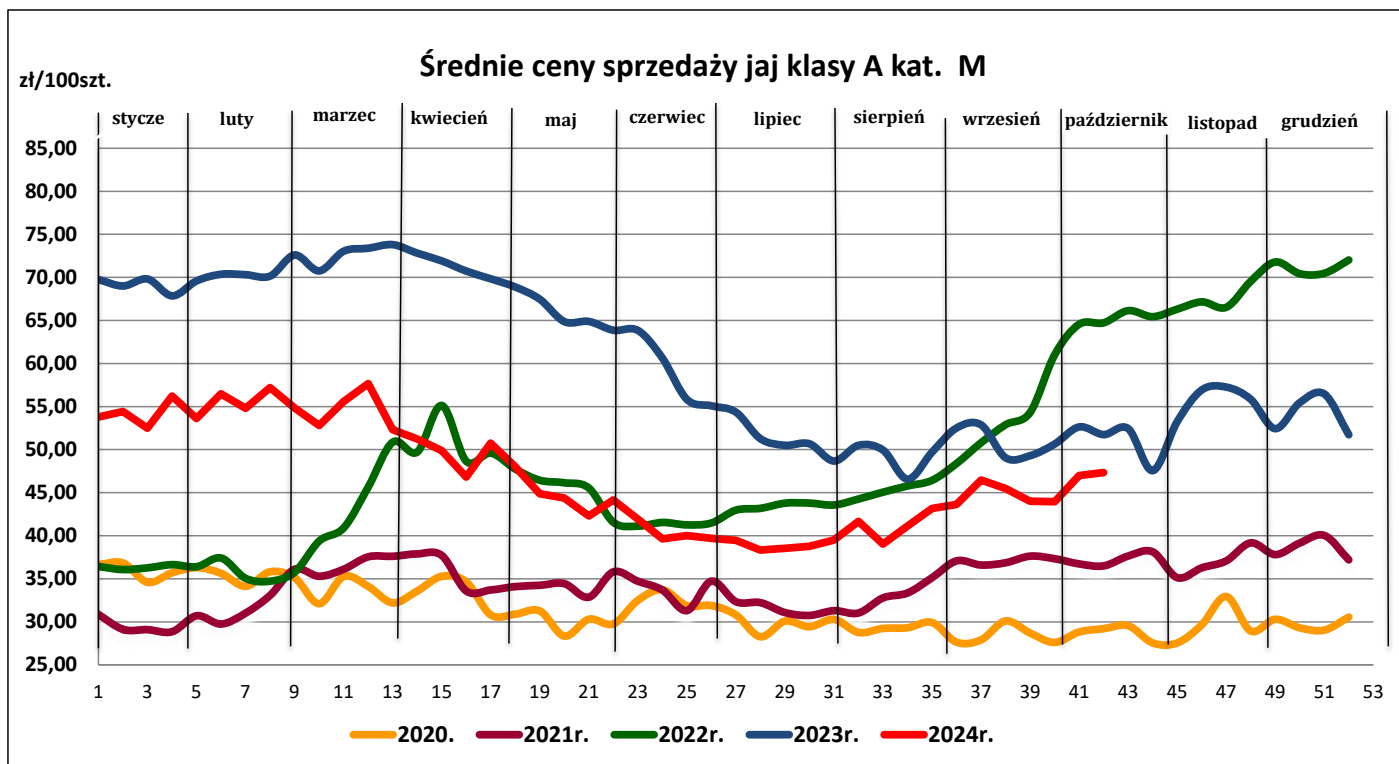
Towar:	Cena w zł/100szt.		Zmiana [%]
	20.10.2024	13.10.2024	
	Jaja klasy L wg systemów chowu (krajowe):		
klatkowy	57,25	58,74	-2,5
ściółkowy	65,23	64,46	1,2
wolny wybieg	73,26	73,73	-0,6

Towar:	Cena w zł/100szt.		Zmiana [%]
	20.10.2024	13.10.2024	
	Jaja klasy M wg systemów chowu (krajowe):		
klatkowy	47,34	46,98	0,8
ściółkowy	54,55	52,09	4,7
wolny wybieg	67,88	65,40	3,8
ekologiczny	88,42	87,46	1,1

Towar:	Cena w zł/100szt.		Zmiana [%]
	20.10.2024	13.10.2024	
	Jaja klasy S wg systemów chowu (krajowe):		
klatkowy	32,51	32,68	-0,5

1.2 Graficzna prezentacja średniej krajowej ceny sprzedaży netto (bez VAT) jaj spożywczych klasy A w zakładach pakowania





*wykresy (chów klatkowy)

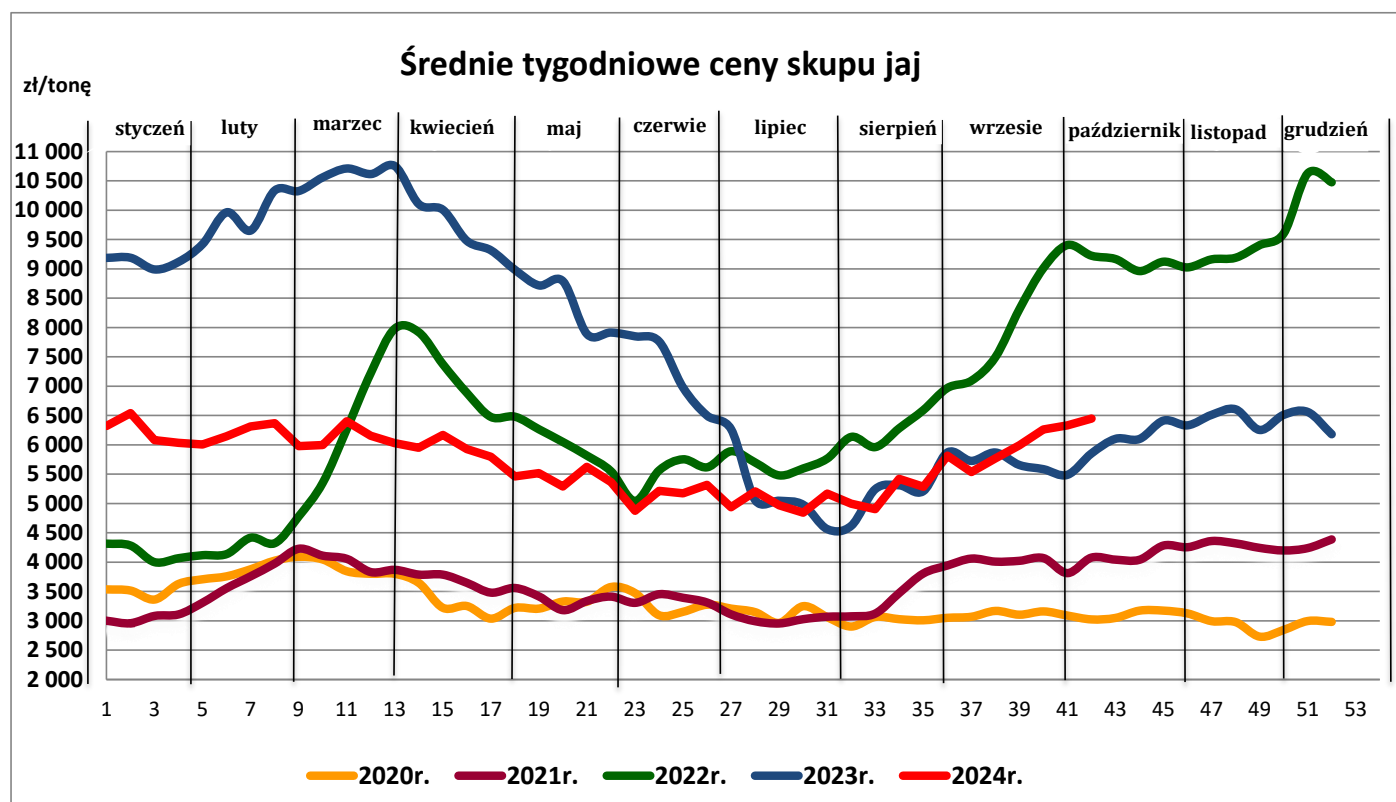
Informacja:

Aktualnie dostępne średnie ceny sprzedaży jaj spożywczych w poszczególnych państwach Unii Europejskiej zostały zamieszczone w wersji EXCEL biuletynu.

2. Średnie ceny skupu jaj w zakładach przetwórstwa jaj

[zł/tona]			
Towar	20.10.2024	13.10.2024	zm. ceny %
Jaja do przetwórstwa	6 448	6 331	1,9

Ceny w okresie: 14-20.10.2024 r.

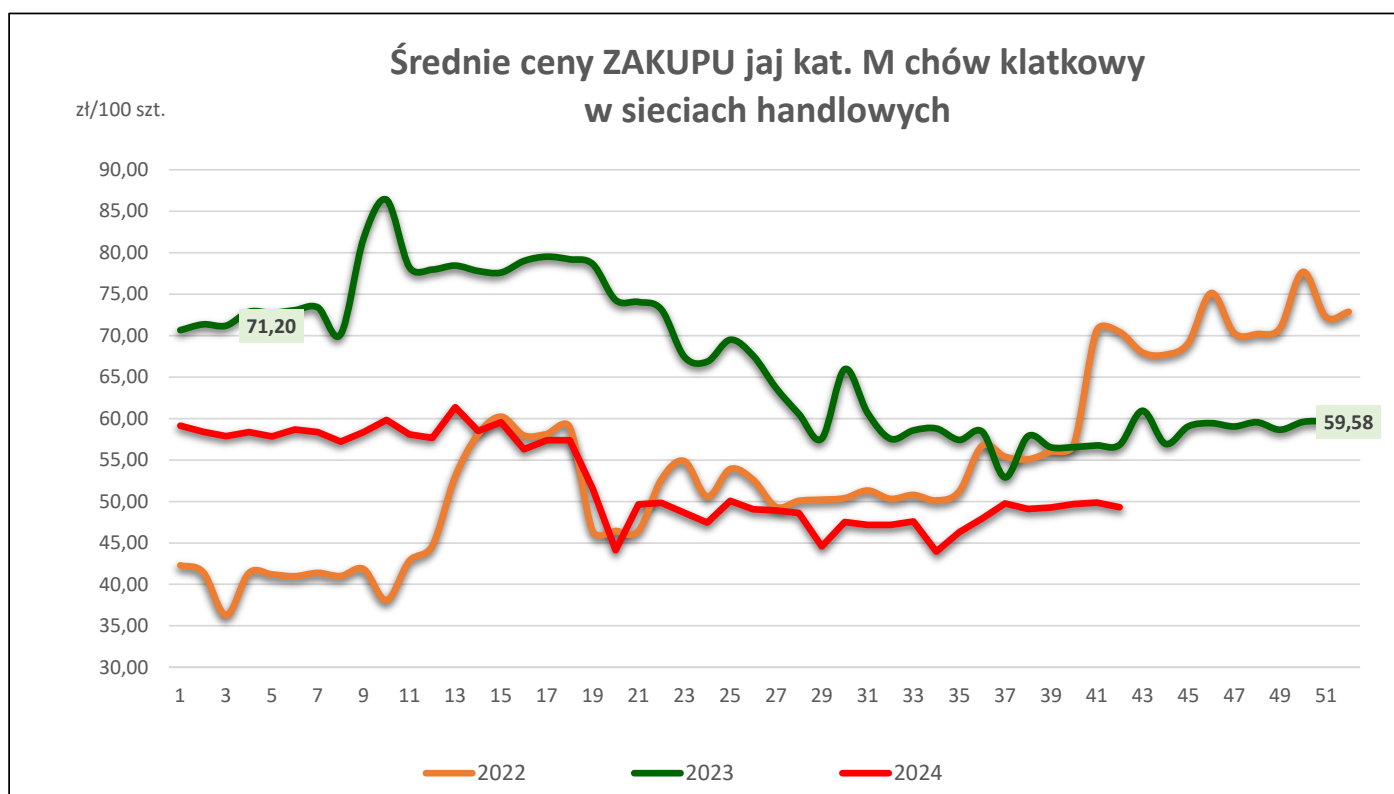


3. Średnie ceny zakupu jaj spożywczych płacone przez podmioty handlu detalicznego

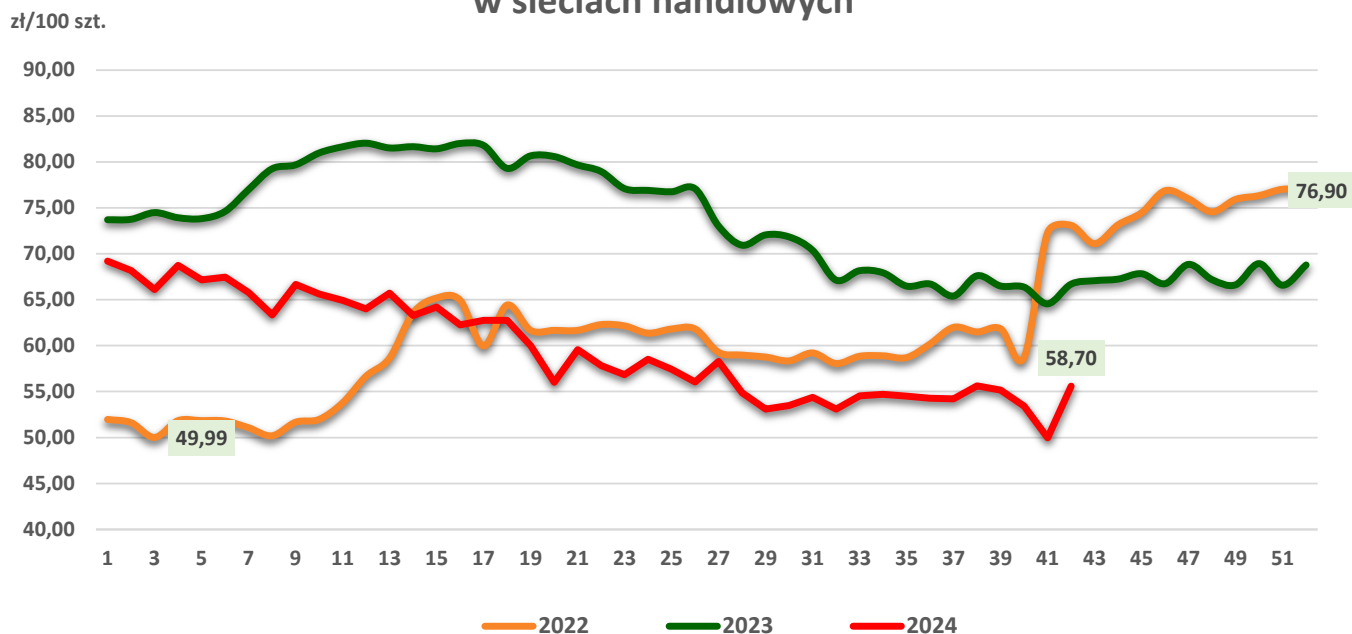
Towar:	Cena w zł/100szt.		Zmiana [%]
	20.10.2024	13.10.2024	
	Jaja klasy L wg systemów chowu (krajowe):		
klatkowy	57,44	57,84	-0,7
ściółkowy	65,21	65,26	-0,1
wolny wybieg	77,00	76,71	0,4
ekologiczny	nld	nld	--

Towar:	Cena w zł/100szt.		Zmiana [%]
	20.10.2024	13.10.2024	
	Jaja klasy M wg systemów chowu (krajowe):		
klatkowy	49,29	49,85	-1,1
ściółkowy	55,58	49,98	11,2
wolny wybieg	73,76	72,24	2,1
ekologiczny	90,18	92,81	-2,8

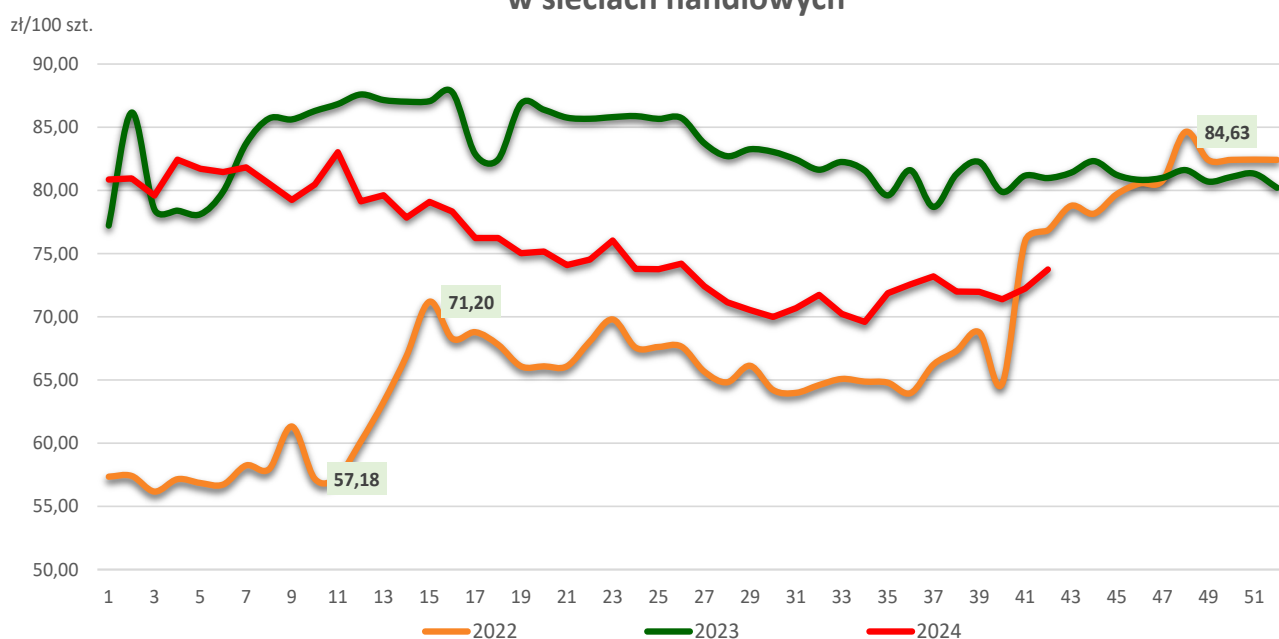
nld - z uwagi na ustawowy wymóg nieidentyfikowalności danych, ceny nie podano



Średnie ceny ZAKUPU jaj kat. M chów ściółkowy w sieciach handlowych

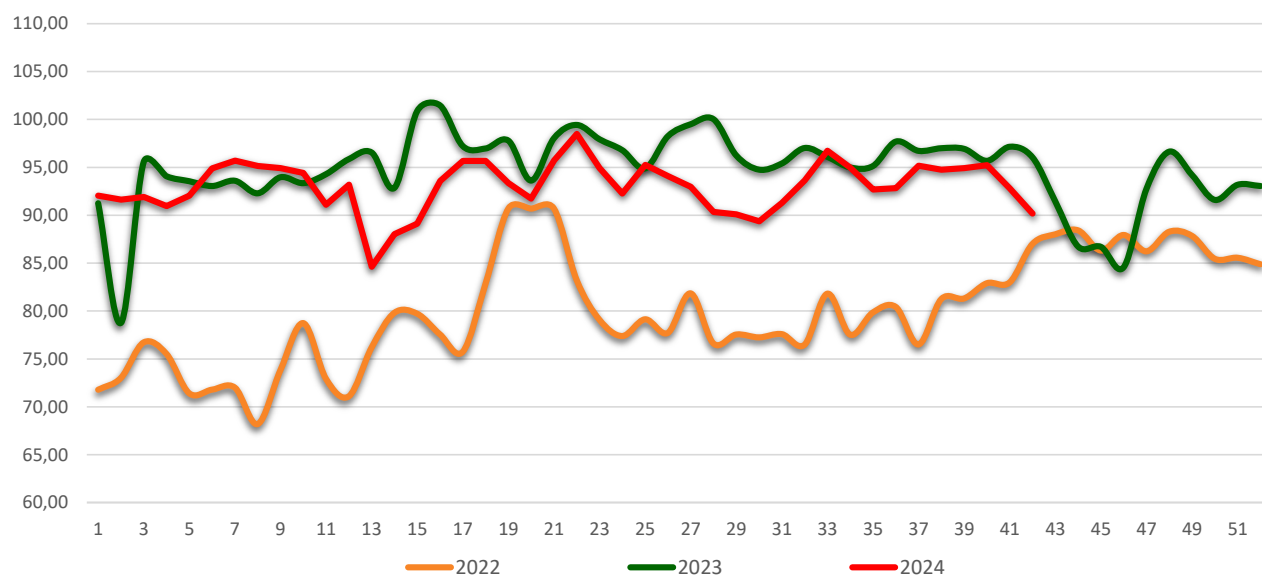


Średnie ceny ZAKUPU jaj kat. M chów wolny wybieg w sieciach handlowych



Ceny ZAKUPU jaj kat. M chów ekologiczny w sieciach handlowych

zł/100 szt.



4. Polski handel jajami (PCN 0407) w I - VIII 2024 r. (dane wstępne*)

EKSPORT			IMPORT								
I - VIII 2023 r.			I - VIII 2024 r.			I - VIII 2023 r.			I - VIII 2024 r.		
Kraj	Wartość [tys. EUR]	Wolumen [tony]	Kraj	Wartość [tys. EUR]	Wolumen [tony]	Kraj	Wartość [tys. EUR]	Wolumen [tony]	Kraj	Wartość [tys. EUR]	Wolumen [tony]
OGÓŁEM	336 415	145 749	OGÓŁEM	293 886	158 032	OGÓŁEM	86 406	29 092	OGÓŁEM	57 423	19 282
Niemcy	88 063	32 678	Niemcy	75 372	34 509	Holandia	16 351	3 909	Holandia	16 767	3 614
Wielka Brytania	40 061	15 678	Holandia	58 522	37 663	Ukraina	15 986	9 573	Niemcy	6 667	3 101
Holandia	35 600	19 988	Republika Czeska	24 054	13 709	Włochy	9 273	821	Włochy	5 860	553
Francja	34 996	14 827	Wielka Brytania	23 874	12 484	Niemcy	8 786	2 767	Ukraina	5 635	4 880
Republika Czeska	34 915	15 142	Francja	18 872	10 988	Republika Czeska	8 275	2 829	Łotwa	4 444	1 751
Węgry	18 856	9 088	Węgry	14 492	8 461	Łotwa	7 690	3 037	Francja	3 654	441
Włochy	15 362	9 037	Belgia	13 530	7 945	Litwa	5 597	2 558	Litwa	3 163	2 008
Litwa	7 528	3 142	Włochy	11 139	6 909	Francja	2 913	281	Belgia	3 066	660
Słowacja	7 509	3 173	Izrael	7 507	3 419	Dania	2 875	461	Dania	2 775	553
Izrael	7 229	3 000	Hiszpania	5 991	3 584	Belgia	2 385	621	Republika Czeska	2 565	889
Rumunia	6 729	2 578	Litwa	5 918	2 700	Węgry	2 021	279	Słowacja	1 784	457
Hiszpania	5 628	2 494	Irak	5 306	989	Bułgaria	1 627	910	Węgry	544	57
Belgia	5 497	2 658	Bułgaria	3 658	2 027	Szwecja	998	529			
Austria	5 080	2 321	Austria	3 576	1 993	Rumunia	498	303			
Irlandia	4 169	2 004	Dania	3 356	1 672						
Dania	3 200	1 338	Rumunia	2 876	1 335						
Singapur	3 022	1 437	Słowacja	2 774	1 654						
Bułgaria	2 886	1 430	Irlandia	2 322	1 044						
Chorwacja	1 903	1 090	Chorwacja	2 085	1 318						
Łotwa	1 665	565	Łotwa	1 711	616						
Irak	1 411	419	Szwajcaria	1 613	932						
Grecja	1 156	502	Singapur	1 275	779						
Estonia	927	323	Estonia	836	359						
Ukraina	812	197	Ukraina	689	126						
Rosja	598	31									

Wykorzystanie możliwe wyłącznie z dokładnym podaniem źródła.

Biuletyn „Rynek jaj spożywczych” ukazuje się w każdy czwartek

Wydawca:

Ministerstwo Rolnictwa i Rozwoju Wsi, ul. Wspólna 30; 00-930 Warszawa

Departament Rynków Rolnych i Transformacji Energetycznej Obszarów Wiejskich

tel. (022) 623-16-33

Internet: [strona ZSRIR](#); E-mail: biuletyn@minrol.gov.pl

Autor:

Anna Pankiewicz, tel. (022) 623-16-33; E-mail: anna.pankiewicz@minrol.gov.pl

Warunki otrzymywania biuletynu:

Biuletyn udostępniany jest wszystkim zainteresowanym bezpłatnie.