



ZINTEGROWANY SYSTEM ROLNICZEJ INFORMACJI RYNKOWEJ

(podstawa prawna: ustawa z dnia 30 marca 2001 r. o rolniczych badaniach rynkowych
Dz. U. Nr 42, poz. 471, z późn. zm.)

PRZEGLĄD RYNKÓW ROLNYCH - informacja syntetyczna -

NR 9/2024

08.03.2024 r.

Notowania za okres: 26.02-03.03.2024 r.

Informacja tygodniowa dotycząca aktualnych cen na podstawowych rynkach rolnych.

Informacje zamieszczane w niniejszym raporcie przekazywane są przez podmioty włączone do Zintegrowanego Systemu Rolniczej Informacji Rynkowej (ZSRIR).

Podstawy prawne:

- ustawa z dnia 30 marca 2001 r. o rolniczych badaniach rynkowych (Dz.U. 2015, poz. 1160 – tekst jednolity);
- rozporządzenie Ministra Rolnictwa i Rozwoju Wsi z dnia 8 marca 2021 r. w sprawie zbieranych danych rynkowych (Dz. U. z 2021 r., poz. 589).

RYNEK MIĘSA WIEPRZOWEGO

Sygnaly z rynku:

... dalszy wzrost ceny zakupu żywca wieprzowego w stosunku do poprzedniego tygodnia...

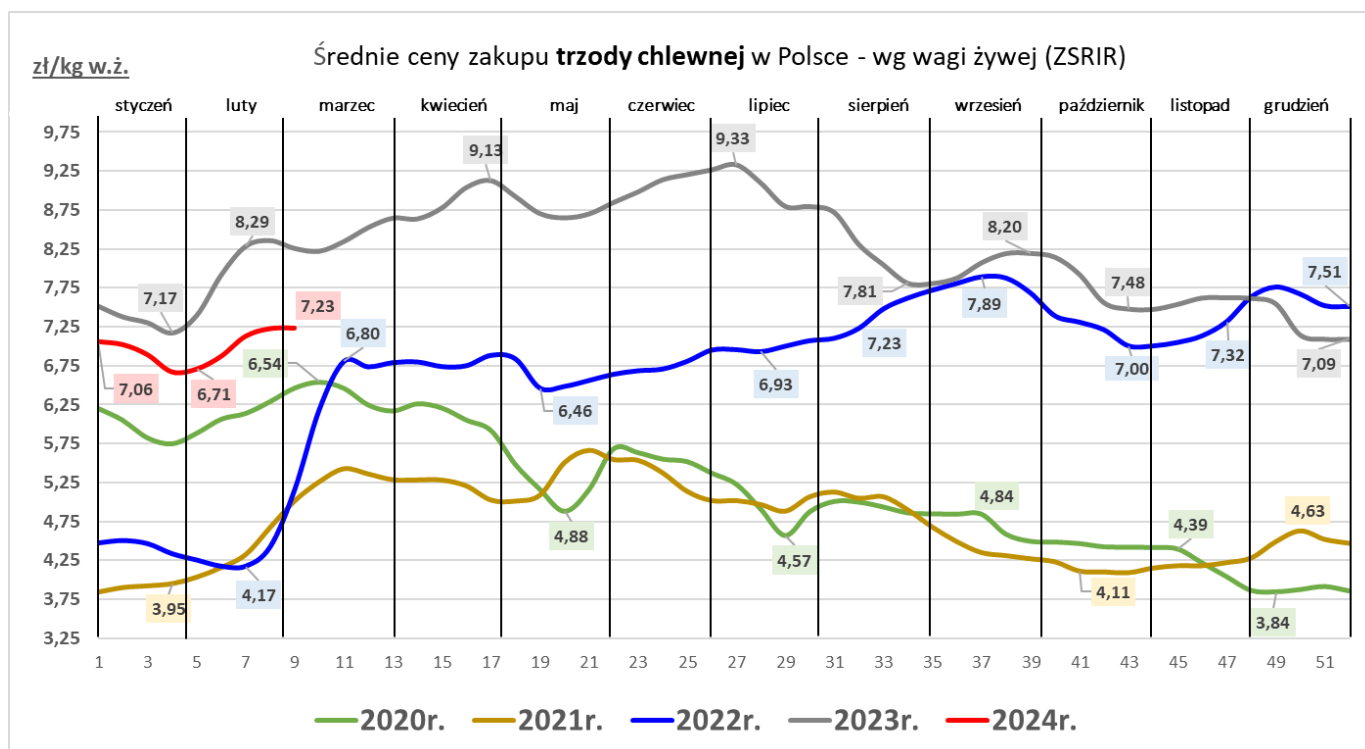
... dalszy wzrost ceny sprzedaży półtuszy wieprzowych w zakładach mięsnych w stosunku do poprzedniego tygodnia ...

Średnie ceny zakupu tuczników wg klasyfikacji EUROP [wg mpc*]

| Towar | CENA [zł/tonę] | | | | | OBROT | |
|-----------|----------------|------------|------------|-------------|---------------|-------------|---------------|
| | 03.03.2024 | 25.02.2024 | 05.03.2023 | Zmiana tyg. | Zmiana roczna | Zmiana tyg. | Zmiana roczna |
| Klasa S | 9 389 | 9 347 | 10 665 | 0,5% | -12,0% | ↓ | ↓ |
| Klasa E | 9 279 | 9 286 | 10 603 | -0,1% | -12,5% | ↑ | ↑ |
| Klasa U | 9 017 | 9 017 | 10 298 | 0,0% | -12,4% | ↑ | ↑ |
| Klasa R | 8 703 | 8 692 | 9 974 | 0,1% | -12,7% | ↑ | ↑ |
| Klasa O | 7 800 | 7 634 | 9 160 | 2,2% | -14,8% | ↓ | ↑ |
| Klasa P | * | * | * | * | * | ↔ | ↔ |
| Klasa S-P | 9 275 | 9 265 | 10 589 | 0,1% | -12,4% | ↑ | ↑ |

*mpc - masa poubojowa ciepła

* - niewystarczająca ilość danych do prezentacji



RYNEK MIĘSA WOŁOWEGO

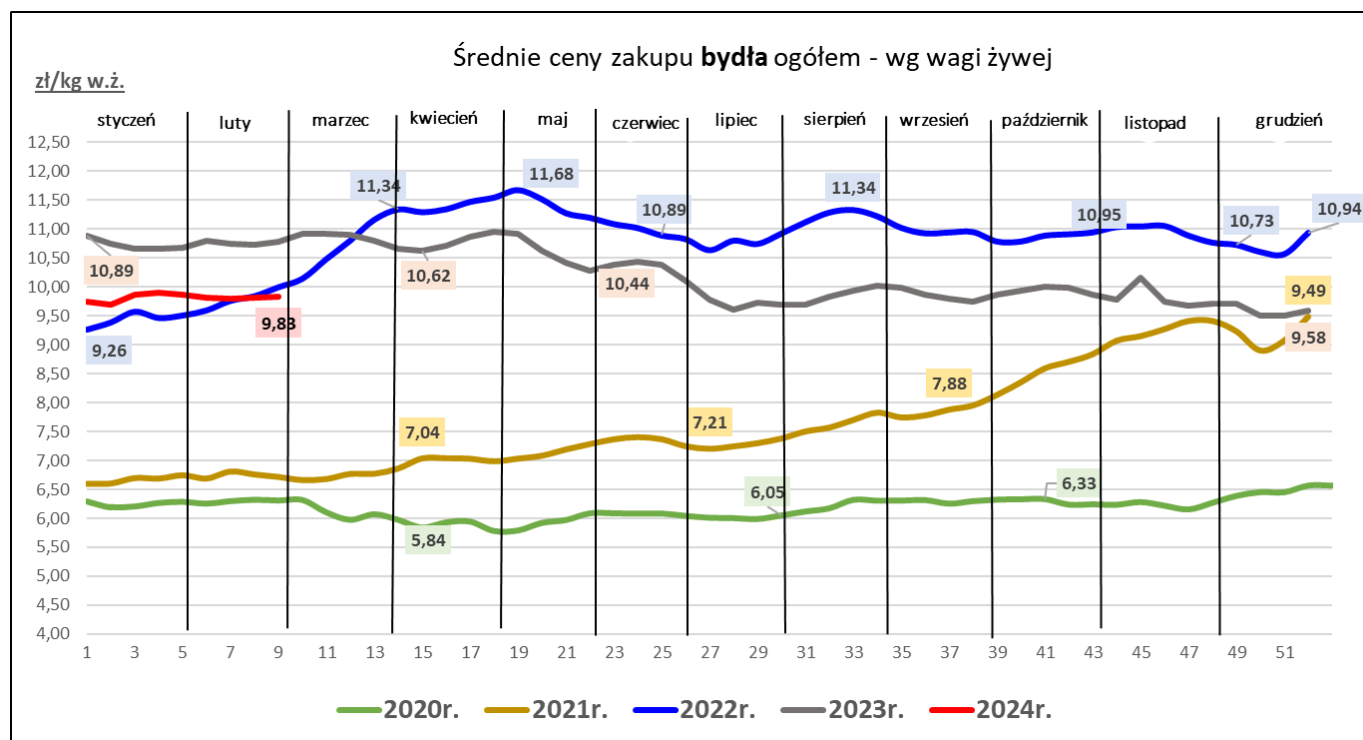
Sygnaly z rynku:

... stabilne ceny zakupu bydła w ubojniach ...

... wzrost ubojów bydła w ubojniach ...

Średnie ceny zakupu bydła rzeźnego w ubojniach [wg mpc*]

| Towar | CENA [zł/kg] | | | | | OBROTY | |
|-----------------------|--------------|------------|------------|-------------|---------------|-------------|---------------|
| | 03.03.2024 | 25.02.2024 | 05.05.2023 | Zmiana tyg. | Zmiana roczna | Zmiana tyg. | Zmiana roczna |
| Bydło ogółem | 18,99 | 18,94 | 20,82 | 0,3% | -8,8% | ↑ | ↓ |
| Bydło 8-12 m-cy [Z] | 18,05 | 19,95 | 21,00 | -9,5% | -14,1% | ↑ | ↓ |
| Byki 12-24 m-ce [A] | 20,13 | 20,23 | 21,89 | -0,5% | -8,0% | ↑ | ↓ |
| Byki >24 m-cy [B] | 19,78 | 19,80 | 21,78 | -0,1% | -9,2% | ↑ | ↓ |
| Krowy [D] | 16,68 | 16,48 | 18,26 | 1,2% | -8,7% | ↑ | ↓ |
| Jałówki > 12 m-cy [E] | 20,34 | 20,24 | 22,14 | 0,5% | -8,1% | ↑ | ↓ |



RYNEK MIĘSA DROBIOWEGO

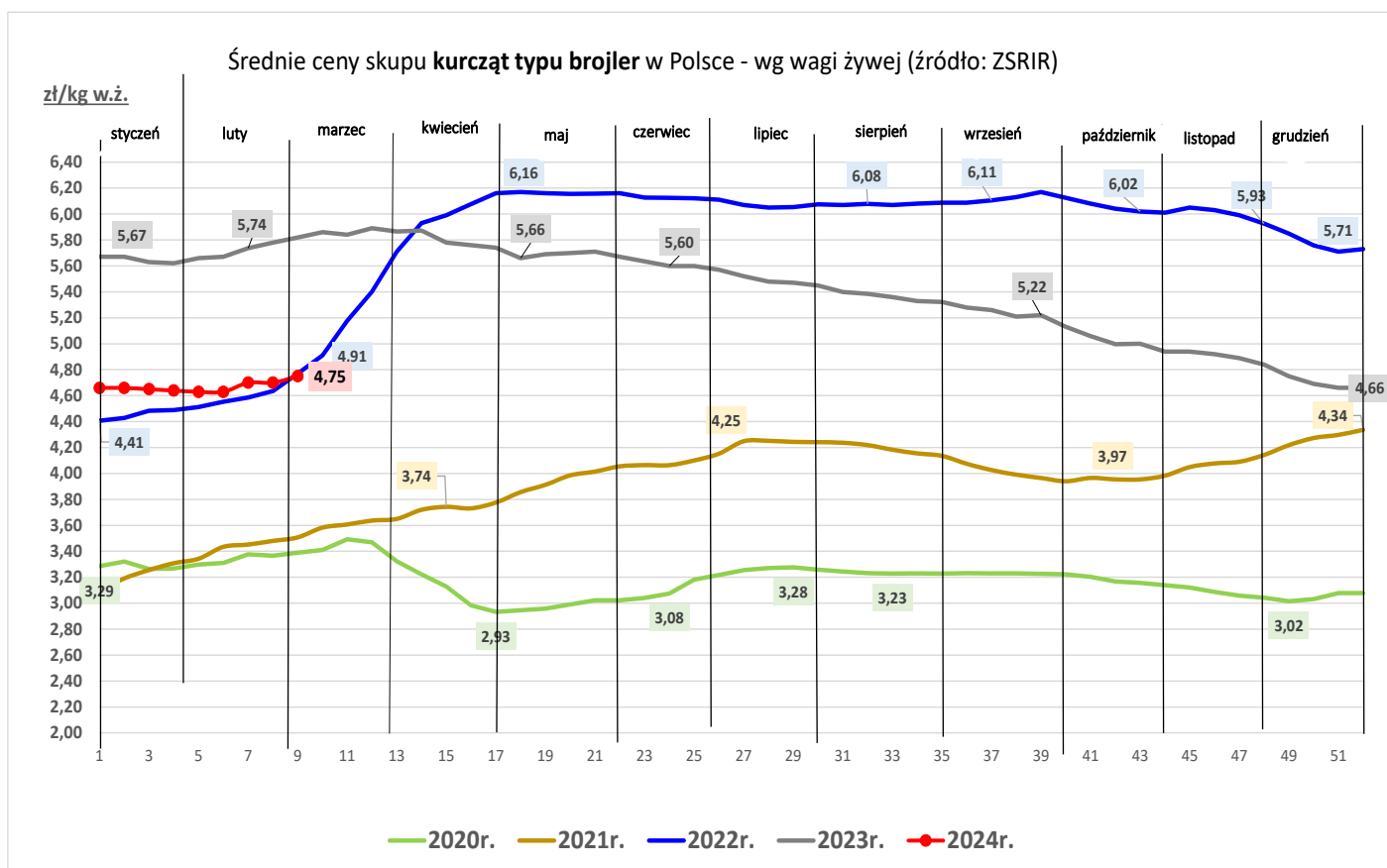
Sygnaly z rynku

...wzrost ceny skupu drobiu rzeźnego...

...spadek cen sprzedaży mięsa z kurczaka.....

...wzrost cen sprzedaży mięsa z indyka...

| Towar | CENA [zł/kg] | | | | | OBROTY | |
|---|--------------|-----------|------------|-------------|---------------|-------------|---------------|
| | 03.03.2024 | 25-2-2024 | 05.03.2023 | Zmiana tyg. | Zmiana roczna | Zmiana tyg. | Zmiana roczna |
| skup | | | | | | | |
| Kurczęta typu brojler | 4,75 | 4,70 | 5,82 | 1,0% | -18,5% | ↑ | ↑ |
| Indory | 6,00 | 6,18 | 8,76 | -2,9% | -31,5% | ↓ | ↑ |
| Indyczki | 6,26 | 6,17 | 9,02 | 1,4% | -30,6% | ↓ | ↓ |
| Kaczki typu brojler | 6,49 | 6,62 | 7,69 | -2,0% | -15,6% | ↑ | ↓ |
| sprzedaż | | | | | | | |
| Tuszki kurcząt patroszonych 65% bez szyji | 9,06 | 9,34 | 9,55 | -3,0% | -5,1% | ↓ | ↓ |
| Tuszki kurcząt patroszonych 65% z szyjami | 8,14 | 7,93 | 9,40 | 2,7% | -13,4% | ↑ | ↓ |
| Ćwiartki z kurczaka | 6,58 | 6,68 | 7,69 | -1,5% | -14,4% | ↓ | ↑ |
| Filety z piersi kurczaka | 16,91 | 16,81 | 18,79 | 0,6% | -10,0% | ↓ | ↑ |
| Filety z piersi indyka | 17,70 | 17,79 | 24,48 | -0,5% | -27,7% | ↔ | ↑ |
| Skrzydła z indyka | 8,20 | 8,20 | 10,61 | 0,0% | -22,7% | ↓ | ↓ |
| Udźce z indyka | 10,95 | 10,40 | 16,99 | 5,3% | -35,6% | ↑ | ↔ |
| Podudzia z indyka | 6,92 | 6,79 | 10,51 | 1,9% | -34,2% | ↑ | ↓ |



RYNEK JAJ SPOŻYWCZYCH

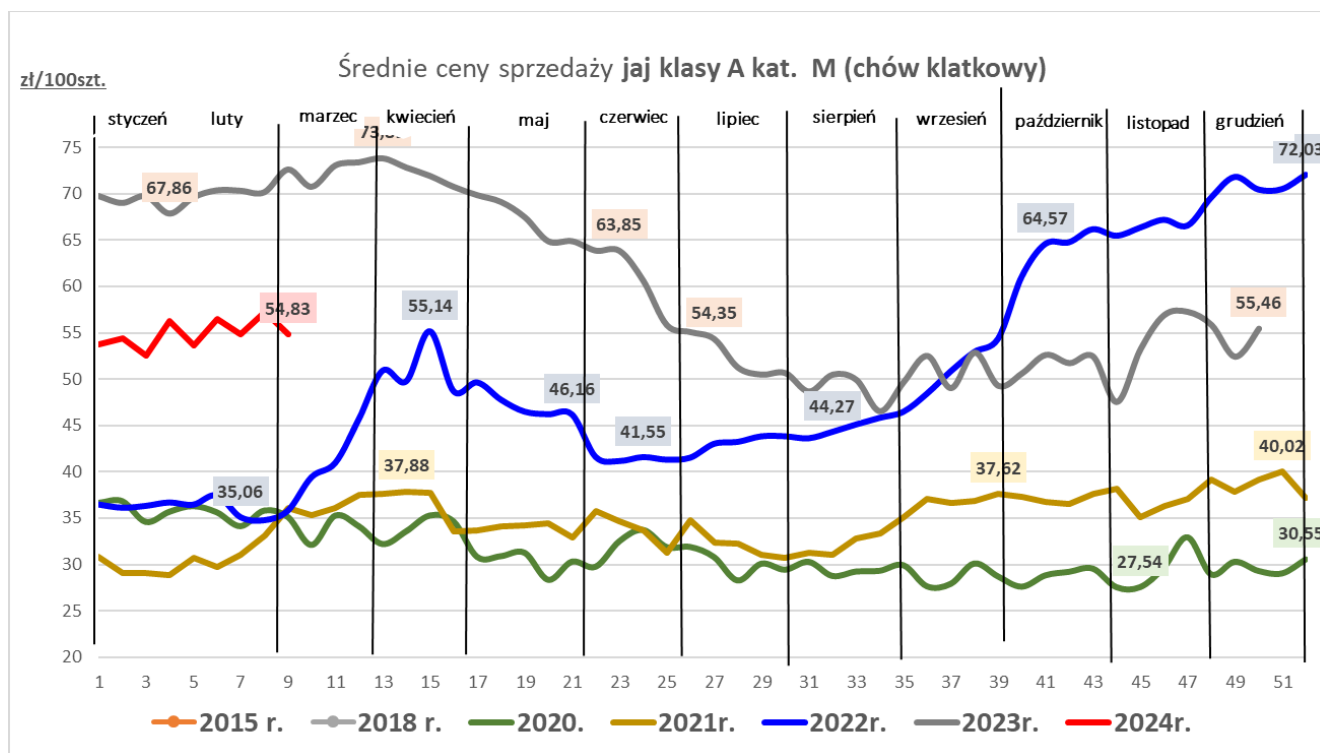
Sygnaty z rynku:

... po znacznym wzroście nastąpił spadek cen sprzedaży jaj w obu klasach wagowych ...

... spadek cen sprzedaży jaj w obu klasach wagowych w porównaniu do ubiegłego roku ...

Średnie ceny sprzedaży jaj spożywczych w klasie A (chów klatkowy)

| Kategorie | CENA [zł/100szt.] | | | | | OBROTY | |
|-----------|-------------------|------------|------------|----------------|------------------|----------------|------------------|
| | 03.03.2024 | 25.02.2024 | 05.03.2023 | Zmiana tyg. | Zmiana roczna | Zmiana tyg. | Zmiana roczna |
| L | 63,31 | 64,44 | 79,45 | -1,8% | -20,3% | ↓ | ↓ |
| M | 54,83 | 57,21 | 72,61 | -4,2% | -24,5% | ↑ | ↑ |



RYNEK PRODUKTÓW MLECZARSKICH

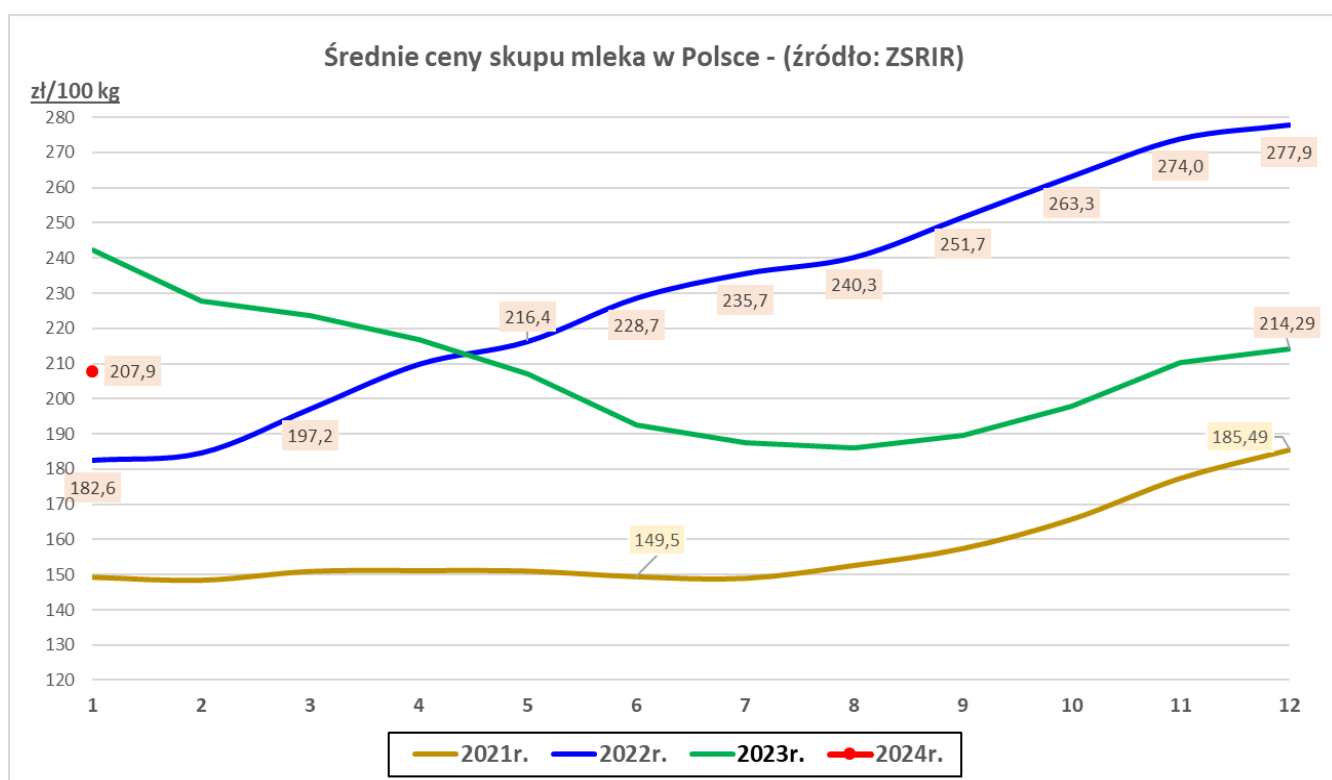
Sygnaly z rynku:

- 1 ...spadek ceny odtłuszczonego mleka w proszku...
- 2 ...wzrost cen sprzedaży masła...
- 3 ...spadek cen sprzedaży większości gatunków serów dojrzewających...

| Towar | CENA [zł/100kg] | | | | | OBROTY | |
|--------------|-----------------|---------------|--------------|-------------------|---------------|-------------------|---------------|
| | styczeń 2024 | grudzień 2023 | styczeń 2023 | Zmiana miesięczna | Zmiana roczna | Zmiana miesięczna | Zmiana roczna |
| Mleko surowe | 207,9 | 214,3 | 242,3 | -3,0% | -14,2% | ↑ | ↑ |

Średnie ceny sprzedaży wybranych produktów mleczarskich

| Towar | CENA [zł/100kg] | | | | | OBROTY | |
|------------------------------|-----------------|------------|------------|-------------|---------------|-------------|---------------|
| | 03.03.2024 | 25.02.2024 | 05.03.2023 | Zmiana tyg. | Zmiana roczna | Zmiana tyg. | Zmiana roczna |
| Odtłuszczone mleko w proszku | 1113 | 1122 | 1 209 | -0,8% | -7,9% | ↑ | ↑ |
| Masło w blokach | 2 359 | 2 301 | 2 115 | 2,5% | 11,6% | ↑ | ↓ |
| Masło konfekcjonowane | 2 485 | 2 469 | 2 366 | 0,7% | 5,0% | ↑ | ↓ |
| Ser EDAMSKI | 2 002 | 2 017 | 2 400 | -0,8% | -16,6% | ↑ | ↓ |
| Ser GOUDA | 2 140 | 2 102 | 2 400 | 1,8% | -10,8% | ↑ | ↓ |



RYNEK ZBÓŻ

...dalszy spadek cen zakupu większości zbóż w przedsiębiorstwach...

...spadek cen sprzedaży mąki pszennej i otrąb pszennych...

Średnie ceny zakupu zbóż

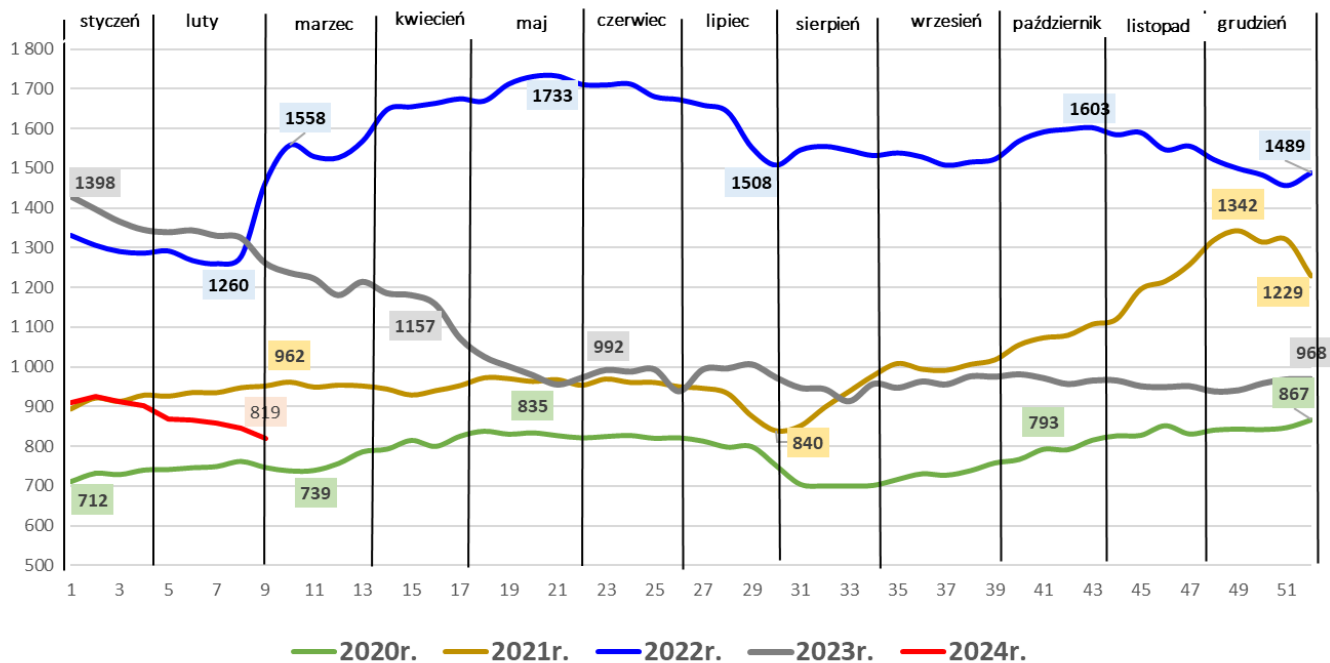
| Towar | CENA [zł/tonę] | | | | | OBROTY | |
|-----------------------|----------------|------------|------------|-------------|---------------|-------------|---------------|
| | 03.03.2024 | 25.02.2024 | 05.02.2023 | Zmiana tyg. | Zmiana roczna | Zmiana tyg. | Zmiana roczna |
| Pszenica konsumpcyjna | 819 | 846 | 1 339 | -3,2% | -38,8% | ↑ | ↑ |
| Pszenica paszowa | 818 | 853 | 1 332 | -4,2% | -38,6% | ↑ | ↑ |
| Żyto konsumpcyjne | 579 | 592 | 1 076 | -2,2% | -46,2% | ↓ | ↑ |
| Żyto paszowe | 598 | 585 | 1 071 | 2,3% | -44,1% | ↑ | ↑ |
| Jęczmień paszowy | 719 | 725 | 1 191 | -0,9% | -39,6% | ↑ | ↑ |
| Kukurydza paszowa | 749 | 757 | 1 279 | -1,0% | -41,4% | ↔ | ↑ |
| Pszonżyto paszowe | 682 | 689 | 1 167 | -0,9% | -41,5% | ↓ | ↑ |

Średnie ceny sprzedaży mąki i otrąb

| Towar | CENA [zł/tonę] | | | | | OBROTY | |
|--------------------------|----------------|------------|------------|-------------|---------------|-------------|---------------|
| | 03.03.2024 | 25.02.2024 | 05.02.2023 | Zmiana tyg. | Zmiana roczna | Zmiana tyg. | Zmiana roczna |
| Mąka pszenna piekarnicza | 1 416 | 1 445 | 1 957 | -2,0% | -27,7% | ↓ | ↑ |
| Otręby pszenne (luzem) | 456 | 474 | 894 | -3,9% | -49,0% | ↑ | ↑ |

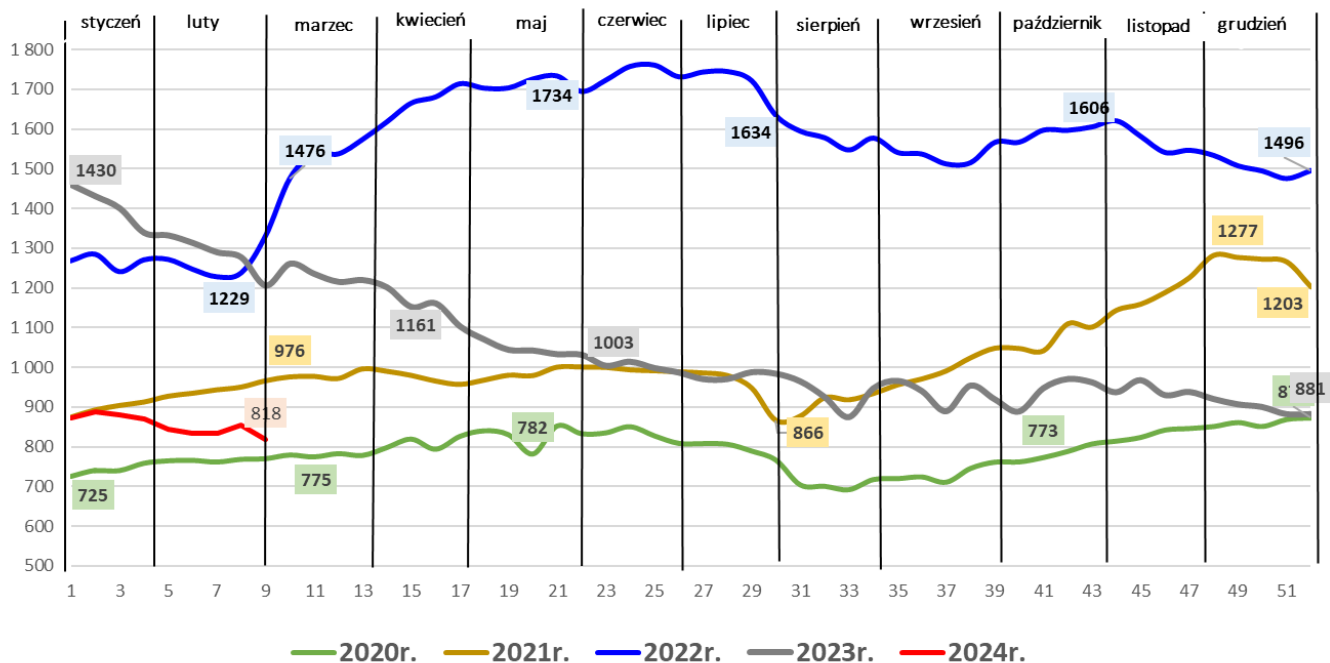
Średnie ceny zakupu pszenicy konsumpcyjnej - (źródło: ZSRIR)

zł/tonne



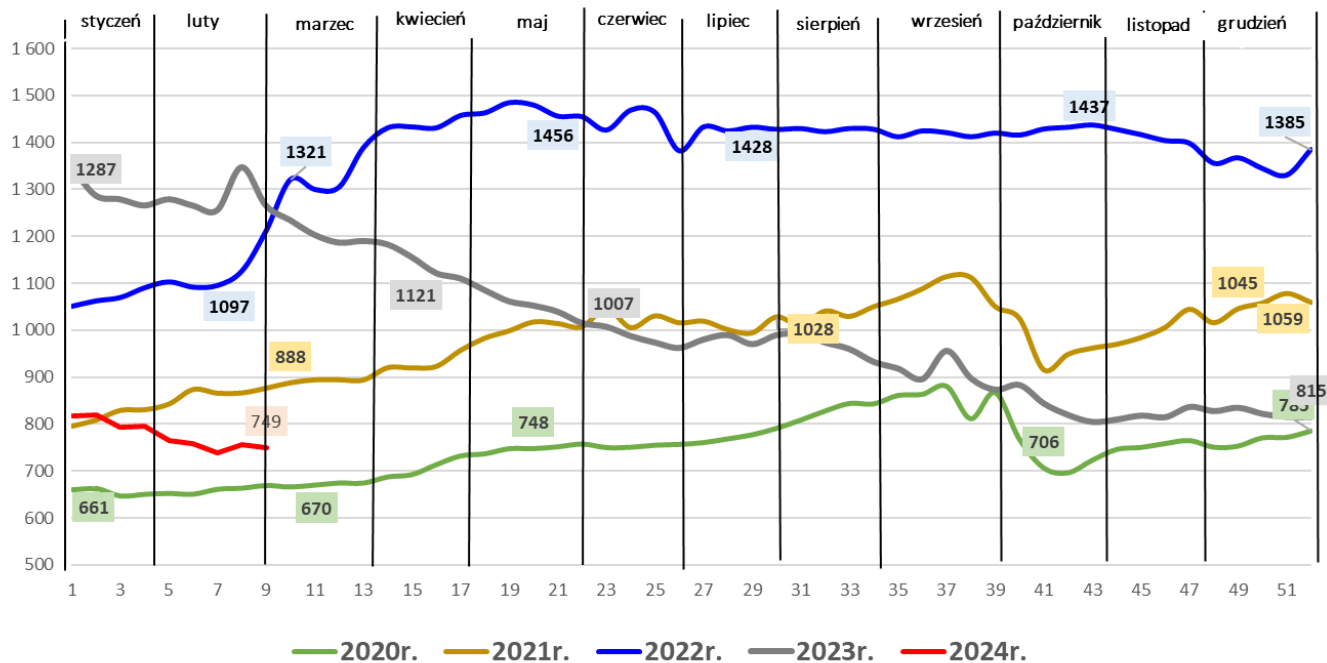
Średnie ceny zakupu pszenicy paszowej - (źródło: ZSRIR)

zł/tonne



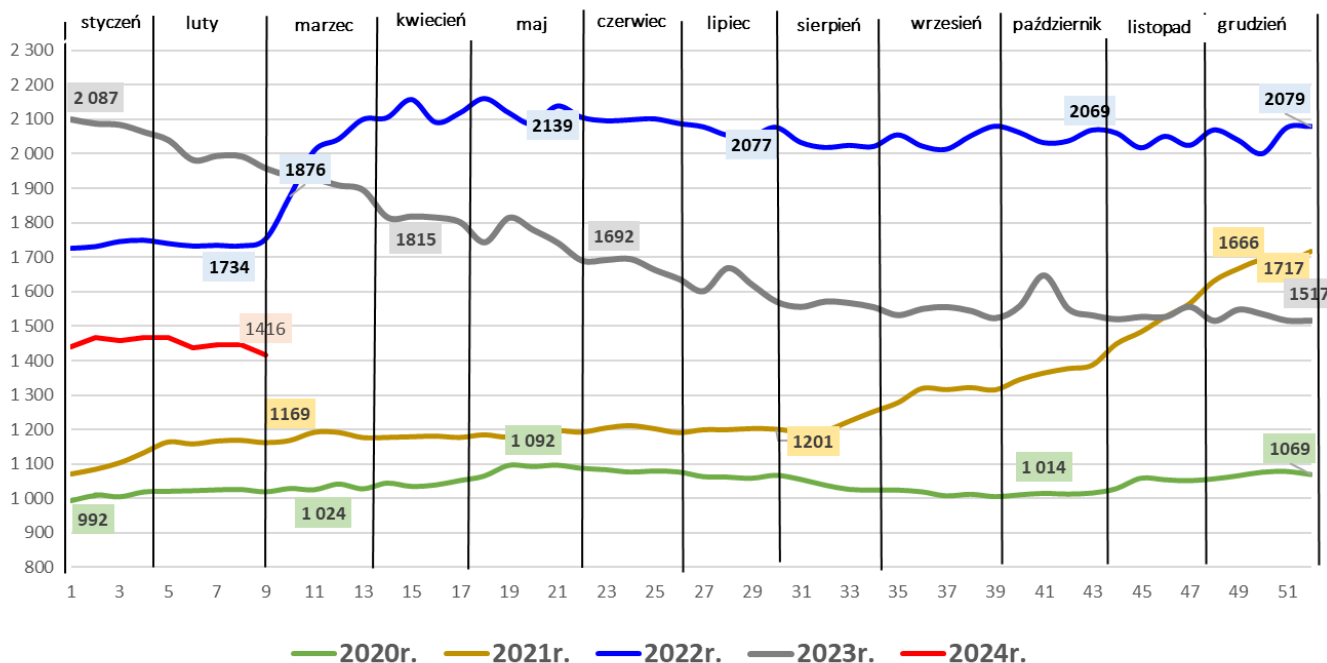
Średnie ceny zakupu kukurydzy - (źródło: ZSRIR)

zł/tonne



Średnie ceny sprzedaży maki pszennej piekarniczej - (źródło: ZSRIR)

zł/tonne



Wykorzystanie możliwe wyłącznie z dokładnym podaniem źródła.

RYNEK ROŚLIN OLEISTYCH

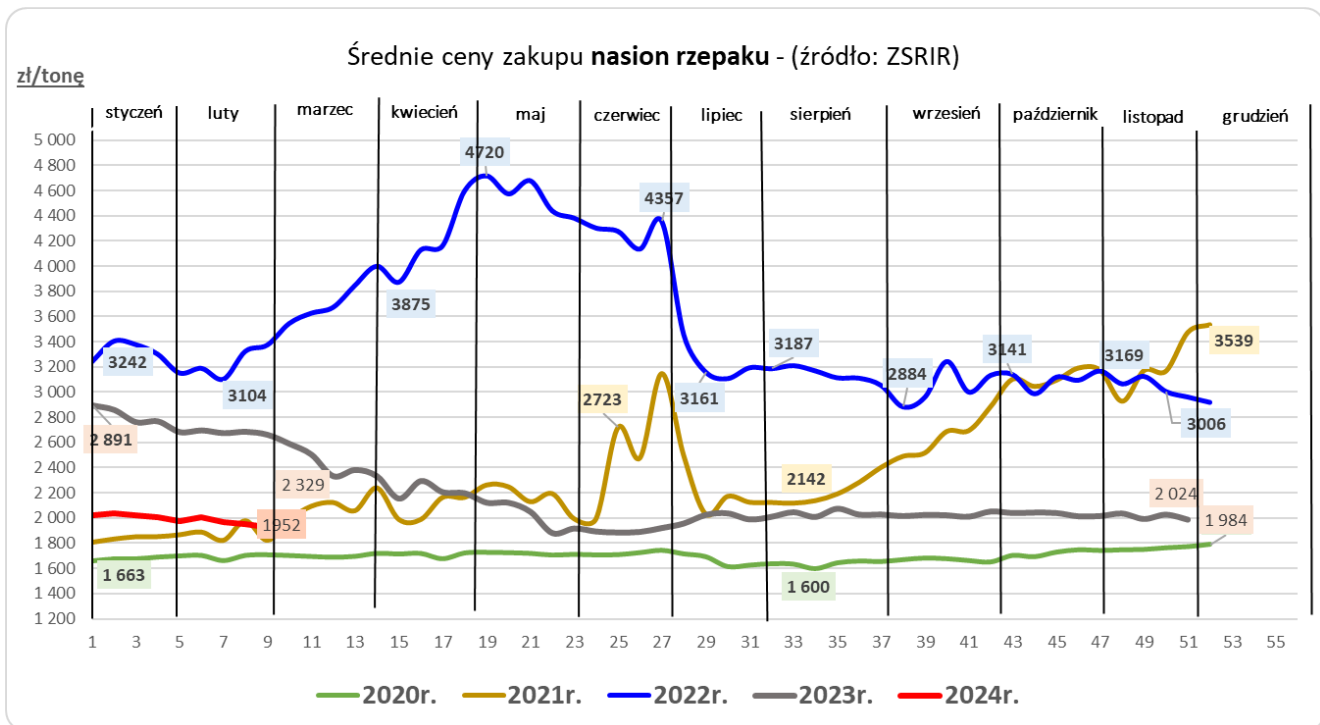
Sygnaly z rynku:

... spadek ceny zakupu nasion rzepaku ...

... spadek cen sprzedaży śruty rzepakowej oraz oleju rzepakowego ...

Średnie ceny zakupu nasion rzepaku, sprzedaży oleju rzepakowego oraz śruty rzepakowej

| Towar | CENA [zł/tonę] | | | | | OBROTY | | |
|---------------------------|----------------|------------|------------|-------------|---------------|-------------|---------------|--|
| | 03.03.2024 | 25.02.2024 | 05.03.2023 | Zmiana tyg. | Zmiana roczna | Zmiana tyg. | Zmiana roczna | |
| Rzepak - nasiona | 1 929 | 1 952 | 2 658 | -1,2% | -27,4% | ↑ | ↑ | |
| Olej rzepakowy rafinowany | 4 498 | 4 599 | 7 465 | -2,2% | -39,7% | ↓ | ↓ | |
| Śruta rzepakowa | 1 164 | 1 187 | 1 602 | -1,9% | -27,3% | ↓ | ↑ | |

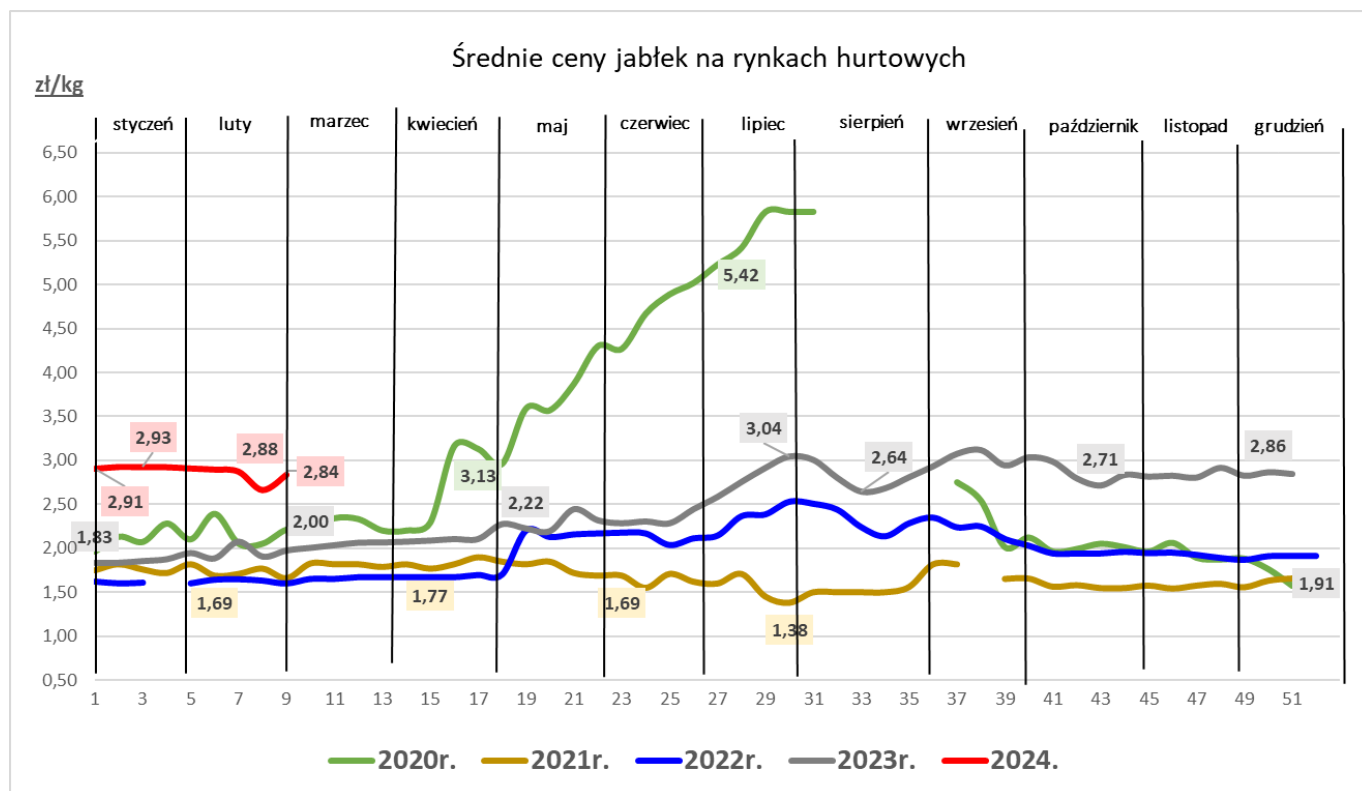


RYNEK OWOCÓW I WARZYW

Sygnaly z rynku:

...podrożały gruszki i jabłka w porównaniu do poprzedniego tygodnia, są droższe niż rok
 ...wzrost cen kapusty białej i pomidorów malinowych w porównaniu do ubiegłego tygodnia...

| Towar | CENA [zł/kg] | | | | |
|------------------------|--------------|------------|------------|-------------------|---------------|
| | 07.03.2024 | 29.02.2024 | 09.03.2023 | Zmiana tygodniowa | Zmiana roczna |
| Gruszki (kraj) | 5,55 | 5,31 | 4,90 | 4,5% | 13,4% |
| Jabłka deserowe (kraj) | 2,84 | 2,66 | 1,97 | 6,6% | 44,2% |
| Banany (import) | 5,18 | 5,07 | 6,50 | 2,1% | -20,4% |
| Cytryny (import) | 6,15 | 6,33 | 7,21 | -2,7% | -14,7% |
| Winogrona (import) | 19,02 | 19,25 | 17,77 | -1,2% | 7,0% |
| Cebula biała (kraj) | 2,33 | 2,50 | 4,86 | -6,7% | -52,0% |
| Kapusta biała (kraj) | 1,70 | 1,46 | 1,57 | 16,2% | 8,4% |
| Marchew (kraj) | 2,71 | 2,68 | 2,97 | 1,4% | -8,7% |
| Pietruszka (kraj) | 6,64 | 6,61 | 5,30 | 0,5% | 25,4% |
| Pomidory malinowe | 19,83 | 18,10 | 25,90 | 9,6% | -23,4% |
| Selery (kraj) | 3,21 | 3,28 | 3,78 | -2,0% | -15,1% |
| Ziemniaki (kraj) | 1,76 | 1,82 | 1,38 | -3,1% | 28,0% |



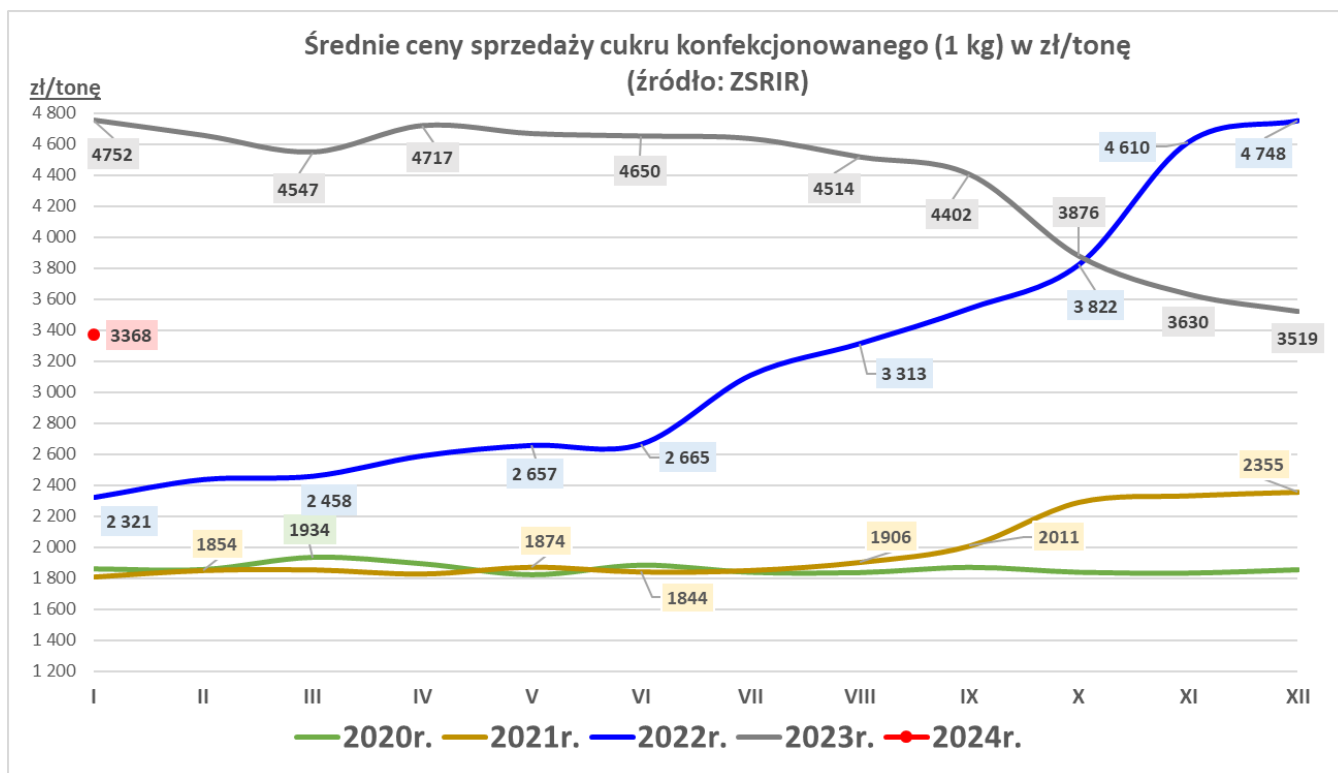
RYNEK CUKRU

... dalszy spadek ceny sprzedaży cukru białego konfekcjonowanego w porównaniu do poprzedniego miesiąca, roczny spadek...

... wzrost wielkości sprzedaży cukru konfekcjonowanego w porównaniu do poprzedniego miesiąca, roczny wzrost...

Średnie ceny sprzedaży cukru białego konfekcjonowanego (w opakow. 1 kg)
- rynek krajowy

| Towar | CENA [zł/tonę] | | | | | OBROTY | |
|---------------|----------------|---------------|--------------|-------------------|---------------|-------------------|---------------|
| | styczeń 2024 | grudzień 2023 | styczeń 2023 | Zmiana miesięczna | Zmiana roczna | Zmiana miesięczna | Zmiana roczna |
| Cukier (1 kg) | 3 368 | 3 519 | 4 752 | -4,3% | -29,1% | ↑ | ↑ |



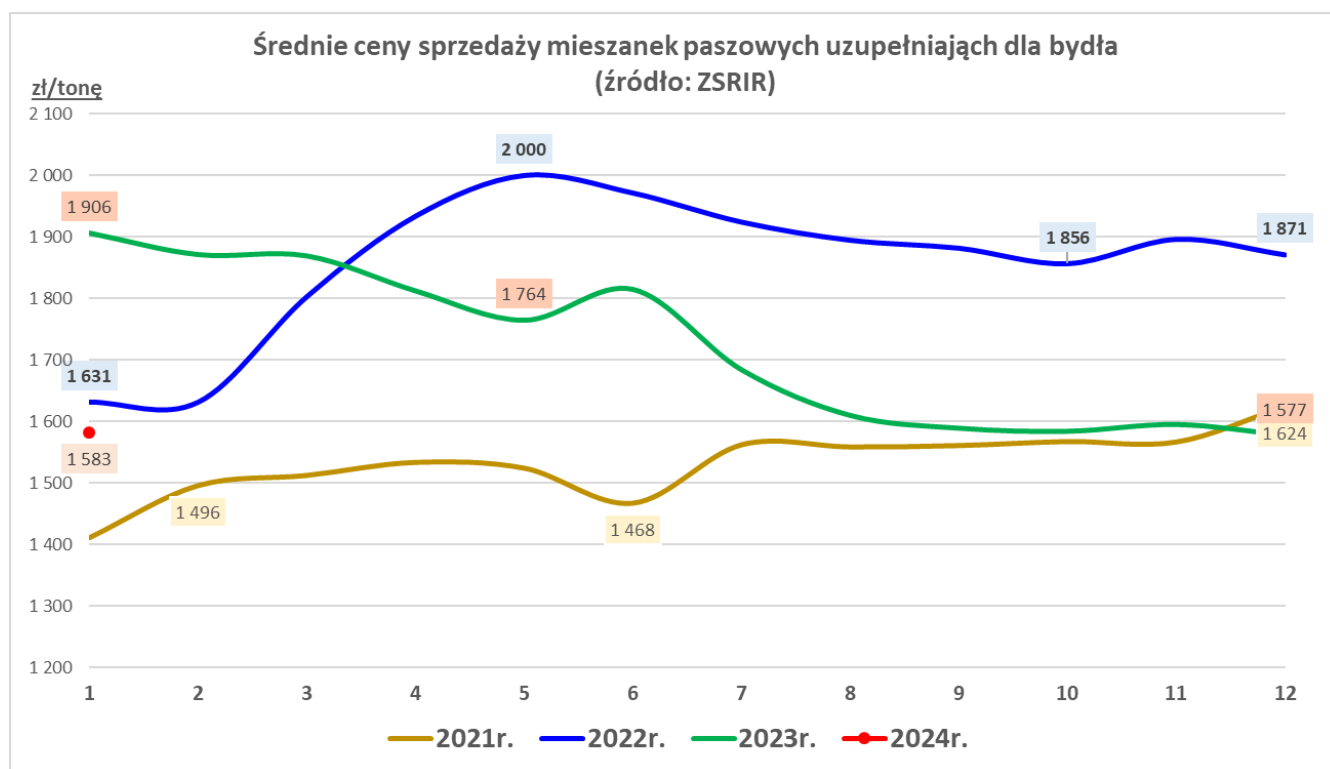
RYNEK PASZ

...spadek cen sprzedaży mieszanek dla drobiu i trzody...

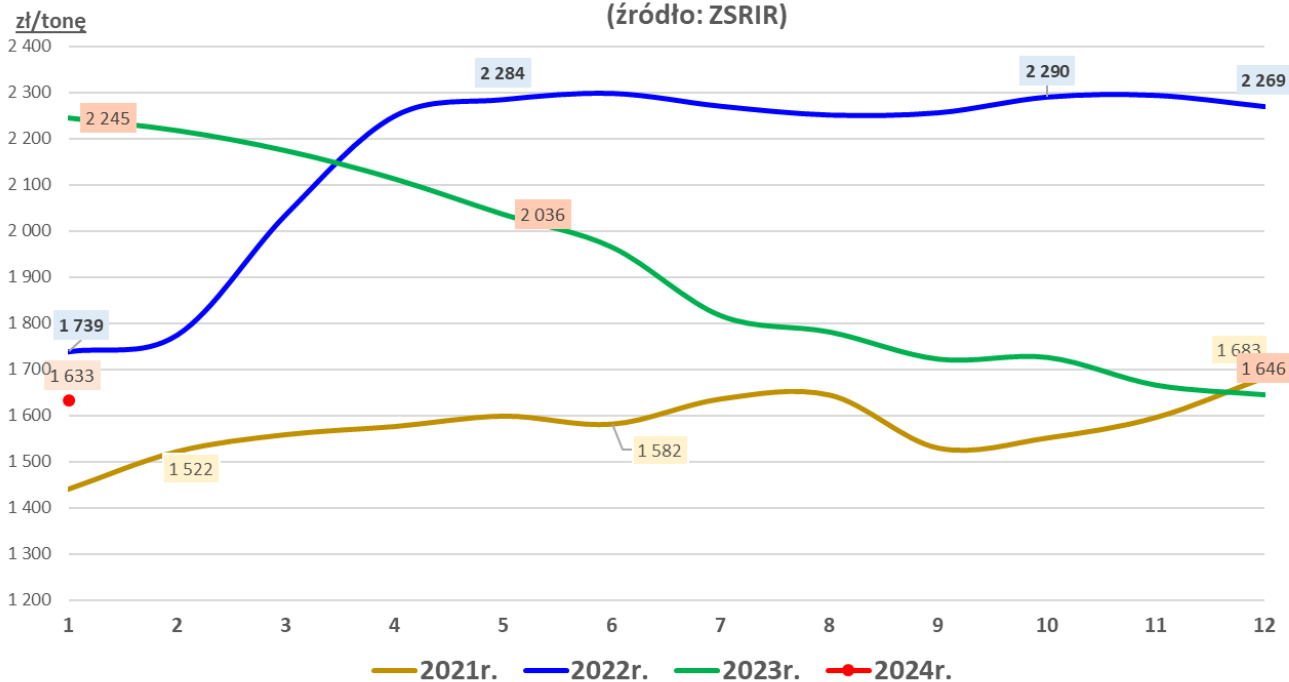
...wzrost wielkości sprzedaży pasz...

Średnie ceny sprzedaży mieszanek paszowych pełnoporcjowych

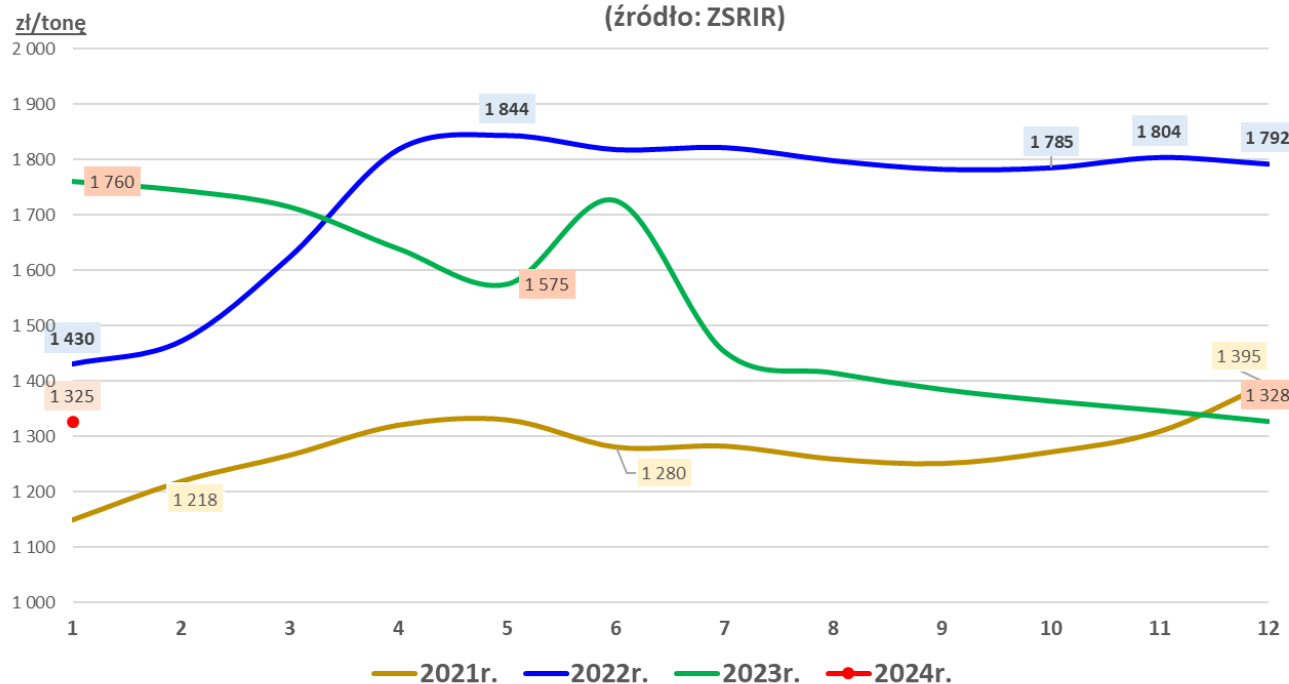
| Przeznaczenie | CENA [zł/tonę] | | | | OBROTY | | |
|-------------------|----------------|---------------|--------------|-------------------|---------------|-------------------|---------------|
| | styczeń 2024 | grudzień 2023 | styczeń 2023 | Zmiana miesięczna | Zmiana roczna | Zmiana miesięczna | Zmiana roczna |
| Drób | 1 633 | 1 646 | 1 739 | -0,8% | -6,1% | ↑ | ↑ |
| Trzoda chlewna | 1 325 | 1 328 | 1 763 | -0,2% | -24,8% | ↓ | ↓ |
| Bydło (tylko MPU) | 1 583 | 1 577 | 1 906 | 0,4% | -17,0% | ↑ | ↑ |



Średnie ceny sprzedaży mieszanek paszowych pełnoporcjowych dla drobiu (źródło: ZSRIR)



Średnie ceny sprzedaży mieszanek paszowych pełnoporcjowych dla trzody (źródło: ZSRIR)



RYNEK CHMIELU

Sygnaly z rynku:

- 1 ...spadek ceny skupu odmian goryczkowych, wzrost ceny skupu odmian aromatycznych...
- 2 ... spadek ilości skupionych szyszek chmielu...

Średnie ceny skupu szyszek chmielu w skupie kontraktacyjnym

| Towar | CENA [zł/kg] | | | | OBROTY | | |
|--------------------|--------------|---------------|--------------|-------------------|---------------|-------------------|---------------|
| | styczeń 2024 | grudzień 2023 | styczeń 2023 | Zmiana miesięczna | Zmiana roczna | Zmiana miesięczna | Zmiana roczna |
| Chmiel aromatyczny | 20,54 | 20,20 | 21,83 | 1,7% | -5,9% | ↓ | ↓ |
| Chmiel goryczkowy | 19,65 | 21,31 | 21,25 | -7,8% | -7,5% | ↓ | ↓ |

