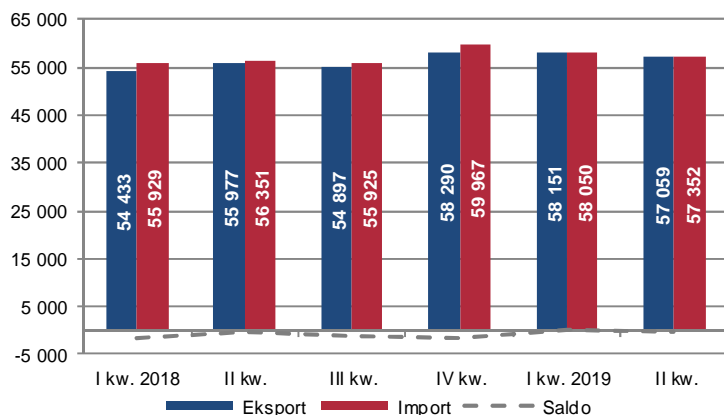


POLSKI HANDEL ZAGRANICZNY W OKRESIE I-VI 2019 R.

SIERPIEŃ 2019 R.

Obroty towarowe handlu zagranicznego ogółem w okresie I kw. 2018 – II kw. 2019 (w mln EUR)



Źródło: DAG MPiIT na podstawie wstępnych danych GUS.

W I półroczu 2019 r. została utrzymana obserwowana od początku br. tendencja do szybszego wzrostu eksportu niż importu. W analizowanym okresie eksport towarów zwiększył się o 4,3% (do 115,2 mld EUR, r/r), a import o 2,8% (do 115,4 mld EUR, r/r). Natomiast skumulowany przyrost obrotów towarowych w czerwcu znacznie spowolnił. Wynikało to z czerwcowych spadków obrotów, w eksporcie o blisko 8% (r/r), a imporcie o 8,7% (r/r). Szło to w parze ze spadkiem produkcji przemysłowej w tym miesiącu (o 2,7%), na co wpływ miała m.in. mniejsza liczba dni roboczych i korzystna pogoda powodująca wcześniej rozpoczęty sezon urlopowy kosztem zastojów w produkcji.

Deficyt obrotów towarowych wyniósł blisko 0,2 mld EUR, czyli w porównaniu z analogicznym okresem roku poprzedniego został zredukowany o prawie 1,7 mld EUR.

W omawianym okresie wolniej niż przeciętnie rósł eksport do UE, tj. o 3,4% do 92,4 mld EUR.

Trend dynamicznego wzrostu sprzedaży towarów został zaś utrzymany w przypadku pozaukrajnych rynków rozwiniętych gospodarczo (wzrost o ok. 12%, do blisko 8,1 mld EUR).

Równoległe polscy eksporterzy dynamicznie zwiększali sprzedaż towarów na rynki WNP – w I półroczu br. wzrost o blisko 10%, do 7 mld EUR.

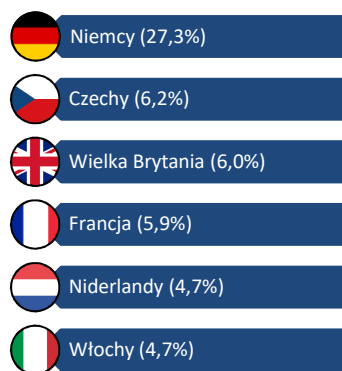
Nadal wolno rósł eksport towarów do pozostałych rynków słabiej rozwiniętych (spoza WNP), tj. o 3,1% (do 7,6 mld EUR).

Biorąc pod uwagę strukturę przedmiotową naszego eksportu najbardziej w ujęciu nominalnym w okresie I półroczu br. zwiększył się eksport: kotłów, maszyn i urządzeń mechanicznych oraz ich części (o blisko 1,2 mld EUR, tj. o 7,8%), maszyn i urządzeń elektrycznych oraz ich części i akcesoriów (o ok. 720 mln EUR, tj. o blisko 6,5%), pojazdów i ich części i akcesoriów (o prawie 650 mln EUR, tj. 4,9%) oraz tytoniu i przetworzonych namiastek tytoniu (o ok. 410 mln EUR, tj. ok. 25%).

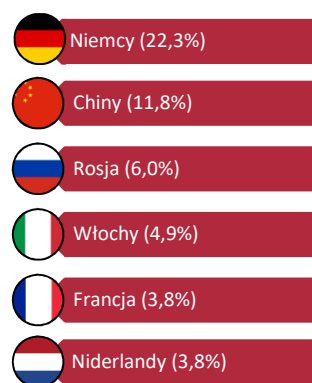
W kolejnych miesiącach oczekujemy powrotu do pozytywnych tendencji w handlu zagranicznym Polski. Jednocześnie w rezultacie uruchomionych w II połowie br. pakietów socjalnych spodziewamy się wyraźniejszego przyspieszenia po stronie importu (do ok. 5% w skali roku), podczas gdy roczny wzrost eksportu szacujemy na poziomie ok. 6%.

GŁÓWNI PARTNERZY HANDLOWI POLSKI

Lista najważniejszych rynków eksportowych w okresie I-VI 2019 r.



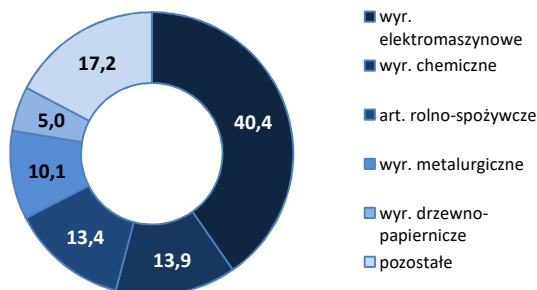
Lista najważniejszych rynków importowych w okresie I-VI 2019 r.



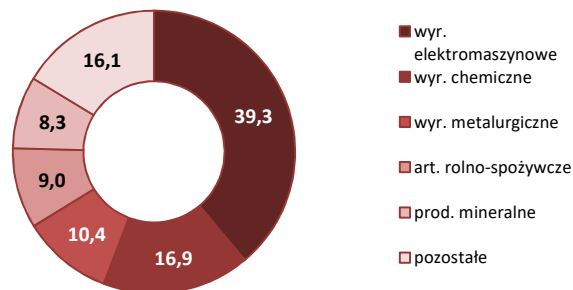
Źródło: DAG MPiIT na podstawie wstępnych danych GUS.

STRUKTURA TOWAROWA POLSKIEGO HANDLU ZAGRANICZNEGO W OKRESIE I-VI 2019 R. (W %)

Ekspert



Import



Źródło: DAG MPiIT na podstawie wstępnych danych GUS

Źródło: DAG MPiIT na podstawie wstępnych danych GUS.