



ZINTEGROWANY SYSTEM ROLNICZEJ INFORMACJI RYNKOWEJ

(podstawa prawna: ustawa z dnia 30 marca 2001 r. o rolniczych badaniach rynkowych
Dz. U. Nr 42, poz. 471, z późn. zm.)

PRZEGLĄD RYNKÓW ROLNYCH - informacja syntetyczna -

NR 49/2022

16.12.2022 r.

Notowania za okres: 05-11.12.2022 r.

Informacja tygodniowa dotycząca aktualnych cen na podstawowych rynkach rolnych.

Informacje zamieszczane w niniejszym raporcie przekazywane są przez podmioty włączone do Zintegrowanego Systemu Rolniczej Informacji Rynkowej (ZSRIR).

Podstawy prawne:

- ustawa z dnia 30 marca 2001 r. o rolniczych badaniach rynkowych (Dz.U. 2015, poz. 1160 – tekst jednolity);
- rozporządzenie Ministra Rolnictwa i Rozwoju Wsi z dnia 8 marca 2021 r. w sprawie zbieranych danych rynkowych (Dz. U. z 2021 r., poz. 589).

RYNEK MIĘSA WIEPRZOWEGO

Sygnaty z rynku:

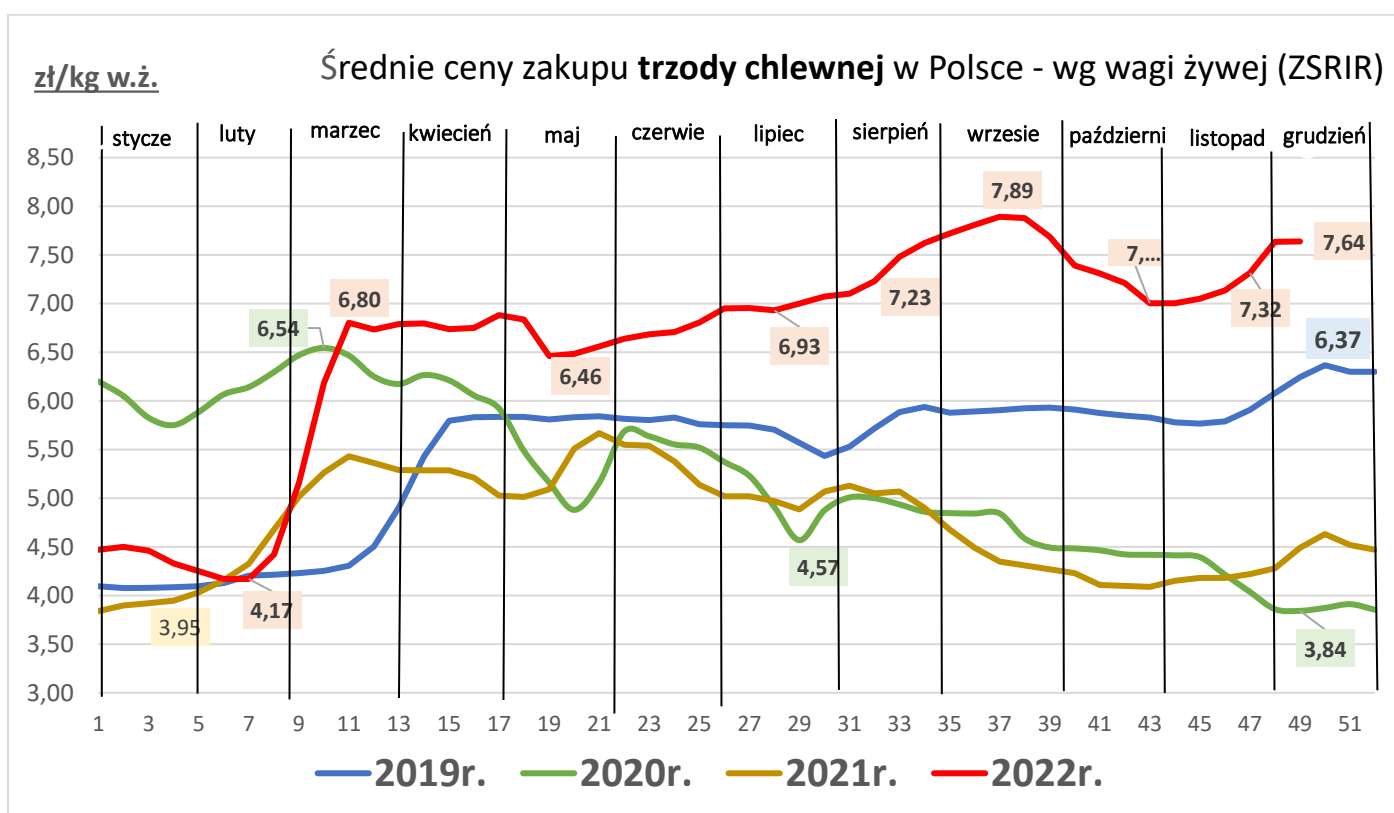
...nieznaczny wzrost cen zakupu żywca wieprzowego w porównaniu do poprzedniego tygodnia ...

...niewielki spadek cen zakupu tuczników w zakładach mięsnych w porównaniu do poprzedniego tygodnia...

Średnie ceny zakupu tuczników wg klasyfikacji EUROP [wg mpc]

Towar	CENA [zł/tonę]					OBROTY	
	11.12.2022	04.12.2022	12.12.2021	Zmiana tyg.	Zmiana roczna	Zmiana tyg.	Zmiana roczna
Klasa S	9 857	9 947	5 863	-0,9%	68,1%	↓	↑
Klasa E	9 812	9 835	5 775	-0,2%	69,9%	↓	↓
Klasa U	9 505	9 612	5 463	-1,1%	74,0%	↓	↓
Klasa R	9 148	8 935	5 120	2,4%	78,7%	↓	↓
Klasa O	8 188	8 404	4 182	-2,6%	95,8%	↑	↑
Klasa P	*	*	*	*	*	↔	↔
Klasa S-P	9 788	9 791	5 758	0,0%	70,0%	↓	↓

mpc - masa poubojowa ciepła; * - niewystarczająca ilość danych do prezentacji



RYNEK MIĘSA WOŁOWEGO

Sygnaly z rynku:

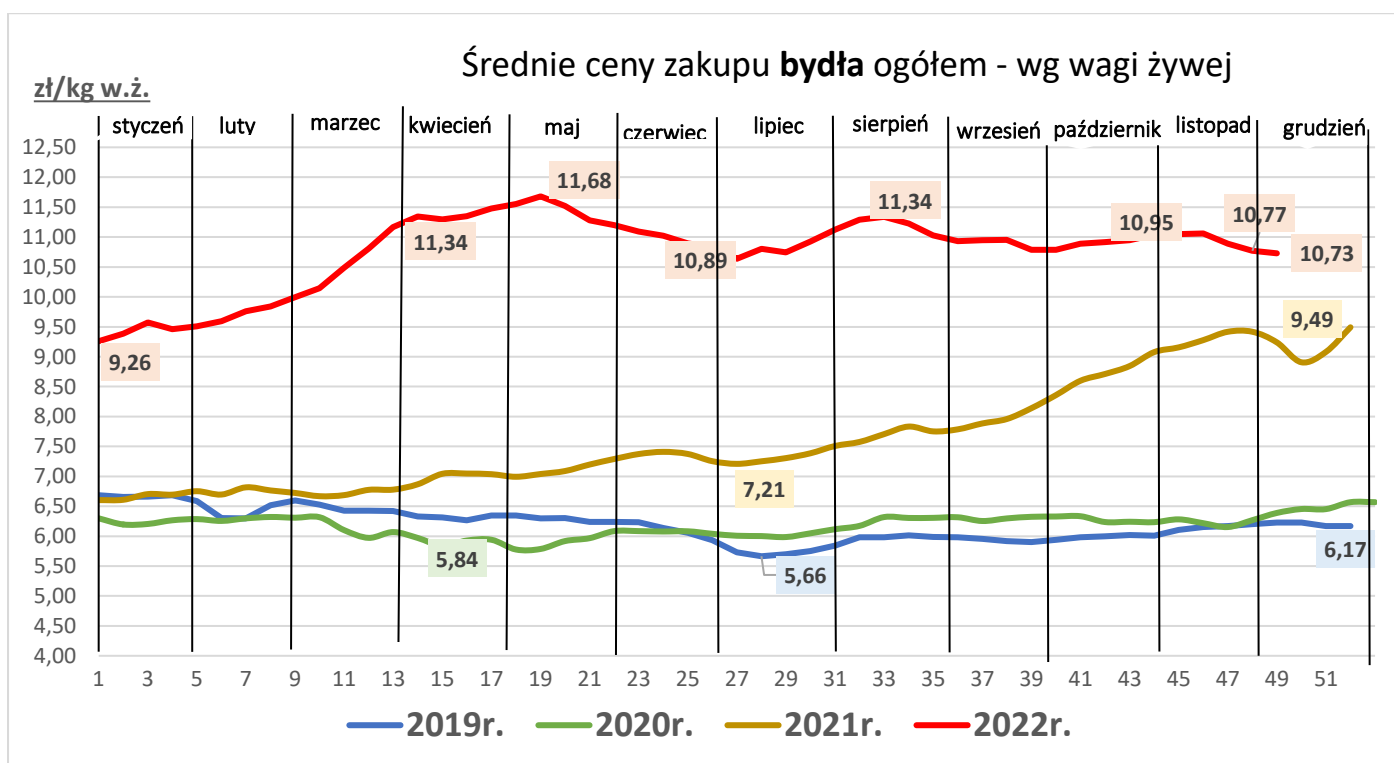
... dalszy spadek cen zakupu bydła w ubojniach ...

... wzrost ubojów bydła ...

Średnie ceny zakupu bydła rzeźnego w ubojniach [wg mpc*]

Towar	CENA [zł/kg]					OBROTY	
	11.12.2022	04.12.2022	12.12.2021	Zmiana tyg.	Zmiana roczna	Zmiana tyg.	Zmiana roczna
Bydło ogółem	20,71	20,79	17,84	-0,4%	16,1%	↑	↓
Bydło 8-12 m-cy [Z]	19,92	20,48	18,34	-2,7%	8,6%	↑	↓
Byki 12-24 m-ce [A]	21,79	21,90	19,24	-0,5%	13,2%	↑	↓
Byki >24 m-cy [B]	21,72	21,81	19,05	-0,4%	14,0%	↑	↑
Krowy [D]	18,37	18,53	15,44	-0,8%	19,0%	↑	↓
Jałówki > 12 m-cy [E]	22,05	21,87	18,32	0,8%	20,4%	↑	↓

mpc - masa poubojowa ciepła;



RYNEK MIĘSA DROBIOWEGO

Sygnaty z rynku:

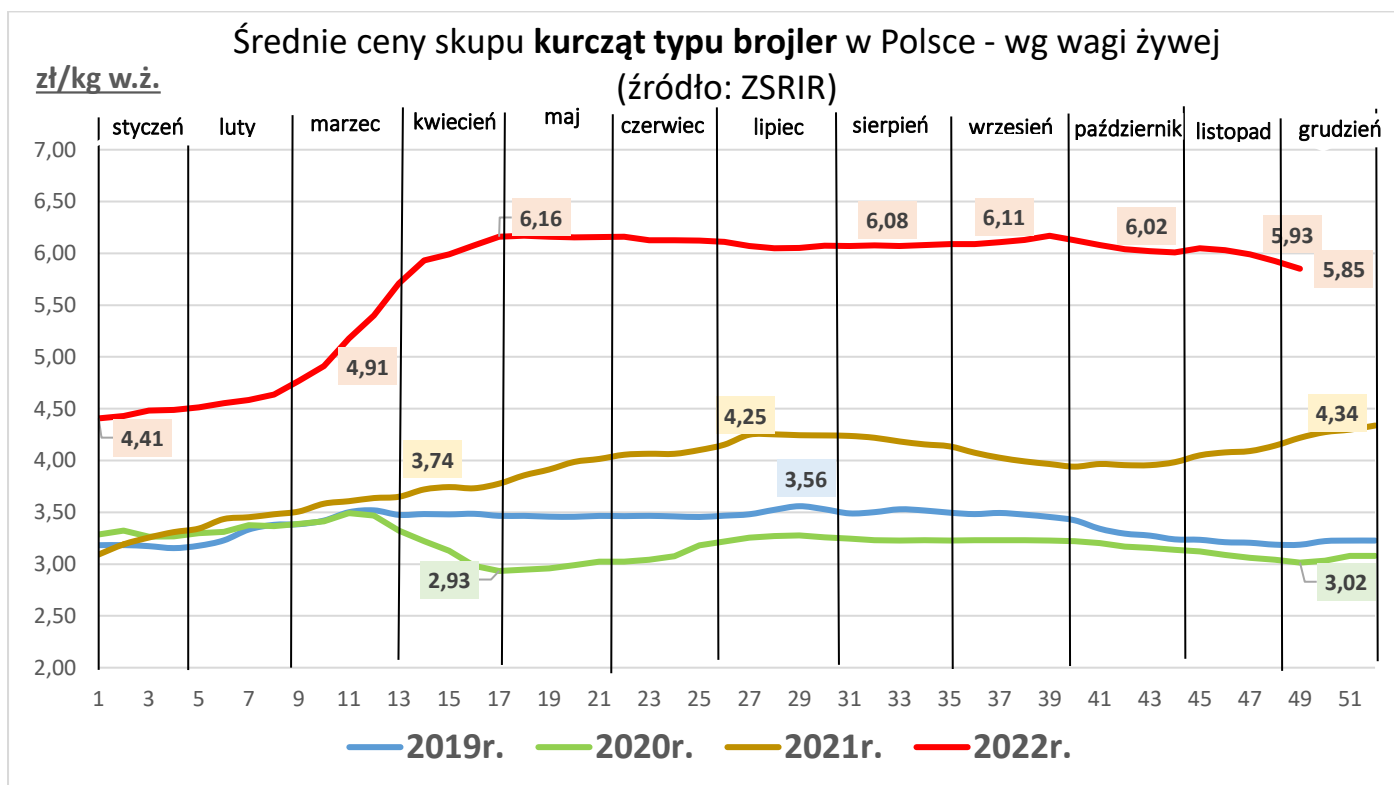
...spadek ceny skupu kurcząt...

...spadek cen sprzedaży mięsa z kurczaka.....

...spadek cen sprzedaży mięsa z indyka...

Średnia cena skupu drobiu rzeźnego i sprzedaży mięsa

Towar	CENA [zł/kg]					OBROTY	
	11.12.2022	04.12.2022	12.12.2021	Zmiana tyg.	Zmiana roczna	Zmiana tyg.	Zmiana roczna
skup							
Kurczęta typu brojler	5,85	5,93	4,27	-1,3%	36,9%	↑	↑
Indory	9,15	9,18	5,29	-0,3%	73,0%	↓	↓
Indyczki	9,30	9,20	5,35	1,1%	73,8%	↓	↓
Kaczki typu brojler	7,66	7,64	5,44	0,3%	40,9%	↑	↓
sprzedaż							
Tuszki kurcząt patroszonych 65% bez szyji	9,24	9,53	7,26	-3,0%	27,3%	↑	↑
Tuszki kurcząt patroszonych 65% z szyjami	7,57	8,15	6,66	-7,1%	13,7%	↑	↓
Ćwiartki z kurczaka	6,66	7,03	5,34	-5,3%	24,7%	↔	↔
Filety z piersi kurczaka	19,03	19,08	15,48	-0,3%	22,9%	↑	↑
Filety z piersi indyka	29,80	28,63	17,02	4,1%	75,1%	↑	↔
Skrzydła z indyka	11,12	11,21	7,08	-0,8%	57,1%	↑	↑
Udźce z indyka	17,72	18,01	11,22	-1,6%	57,9%	↑	↔
Podudzia z indyka	10,48	10,57	5,89	-0,9%	77,9%	↑	↓



RYNEK JAJ SPOŻYWCZYCH

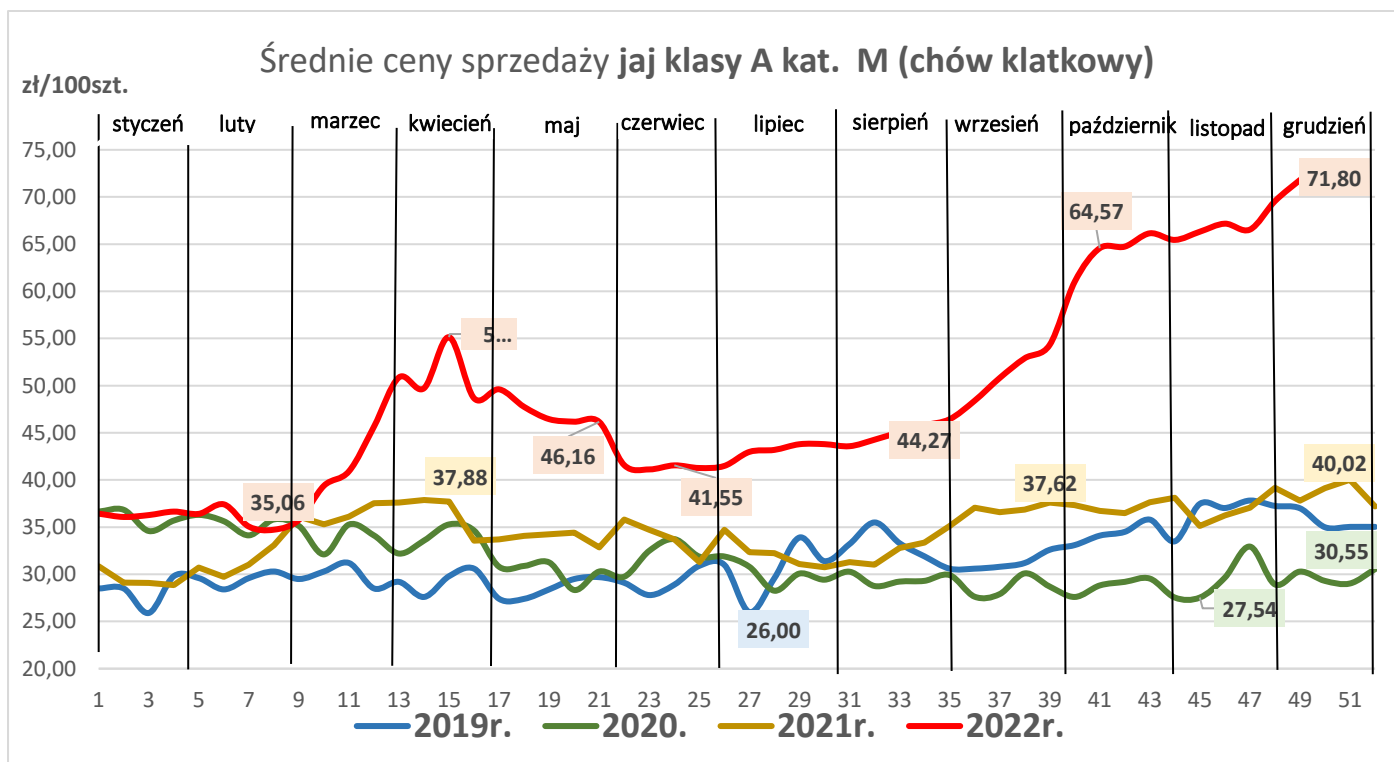
Sygnaly z rynku:

... dalszy wzrost cen sprzedaży jaj w obu klasach wagowych ...

... znaczny wzrost cen jaj w obu klasach wagowych w porównaniu do ubiegłego roku ...

Średnie ceny sprzedaży jaj spożywczych w klasie A (chów klatkowy)

Kategorie	CENA [zł/100szt.]					OBROTY	
	11.12.2022	04.12.2022	12.12.2021	Zmiana tyg.	Zmiana roczna	Zmiana tyg.	Zmiana roczna
L	78,92	76,12	46,77	3,7%	68,7%	↔	↓
M	71,80	69,56	37,80	3,2%	89,9%	↑	↓



RYNEK PRODUKTÓW MLECZARSKICH

Sygnaly z rynku:

... spadek ceny sprzedaży odtuszczonego mleka w proszku...

...spadek ceny sprzedaży masła w blokach...

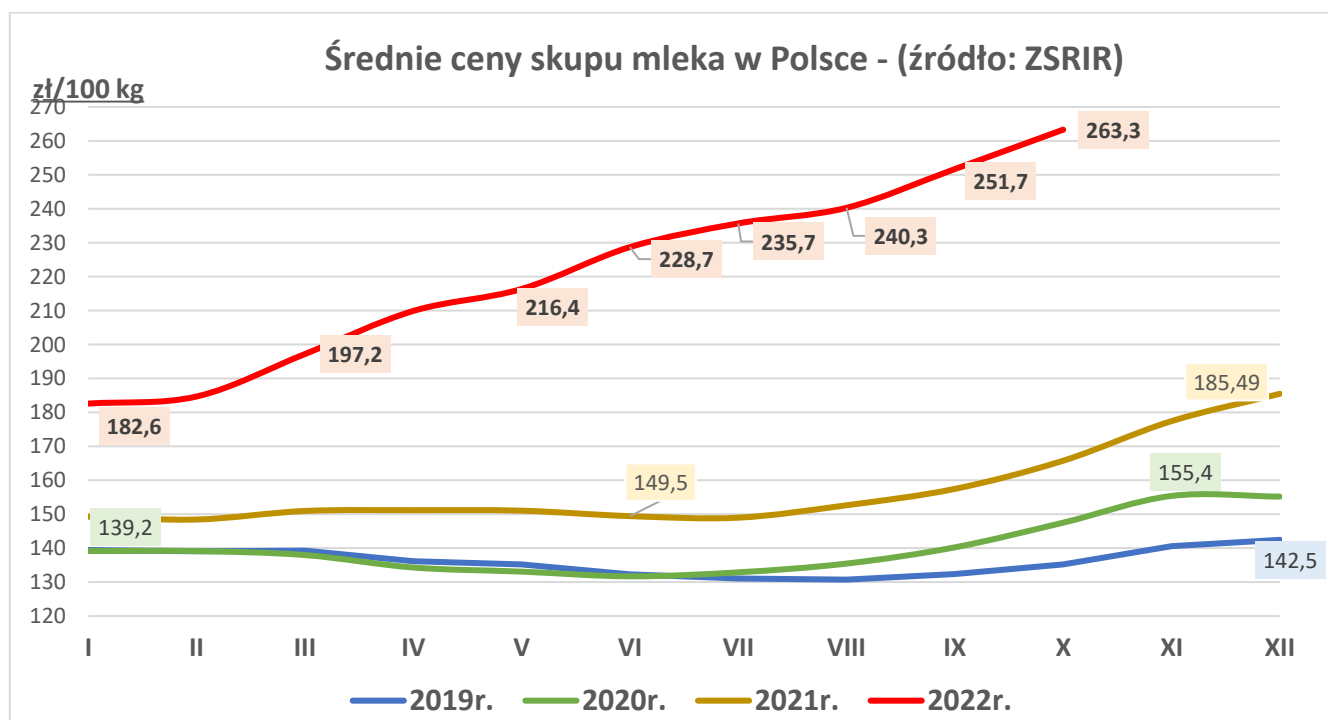
...wzrost cen sprzedaży większości gatunków serów dojrzewających...

Średnia cena skupu mleka surowego o standardowych parametrach

Towar	CENA [zł/100kg]					OBROTY	
	październik 2022	wrzesień 2022	październik 2021	Zmiana miesięczna	Zmiana roczna	Zmiana miesięczna	Zmiana roczna
Mleko surowe	263,3	251,7	165,8	4,6%	58,8%	↑	↑

Średnie ceny sprzedaży wybranych produktów mleczarskich

Towar	CENA [zł/100kg]					OBROTY	
	11.12.2022	04.12.2022	12.12.2021	Zmiana tyg.	Zmiana roczna	Zmiana tyg.	Zmiana roczna
Odtuszczone mleko w proszku	1545	1566	1 427	-1,4%	8,2%	↓	↓
Masło w blokach	2 989	3 057	2 633	-2,2%	13,5%	↓	↑
Masło konfekcjonowane	3 081	3 082	2 721	0,0%	13,2%	↓	↓
Ser EDAMSKI	2 483	2 472	1 865	0,5%	33,2%	↓	↓
Ser GOUDA	2 606	2 565	1 965	1,6%	32,6%	↑	↓



RYNEK ZBÓŻ

Sygnaly z rynku:

...spadek cen zakupu większości zbóż w przedsiębiorstwach...

...niewielkie wahania cen sprzedaży mąki piekarniczej w przedsiębiorstwach...

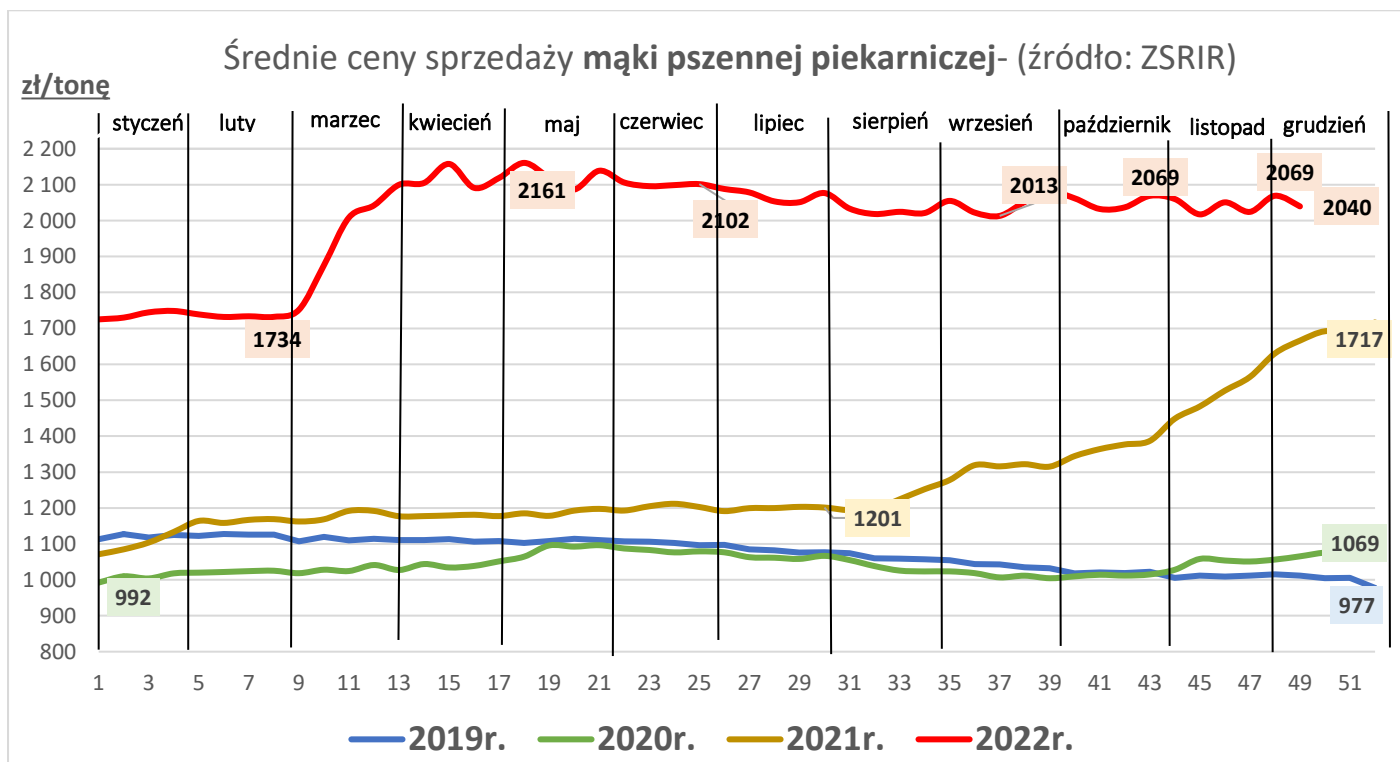
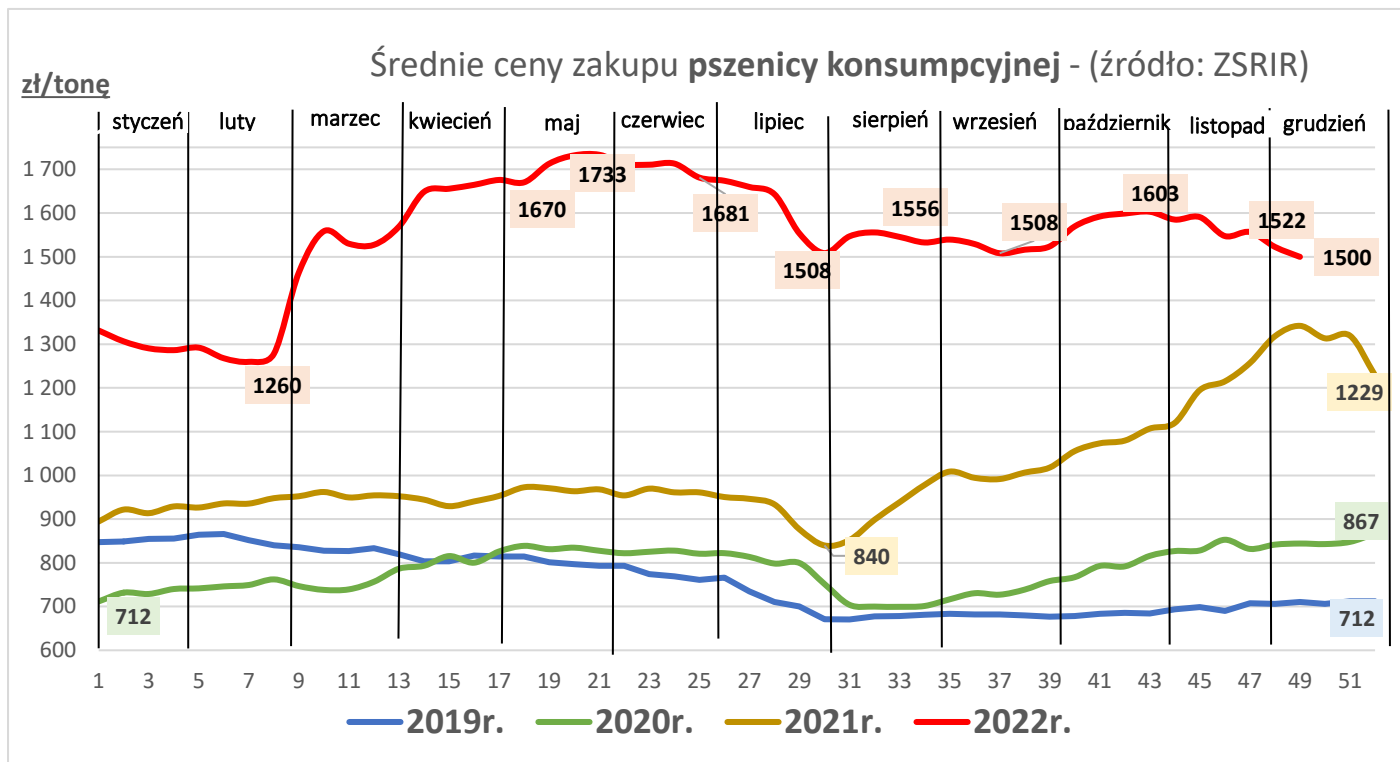
...spadek ceny sprzedaży otręb pszennych ...

Średnie ceny zakupu zbóż

Towar	CENA [zł/tonę]					OBROTY	
	11.12.2022	04.12.2022	12.12.2021	Zmiana tyg.	Zmiana roczna	Zmiana tyg.	Zmiana roczna
Pszenica konsumpcyjna	1 500	1 522	1 342	-1,5%	11,8%	↓	↓
Pszenica paszowa	1 508	1 534	1 277	-1,7%	18,1%	↑	↑
Żyto konsumpcyjne	1 178	1 190	1 081	-1,0%	8,9%	↓	↓
Żyto paszowe	1 210	1 209	1 035	0,1%	17,0%	↑	↑
Jęczmień paszowy	1 324	1 340	1 094	-1,2%	21,0%	↑	↓
Kukurydza paszowa	1 367	1 356	1 045	0,9%	30,8%	↑	↑
Pszenżyto paszowe	1 345	1 369	1 174	-1,8%	14,6%	↓	↓

Średnie ceny sprzedaży mąki i otręb

Towar	CENA [zł/tonę]					OBROTY	
	11.12.2022	04.12.2022	12.12.2021	Zmiana tyg.	Zmiana roczna	Zmiana tyg.	Zmiana roczna
Mąka pszenna detaliczna T-450 (paczkowana 1kg)	2 783	2 759	1 965	0,9%	41,6%	↑	↑
Mąka pszenna detaliczna T-500 (paczkowana 1kg)	2 969	3 047	2 241	-2,6%	32,5%	↑	↑
Mąka pszenna piekarnicza T-500 (w workach)	2 210	2 197	1 937	0,6%	14,1%	↓	↑
Mąka pszenna piekarnicza T-750 (w workach)	2 074	2 087	1 868	-0,6%	11,0%	↓	↓
Mąka żytnia piekarnicza T-720 (w workach)	1 968	1 980	1 717	-0,6%	14,6%	↑	↔
Otręby pszenne (luzem)	946	958	666	-1,2%	41,9%	↓	↓



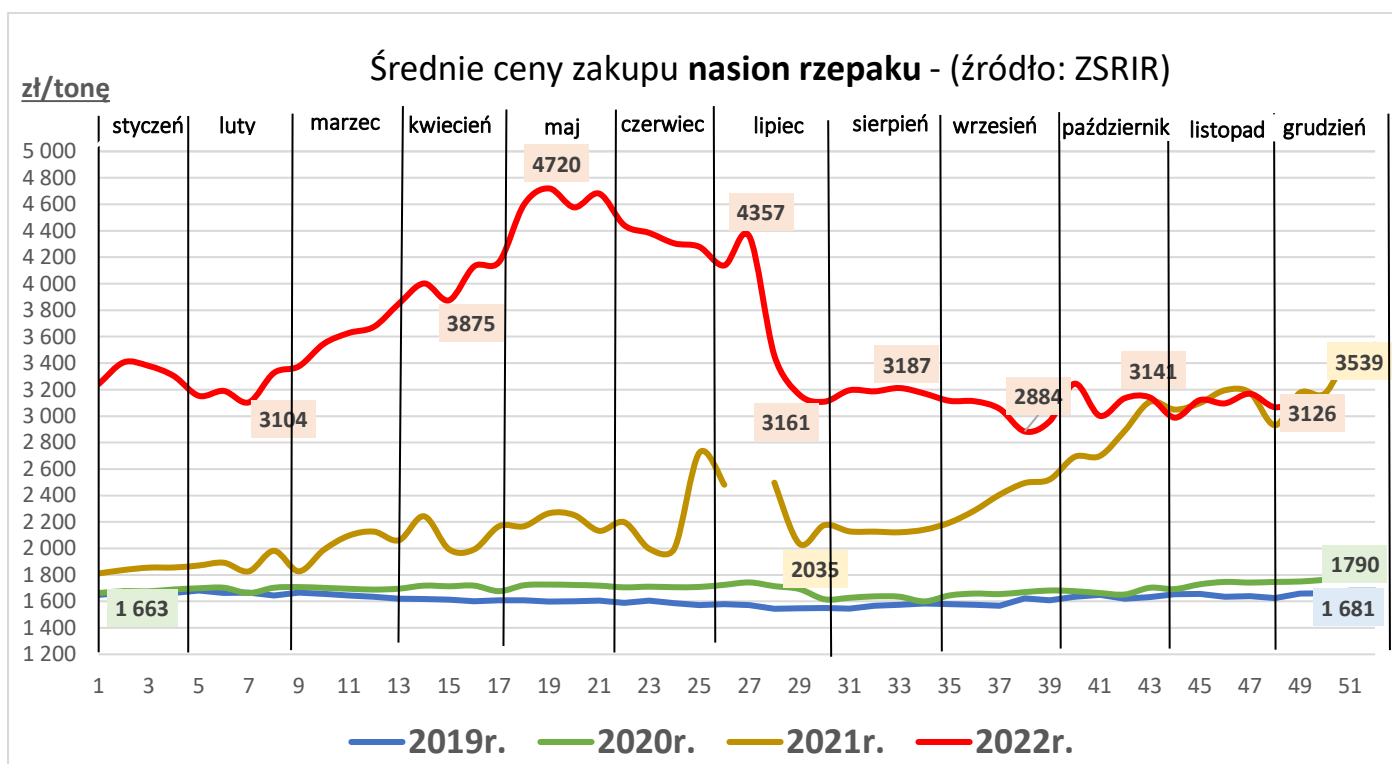
RYNEK ROŚLIN OLEISTYCH

Sygnaty z rynku:

...wzrost ceny zakupu nasion rzepaku w zakładach tłuszczowych w porównaniu do ubiegłego tygodnia ...
 ... znaczny wzrost ceny oleju i śrutę rzepakowej w porównaniu do ubiegłego roku ...

Średnie ceny skupu nasion rzepaku i sprzedaży oleju rzepakowego i śrutę rzepakowej

Towar	CENA [zł/tonę]					OBROT	
	11.12.2022	04.12.2022	12.12.2021	Zmiana tyg.	Zmiana roczna	Zmiana tyg.	Zmiana roczna
Rzepak - nasiona	3 126	3 067	3 176	1,9%	-1,6%	↑	↓
Olej rzepakowy rafinowany	8 004	7 807	5 675	2,5%	41,0%	↓	↓
Śruta rzepakowa	1 557	1 461	1 200	6,6%	29,8%	↓	↓



RYNEK OWOCÓW I WARZYW

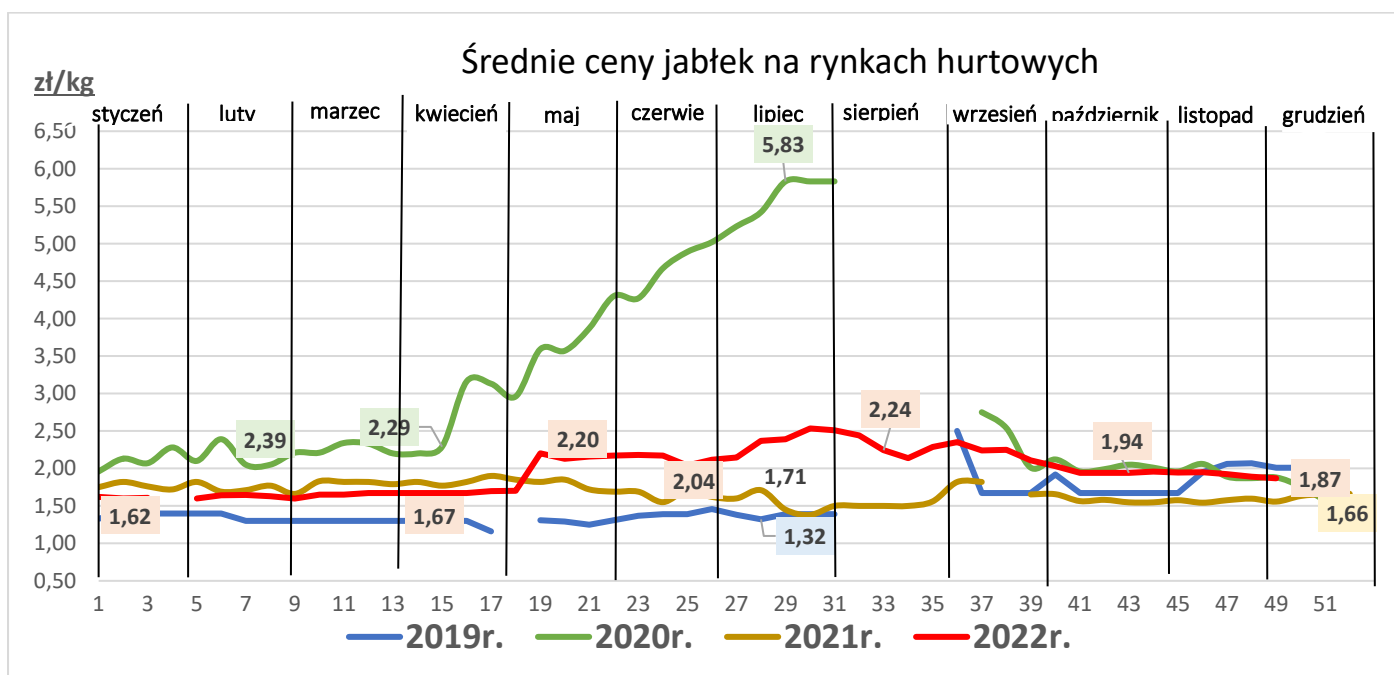
Sygnaly z rynku:

... jabłka są droższe niż przed rokiem, gruszki znacznie tańsze

... potaniały warzywa krajowe z wyjątkiem kapusty białej i selera ...

Średnie ceny owoców i warzyw na rynkach hurtowych

Towar	CENA [zł/kg]				
	15.12.2022	08.12.2022	16.12.2021	Zmiana tygodniowa	Zmiana roczna
OWOCE					
Gruszki (kraj)	3,63	3,70	4,15	-1,9%	-12,5%
Jabłka deserowe (kraj)	1,87	1,89	1,80	-1,1%	4,0%
Banany (import)	5,66	5,62	4,29	0,8%	36,4%
Cytryny (import)	7,32	7,21	5,14	1,5%	46,2%
Winogrona (import)	12,06	9,36	10,01	28,9%	20,5%
WARZYWA					
Cebula biała (kraj)	2,34	2,42	1,41	-3,4%	65,1%
Kapusta biała (kraj)	1,29	1,25	1,01	3,1%	27,1%
Marchew (kraj)	1,58	1,67	1,24	-5,7%	27,0%
Pietruszka (kraj)	4,17	4,35	3,41	-4,2%	22,2%
Pomidory (kraj)	9,28	9,57	6,56	-3,0%	41,6%
Selery (kraj)	3,42	3,27	2,71	4,4%	26,2%
Ziemniaki (kraj)	1,34	1,38	0,98	-2,6%	36,6%



RYNEK CUKRU

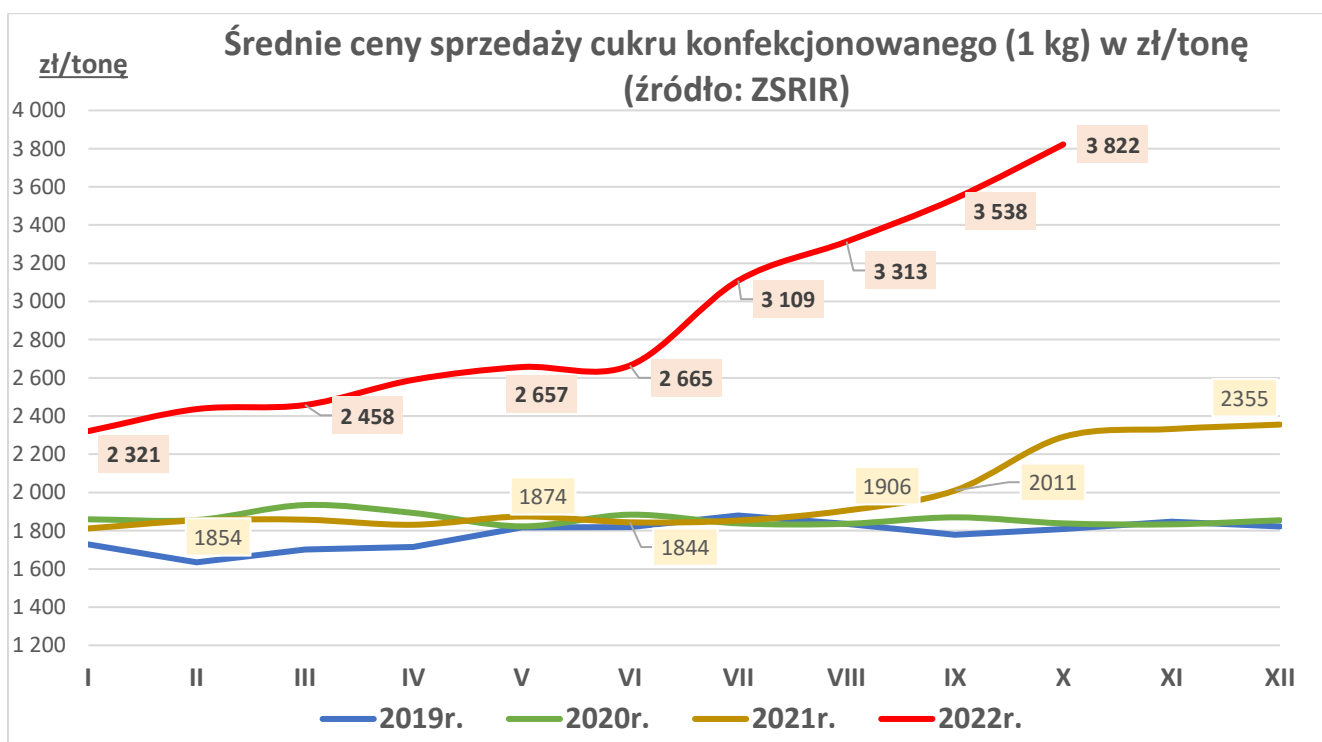
Sygnaty z rynku:

... wzrost ceny cukru białego konfekcjonowanego w porównaniu do poprzedniego miesiąca oraz do poprzedniego roku ...

... spadek wielkości sprzedaży cukru konfekcjonowanego w porównaniu do poprzedniego miesiąca, roczny spadek...

Średnie ceny sprzedaży cukru białego konfekcjonowanego (w opakow. 1 kg) - rynek krajowy

Towar	CENA [zł/tonę]				OBROTY		
	październik 2022	wrzesień 2022	październik 2021	Zmiana miesięczna	Zmiana roczna	Zmiana miesięczna	Zmiana roczna
Cukier (1 kg)	3 822	3 538	2 291	8,0%	66,8%	↓	↓



RYNEK PASZ

Sygnaly z rynku:

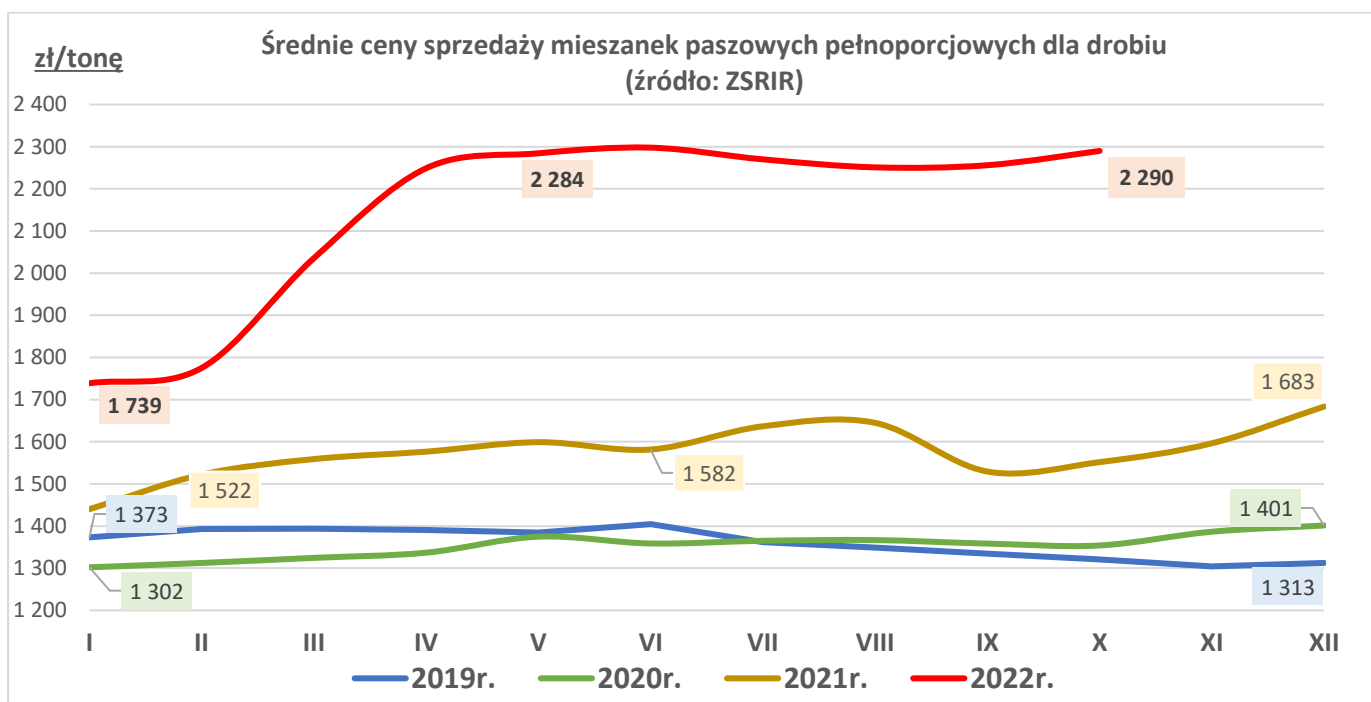
...wzrost cen mieszanek paszowych pełnoporcjowych dla drobiu...

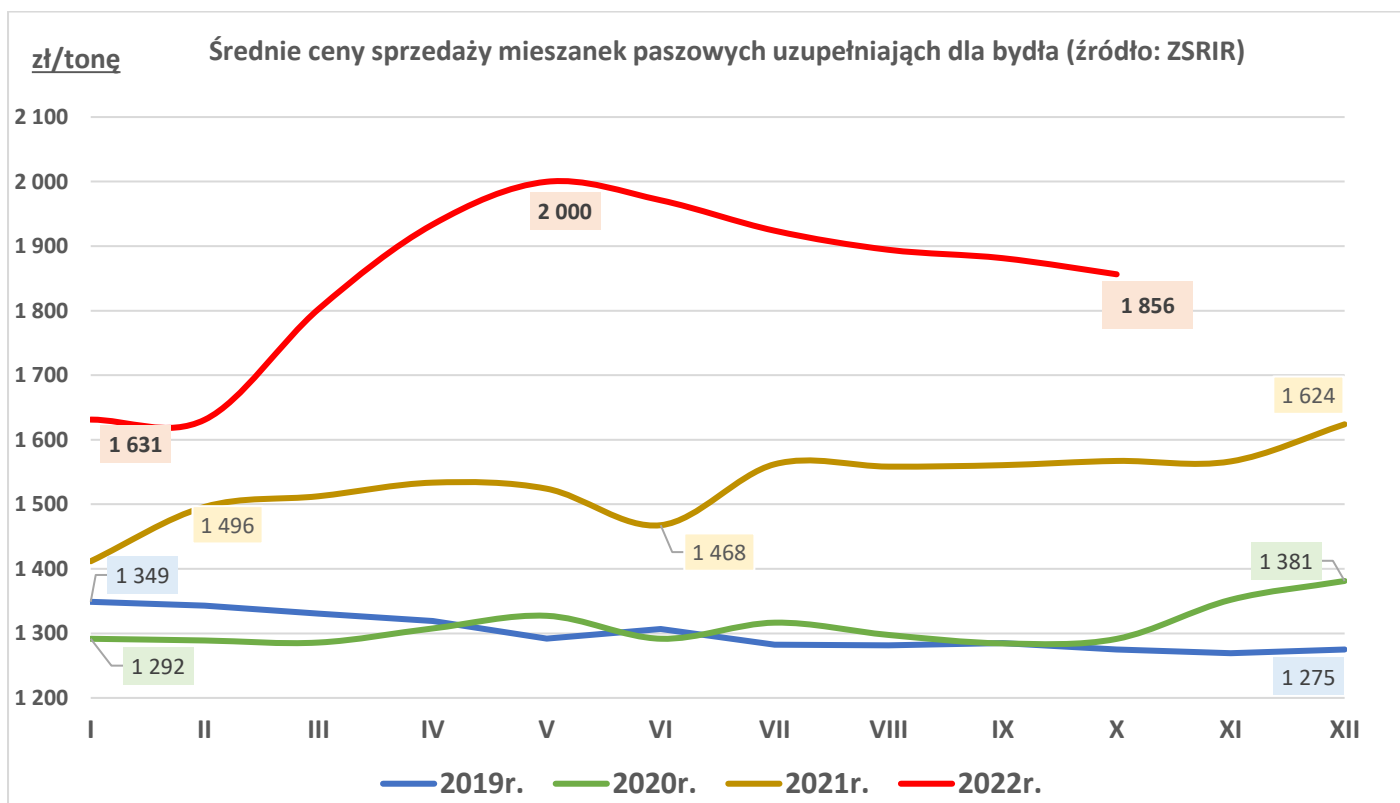
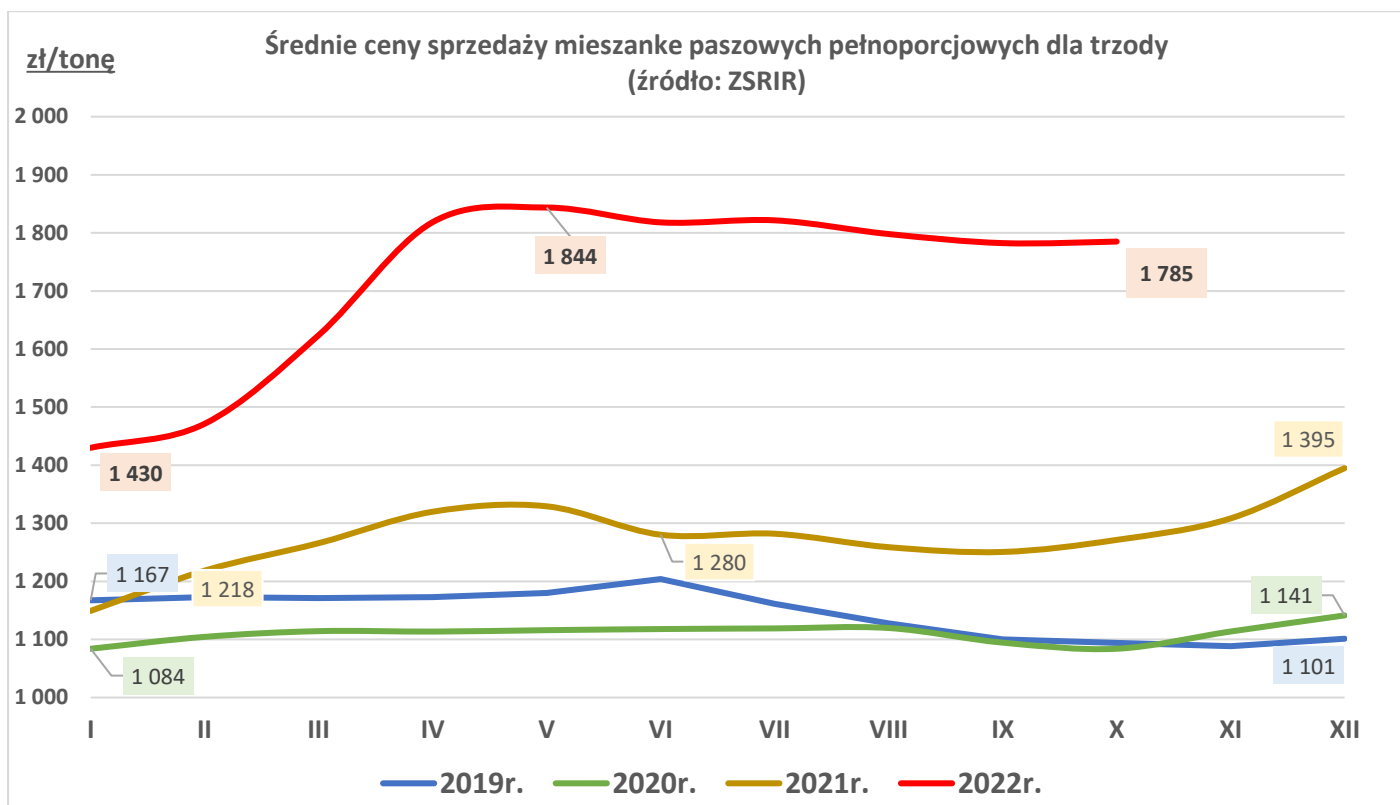
...ceny mieszanek paszowych pełnoporcjowych dla trzody na zbliżonym poziomie sprzed miesiąca...

...wzrost wielkości sprzedaży pasz ogółem...

Średnie ceny sprzedaży mieszanek paszowych pełnoporcjowych

Przeznaczenie	CENA [zł/tonę]					OBROTY	
	październik 2022	wrzesień 2022	październik 2021	Zmiana miesięczna	Zmiana roczna	Zmiana miesięczna	Zmiana roczna
Drób	2 290	2 256	1 552	1,5%	47,6%	↑	↑
Trzoda chlewna	1 785	1 782	1 271	0,1%	40,4%	↔	↑
Bydło (tylko MPU)	1 856	1 881	1 567	-1,3%	18,5%	↑	↑





RYNEK CHMIELU

Sygnaly z rynku:

... wzrost ceny skupu odmian aromatycznych ...

... wzrost ceny skupu odmian gorzczkowych ...

Średnie ceny skupu szyszek chmielu w skupie kontraktacyjnym

Towar	CENA [zł/kg]			
	październik 2022	październik 2021	Zmiana roczna	Zmiana roczna
Chmiel aromatyczny	24,77	22,33	10,9%	↑
Chmiel gorzczkowy	20,49	18,96	8,1%	↑

