

ZINTEGROWANY SYSTEM ROLNICZEJ INFORMACJI RYNKOWEJ

# RYNEK JAJ SPOŻYWCZYCH

NR 39/2022

2.10.2022 r.

---

***Notowania za okres: 26.09 – 02.10.2022 r.***

---

Biuletyn tygodniowy.

Informacje zamieszczane w niniejszym biuletynie przekazywane są przez podmioty włączone do Zintegrowanego Systemu Rolniczej Informacji Rynkowej (ZSRIR).

Podstawy prawne:

- ustawa z dnia 30 marca 2001 r. o rolniczych badaniach rynkowych (Dz.U. 2015, poz. 1160 – tekst jednolity);
- rozporządzenie Ministra Rolnictwa i Rozwoju Wsi z dnia 8 marca 2021 r. w sprawie zbieranych danych rynkowych (Dz. U. z 2021 r., poz. 589).

# Spis treści

<b>1. Ceny sprzedaży w zakładach pakowania jaj</b> .....	3
1.1 Średnie ceny sprzedaży jaj spożywczych .....	3
1.2. Graficzna prezentacja średniej krajowej ceny sprzedaży netto (bez VAT) jaj spożywczych klasy A w zakładach pakowania .....	5
<b>2. Ceny skupu jaj w zakładach przetwórstwa jaj</b> .....	7
<b>3. Średnie ceny zakupu jaj spożywczych płacone przez podmioty handlu detalicznego</b> .....	8
<b>4. Polski handel jajami (PCN 0407) w I - VI 2022 r. (dane wstępne*)</b> .....	10

## Dodatkowe informacje

Badanie cen skupu i sprzedaży prowadzone jest na reprezentatywnej grupie.

Średnie ceny liczone są jako średnia ważona.

# **1. Ceny sprzedaży w zakładach pakowania jaj**

## **1.1 Średnie ceny sprzedaży jaj spożywczych**

**CENY SPRZEDAŻY JAJ SPOŻYWCZYCH**

[zł/100 szt.]

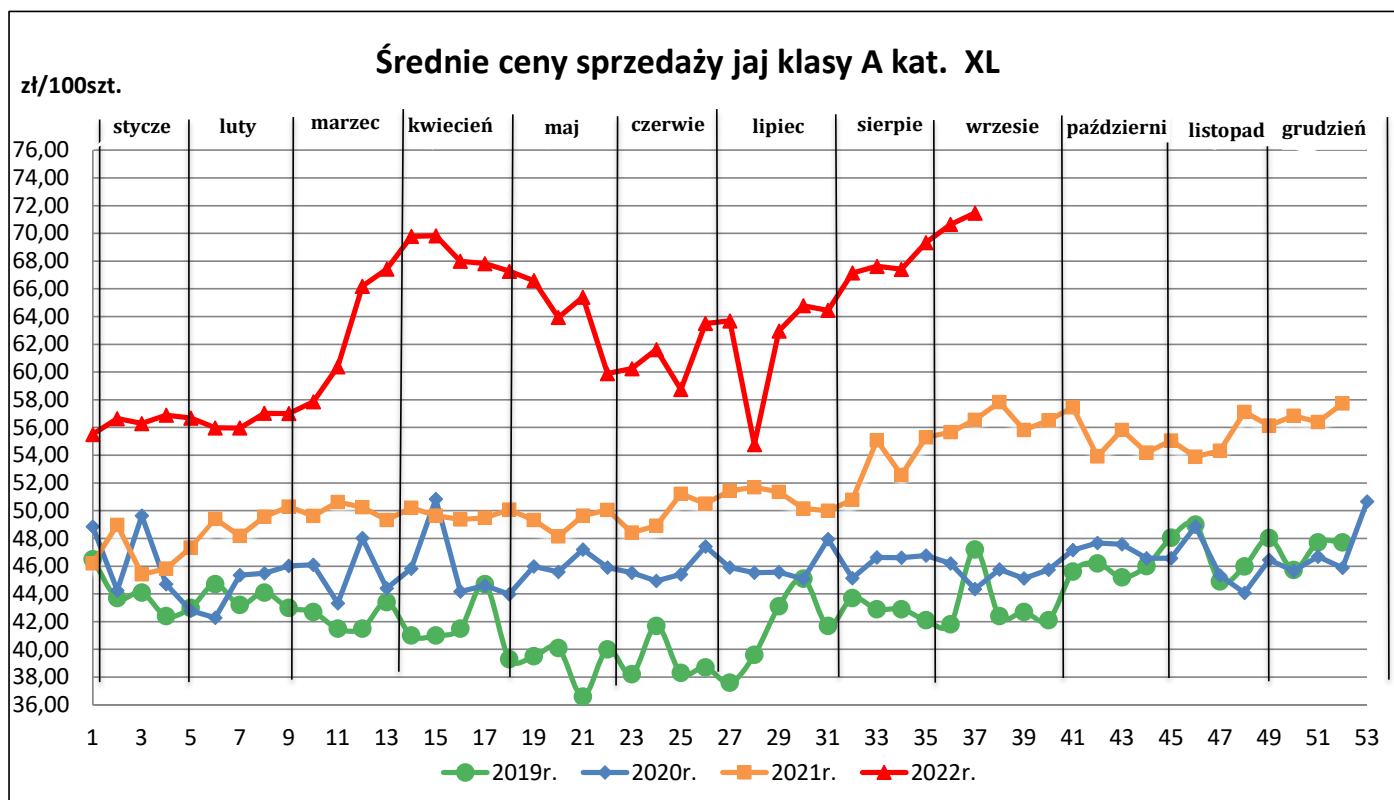
Towar:	Cena w zł/100szt.		Zmiana [%]
	02.10.2022	25.09.2022	
	<b>Jaja klasy XL wg systemów chowu (krajowe):</b>		
klatkowy	74,06	72,87	1,6

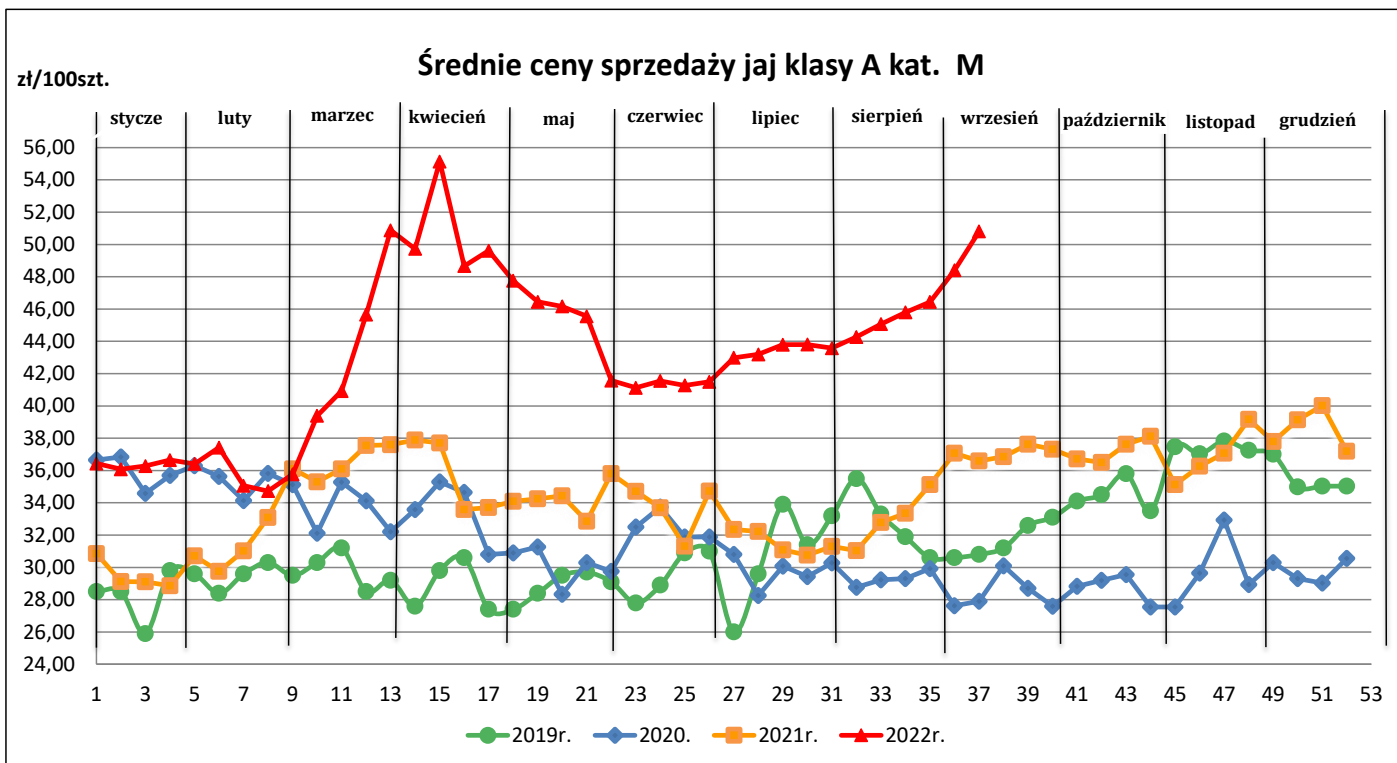
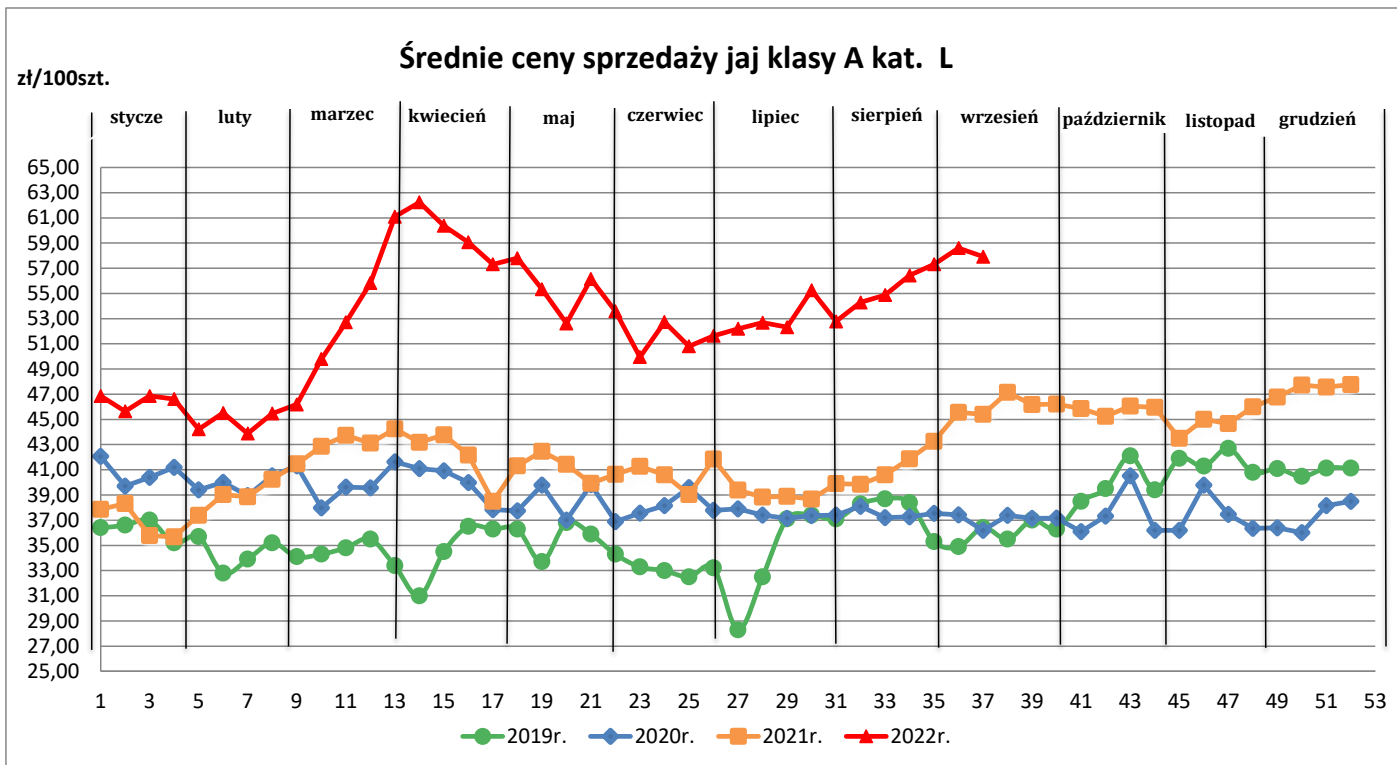
Towar:	Cena w zł/100szt.		Zmiana [%]
	02.10.2022	25.09.2022	
	<b>Jaja klasy L wg systemów chowu (krajowe):</b>		
klatkowy	65,18	62,91	3,6
ściółkowy	69,52	69,39	0,2
wolny wybieg	73,96	72,68	1,8

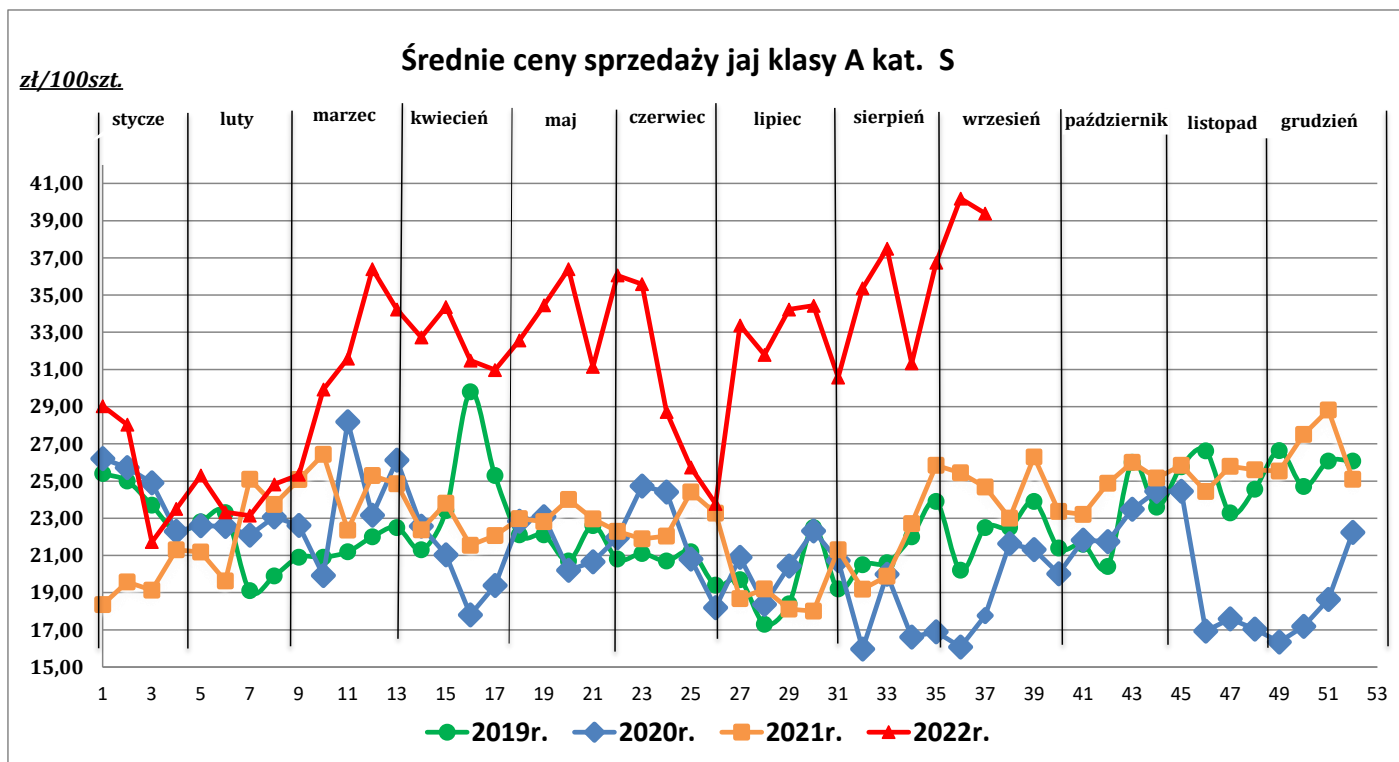
Towar:	Cena w zł/100szt.		Zmiana [%]
	02.10.2022	25.09.2022	
	<b>Jaja klasy M wg systemów chowu (krajowe):</b>		
klatkowy	54,33	52,62	3,2
ściółkowy	61,09	58,12	5,1
wolny wybieg	67,86	67,12	1,1
ekologiczny	82,06	81,61	0,6

Towar:	Cena w zł/100szt.		Zmiana [%]
	02.10.2022	25.09.2022	
	<b>Jaja klasy S wg systemów chowu (krajowe):</b>		
klatkowy	43,47	41,57	4,6

1.2. Graficzna prezentacja średniej krajowej ceny sprzedaży netto (bez VAT) jaj spożywczych klasy A w zakładach pakowania







\*wykresy (chów klatkowy)

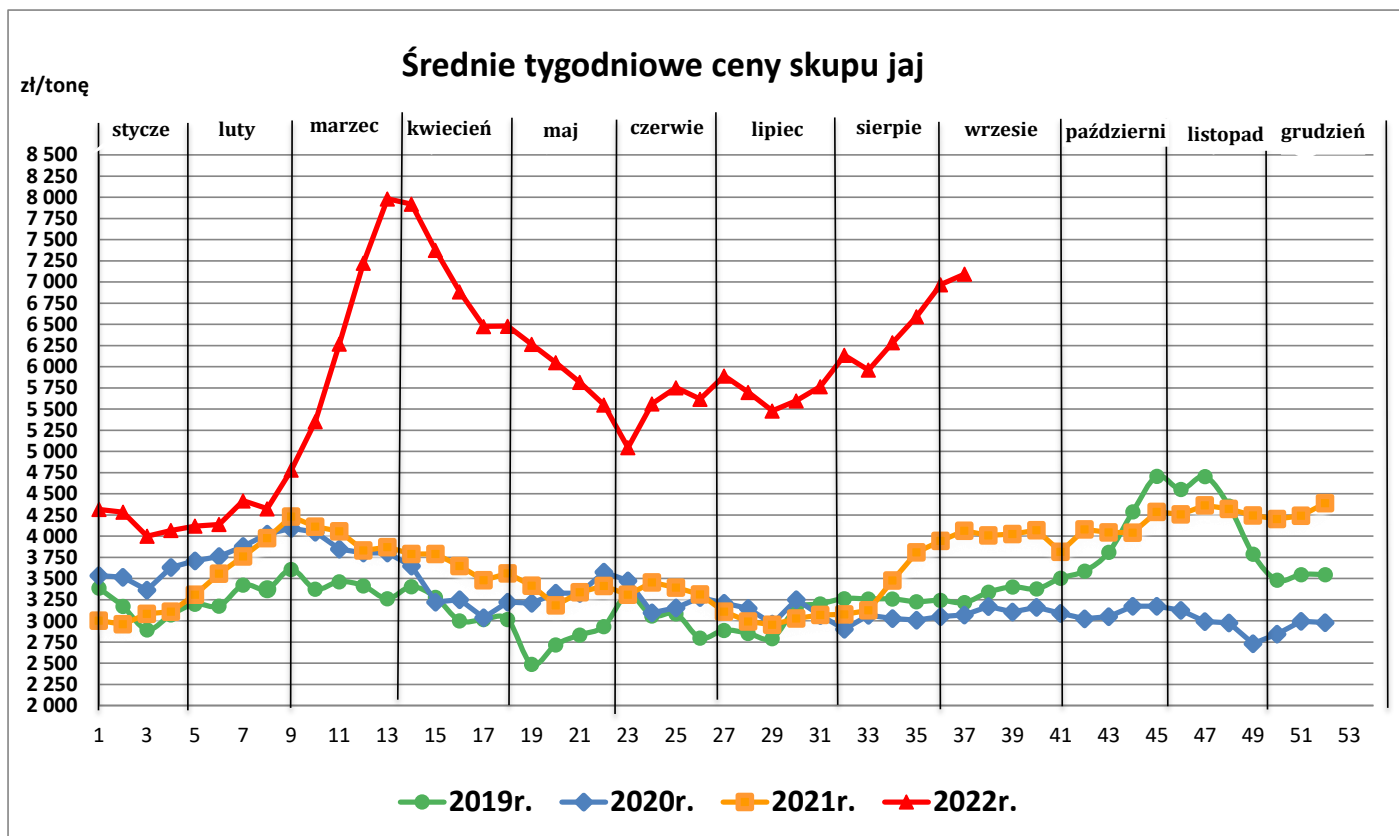
#### Informacja:

Aktualnie dostępne średnie ceny sprzedaży jaj spożywczych w poszczególnych państwach Unii Europejskiej zostały zamieszczone w wersji EXCEL biuletynu.

## 2. Ceny skupu jaj w zakładach przetwórstwa jaj

Ceny w okresie: 26.09 – 02.10.2022 r.

Towar	02.10.2022	25.09.2022	zm. ceny %
Jaja do przetwórstwa	8 312,00	7 494,00	10,9



### 3. Średnie ceny zakupu jaj spożywczych płacone przez podmioty handlu detalicznego



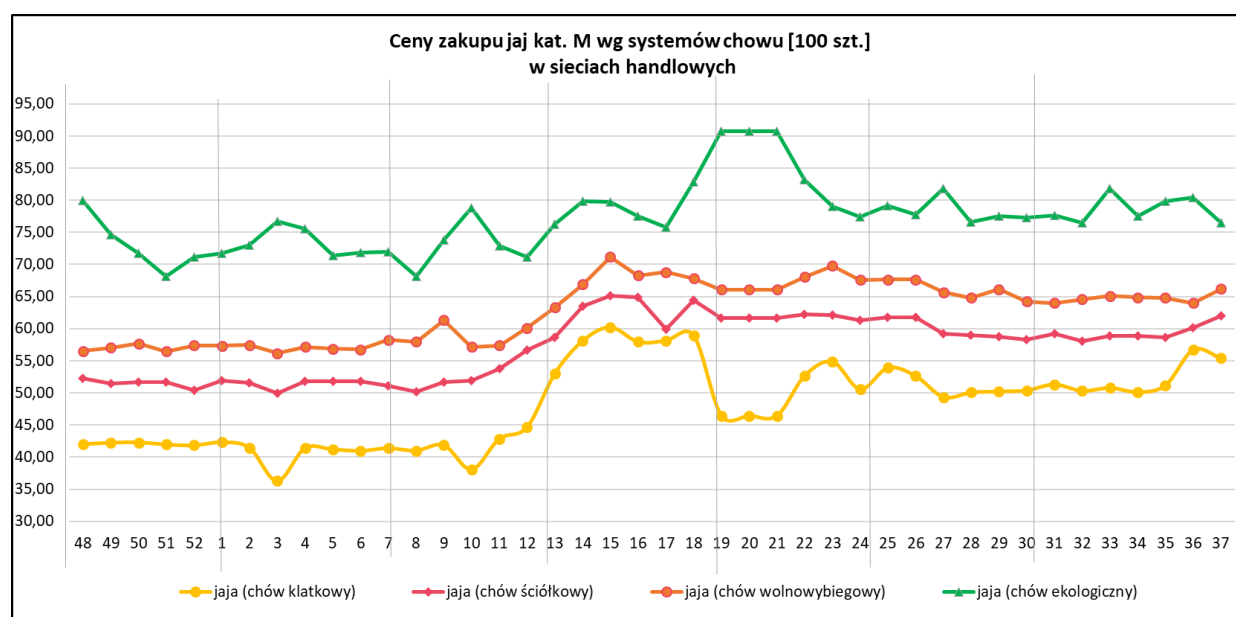
**Średnie ceny zakupu jaj spożywczych płacone przez podmioty handlu detalicznego w okresie: 26.09 - 02.10.21**  
(daty podane w tabeli oznaczają ostatni dzień analizowanego tygodnia)

Towar:	Cena w zł/100szt.		Zmiana [%]
	25.09.2022	25.09.2022	
	<b>Jaja klasy L wg systemów chowu (krajowe):</b>		
klatkowy	64,32	63,91	0,6
ściółkowy	70,00	70,07	-0,1
wolny wybieg	73,02	73,45	-0,6
ekologiczny	*	*	--

Towar:	Cena w zł/100szt.		Zmiana [%]
	25.09.2022	25.09.2022	
	<b>Jaja klasy M wg systemów chowu (krajowe):</b>		
klatkowy	56,03	55,10	1,7
ściółkowy	61,83	61,48	0,6
wolny wybieg	68,78	67,30	2,2
ekologiczny	81,32	81,26	0,1

\* - z uwagi na ustawy wymóg nieidentyfikowalności danych, ceny nie podano

\* - z uwagi na ustawy wymóg nieidentyfikowalności danych, ceny nie podano



#### 4. Polski handel jajami (PCN 0407) w I - VI 2022 r. (dane wstępne\*)

EKSPORT			IMPORT								
I - VI 2021 r.			I - VI 2022 r.			I - VI 2021 r.			I - VI 2022 r.		
Kraj	Wartość [tys. EUR]	Wolumen [tony]	Kraj	Wartość [tys. EUR]	Wolumen [tony]	Kraj	Wartość [tys. EUR]	Wolumen [tony]	Kraj	Wartość [tys. EUR]	Wolumen [tony]
<b>OGÓŁEM</b>	<b>94 156</b>	<b>73 041</b>	<b>OGÓŁEM</b>	<b>168 603</b>	<b>103 054</b>	<b>OGÓŁEM</b>	<b>22 706</b>	<b>13 089</b>	<b>OGÓŁEM</b>	<b>23 895</b>	<b>9 594</b>
Niemcy	23 736	15 356	Holandia	40 248	27 864	Holandia	4 995	2 357	Holandia	4 605	1 077
Holandia	18 511	15 603	Niemcy	39 866	20 578	Włochy	4 314	456	Włochy	3 837	352
Węgry	7 740	6 597	Francja	14 890	10 030	Niemcy	3 501	2 960	Niemcy	3 779	2 140
Republika Czeska	6 331	5 799	Singapur	11 346	6 521	Litwa	3 038	2 838	Litwa	2 764	1 769
Singapur	5 394	4 937	Republika Czeska	8 912	6 358	Francja	2 204	1 475	Łotwa	2 628	1 565
Belgia	4 047	3 129	Wielka Brytania	8 715	4 299	Łotwa	1 083	1 108	Francja	1 320	135
Włochy	3 151	2 659	Węgry	7 597	5 069	Republika Czeska	823	726	Ukraina	1 166	921
Rumunia	2 755	2 289	Włochy	5 337	4 104	Dania	729	251	Dania	912	147
Wielka Brytania	2 564	1 189	Rumunia	4 337	3 030	Belgia	541	162	Republika Czeska	811	629
Francja	2 066	1 782	Belgia	4 290	2 812	Węgry	437	35	Belgia	579	167
Słowacja	1 708	1 491	Litwa	2 251	1 126	Słowacja	403	85	Węgry	435	42
Liberia	1 690	1 493	Austria	2 062	1 451						
Litwa	1 497	1 085	Gambia	1 552	1 029						
Bułgaria	1 372	896	Łotwa	1 510	717						
Gambia	1 287	1 122	Grecja	1 494	822						
Arabia Saudyjska	1 229	1 152	Ukraina	1 486	379						
Ukraina	996	336	Irak	1 171	287						
Chorwacja	779	720	Hiszpania	1 132	512						
Mołdowa	687	226	Izrael	1 105	494						
Grecja	676	460	Hongkong	1 054	719						
Hongkong	662	674	Liberia	1 019	734						
			Bułgaria	958	723						
			Białoruś	932	203						

Wykorzystanie możliwe wyłącznie z dokładnym podaniem źródła.

Biuletyn „**Rynek jaj spożywczych**” ukazuje się w każdy czwartek

**Wydawca:**

Ministerstwo Rolnictwa i Rozwoju Wsi, ul. Wspólna 30; 00-930 Warszawa

Departament Rynków Rolnych.

tel. (022) 623-16-33, fax (022) 623-27-06

Internet: [strona ZSRIR](#); E-mail: [biuletyn@minrol.gov.pl](mailto:biuletyn@minrol.gov.pl)

**Autor:**

Anna Pankiewicz, tel. (022) 623-16-33; E-mail: [anna.pankiewicz@minrol.gov.pl](mailto:anna.pankiewicz@minrol.gov.pl)

**Warunki otrzymywania biuletynu:**

Biuletyn udostępniany jest wszystkim zainteresowanym bezpłatnie.