


ZINTEGROWANY SYSTEM ROLNICZEJ INFORMACJI RYNKOWEJ-(ZSRIR)

(podstawa prawna: ustawa o rolniczych badaniach rynkowych z dnia 30 marca 2001 r.)

WYDZIAŁ INFORMACJI RYNKOWEJ I STATYSTYKI ROLNEJ



RYNEK MIĘSA DROBIOWEGO

Nr 46/2019

21 listopada 2019 r.

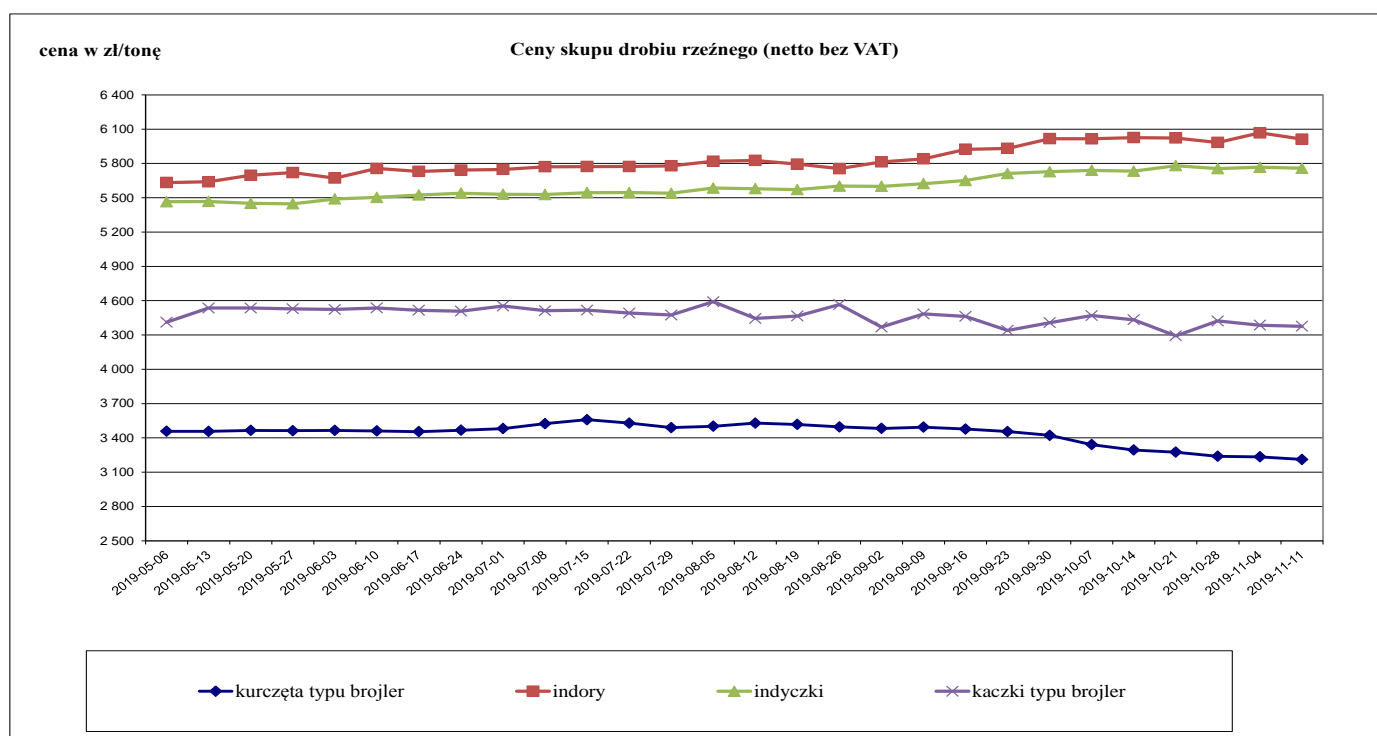
NOTOWANIA Z OKRESU:11-17.11.19r

Z uwagi na zbyt małą ilość podmiotów przesyłających dane nie prezentujemy cen towarów we wszystkich regionach. Badanie cen skupu i sprzedaży prowadzone jest na reprezentatywnej próbie, natomiast cen giełdowych na wybranych giełdach towarowych. Średnie ceny netto liczone są jako średnia ważona.

Średnie ceny skupu netto (bez VAT) w zakładach drobiarskich

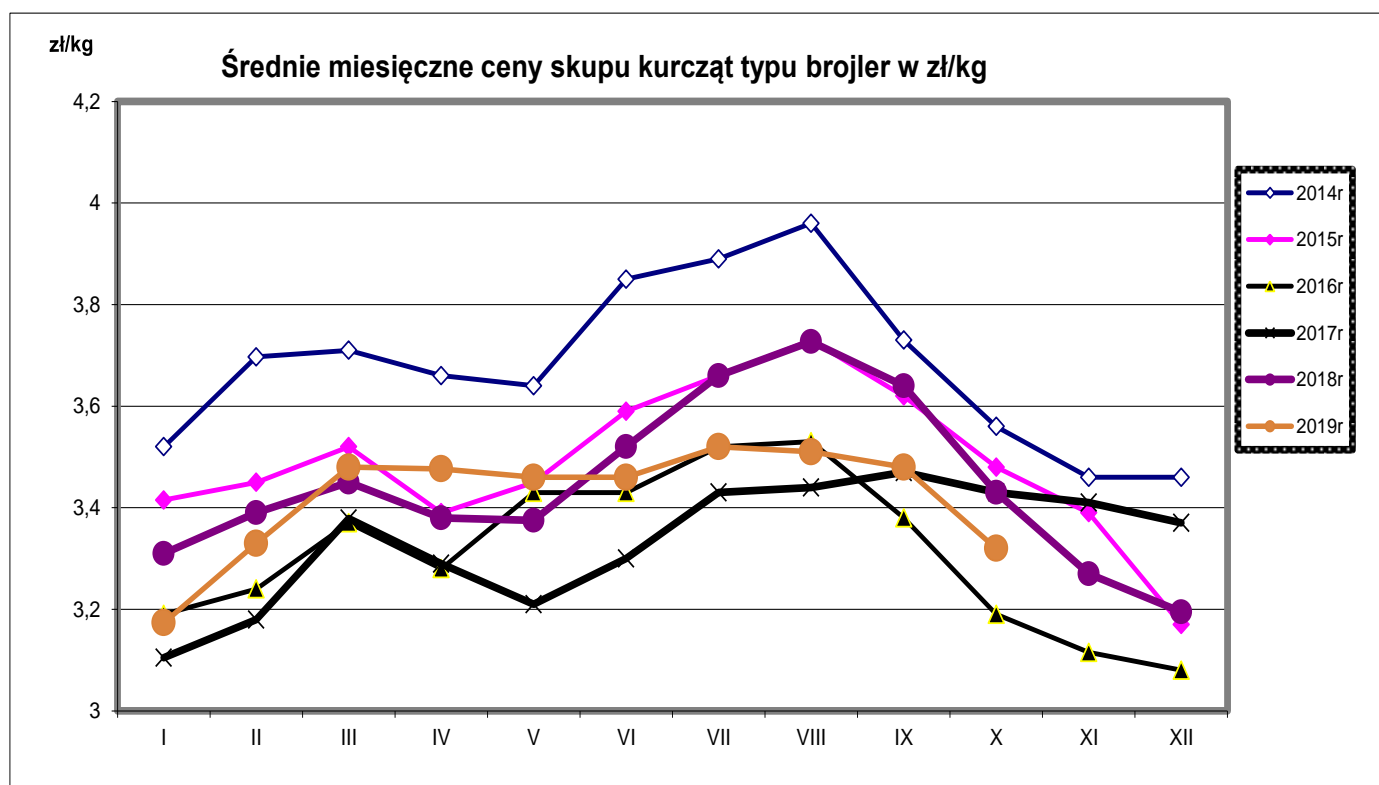
Ceny skupu drobiu rzeźnego za okres: 2019-11-11 - 2019-11-17

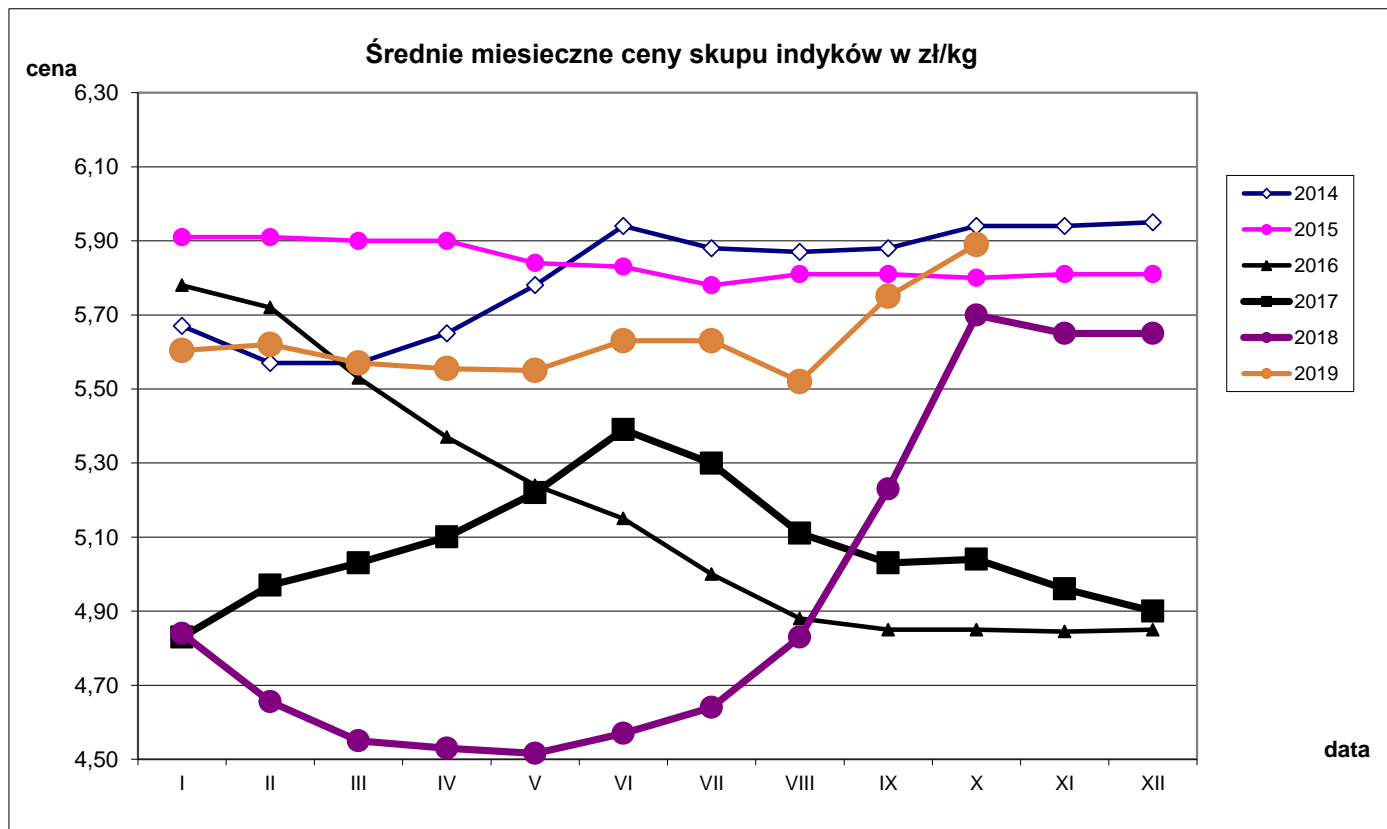
TOWAR	POLSKA		MAKROREGIONY*							
	cena w zł/tonę	Zmiana ceny [%]	PÓŁNOCNY		CENTRALNY		POŁUD-WSCHOD		ZACHODNI	
			cena w zł/tonę	Zmiana ceny [%]	cena w zł/tonę	Zmiana ceny [%]	cena w zł/tonę	Zmiana ceny [%]	cena w zł/tonę	Zmiana ceny [%]
kurczęta typu brojler	3 211	-0,7	3 293	-0,2	3 163	-1,2	3 289	-0,9	3 263	0,3
indory	6 013	-0,9	5 964	-1,4	6 150	0,0			6 099	-0,2
indyczki	5 757	-0,2	5 744	-0,3	5 800	0,0			5 691	0,0
kaczki typu brojler	4 376	-0,2								
gęsi tuczone	8 935	8,3								
kury mięsne ze stad reprodukcyjnych,	2 112	-1,6								



Porównanie aktualnych cen skupu i sprzedaży drobiu (11-17.11.2019r) z cenami w analogicznym okresie roku 2018 i ubiegłym tygodniem.

Towar	CENA [zł/kg]					OBROTY	
	17.11.2019	10.11.2019	18.11.2018	Zmiana tygodniowa	Zmiana roczna	Zmiana tygodniowa	Zmiana roczna
Kurczęta typu brojler	3,21	3,23	3,27	-0,6%	-1,8%	↓	↑
Indory	6,01	6,07	5,81	-1,0%	3,4%	↓	↑
Indyczki	5,76	5,77	5,54	-0,2%	4,0%	↑	↓
Kaczki typu brojler	4,38	4,39	4,60	-0,2%	-4,8%	↓	↑
Tuszki kurcząt patroszonych 65%	5,24	5,31	4,81	-1,3%	8,9%	↓	↓
Ćwiartki z kurczaka	3,84	3,77	3,40	1,9%	12,9%	↓	↑
Filety z piersi kurczaka	12,42	12,51	13,60	-0,7%	-8,7%	↓	↓
Filety z piersi indyka	20,55	20,67	17,79	-0,6%	15,5%	↑	↓
Skrzydła z indyka	6,08	6,00	5,36	1,3%	13,4%	↑	↓
Udźce z indyka	10,50	10,24	9,46	2,5%	11,0%	↑	↓
Podudzia z indyka	5,86	5,69	5,13	3,0%	14,2%	↑	↓





Średnie miesięczne ceny skupu kurcząt i indyków (typ brojler, w zł/kg)

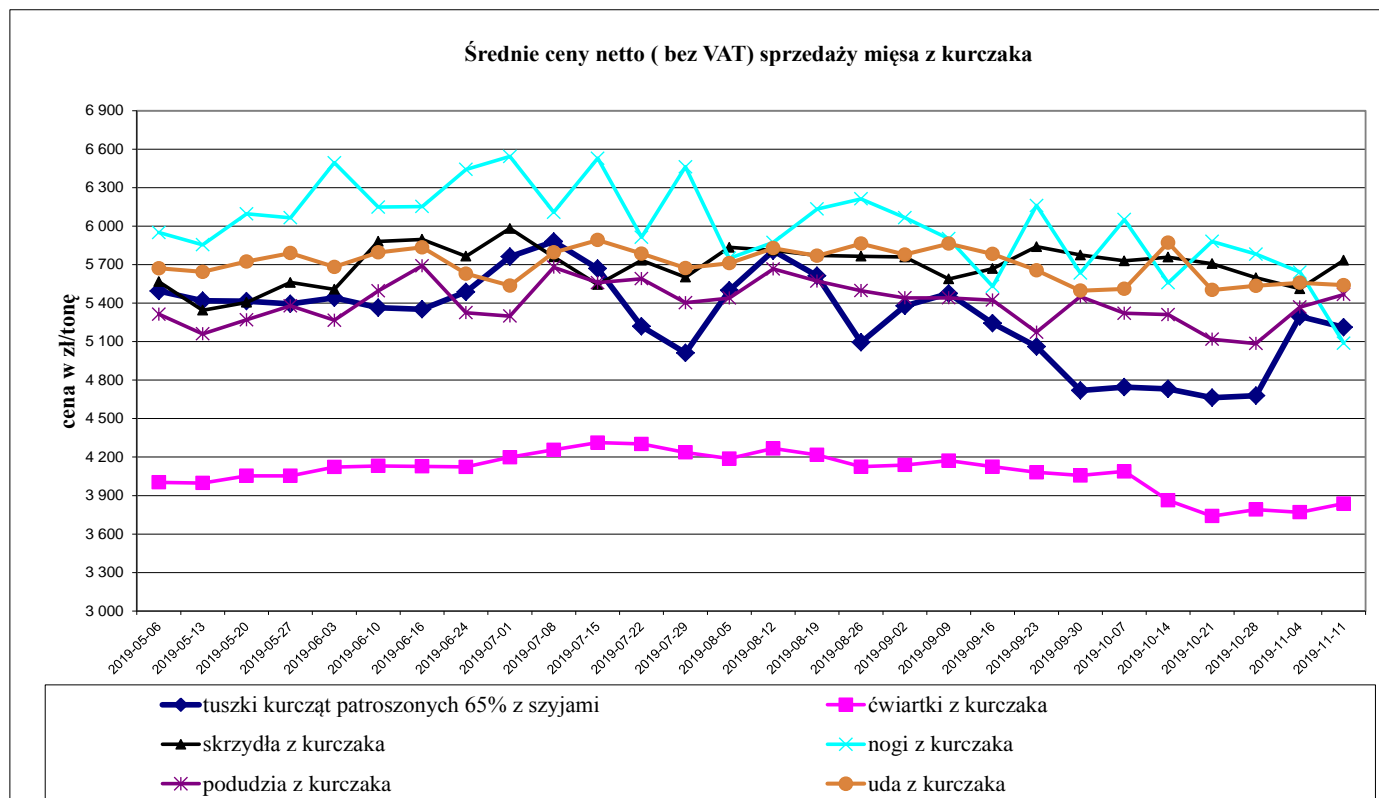
Miesiące/ Regiony	KURCZĘTA				
	POLSKA	Północny	Centralny	Poł-wsch	Zachodni
I 2019	3,17	3,18	3,15	3,16	3,23
II 2019	3,33	3,35	3,32	3,52	3,31
III 2019	3,48	3,49	3,47	3,64	3,46
IV 2019	3,48	3,54	3,46	3,59	3,45
V 2019	3,46	3,49	3,44	3,54	3,46
VI 2019	3,46	3,51	3,44	3,54	3,45
VII 2019	3,52	3,60	3,49	3,69	3,50
VIII 2019	3,51	3,56	3,48	3,65	3,52
IX 2019	3,48	3,51	3,46	3,55	3,49
X 2019	3,32	3,37	3,30	3,25	3,35
	INDYKI				
	POLSKA	Północny	Centralny	Poł-wsch	Zachodni
I 2019	5,60	5,60	5,52	5,66	5,68
II 2019	5,62	5,58	5,61	5,64	5,71
III 2019	5,57	5,51	5,55	5,72	5,69
IV 2019	5,56	5,52	5,61	5,41	6,17
V 2019	5,55	5,52	5,50	5,59	5,64
VI 2019	5,63	5,61	5,55	5,65	5,71
VII 2019	5,63	5,66	5,55	5,59	5,66
VIII 2019	5,68	5,71	5,61	5,60	5,69
IX 2019	5,75	5,76	5,65	5,64	5,81
X 2019	5,89	5,90	5,77	5,94	5,96

Średnie ceny sprzedaży netto (bez VAT) w zakładach drobiarskich (na rynek UE- w tym kraj)

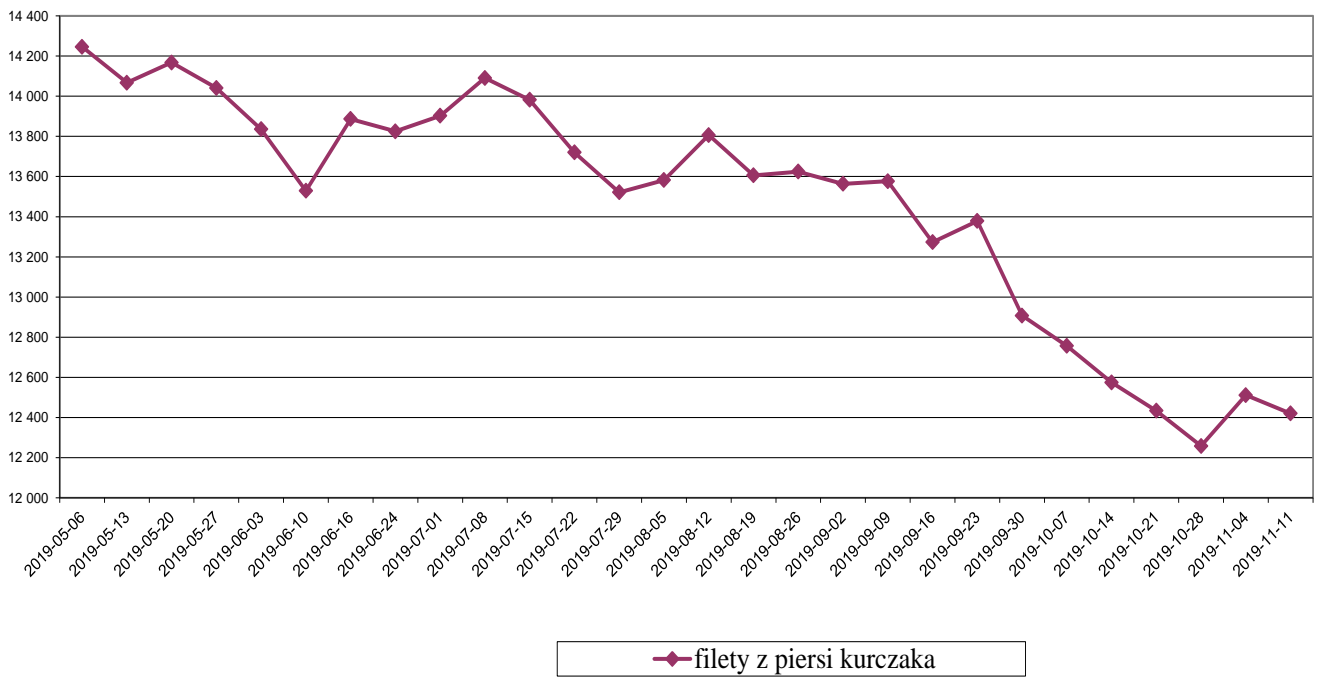
Ceny sprzedaży mięsa drobiowego za okres: **2019-11-11 - 2019-11-17**

TOWAR	POLSKA		MAKROREGIONY*							
	cena w zł/tonę	Zmiana ceny [%]	PÓLNOCNY		CENTRALNY		POŁUD-WSCHOD		ZACHODNI	
			cena w zł/tonę	Zmiana ceny [%]	cena w zł/tonę	Zmiana ceny [%]	cena w zł/tonę	Zmiana ceny [%]	cena w zł/tonę	Zmiana ceny [%]
tuszki kurcząt patroszonych 65% bez szyj	5 595	2,8	6 525	1,9	5 209	0,5			6 614	-0,6
tuszki kurcząt patroszonych 65% z szyjami	5 213	-1,6	5 598	2,0	5 153	-1,9	5 044	4,5	5 394	-6,7
tuszki indyków patroszonych 73%	9 440	2,7			9 060	1,3			10 454	5,1
ćwiartki z kurczaka	3 837	1,8	4 258	16,0	3 753	-0,7	3 682	6,4	3 877	1,1
skrzydła z kurczaka	5 734	4,0	6 670	0,5	5 259	3,5	5 010	-4,8	5 936	2,9
filety z piersi kurczaka	12 420	-0,7	12 338	4,4	11 748	-5,1	12 349	6,4	13 666	1,1
nogi z kurczaka	5 088	-9,8	4 898	0,9	5 076	-18,3	6 210	0,0	5 366	-4,5
podudzia z kurczaka	5 467	1,8	5 414	1,0	5 493	1,6	6 492	1,4	5 404	3,2
uda z kurczaka	5 540	-0,3	5 727	2,0	5 501	-3,1	5 906	-1,3	5 564	7,6
filety z piersi indyka	20 553	-0,6	20 387	-0,2	21 140	0,1	19 944	0,4	20 646	-1,2
skrzydła z indyka	6 083	1,4	5 764	2,4	6 615	-0,4	5 491	-0,2	5 634	-0,2
udźce z indyka	10 502	2,5	10 441	1,5	10 422	6,6	9 432	-2,7	10 854	-1,5
podudzia z indyka	5 862	3,1	6 075	-1,3	5 454	2,5	4 461	1,2	6 009	2,0
wątroby z kurczaka	2 429	-5,6	2 909	2,5	2 154	-12,6	5 640	-2,6		
wątroby z indyka	4 369	-0,5	4 143	2,2	4 560	-7,1	3 942	1,6	4 723	4,6

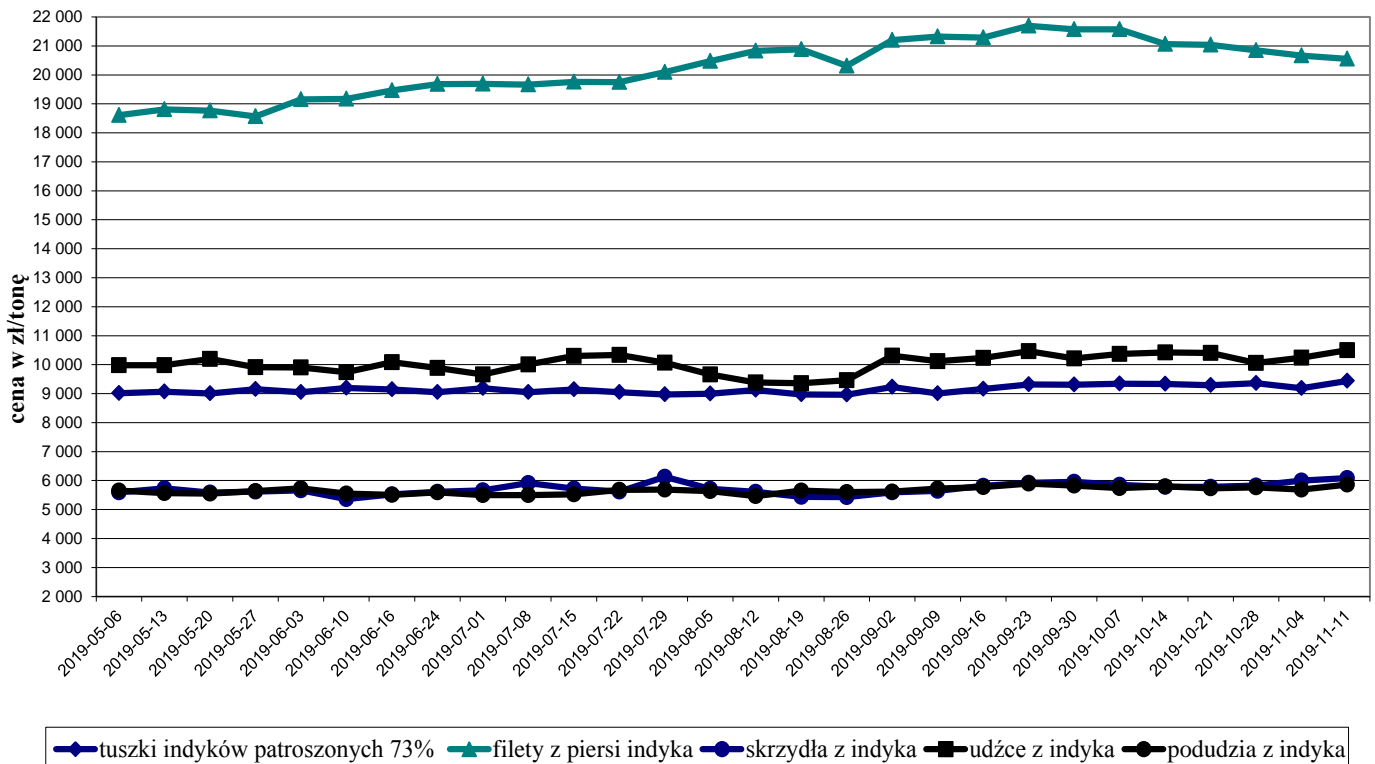
Średnie ceny netto (bez VAT) sprzedaży mięsa z kurczaka



Średnie ceny netto (bez VAT) sprzedaży filetów z piersi kurczaka



Średnie ceny netto (bez VAT) sprzedaży mięsa z indyka



Ceny sprzedaży netto (bez VAT) sprzedaży mięsa drobiowego LUZEM 2019-11-11 - 2019-11-17

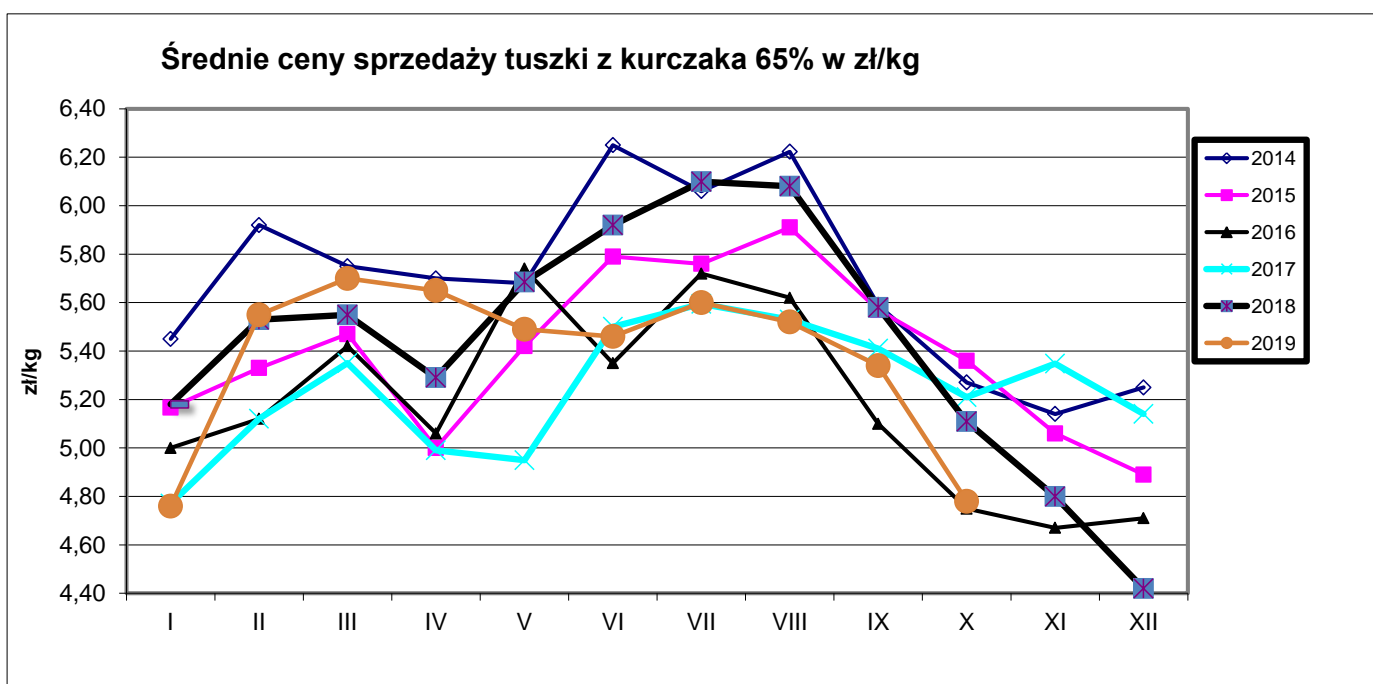
TOWAR			MAKROREGIONY*							
			PÓŁNOCNY		CENTRALNY		POŁUD-WSCHOD		ZACHODNI	
			cena w zł/tonę	Zmiana ceny [%]	cena w zł/tonę	Zmiana ceny [%]	cena w zł/tonę	Zmiana ceny [%]	cena w zł/tonę	Zmiana ceny [%]
tuszki kurcząt patroszonych 65% bez szyj	5595	2,8	6525	1,9	5209	0,5			6614	-0,6
tuszki kurcząt patroszonych 65% z szyjami	5113	0,4	5438	3,0	5103	0,1	5024	4,6	5122	-0,8
tuszki indyków patroszonych 73%	9440	2,7			9060	1,3			10454	5,1
ćwiartki z kurczaka	3780	3,1	4175	15,3	3704	2,0	3678	6,6	3827	0,9
skrzydła z kurczaka	5676	4,8	6883	1,3	4816	-1,3	5121	-4,6	5996	6,7
filety z piersi kurczaka	12104	0,2	11720	3,1	11054	-4,6	12362	6,5	13972	0,7
nogi z kurczaka	5054	-10,5	4898	0,9			6210	0,0	5141	-8,9
podudzia z kurczaka	4938	2,3	5145	0,2	4939	3,0	6598	0,7	4682	2,7
uda z kurczaka	4877	-1,1	5283	1,7	4818	-3,1	6091	-0,5	4839	4,3
filety z piersi indyka	20369	-0,8	20022	-0,7	21140	0,1	19944	0,4	20425	-1,9
skrzydła z indyka	6081	1,4	5702	2,5	6622	-0,4	5491	-0,2	5606	-0,7
udźce z indyka	10355	2,6	10136	1,2	10420	6,7	9432	-2,7	11030	-0,7
podudzia z indyka	5637	2,3	5663	-1,1	5450	2,4	4461	1,2	6010	2,0
wątroby z kurczaka	2275	-7,5	2787	5,3	2037	-14,1	6083	-4,3		
wątroby z indyka	4202	-2,5	3931	1,3	4560	-7,1	3942	1,6	4486	0,4

Ceny sprzedaży netto (bez VAT) mięsa drobiowego KONFEKCJONOWANEGO za okr 2019-11-11 - 2019-11-17

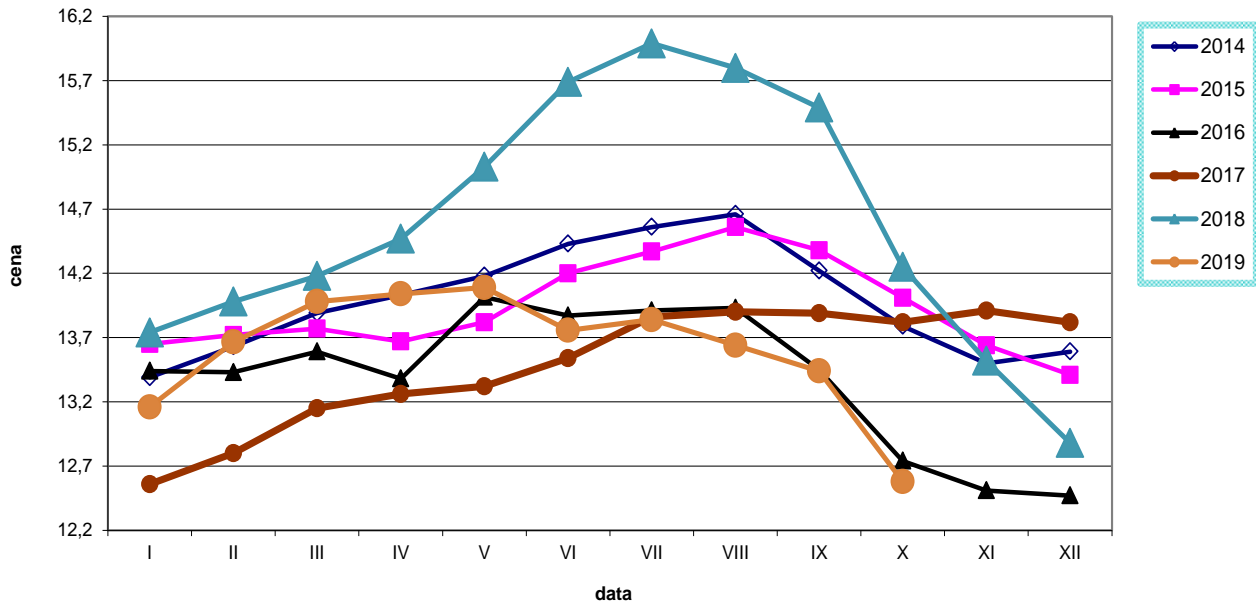
TOWAR	POLSKA		MAKROREGIONY*								
			PÓŁNOCNY		CENTRALNY		POŁUD-WSCHOD		ZACHODNI		
			cena w zł/tonę	Zmiana ceny [%]	cena w zł/tonę	Zmiana ceny [%]	cena w zł/tonę	Zmiana ceny [%]	cena w zł/tonę	Zmiana ceny [%]	cena w zł/tonę
tuszki kurcząt patroszonych 65% bez szyj											
tuszki kurcząt patroszonych 65% z szyjami	6 001	-7,0	5 701,6	-3,0	7 138	0,4	5 129	3,6	6 787	3,4	
tuszki indyków patroszonych 73%											
ćwiartki z kurczaka	4 589	-8,2	4 507	-11,6	5 545	-3,7	3 897	2,8	4 340	4,6	
skrzydła z kurczaka	5 869	0,9	5 375	0,0	6 069	6,5	3 356	-2,1	5 812	-4,6	
filety z piersi kurczaka	13 240	-0,9	13 568	6,6	13 359	-2,5	11 690	-0,8	12 816	-0,6	
nogi z kurczaka	5 618	0,5			7 680	2,1			5 555	0,6	
podudzia z kurczaka	6 378	2,9	6 274	1,2	6 820	4,9	6 006	4,6	5 876	4,1	
uda z kurczaka	6 219	3,1	6 111	1,3	6 248	1,2	5 250	-1,4	6 203	10,9	
filety z piersi indyka	20 871	-0,3	20 810	-0,4					21 031	0,2	
skrzydła z indyka	6 110	1,3	6 580	-0,8	6 108	0,1			5 726	1,2	
udźce z indyka	12 429	1,6	13 710	9,0					9 499	-2,0	
podudzia z indyka	11 551	5,7	11 940	8,5					5 940	-0,4	
wątroby z kurczaka	4 185	2,4	3 717	-6,7			4 006	3,6			
wątroby z indyka	4 986	5,6	5 010	-0,8	5 054				4 962	9,0	

Średnie miesięczne ceny sprzedaży kurczaków i indyków (w zł/kg)

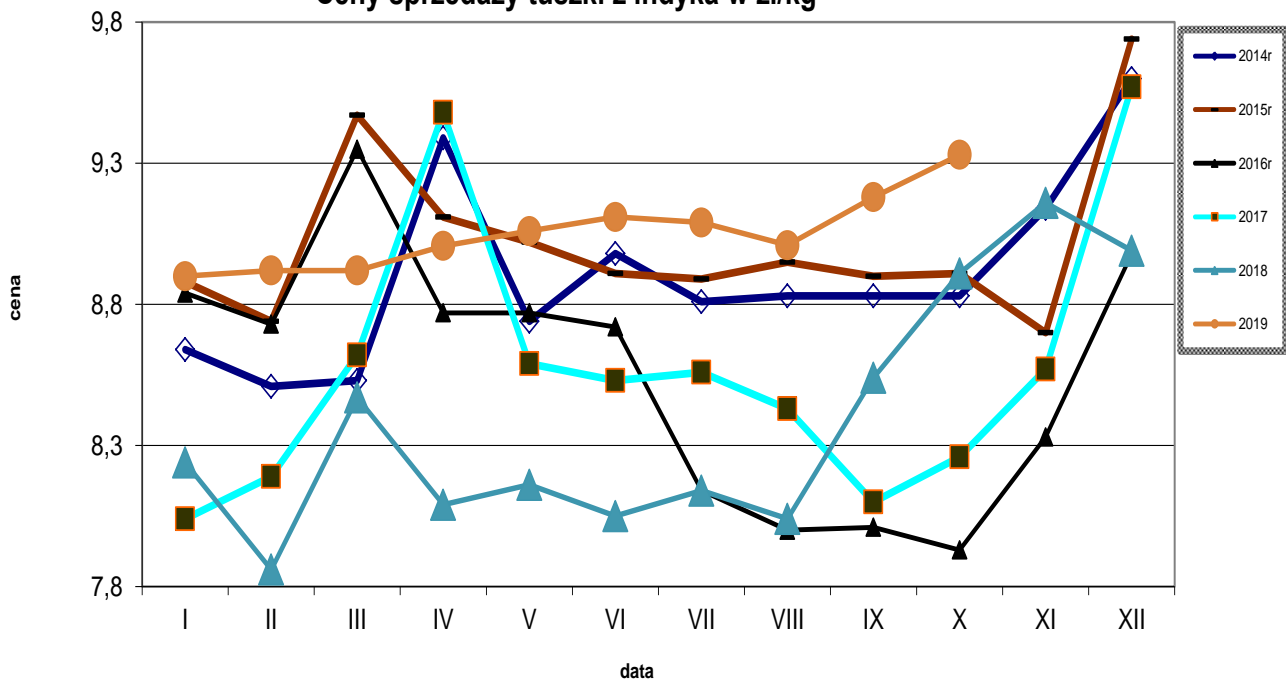
KURCZAKI					
Miesiące/ Regiony	POLSKA	Północny	Centralny	Poł-wsch	Zachodni
I 2019	4,76	4,94	4,67	4,54	5,32
II 2019	5,55	5,64	5,49	5,52	5,99
III 2019	5,70	5,82	5,65	5,58	6,03
IV 2019	5,65	5,52	5,61	5,41	6,17
V 2019	5,49	5,55	5,42	5,23	6,13
VI 2019	5,46	5,40	5,40	5,26	6,11
VII 2019	5,60	5,51	5,46	5,54	6,25
VIII 2019	5,52	5,59	5,45	5,15	6,21
IX 2019	5,34	5,45	5,24	5,10	6,13
X 2019	4,78	5,04	4,67	4,57	5,60
INDYKI					
	POLSKA	Północny	Centralny	Poł-wsch	Zachodni
I 2019	8,90	n	n	n	n
II 2019	8,90	n	n	n	n
III 2019	8,92	n	n	n	n
IV 2019	9,01	n	n	n	n
V 2019	9,06	n	n	n	n
VI 2019	9,11	n	n	n	n
VII 2019	9,09	n	n	n	n
IX 2019	9,18	n	n	n	n
X 2019	9,33	n	n	n	n



Ceny sprzedaży filetów z piersi kurczaka w zł/kg



Ceny sprzedaży tuszki z indyka w zł/kg



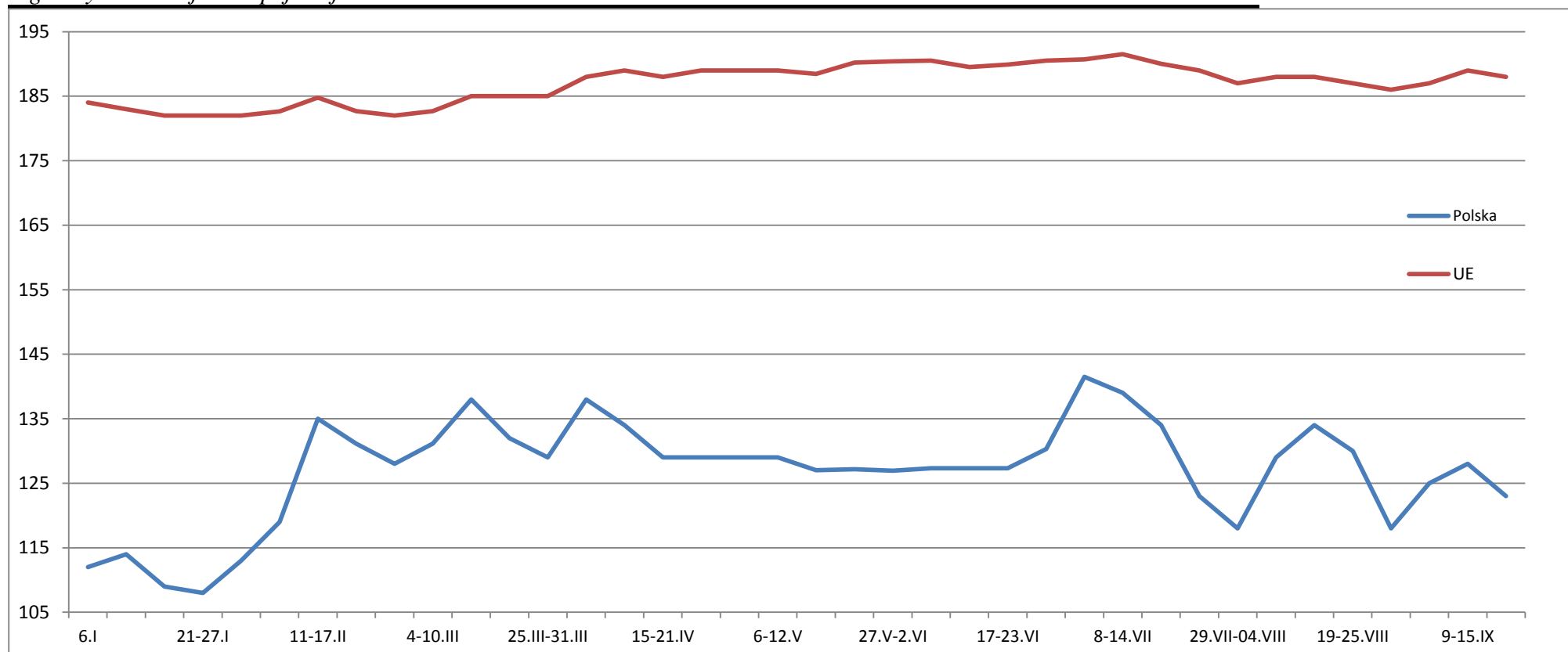
Średnie ceny **TUSZEK Z KURCZAKÓW (65%)** w Polsce i w UE w okresie I-IX 2018r.

wg danych Komisji Europejskiej

KRAJ	6.I	7-13.I	14-20.I	21-27.I	28.I-3.II	4-10.II	11-17.II	18-24.II	25.II-3.III	4-10.III	11-17.III	18-24.III	25.III-31.III	1-7.IV	8-14.IV	15-21.IV	22-28.IV	29.IV-5.V	6-12.V	13-19.V	20-26.V	27.V-2.VI	3-9.VI	10-16.VI	17-23.VI	24-30.VI	1-7.VII	8-14.VII	15-21.VII	22-28.VII	29.VII-04.VIII	5-11.VIII	12-18.VIII	19-25.VIII	25.VIII-1.IX	2-8.IX	9-15.IX	16-22.IX
Polska	112	114	109	108	113	119	135	131	128	131	138	132	129	138	134	129	129	129	129	127	127	127	127	127	127	130	142	139	134	123	118	129	134	130	118	125	128	123
UE	184	183	182	182	182	183	185	183	182	183	185	185	185	188	189	188	189	189	189	188	190	190	191	190	190	191	191	192	190	189	187	188	188	187	186	187	189	188

Średnie ceny **TUSZEK Z KURCZAKÓW (65%)** w Polsce i w UE w okresie I-IX 2018r.

wg danych Komisji Europejskiej



Średnie ceny TUSZEK Z KURCZAKÓW (65%) w latach 2015 - 2019

wg danych Zintegrowanego Systemu Rolniczej Informacji Rynkowej - MRiRW

		I	II	III	IV	V	VI	VII	VIII	IX	X	XI	XII
TUSZEK Z KURCZAKÓW (65%) - [EUR/100kg]													
2015r.	Polska	121	128	132	125	132	139	139	143	133	125	119	115
	UE	186	186	188	188	188	192	193	194	190	187	182	180
2016r.	Polska	115	117	126	118	129	122	129	132	119	110	108	106
	UE	180	178	179	178	183	182	179	177	176	175	174	174
2017r.	Polska	110	120	125	118	117	129	132	131	127	122	127	123
	UE	176	178	178	181	182	185	178	184	184	182	183	183
2018r.	Polska	124	132	133	125	130	138	140	142	131	118	114	104
	UE	183	183	185	185	187	191	189	190	188	186	186	183
2019r.	Polska	111	127	132	132	128	128	133	127	122	110		
	UE	183	183	184	188	189	190	191	190	189	186		

Tygodniowe ceny tuszki z kurczaka 65% w krajach UE (za 100kg)																														
data	tydzien	Belgia	Bulgaria	Czechy	Dania	Niemcy	Estonia	Grecja	Hiszpania	Francja	Chorwacja	Irlandia	Włochy	Cypr	Litwa	Łotwa	Węgry	Malta	Holandia	Austria	Polska	Portugalia	Rumunia	Słowenia	Słowacja	Finlandia	Szwecja	Anglia	UE_27	tygodniowa zmiana cen
2018-12-31	1	147,00	157,68	212,66	242,39	282,00	c	198,33	156,17	230,00	180,14	209,18	206,25	248,16	c	158,11	151,48	(*)	c	229,61	111,87	139,00	141,51	214,17	175,86	296,45	271,62	168,68	184,23	↑ + 0,8%
2019-01-07	2	150,00	154,09	210,59	254,76	282,00	c	199,83	156,64	230,00	183,04	209,18	186,25	247,97	c	149,80	151,89	(*)	176,00	224,45	113,67	149,00	141,04	213,07	162,59	299,96	271,28	168,63	182,97	↓ - 0,7%
2019-01-14	3	150,00	140,62	211,16	265,66	282,00	c	200,00	156,17	230,00	182,93	210,51	186,26	249,26	c	156,20	150,12	(*)	176,00	226,91	109,09	149,00	140,58	216,45	166,29	296,66	249,52	170,91	182,28	↔ - 0,4%
2019-01-21	4	152,00	139,31	212,57	239,21	282,00	c	201,00	156,51	230,00	181,40	210,51	182,50	249,26	c	154,77	153,62	(*)	176,00	226,41	107,71	149,00	138,92	206,69	160,12	299,12	235,27	173,57	181,75	↔ - 0,3%
2019-01-28	5	157,00	163,20	210,54	229,32	282,00	c	202,17	155,85	230,00	181,06	210,51	171,25	249,26	c	154,12	153,69	(*)	176,00	223,79	112,72	145,00	138,60	215,44	166,82	296,94	238,28	173,85	181,63	↔ - 0,1%
2019-02-04	6	163,00	139,72	211,59	255,74	282,00	c	202,17	154,99	230,00	182,00	210,51	171,25	253,01	c	145,32	153,65	(*)	176,00	220,62	118,97	145,00	139,84	217,11	165,99	297,95	237,60	(*)	182,66	↔ + 0,6%
2019-02-11	7	166,00	139,09	214,10	233,18	282,00	c	201,50	144,33	230,00	184,69	210,51	176,25	253,01	c	146,69	153,67	(*)	176,00	230,48	134,58	145,00	139,58	215,47	176,35	297,94	268,91	(*)	184,78	↑ + 1,2%
2019-02-18	8	167,00	145,66	212,17	205,31	282,00	c	(*)	141,63	230,00	179,62	213,17	168,75	253,01	c	155,36	152,39	(*)	176,00	228,05	131,16	145,00	139,72	206,54	168,29	301,33	230,15	(*)	182,69	↓ - 1,1%
2019-02-25	9	167,00	152,92	212,50	237,76	282,00	c	(*)	143,20	230,00	178,50	213,17	158,75	253,01	c	150,95	151,66	233,75	176,00	230,40	128,02	145,00	139,76	212,32	189,03	298,33	233,92	176,00	182,19	↓ - 0,2%
2019-03-04	10	167,00	151,20	211,09	242,60	282,00	c	(*)	143,75	230,00	182,05	213,17	163,75	253,01	c	151,22	151,75	223,75	176,00	228,02	130,77	144,00	144,38	210,38	181,39	299,19	243,40	176,49	183,39	↑ + 0,7%
2019-03-11	11	167,00	141,55	211,65	200,23	282,00	c	(*)	146,47	230,00	184,58	213,17	168,75	251,89	c	154,23	153,42	(*)	176,00	230,92	138,18	144,00	143,97	211,49	183,75	298,68	(*)	(*)	184,98	↑ + 0,9%
2019-03-18	12	169,00	147,03	211,75	237,05	282,00	c	202,33	147,03	230,00	177,42	212,52	173,75	251,89	166,51	154,93	153,07	(*)	176,00	230,75	132,24	144,00	143,83	207,08	187,75	299,22	222,29	176,61	184,76	↓ - 0,2%
2019-03-25	13	169,00	159,90	210,26	224,38	282,00	c	202,33	147,14	230,00	185,58	212,52	178,75	251,89	c	153,84	155,01	(*)	176,00	232,35	128,66	144,00	145,43	202,30	170,74	299,71	244,37	177,25	185,00	↔ + 0,1%
2019-04-01	14	170,00	157,41	210,55	230,42	283,00	c	202,33	147,84	230,00	181,60	212,52	200,00	251,89	c	163,40	152,47	(*)	174,00	234,29	137,89	135,00	145,71	213,74	178,39	299,24	239,80	176,96	188,33	↑ + 1,8%
2019-04-08	15	170,00	147,61	215,34	241,27	284,00	c	203,33	149,11	230,00	181,51	212,52	207,50	251,89	c	157,30	151,98	(*)	174,00	222,70	134,14	135,00	145,87	210,44	184,37	298,52	245,27	176,04	188,62	↔ + 0,2%
2019-04-15	16	170,00	154,81	215,41	202,41	284,00	c	202,83	149,27	230,00	185,99	212,85	210,00	251,89	c	160,03	154,60	(*)	174,00	234,51	128,63	138,00	148,06	211,12	184,37	300,04	222,59	175,55	187,71	↓ - 0,5%
2019-04-22	17	170,00	152,01	212,58	227,30	285,00	c	202,17	150,39	230,00	180,50	212,85	210,00	251,89	c	161,18	153,13	(*)	174,00	232,96	129,15	138,00	150,64	209,57	193,57	300,74	235,53	175,53	188,38	↔ + 0,4%
2019-04-29	18	170,00	159,68	213,22	226,65	287,00	c	201,33	151,69	230,00	186,52	212,85	210,00	251,89	c	161,71	145,04	(*)	174,00	235,02	129,14	142,00	150,72	210,35	170,88	300,25	231,37	176,22	188,58	↔ + 0,1%
2019-05-06	19	170,00	153,75	212,54	214,31	287,00	c	202,50	152,73	230,00	186,50	212,85	215,00	251,89	c	159,84	146,96	(*)	174,00	240,80	129,32	147,00	151,52	209,14	174,86	300,57	222,05	172,28	188,68	↑ + 0,1%
2019-05-13	20	170,00	144,75	215,75	237,55	287,00	c	201,67	153,65	230,00	184,26	212,85	212,50	251,89	c	155,57	148,56	(*)	174,00	246,39	127,09	155,00	152,47	207,91	177,97	301,15	222,85	170,25	188,43	↓ - 0,1%
2019-05-20	21	170,00	157,72	214,84	232,32	287,00	c	201,67	159,76	230,00	184,47	210,85	225,00	251,89	c	155,45	152,35	(*)	174,00	243,84	127,16	158,00	152,88	205,66	169,43	300,11	226,87	168,30	190,19	↑ + 0,9%
2019-05-27	22	170,00	155,67	212,14	231,91	287,00	c	202,00	164,62	230,00	182,15	210,85	225,00	251,89	c	154,19	151,67	(*)	174,00	241,87	126,93	158,00	153,31	200,93	171,44	299,34	222,10	167,53	190,40	↔ + 0,1%
2019-06-03	23	170,00	155,56	216,36	218,26	287,00	c	203,17	167,61	230,00	186,43	210,85	222,50	251,89	c	144,79	154,52	(*)	174,00	237,68	127,34	158,00	154,14	205,95	170,80	300,61	228,79	167,02	190,56	↔ + 0,1%
2019-06-10	24	170,00	161,62	214,26	209,96	288,00	c	202,17	167,86	230,00	189,65	210,85	210,00	251,89	c	148,25	155,18	(*)	174,00	238,36	127,18	158,00	154,36	206,82	183,89	299,40	228,74	166,38	189,47	↓ - 0,6%
2019-06-17	25	169,00	151,83	219,49	239,06	288,00	c	203,33	167,48	230,00	188,00	213,65	210,00	251,89	c	152,26	152,77	(*)	174,00	242,94	126,84	158,00	154,28	207,29	169,96	300,03	260,32	165,91	189,86	↔ + 0,2%
2019-06-24	26	166,00	157,48	215,71	246,09	288,00	c	202,50	166,71	230,00	191,30	213,65	216,25	251,89	c	150,76	151,85	(*)	174,00	243,43	130,34	157,00	153,87	205,61	181,72	300,49	242,67	165,41	190,60	↔ + 0,4%
2019-07-01	27	164,00	157,30	212,82	212,89	288,00	c	203,17	164,87	230,00	189,53	213,65	216,25	252,22	c	153,19	152,06	(*)	174,00	244,46	141,45	155,00	152,25	207,34	182,72	300,36	232,33	165,12	190,68	↔ + 0,0%
2019-07-08	28	166,00	150,57	214,24	236,30	288,00	c	202,67	167,96	230,00	187,97	213,65	222,50	251,40	c	153,47	153,29	226,25	c	246,98	138,76	157,00	153,10	207,07	182,00	299,88	231,41	164,89	191,44	↑ + 0,4%
2019-07-15	29	166,00	158,12	215,61	235,44	288,00	c	203,00	169,39	230,00	191,20	213,18	217,50	251,40	c	152,78	150,31	226,25	174,00	241,91	133,99	157,00	153,63	209,97	190,04	300,11	239,80	164,68	190,45	↔ - 0,5%
2019-07-22	30	166,00	140,29	211,86	222,75	288,00	c	201,83	169,73	230,00	186,44	213,18	216,25	251,40	c	156,88	152,18	226,25	174,00	242,76	123,07	157,00	153,05	208,54	180,39	300,29	260,27	165,36	188,59	↓ - 1,0%
2019-07-29	31	166,00	155,51	214,28	214,16	288,00	c	202,33	169,73	230,00	190,73	213,18	216,25	251,40	c	146,96	149,65	223,75	174,00	242,92	117,77	160,00	152,80	215,43	179,28	300,49	252,49	162,58	187,30	↓ - 0,7%
2019-08-05	32	163,00	153,41	210,26	238,88	288,00	c	202,50	162,95	230,00	190,67	213,18	216,25	251,40	c	151,00	153,15	223,75	174,00	244,45	128,90	165,00	152,85	204,52	194,53	301,24	230,34	160,62	188,32	↑ + 0,5%
2019-08-12	33	160,00	153,12	211,00	215,25	288,00	c	202,33	155,65	230,00	188,91	213,18	216,25	251,40	c	153,80	151,12	223,75	174,00	235,54	134,83	177,00	153,00	203,87	185,76	300,58	234,38	160,73	188,32	↔ - 0,0%
2019-08-19	34	160,00	143,78	210,93	232,14	288,00	c	203,00	154,03	230,00	186,76	213,85	216,25	251,40	c	150,29	147,89	223,75	174,00	230,30	129,72	175,00	153,82	205,58	182,72	301,04	225,14	162,50	187,35	↔ - 0,5%
2019-08-26	35	160,00	158,67	213,71	229,99	288,00	c	202,50	154,03	230,00	192,57	213,85	216,25	251,40	c	148,83	147,63	(*)	174,00	230,47	117,75	170,00	153,99	207,07	187,44	299,52	250,53	163,44	185,82	↓ - 0,8%
2019-09-02	36	160,00	155,67	208,93	237,05	288,00	c	202,00	157,78	230,00	189,78	213,85	216,25	251,40	c	145,01	149,73	(*)	174,00	239,93	124,95	165,00	153,72	203,16	184,81	299,06	238,32	164,16	187,29	↑ + 0,8%
2019-09-09	37	160,00	153,90	207,71	250,57	288,00	c	(*)	157,95	230,00	190,11	213,85	225,00	251,07	165,63	146,66														

		Miesięczne ceny tuszek z kurcząt (65%) w UE (za 100kg)													
		2018						2019							
MN/100 KG		paź-18	lis-18	gru-18	sty-19	lut-19	mar-19	kwi-19	maj-19	cze-19	lip-19	sie-19	wrz-19	paź-19	change -1 year
Belgia	EUR	165,84	151,33	147,00	150,77	164,68	167,90	170,00	170,00	168,83	165,55	161,45	159,33	152,19	-8,2%
Bulgaria	EUR	140,41	143,73	151,15	149,58	145,45	150,21	153,41	153,88	156,56	151,95	152,46	154,07	147,49	5,0%
Bulgaria	BGN	274,61	281,11	295,61	292,55	284,47	293,78	300,04	300,96	306,20	297,19	298,18	301,32	288,46	5,0%
Czechy	EUR	204,25	207,44	210,81	211,56	212,38	211,32	213,45	213,83	216,17	213,70	211,76	211,22	212,13	3,9%
Czechy	CZK	5271,80	5378,87	5449,19	5426,10	5464,40	5426,12	5480,53	5507,42	5538,18	5459,00	5460,30	5463,24	5451,84	3,4%
Dania	EUR	245,67	240,72	236,76	248,03	232,09	227,20	225,44	228,46	228,58	225,62	227,11	237,33	237,76	-3,2%
Dania	DKK	1832,65	1796,07	1767,42	1851,77	1732,11	1695,42	1682,90	1705,90	1706,80	1684,35	1694,39	1771,27	1775,87	-3,1%
Niemcy	EUR	281,32	282,00	282,00	282,00	282,00	282,00	284,20	287,00	287,70	288,00	288,00	288,00	288,58	2,6%
Irlandia	EUR	210,28	211,44	211,24	209,95	211,56	212,88	212,70	212,08	212,16	213,39	213,46	213,94	214,42	2,0%
Grecja	EUR	198,77	199,77	198,88	200,14	202,25	202,06	202,58	201,86	202,74	202,63	202,55	201,49	201,63	1,4%
Hiszpania	EUR	161,49	156,90	156,09	156,31	147,39	145,82	149,32	156,28	167,23	168,16	158,44	158,55	151,93	-5,9%
Francja	EUR	230,00	230,00	230,00	230,00	230,00	230,00	230,00	230,00	230,00	230,00	230,00	230,00	230,00	+0,0%
Chorwacja	EUR	177,52	179,52	179,92	181,83	181,48	182,03	182,68	184,84	188,40	188,97	189,77	189,15	188,53	+6,2%
Chorwacja	HRK	1318,06	1333,63	1332,55	1350,55	1345,68	1350,84	1357,10	1371,23	1395,87	1396,71	1402,26	1399,93	1401,65	+6,3%
Włochy	EUR	213,79	222,17	212,94	187,34	170,09	170,04	207,08	217,50	215,38	217,94	216,25	217,50	204,07	-4,5%
Cypr	EUR	247,28	249,34	248,69	248,76	252,61	252,25	251,89	251,89	251,89	251,59	251,40	251,27	254,39	+2,9%
Litwa	EUR	149,10	146,52	153,53	155,10	150,92	153,20	160,56	157,27	149,36	153,39	150,53	147,65	142,91	-4,1%
Węgry	EUR	149,97	152,20	151,82	152,04	152,72	153,12	152,51	148,99	153,45	151,74	149,98	147,78	149,75	-0,1%
Węgry	HUF	48555,51	49057,46	49000,06	48649,48	48549,45	48399,90	48970,27	48380,69	49532,67	49336,01	49009,86	49091,85	49648,15	+2,3%
Malta	EUR	222,50	222,50	223,67	223,75	225,18	226,41	225,29	227,30	225,25	226,01	223,75	224,92	223,75	+0,6%
Holandia	EUR	176,00	176,00	0,00	0,00	176,00	176,00	174,00	174,00	174,00	0,00	174,00	0,00	174,00	-1,1%
Austria	EUR	226,23	224,77	228,82	226,36	226,68	230,50	231,38	241,99	240,69	243,92	236,34	240,74	268,11	+18,5%
Polska	EUR	118,47	113,42	103,58	110,82	126,54	132,03	132,23	127,92	127,86	132,71	126,83	122,45	110,44	-6,8%
Polska	PLN	509,76	488,17	444,40	475,71	546,11	567,70	566,68	549,43	545,32	565,19	550,37	532,90	475,33	-6,8%
Portugalia	EUR	145,84	134,50	130,19	146,55	145,00	144,10	136,87	152,26	157,77	156,84	170,29	159,50	144,26	-1,1%
Rumunia	EUR	152,42	146,68	144,04	140,23	139,60	143,96	147,78	152,20	154,11	152,99	153,32	152,17	147,84	-3,0%
Rumunia	RON	711,13	683,70	670,16	659,19	662,96	684,32	703,23	724,35	728,53	723,45	724,87	720,93	702,81	-1,2%
Slovenia	EUR	210,52	217,98	216,65	212,91	213,19	208,25	211,16	206,95	206,05	208,93	206,51	203,69	208,58	-0,9%
Słowacja	EUR	162,72	162,33	161,48	165,98	172,54	181,69	184,22	173,14	176,25	183,35	186,54	180,18	185,17	+13,8%
Finlandia	EUR	269,98	271,81	273,24	297,96	298,74	299,12	299,68	300,35	300,08	300,19	300,62	299,66	304,99	+13,0%
Szwecja	EUR	236,15	236,51	236,53	254,04	243,11	241,39	235,50	224,83	238,93	242,07	236,84	242,02	235,04	-0,5%
Szwecja	SEK	2450,52	2435,77	2432,06	2607,16	2548,82	2536,68	2467,73	2412,42	2539,93	2556,10	2539,81	2589,77	2536,87	+3,5%
Anglia	EUR	172,04	172,17	169,11	170,94	173,70	176,74	176,03	170,79	166,27	164,78	161,87	165,40	167,79	-2,5%
Anglia	GBP	151,72	151,72	151,72	151,72	151,72	151,72	151,72	148,66	148,07	148,07	148,07	147,48	146,89	-3,2%
EURO	EUR	186,75	185,77	182,70	182,61	183,02	184,34	188,28	189,22	190,14	191,37	189,85	189,32	185,88	-0,5%

Wykorzystanie możliwe wyłącznie z podaniem źródła

HANDEL ZAGRANICZNY

Polski eksport, import mięsa drobiowego i podrobów (0207) i drobiu żywego (0105) za I-IX 2019r

(dane wstępne w trakcie weryfikacji-mogą być obarczone błędami)

Mięso drobiowe - kod CN 0207

WAŻNIEJSZE KRAJE

EKSPORT							
I-IX 2018r				I-IX 2019r			
Kraj	Wartość [tys. EUR]	Wartość [tys. PLN]	Wolumen [tony]	Kraj	Wartość [tys. EUR]	Wartość [tys. PLN]	Wolumen [tony]
OGÓLEM	1 731 769	7 343 447	968 749	OGÓLEM	1 897 024	8 148 493	1 072 058
Niemcy	393 081	1 667 662	152 597	Niemcy	402 279	1 728 212	159 805
Wielka Brytania	225 658	956 696	78 922	Wielka Brytania	250 283	1 075 133	88 518
Francja	151 265	641 211	64 261	Holandia	153 249	658 212	90 176
Holandia	144 229	611 619	71 657	Francja	152 386	654 557	67 170
Republika Czeska	123 316	522 685	59 348	Republika Czeska	108 799	467 405	53 722
Słowacja	74 683	316 756	44 745	Słowacja	85 114	365 412	51 504
Belgia	61 614	261 060	31 210	Hiszpania	76 817	329 858	27 001
Hiszpania	59 740	253 079	25 200	Belgia	66 063	283 694	31 090
Węgry	44 512	188 691	24 829	Węgry	44 434	190 839	25 011
Hongkong	43 849	186 290	34 736	Austria	41 780	179 461	14 060
Bulgaria	37 574	159 097	36 368	Litwa	40 461	173 760	26 504
Litwa	37 340	158 244	24 655	Bulgaria	39 240	168 506	34 733
Irlandia	35 415	150 259	10 733	Irlandia	36 247	155 745	11 024
Austria	29 797	126 237	11 060	Chiny	33 911	145 736	18 085
Rumunia	25 349	107 290	18 082	Republika Południowa	33 728	144 839	38 521
Ukraina	22 454	95 291	73 300	Hongkong	31 168	134 029	25 503

dane wstępne

Mięso drobiowe - kod CN 0207

WAŻNIEJSZE KRAJE

IMPORT							
I-IX 2018r				I-IX 2019r			
Kraj	Wartość [tys. EUR]	Wartość [tys. PLN]	Wolumen [tony]	Kraj	Wartość [tys. EUR]	Wartość [tys. PLN]	Wolumen [tony]
OGÓLEM	92 542	392 860	58 218	OGÓLEM	98 494	423 011	71 011
Ukraina	32 227	136 908	17 756	Ukraina	33 685	144 668	23 852
Niemcy	22 658	96 105	13 477	Niemcy	28 995	124 553	16 924
Wielka Brytania	13 239	56 154	7 395	Wielka Brytania	11 206	48 129	6 427
Słowacja	6 568	27 955	4 121	Holandia	4 556	19 582	4 932
Włochy	3 769	16 001	3 612	Węgry	4 304	18 488	3 100
Węgry	3 624	15 346	4 335	Włochy	3 073	13 193	2 793
Francja	2 253	9 519	1 366	Słowacja	2 161	9 278	6 768
Holandia	2 238	9 539	2 004	Szwecja	1 978	8 506	1 700
Hiszpania	1 426	6 075	1 149	Francja	1 724	7 399	584
Rumunia	795	3 342	298	Dania	1 612	6 919	1 044
Austria	793	3 370	151	Austria	1 309	5 605	301
Dania	536	2 288	849	Rumunia	1 296	5 560	556
Republika Czeska	453	1 908	130	Hiszpania	1 239	5 304	624
Słowenia	425	1 825	198	Litwa	338	1 459	356
Litwa	404	1 726	274	Finlandia	326	1 395	390
Finlandia	339	1 420	337	Belgia	308	1 322	266

dane wstępne

drób żywy - kod CN 0105

WAŻNIEJSZE KRAJE

EKSPORT							
I-IX 2018r				I-IX 2019r			
Kraj	Wartość [tys. EUR]	Wartość [tys. PLN]	Wolumen [tony]	Kraj	Wartość [tys. EUR]	Wartość [tys. PLN]	Wolumen [tony]
OGÓLEM	49 219	208 512	23 451	OGÓLEM	56 662	243 456	22 488
Niemcy	25 332	107 301	19 413	Niemcy	25 453	109 332	18 595
Ukraina	11 439	48 511	1 409	Ukraina	11 464	49 223	1 355
Chiny	3 206	13 545	9	Chiny	7 389	31 824	19
Białoruś	2 913	12 377	286	Białoruś	5 531	23 756	564
Litwa	2 266	9 627	825	Holandia	1 870	8 031	1 591
Holandia	1 768	7 472	1 387	Litwa	762	3 271	93
Rosja	688	2 894	18	Węgry	715	3 073	30
Węgry	328	1 383	18	Rosja	624	2 684	15
India	316	1 318	2	Pakistan	545	2 350	2
Sri Lanka	291	1 216	2	Słowacja	538	2 303	85
Słowacja	215	916	65	Grecja	352	1 508	69
Republika Czeska	189	804	8	Serbia	324	1 390	45

dane wstępne

drób żywy - kod CN 0105

WAŻNIEJSZE KRAJE

IMPORT							
I-IX 2018r				I-IX 2019r			
Kraj	Wartość [tys. EUR]	Wartość [tys. PLN]	Wolumen [tony]	Kraj	Wartość [tys. EUR]	Wartość [tys. PLN]	Wolumen [tony]
OGÓLEM	117 110	496 119	84 805	OGÓLEM	114 563	491 900	82 700
Holandia	26 828	113 561	19 751	Holandia	23 497	100 835	16 292
Niemcy	23 412	99 341	9 029	Niemcy	22 191	95 255	9 496
Republika Czeska	16 374	69 378	12 507	Węgry	18 721	80 354	17 057
Węgry	15 502	65 856	15 383	Republika Czeska	16 878	72 451	13 888
Słowacja	12 662	53 477	18 521	Słowacja	9 453	40 624	15 045
Dania	5 783	24 526	763	Dania	7 384	31 727	756
Francja	3 579	15 173	676	Austria	5 394	23 192	545
Austria	3 381	14 297	223	Litwa	3 439	14 772	5 161
Wielka Brytania	3 365	14 106	30	Francja	3 427	14 702	760
Litwa	2 323	9 827	4 134	Wielka Brytania	1 694	7 328	10
Włochy	1 081	4 577	92	Szwecja	1 205	5 180	15
Szwecja	1 040	4 450	14	Łotwa	562	2 402	1 981
Łotwa	822	3 491	2 136	Włochy	240	1 034	906
Rumunia	199	840	1 007	Stany Zjednoczone A	161	684	1

dane wstępne

Wydawca:

Ministerstwo Rolnictwa i Rozwoju Wsi, Departament Promocji i Jakości Żywności

ul. Wspólna 30

00-930 Warszawa

tel. (022) 623-16-06

fax (022) 623-27-06

Internet: [strona ZSRiR](#)

Autor:

Małgorzata Czecko, tel. (022) 623-16-06; E-mail: Malgorzata.Czecko@minrol.gov.pl

Warunki otrzymywania biuletynu:

Biuletyn udostępniany jest wszystkim zainteresowanym bezpłatnie.