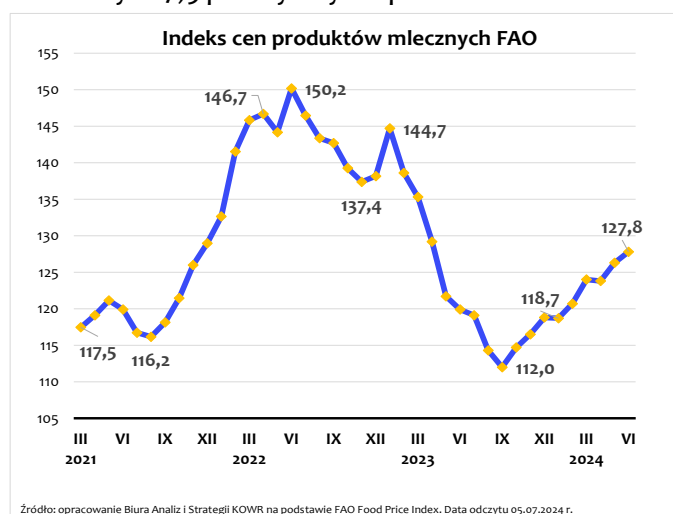


RYNEK PRODUKTÓW MLECZNYCH

TENDENCJE CENOWE

Indeks cen produktów mlecznych FAO

Według danych Organizacji Narodów Zjednoczonych do spraw Wyżywienia i Rolnictwa **czerwiec 2024 r.** był drugim z kolei miesiącem, w którym odnotowano **wzrost** wartości **indeksu cen produktów mlecznych FAO**. W **czerwcu 2024 r.** wskaźnik ten wzrósł do poziomu **127,8 pkt** i był o 1,5 pkt wyższy niż w maju 2024 r. Jednocześnie wskaźnik ten był o 7,9 pkt wyższy niż przed rokiem¹.



Źródło: opracowanie Biura Analiz i Strategii KOWR na podstawie FAO Food Price Index. Data odczytu 05.07.2024 r.

Na wzrost wartości indeksu miał wpływ **sezonowy spadek dostaw mleka w Europie Zachodniej** oraz **rosnące ceny masła i OMP** na rynku międzynarodowym, co było przede wszystkim wynikiem zwiększonego popytu importowego ze strony krajów Azji Wschodniej i Europie Zachodniej.

Ceny zbytu artykułów mleczarskich

W dniach **24–30.06.2024 r.** zakłady mleczarskie monitorowane w ramach Zintegrowanego Systemu Rolniczej Informacji Rynkowej MRiRW, zbywały **masło w blokach** przeciętnie po **26,84 zł/kg**, o 3 gr/kg taniej niż w poprzednim notowaniu. Był to poziom cen o 7% wyższy niż przed miesiącem. Za **masło konfekcjonowane** uzyskiwano **29,20 zł/kg** (5,84 zł za 200 gramową kostkę), o 1,8% więcej niż w okresie 17–23 czerwca br. i o 10% więcej niż miesiąc wcześniej. Masło w blokach było droższe niż przed rokiem o 31%, a masło konfekcjonowane – o 32%.

Cena zbytu **OMP** wyniosła **10,54 zł/kg**, o 1,2% więcej niż w poprzednim tygodniu i o 3% więcej niż przed miesiącem. W porównaniu z notowaniami sprzed roku OMP było o 8% tańsze. Cena **PMP**

Towar	Cena bez VAT	Zmiana do poprzedniego notowania
W zbycie wg ZSRIR 24–30.06.2024 r.		
masło [zł/kg]:		
w blokach	26,84	↓
konfekcjonowane	29,20	↑
mleko w proszku [zł/kg]:		
odtłuszczone (OMP)	10,54	↑
pełne (PMP)	15,89	↓
ser [zł/kg]:		
Edamski	18,97	↑
Gouda	20,55	↑
W skupie wg GUS – maj 2024 r.		Zmiana miesięczna
mleko surowe [zł/hl]	196,89	↓

ukszałtowała się na poziomie **15,89 zł/kg**, o 0,2% niższym niż przed tygodniem i zbliżonym do notowanej miesiąc wcześniej. W odniesieniu do notowań sprzed roku cena PMP była wyższa o 1%.

W ostatnim tygodniu czerwca br. odnotowano niewielki **wzrost cen** zbytu monitorowanych gatunków **sera**. Cena **sera Edamskiego** ukształtowała się na poziomie o 0,5% wyższym niż w poprzednim tygodniu i wyniosła średnio **18,97 zł/kg**. Była ona również o 3% wyższa niż przed miesiącem. Cena zbytu **sera Gouda** wyniosła **20,55 zł/kg**, o 1,7% więcej niż w poprzednim tygodniu i o 3% więcej niż miesiąc wcześniej. Cena sera Edamskiego była niższa niż przed rokiem o 2,5%, a sera Gouda o 8%.

Ceny artykułów mleczarskich na giełdzie w Chicago

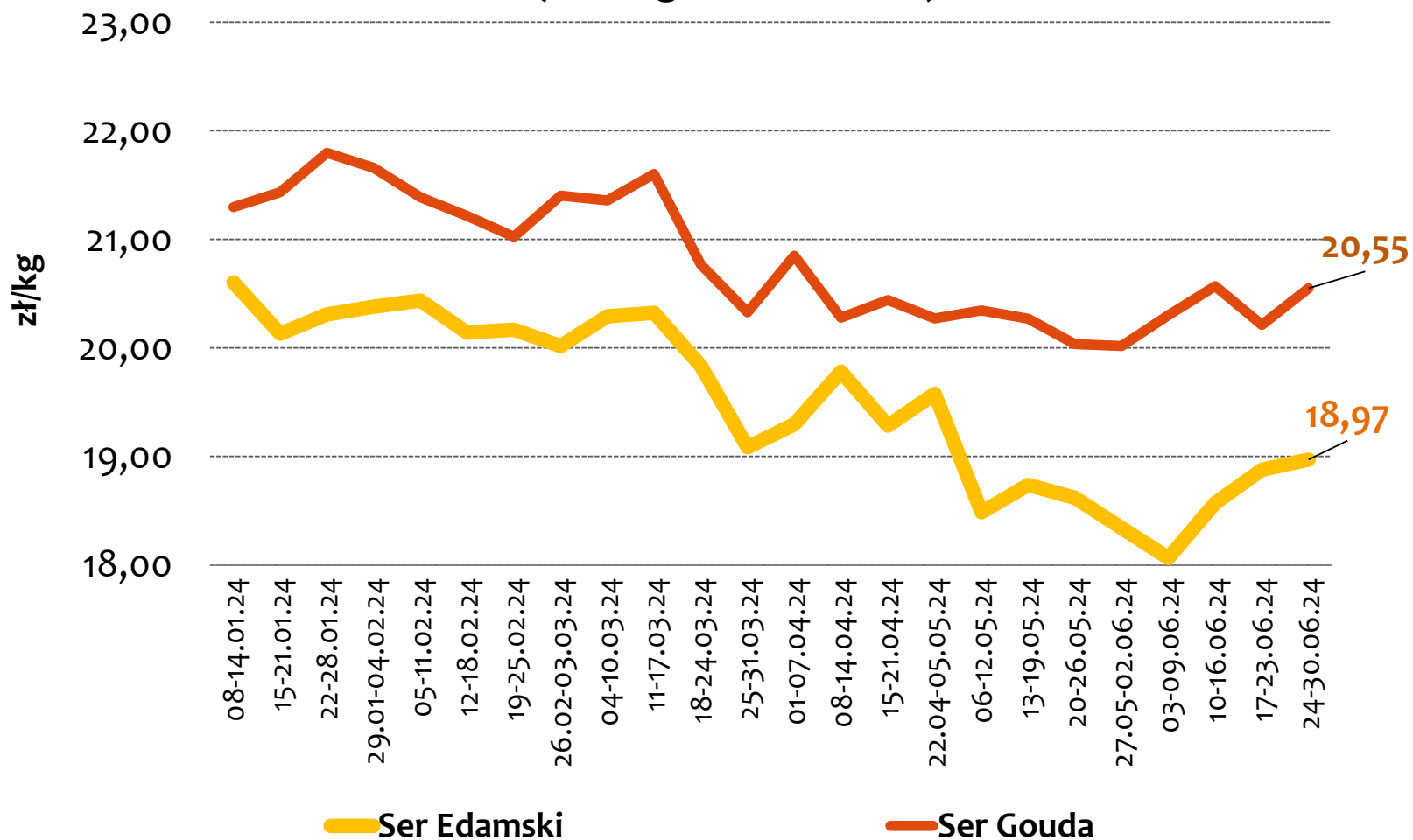
Na **giełdzie w Chicago** w notowaniu z 28 czerwca 2024 r. cena **masła** ukształtowała się na poziomie **6 889 USD/t** (27,78 zł/kg), o 1,1% wyższym niż przed tygodniem i niż przed miesiącem. W porównaniu z cenami sprzed roku masło było o 28% droższe.

Za **pełne mleko w proszku** uzyskiwano średnio **5 005 USD/t** (20,18 zł/kg). Było to o 0,4% więcej niż tydzień wcześniej i o 1% więcej niż przed miesiącem. W odniesieniu do notowań sprzed roku PMP było droższe o 16%.

Cena **sera Cheddar** w ciągu tygodnia wzrosła o 3,5% do poziomu **4 211 USD/t** (16,98 zł/kg). Notowany poziom cen był o 5,5% wyższy niż przed miesiącem i o 43% wyższy niż rok wcześniej.

¹Wskaźnik cen przetworów mlecznych FAO obliczany na podstawie średnich miesięcznych zmian cen masła, serów, OMP i PMP ważonych wielkością eksportu, lata 2014–2016 = 100. Odczyt 5.07.2024 r.

Średnie krajowe ceny netto zbytu serów Edamski i Gouda (według ZSRIR MRiRW)



Ceny zbytu (netto) masła, odtłuszczonego mleka w proszku i pełnego mleka w proszku (według ZSRIR MRiRW)

Tydzień	Masło ekstra konfekcjonowane			Masło ekstra w blokach			Odtłuszczone mleko w proszku			Pełne mleko w proszku		
	zł/kg	tygodniowa zmiana w % ¹⁾	EUR/kg ²⁾	zł/kg	tygodniowa zmiana w % ¹⁾	EUR/kg ²⁾	zł/kg	tygodniowa zmiana w % ¹⁾	EUR/kg ²⁾	zł/kg	tygodniowa zmiana w % ¹⁾	EUR/kg ²⁾
06-12.05.24	25,00	-0,3	5,81	24,48	0,3	5,69	10,36	1,4	2,41	15,68	-2,0	3,64
13-19.05.24	25,48	1,9	5,97	24,36	-0,5	5,70	10,64	2,7	2,49	16,05	2,3	3,76
20-26.05.24	26,27	3,1	6,17	24,74	1,5	5,81	9,99	-6,2	2,34	15,73	-2,0	3,69
27.05-02.06.24	26,64	1,4	6,25	25,06	1,3	5,88	10,24	2,6	2,40	15,88	1,0	3,73
03-09.06.24	27,87	4,6	6,49	25,55	2,0	5,95	10,19	-0,5	2,37	15,97	0,5	3,72
10-16.06.24	28,07	0,7	6,46	25,97	1,7	5,98	10,21	0,2	2,35	15,88	-0,5	3,66
17-23.06.24	28,67	2,1	6,61	26,87	3,5	6,20	10,41	2,0	2,40	15,92	0,2	3,67
24-30.06.24	29,20	1,8	6,78	26,84	-0,1	6,23	10,54	1,2	2,45	15,89	-0,2	3,69
Miesięczna zmiana ceny w %	x	9,6	x	x	7,1	x	x	2,9	x	x	0,1	x
Roczna zmiana ceny w %	x	32,1	x	x	30,7	x	x	-8,1	x	x	1,2	x

1) zmiany cen w % odnoszą się do cen prezentowanych w zł/kg

2) wg średniego kursu EBC w danym tygodniu; kurs w ostatnim prezentowanym okresie 24-30.06.24: 1 EUR = 4,3070 PLN

Ceny skupu mleka bez VAT wg siedziby producenta

Województwa	w maju 2024 r.	Zmiana ceny w %	
	w zł/hl	miesięczna	roczna
POLSKA	196,89	-2,8	-4,7
Dolnośląskie	199,94	-1,3	-6,0
Kujawsko-pomorskie	186,92	-3,5	-4,8
Lubelskie	198,89	-0,8	0,9
Lubuskie	196,97	-2,8	-9,2
Łódzkie	186,86	-3,6	-4,9
Małopolskie	187,16	-0,9	-4,6
Mazowieckie	195,79	-2,2	-2,3
Opolskie	201,29	-1,7	-2,4
Podkarpackie	195,32	0,5	-4,1
Podlaskie	207,58	-3,5	-7,6
Pomorskie	186,37	-4,5	-4,9
Śląskie	198,67	-1,6	-2,3
Świętokrzyskie	194,65	-1,5	-4,4
Warmińsko-mazurskie	196,77	-3,8	-6,7
Wielkopolskie	193,96	-2,6	-4,3
Zachodniopomorskie	191,44	-1,4	-6,4

Źródło: opracowanie Biura Analiz i Strategii KOWR na podstawie danych GUS.

Ceny produktów mlecznych na rynkach zagranicznych

	Jednostka miary	Średnia cena	Zmiana średniej ceny w %			Średnia cena w zł/kg*
			tygodniowa	miesięczna	roczna	
Ceny na rynkach wewnętrznych UE w dniach 22-26.06.2024 r.						
Masło w blokach						
Niemcy	EUR/kg	6,60	-0,5	5,2	40,1	28,63
Francja	EUR/kg	6,60	4,5	11,1	30,6	28,62
Niderlandy	EUR/kg	6,75	0,0	4,2	42,1	29,28
Odtłuszczone mleko w proszku						
Niemcy	EUR/kg	2,48	-0,6	1,6	-1,8	10,76
Francja	EUR/kg	2,51	-2,0	3,3	-2,0	10,88
Niderlandy	EUR/kg	2,45	0,0	0,4	0,4	10,63
Pełne mleko w proszku						
Niemcy	EUR/kg	3,85	0,0	2,7	9,7	16,70
Francja	EUR/kg	3,89	0,0	2,4	-0,1	16,85
Niderlandy	EUR/kg	3,76	0,0	1,6	7,1	16,31
Ceny światowe (na bazie FOB - w portach Europy Zachodniej) z 21.06.2024 r.						
Masło	USD/t	7 154	2,2 ^{1/}	6,8	37,2	28,99
OMP	USD/t	2 663	-1,8 ^{1/}	1,9	-1,8	10,79
PMP	USD/t	4 113	-0,6 ^{1/}	2,5	7,9	16,67

1/ Zmiana średniej ceny w portach Europy Zachodniej w odniesieniu do notowania z 7.06.2024 r.

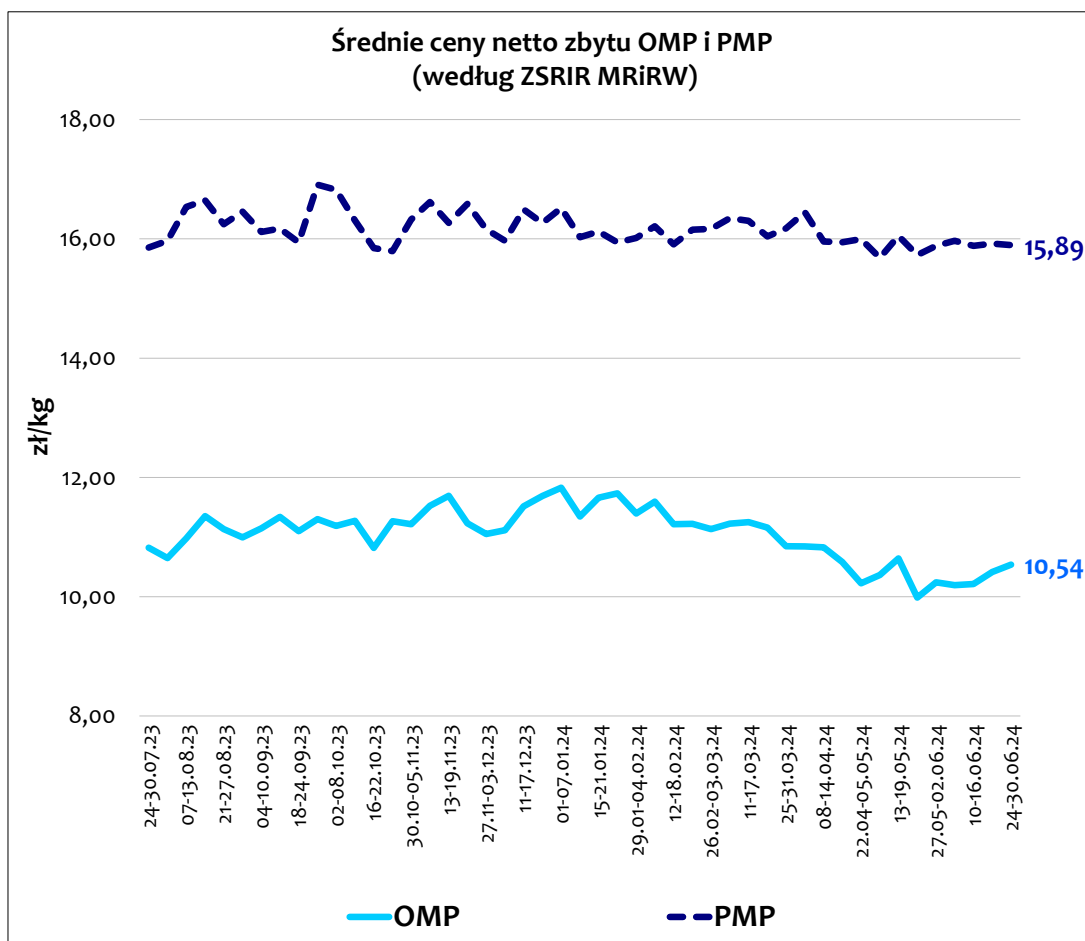
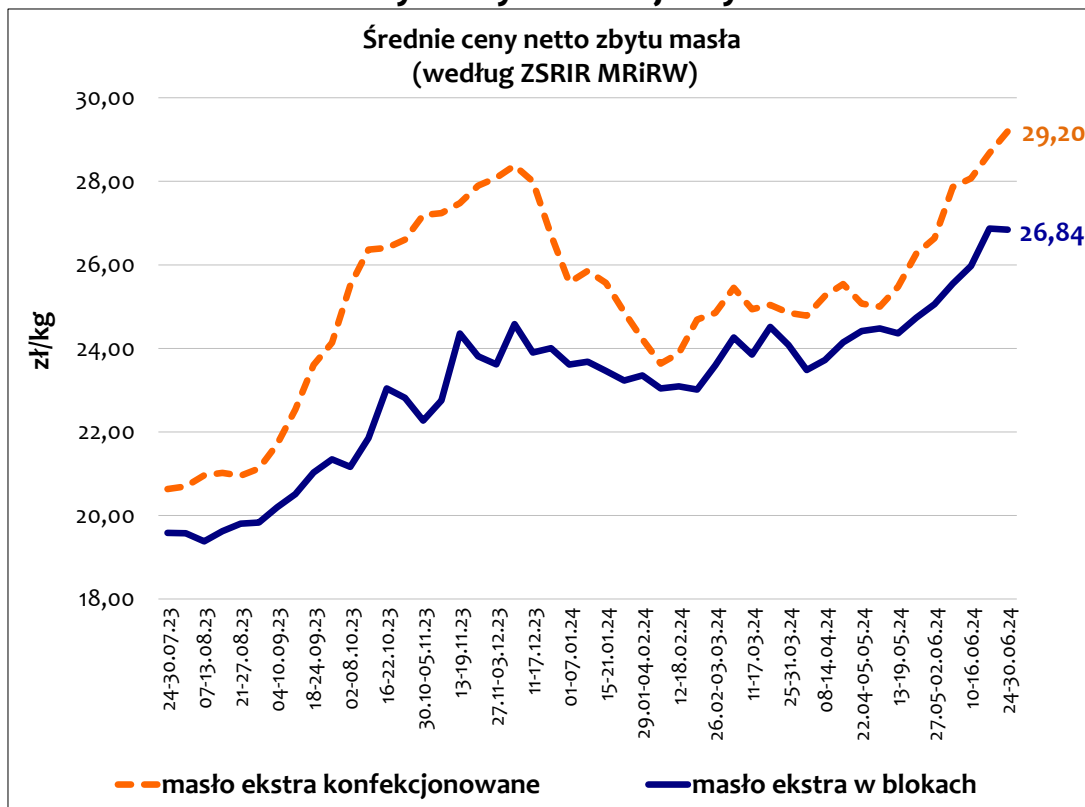
* Z przeliczenia według kursu NBP:

Średni kurs z 26.06.2024 r.: 1 EUR = 4,3085 PLN

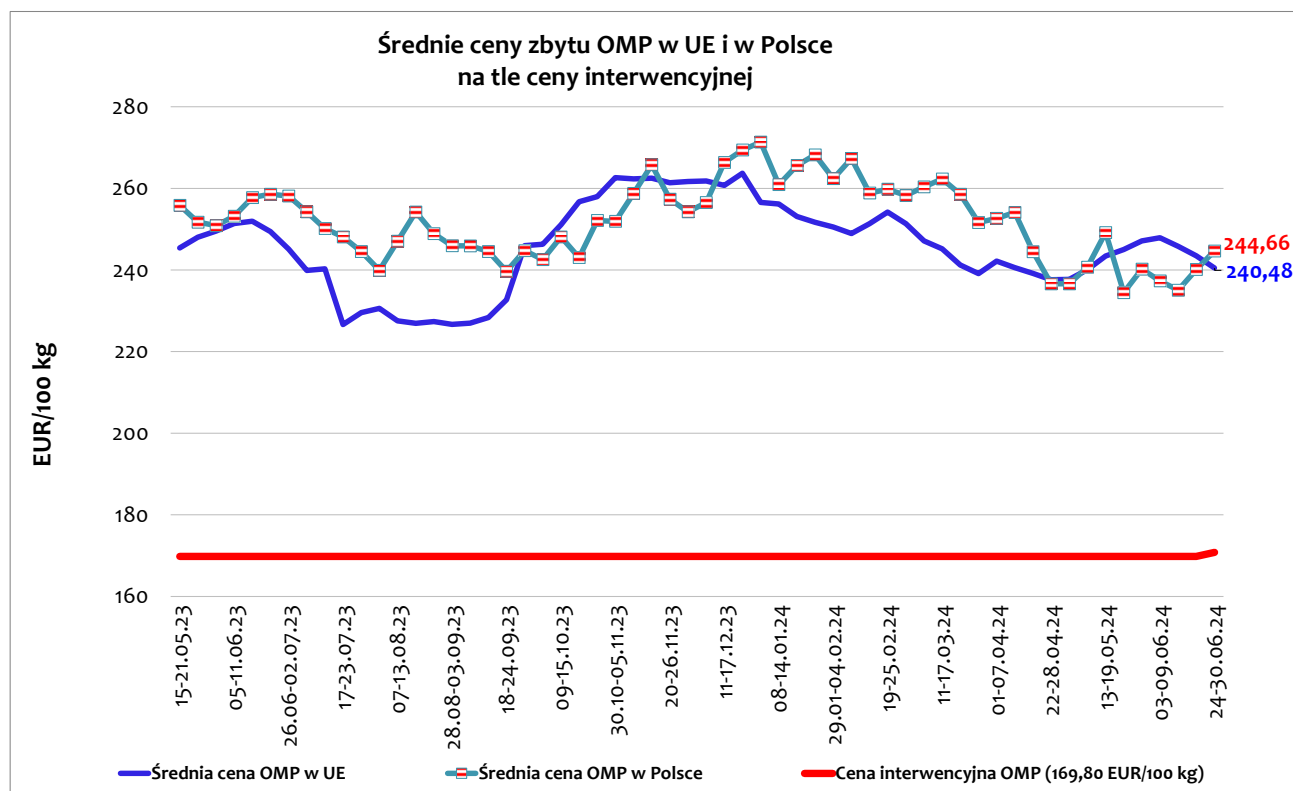
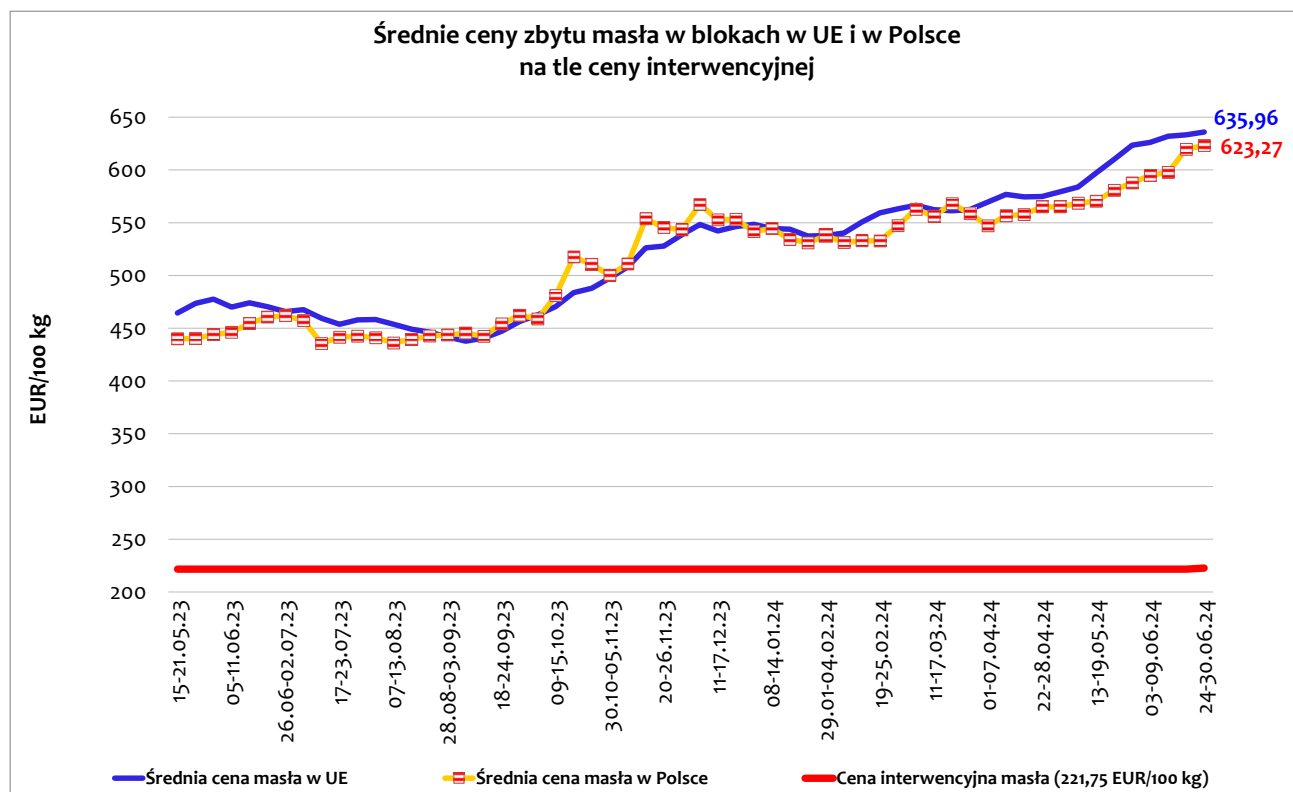
Średni kurs z 21.06.2024 r.: 1 USD = 4,0527 PLN

Źródło: opracowanie Biura Analiz i Strategii KOWR na podstawie danych CLAL i NBP.

Ceny na rynku krajowym

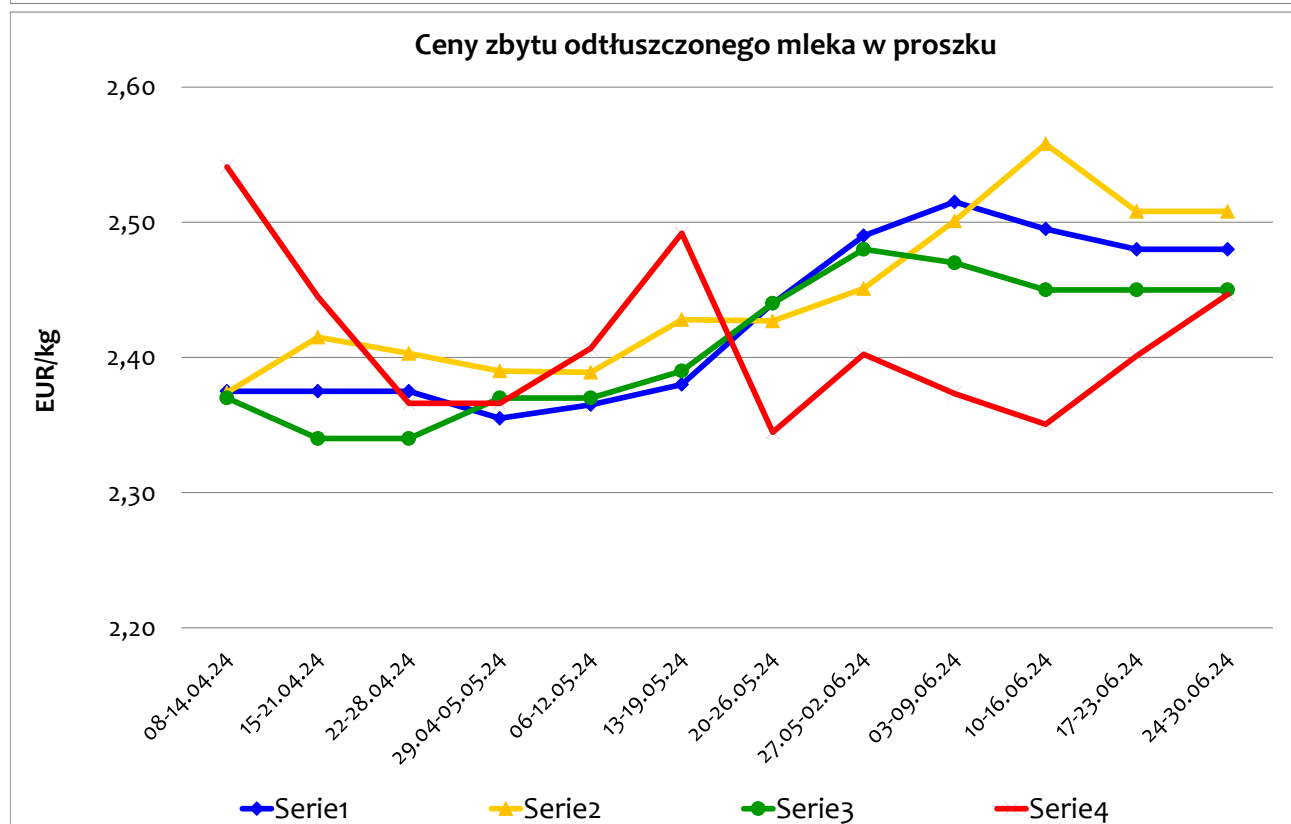
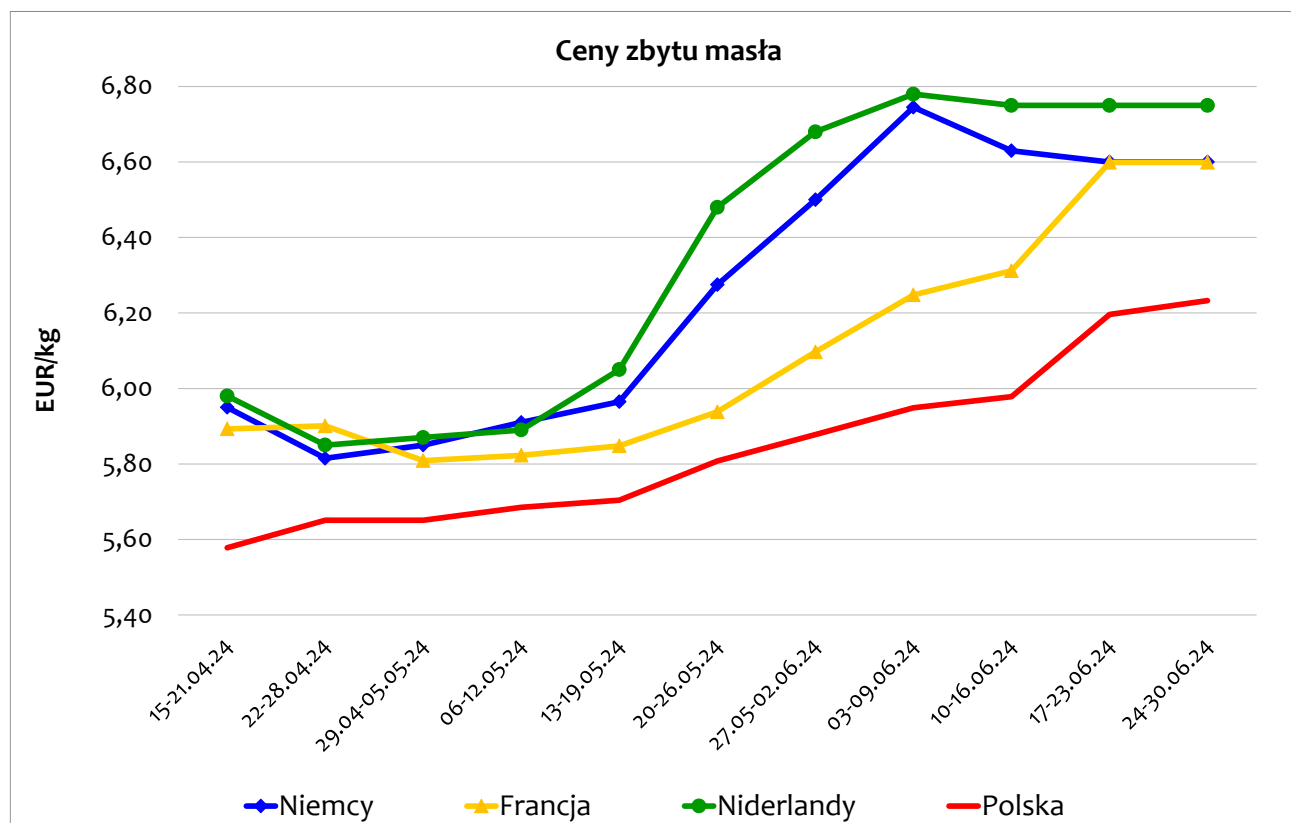


Źródło: opracowanie Biura Analiz i Strategii KOWR na podstawie danych ZSRIR MRiRW.



Źródło: opracowanie Biura Analiz i Strategii KOWR na podstawie danych KE.

Ceny na rynkach zagranicznych



Źródło: opracowanie Biura Analiz i Strategii KOWR na podstawie danych CLAL i ZSRIR MRiRW.