

# Sytuacja epidemiologiczna w województwie kujawsko – pomorskim (koronawirus SARS CoV-2)

09.11.2020

Stan na godzinę 8:00

**34688**

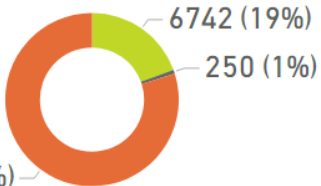
Liczba wszystkich zakażonych

**27696**

Aktualna liczba zakażonych

**1018**

Nowe przypadki zakażeń



● Liczba ozdrowieńców ● Liczba zgonów ● Liczba chorych

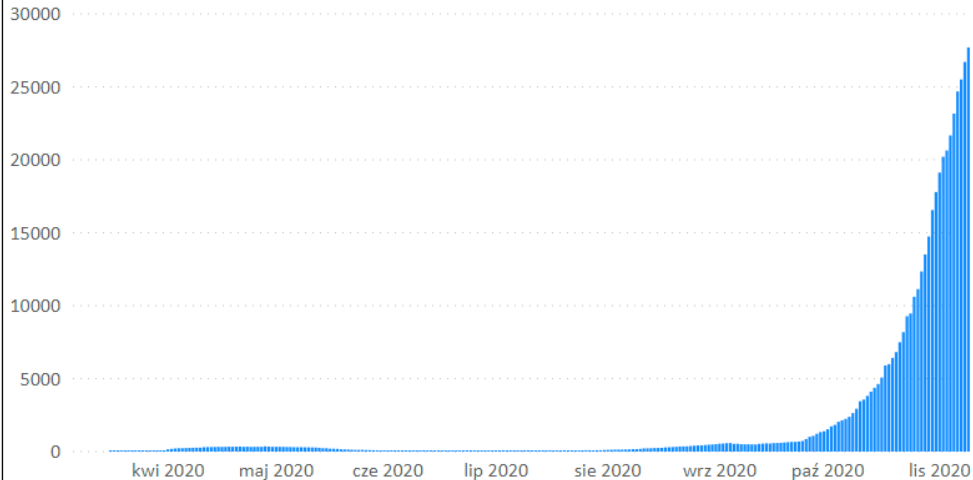
**21020**

Osoby na kwarantannie

**5567**

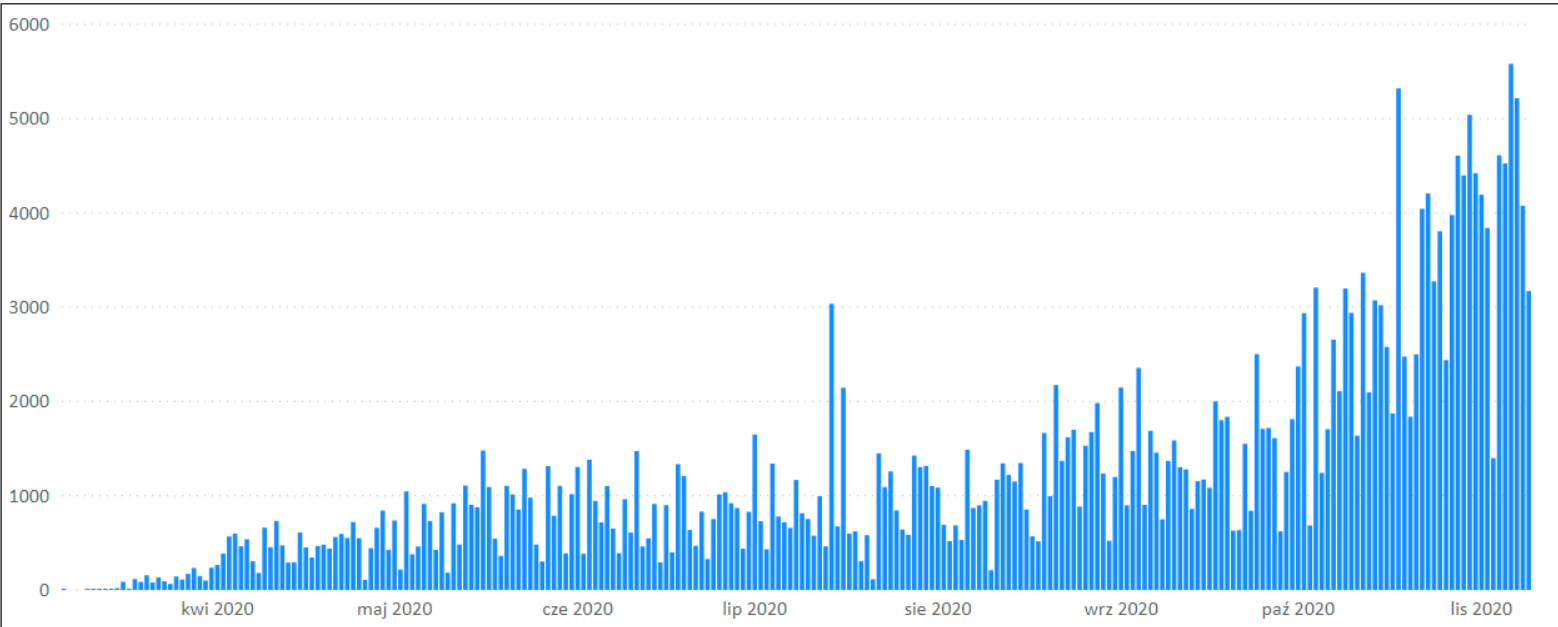
Osoby objęte nadzorem

Aktualna liczba zakażonych

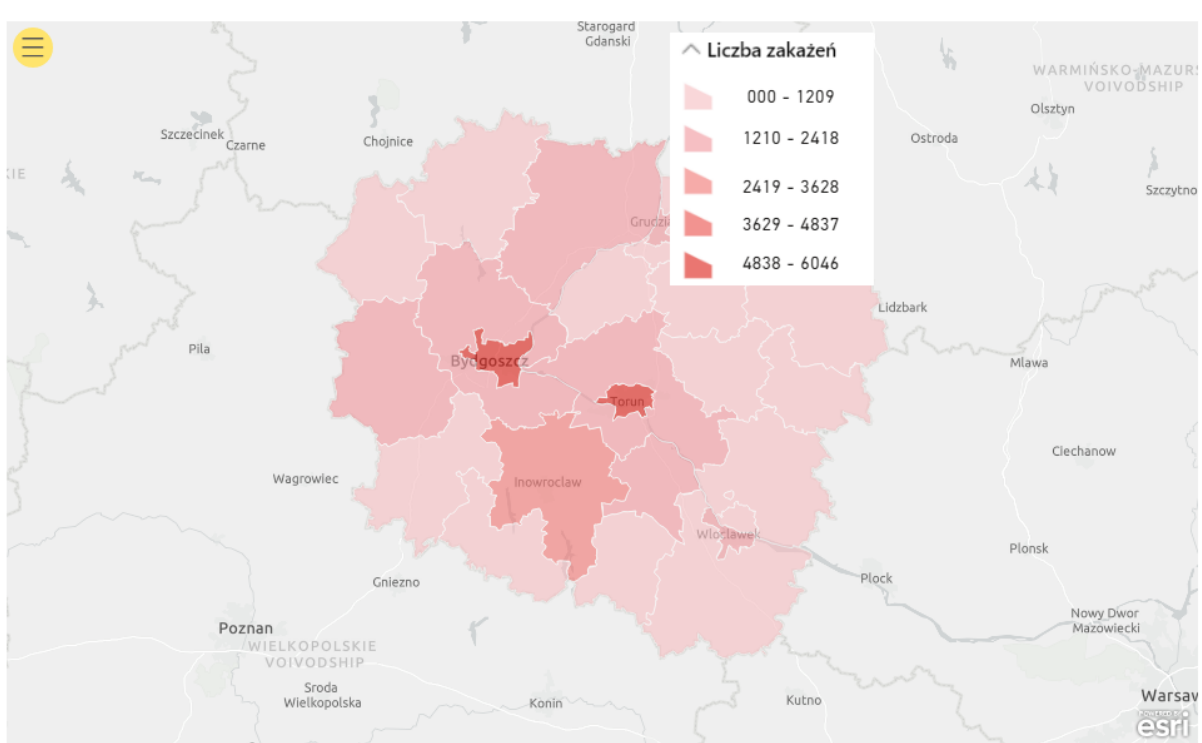


Liczba zbadanych próbek z terenu  
województwa kujawsko-pomorskiego

**301303**



Lp.	Powiat	Liczba zakażeń
1	m. Bydgoszcz	6046
2	m. Toruń	4859
3	m. Włocławek	1580
4	m. Grudziądz	1275
5	aleksandrowski	1336
6	brodnicki	1050
7	bydgoski	1976
8	chełmiński	664
9	golubsko-dobrzyński	606
10	grudziądzki	527
11	inowrocławski	2621
12	lipnowski	998
13	mogileński	554
14	nakielski	1360
15	radziejowski	696
16	rypiński	425
17	sępoleński	523
18	świecki	1260
19	toruński	1914
20	tucholski	686
21	wąbrzeski	470
22	włocławski	1096
23	żniński	858
24	inne	1308
<b>Suma</b>		<b>34688</b>



\*dane zaktualizowano wg miejsca zakażenia

Lp.	Powiat	Wyleczeni	Zgony	Chorzy
1	m. Bydgoszcz	256	33	5757
2	m. Toruń	1331	27	3501
3	m. Włocławek	533	21	1026
4	m. Grudziądz	355	9	911
5	aleksandrowski	204	13	1119
6	brodnicki	149	13	888
7	bydgoski	66	8	1902
8	chełmiński	221	7	436
9	golubsko-dobrzyński	195	10	401
10	grudziądzki	152	7	368
11	inowrocławski	678	21	1922
12	lipnowski	315	1	682
13	mogileński	236	8	310
14	nakielski	104	2	1254
15	radziejowski	165	13	518
16	rypiński	158	3	264
17	sępoleński	193	0	330
18	świecki	28	2	1230
19	toruński	540	13	1361
20	tucholski	198	1	487
21	wąbrzeski	160	3	307
22	włocławski	297	17	782
23	żniński	199	18	641
24	inne	9	0	1299
<b>Suma</b>		<b>6742</b>	<b>250</b>	<b>27696</b>

\*W tabeli nie ujęto ozdrowieńca, który jako przypadek potwierdzony jest wykazywany przez województwo łódzkie, a jako ozdrowieniec - przez województwo kujawsko-pomorskie.

