

**MINISTERSTWO ROLNICTWA I ROZWOJU WSI**  
**ZINTEGROWANY SYSTEM ROLNICZEJ INFORMACJI RYNKOWEJ**

(podstawa prawna: ustawa o rolniczych badaniach rynkowych z dnia 30 marca 2001 r.)



## RYNEK CHMIELU

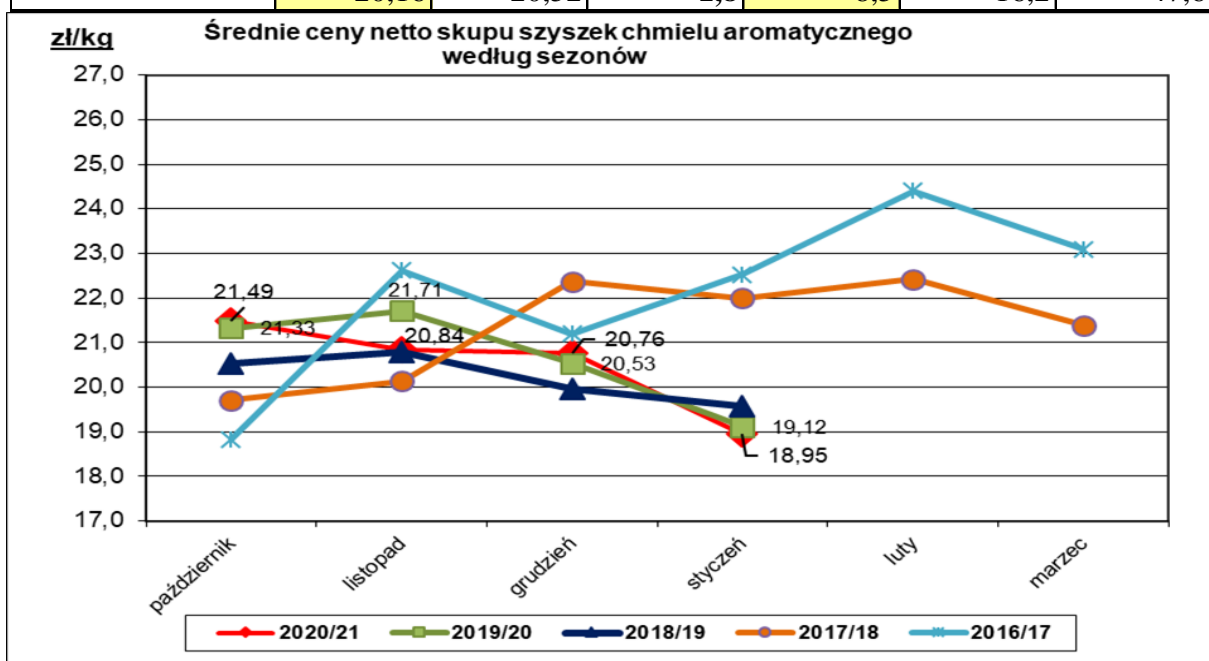
NR 2/2021

2 marca 2021 r.

### NOTOWANIA ZA STYCZEŃ 2021r.

#### 1. Średnie ceny netto skupu szyszek chmielu aromatycznego

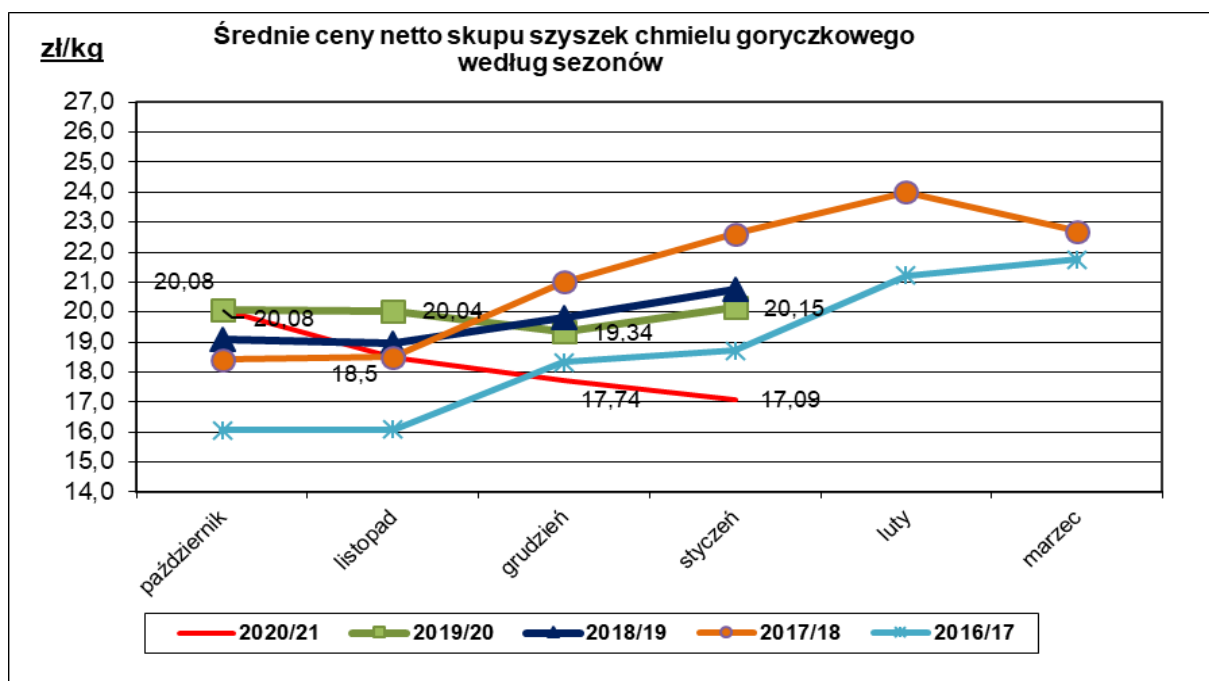
<b>Skup kontraktacyjny</b>						
<b>Odmiany aromatyczne</b>	<b>CENA [zł/kg]</b>			<b>Struktura skupu [%]</b>		
	<b>styczeń 2021</b>	<b>grudzień 2020</b>	<b>Zmiana [%]</b>	<b>styczeń 2021</b>	<b>grudzień 2020</b>	<b>Zmiana [%]</b>
<b>Ogółem</b>	<b>18,95</b>	<b>20,76</b>	<b>-8,7</b>	<b>100,0</b>	<b>100,0</b>	<b>--</b>
Lubelski	19,41	20,29	-4,3	66,8	58,6	14,1
Sybilla	17,09	21,42	-20,2	20,7	13,2	57,6
Hallertauer Tradition	20,16	20,52	-1,8	8,5	16,2	-47,6



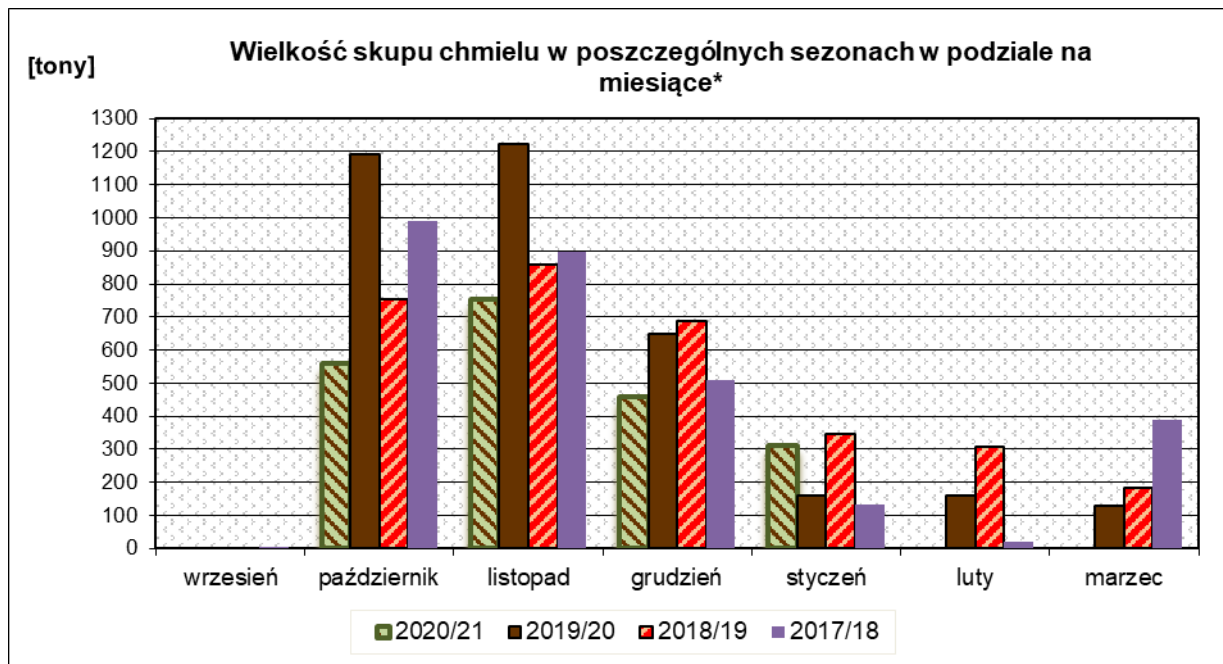
Wykorzystanie możliwe wyłącznie z dokładnym podaniem źródła

## 2. Średnie ceny netto skupu szyszek chmielu goryczkowego

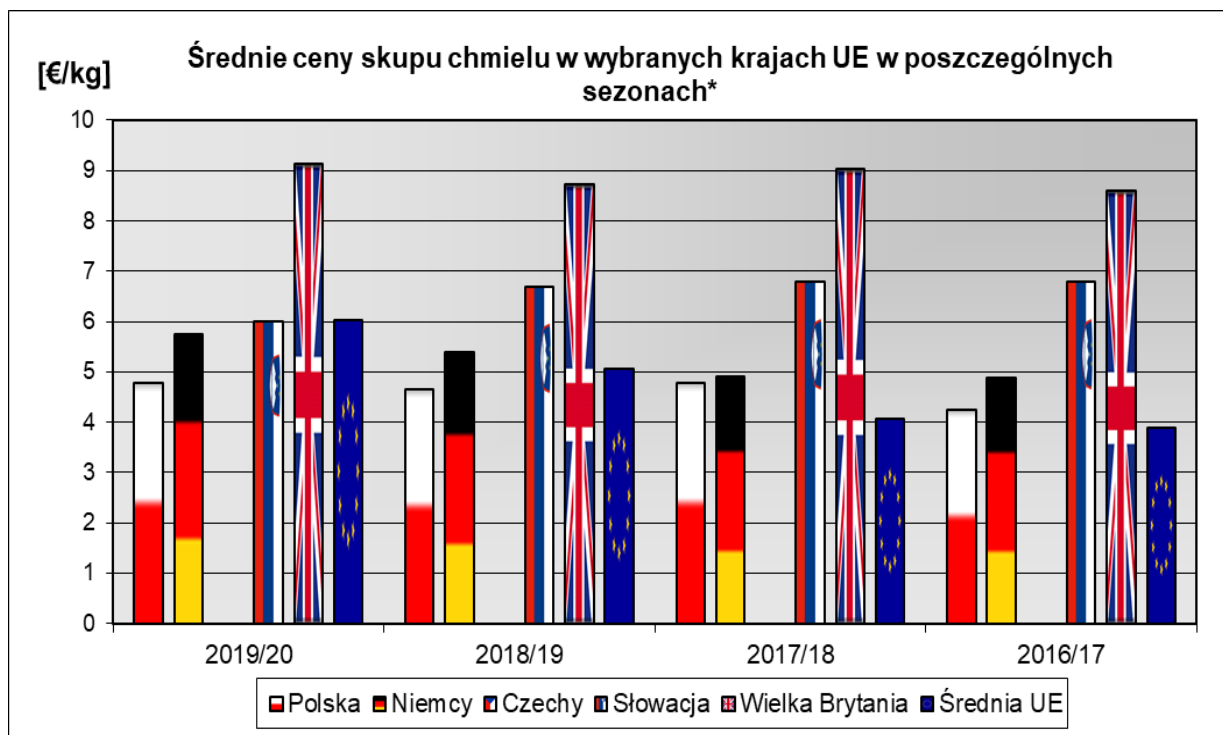
Skup kontraktacyjny						
Odmiany goryczkowe	CENA [zł/kg]			Struktura skupu [%]		
	styczeń 2021	grudzień 2020	Zmiana [%]	styczeń 2021	grudzień 2020	Zmiana [%]
Ogółem	17,09	17,74	-3,7	100,0	100,0	--
Magnum	16,85	17,41	-3,2	59,5	62,6	-4,9
Marynka	17,89	18,35	-2,5	22,9	28,4	-19,5
Magnat	16,60	17,20	-3,5	16,8	8,3	101,9



### 3. Wielkość skupu chmielu (ogółem) w podziale na miesiące.



### 4. Średnie ceny skupu chmielu w wybranych krajach UE w poszczególnych sezonach.



Źródło: dane Komisji Europejskiej

**Handel zagraniczny szyszkami chmielu i produktami chmielowymi w okresie: styczeń – grudzień 2020r. według ważniejszych krajów <sup>1</sup>**

**UWAGA: \* Dane za okres: I-XII 2020r. są wstępne, w trakcie weryfikacji – mogą być obciążone istotnymi błędami**

**Szyszki chmielowe CN 121010**

<b>EKSPORT/WYWÓZ</b>					
<b>2019r.</b>			<b>2020r*.</b>		
<b>Kraj</b>	<b>Wartość [tys. EUR]</b>	<b>Wolumen [tony]</b>	<b>Kraj</b>	<b>Wartość [tys. EUR]</b>	<b>Wolumen [tony]</b>
<b>OGÓLEM</b>	<b>10 722</b>	<b>2 073</b>	<b>OGÓLEM</b>	<b>7 417</b>	<b>1 447</b>
Niemcy	10 432	2 020	Niemcy	7 374	1 438
Wielka Brytania	290	53	Wielka Brytania	29	6

<b>IMPORT/PRZYWÓZ</b>					
<b>2019r.</b>			<b>2020r*.</b>		
<b>Kraj</b>	<b>Wartość [tys. EUR]</b>	<b>Wolumen [tony]</b>	<b>Kraj</b>	<b>Wartość [tys. EUR]</b>	<b>Wolumen [tony]</b>
<b>OGÓLEM</b>	<b>16</b>	<b>4</b>	<b>OGÓLEM</b>	<b>37</b>	<b>14</b>
Niemcy	16	4	Serbia	37	14

**Granulaty chmielowe CN 121020**

<b>EKSPORT/WYWÓZ</b>					
<b>2019r.</b>			<b>2020r*.</b>		
<b>Kraj</b>	<b>Wartość [tys. EUR]</b>	<b>Wolumen [tony]</b>	<b>Kraj</b>	<b>Wartość [tys. EUR]</b>	<b>Wolumen [tony]</b>
<b>OGÓLEM</b>	<b>317</b>	<b>35</b>	<b>OGÓLEM</b>	<b>876</b>	<b>98</b>
Ukraina	115	13	Ukraina	289	22
Izrael	79	9	Wietnam	185	12
Niemcy	62	2	Izrael	152	15
Rosja	22	2	Niemcy	136	20
Włochy	19	7	Rosja	82	6

<b>IMPORT/PRZYWÓZ</b>					
<b>2019r.</b>			<b>2020r*.</b>		
<b>Kraj</b>	<b>Wartość [tys. EUR]</b>	<b>Wolumen [tony]</b>	<b>Kraj</b>	<b>Wartość [tys. EUR]</b>	<b>Wolumen [tony]</b>
<b>OGÓLEM</b>	<b>6 725</b>	<b>742</b>	<b>OGÓLEM</b>	<b>7 454</b>	<b>712</b>
Niemcy	3 923	609	Niemcy	4 273	568
Stany Zjednoczone A	1 522	72	Stany Zjednoczone	2 214	97
Belgia	978	44	Belgia	498	20
Republika Czeska	245	12	Republika Czeska	351	17
Wielka Brytania	22	1	Słowenia	60	7

## Soki i ekstrakty z chmielu CN 130213

EKSPORT/WYWÓZ					
2019r.			2020r*.		
Kraj	Wartość [tys. EUR]	Wolumen [tony]	Kraj	Wartość [tys. EUR]	Wolumen [tony]
<b>OGÓŁEM</b>	<b>181</b>	<b>16</b>	<b>OGÓŁEM</b>	<b>403</b>	<b>13</b>
Holandia	129	4	Rosja	236	9
Ukraina	42	2	Wietnam	92	2
Wielka Brytania	9	10	Ukraina	75	1

IMPORT/PRZYWÓZ					
2019r.			2020r*.		
Kraj	Wartość [tys. EUR]	Wolumen [tony]	Kraj	Wartość [tys. EUR]	Wolumen [tony]
<b>OGÓŁEM</b>	<b>5 713</b>	<b>139</b>	<b>OGÓŁEM</b>	<b>6 374</b>	<b>179</b>
Niemcy	5 025	120	Niemcy	5 727	162
Stany Zjednoczone A	338	7	Belgia	218	4
Wielka Brytania	157	4	Stany Zjednoczone	155	3

---

<sup>1</sup> Źródło: Ministerstwo Finansów

Biuletyn „*Rynek Chmielu*” ukazuje się raz w miesiącu w okresie skupu szyszek chmielu.

**Wydawca:** Ministerstwo Rolnictwa i Rozwoju Wsi,

Departament Przetwórstwa i Rynków Rolnych

ul. Wspólna 30; 00-930 Warszawa

E-mail: [biuletyn@minrol.gov.pl](mailto:biuletyn@minrol.gov.pl)

**Autor:**

Dariusz Banasiewicz tel. (022)623-12-01

E-mail: [Dariusz.Banasiewicz@minrol.gov.pl](mailto:Dariusz.Banasiewicz@minrol.gov.pl)