



ZINTEGROWANY SYSTEM ROLNICZEJ INFORMACJI RYNKOWEJ

# RYNEK ROŚLIN OLEISTYCH

NR 36/2023

14.09.2023 r.

---

***Notowania za okres: 04.09 – 10.09.2023 r.***

---

Biuletyn tygodniowy.

Informacje zamieszczane w niniejszym biuletynie przekazywane są przez podmioty włączone do Zintegrowanego Systemu Rolniczej Informacji Rynkowej (ZSRIR).

Podstawy prawne:

- ustawa z dnia 30 marca 2001 r. o rolniczych badaniach rynkowych (Dz.U. 2015, poz. 1160 – tekst jednolity);
- rozporządzenie Ministra Rolnictwa i Rozwoju Wsi z dnia 8 marca 2021 r. w sprawie zbieranych danych rynkowych (Dz. U. z 2021 r., poz. 589).

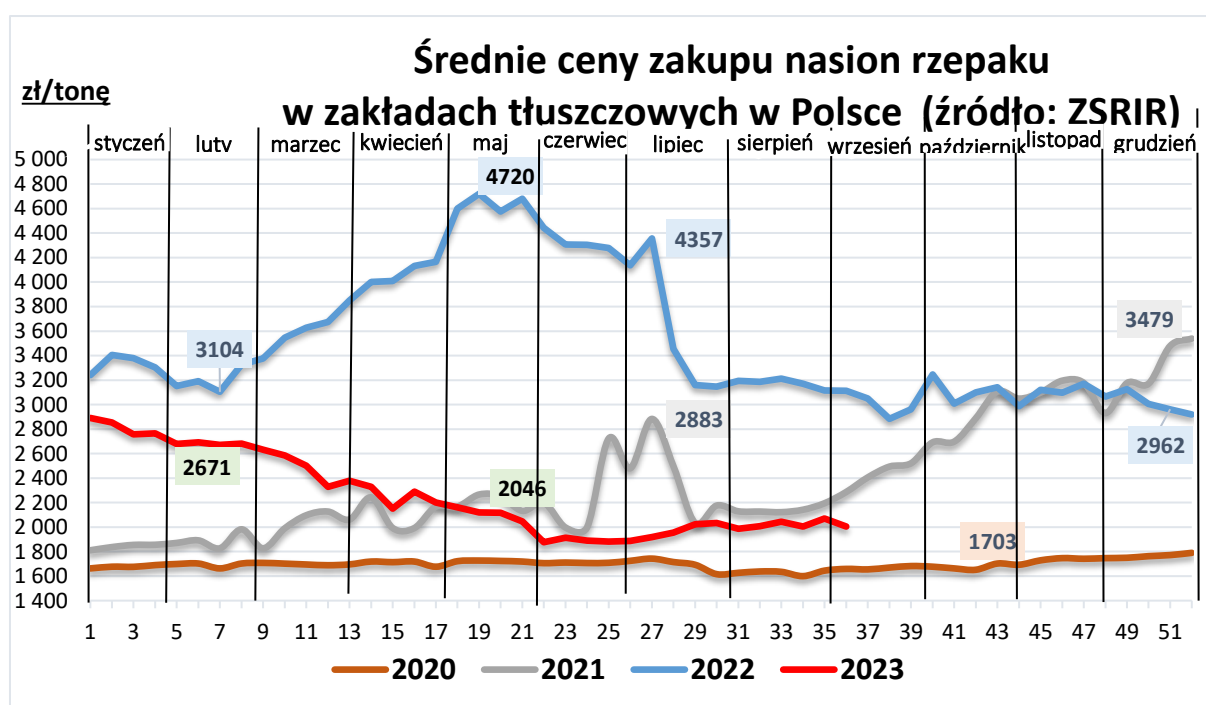
## Spis treści

1.1. Średnie ceny zakupu nasion rzepaku .....	3
1.2. Średnie ceny sprzedaży oleju rzepakowego rafinowanego .....	3
1.3 Średnie ceny sprzedaży oleju rzepakowego surowego .....	4
1.4 Średnie ceny sprzedaży śruty rzepakowej .....	5
1.5. Handel zagraniczny .....	6

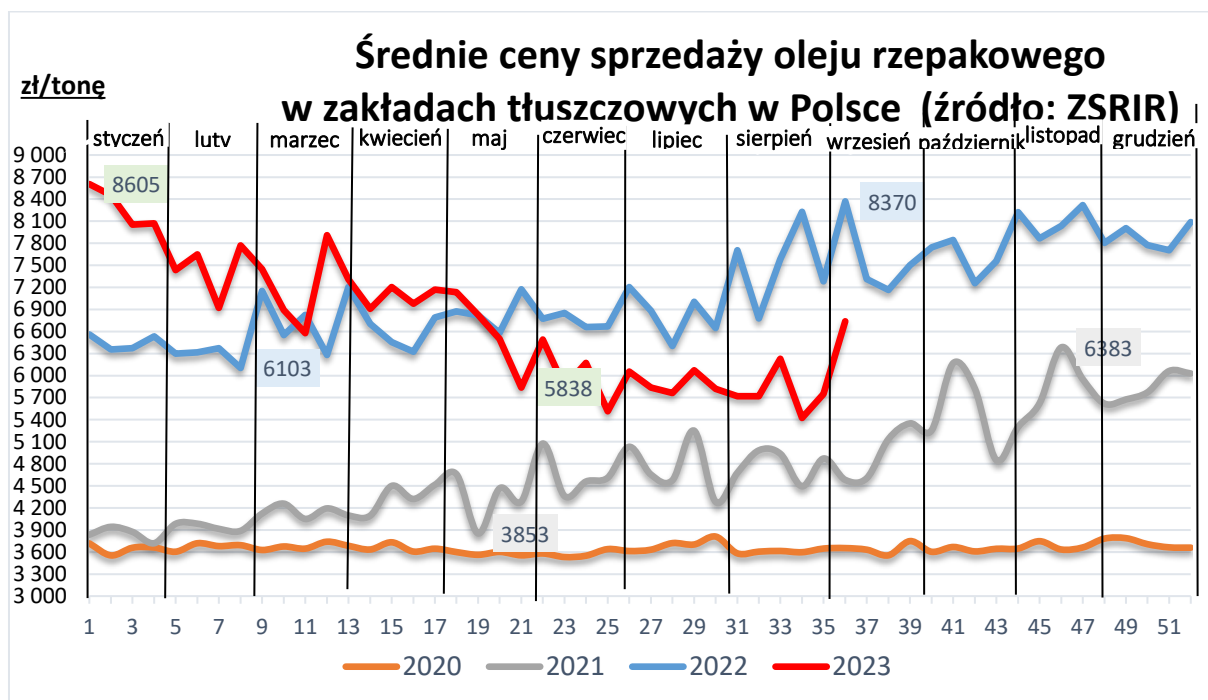
Ceny zakupu i sprzedaży nie zawierają podatku VAT.

Daty prezentowane w tabelach oznaczają ostatni dzień analizowanego tygodnia (poniedziałek - niedziela).

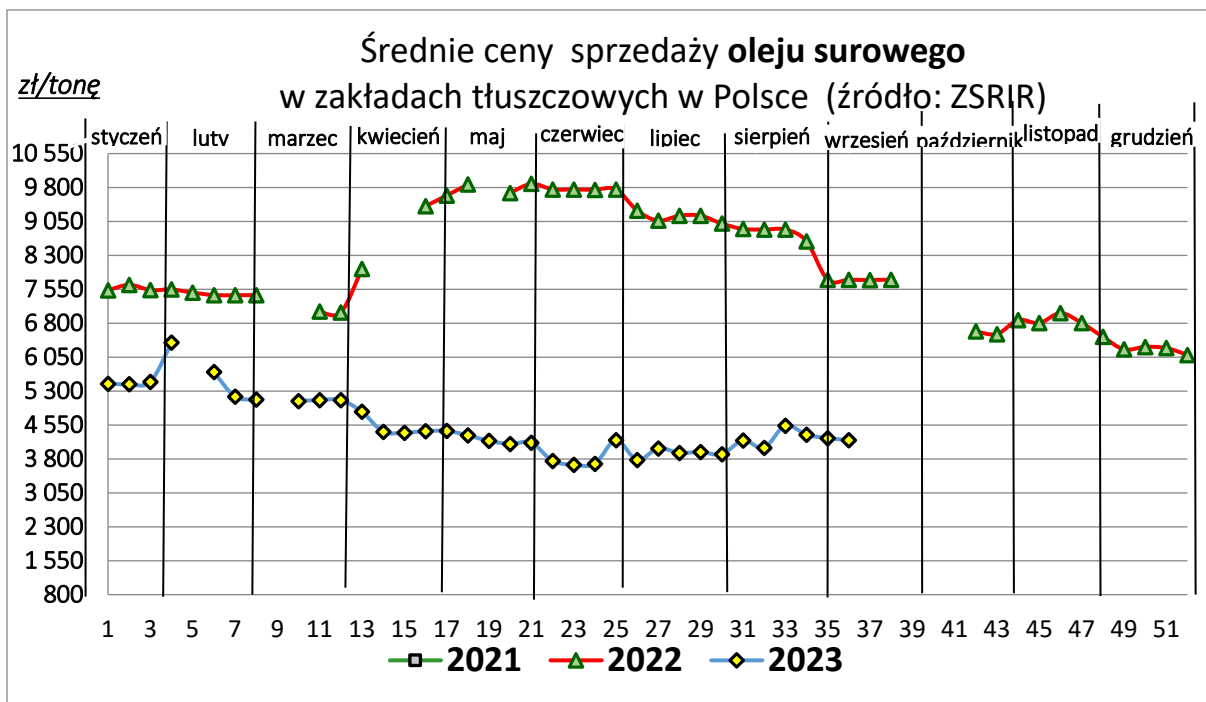
TOWAR	CENA [zł/tonę]			Tyg. zm. ceny [%]	Rocz. zm. ceny [%]
	2023-09-10	2023-09-03	2022-09-11		
Nasiona rzepaku	2 024	2 071	3 112	-2,3	-35,0



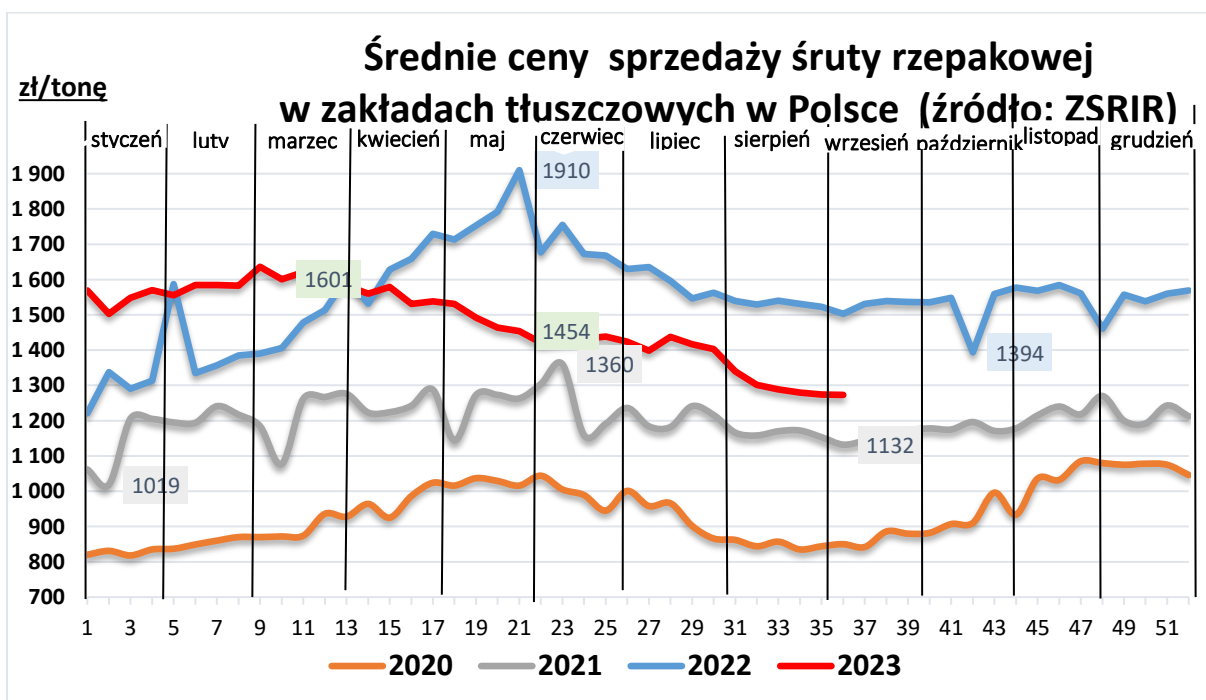
TOWAR	CENA [zł/tonę]			Tyg. zm. ceny [%]	Rocz. zm. ceny [%]
	2023-09-10	2023-09-03	2022-09-11		
Olej rzepakowy rafinowany	6 273	5 750	8 370	9,1	-25,1



TOWAR	CENA [zł/tonę]			Tyg. zm. ceny [%]	Rocz. zm. ceny [%]
	2023-09-10	2023-09-03	2022-09-11		
Olej surowy	4 182	4 259	7 761	-1,8	-46,1



TOWAR	CENA [zł/tonę]			Tyg. zm. ceny [%]	Rocz. zm. ceny [%]
	2023-09-10	2023-09-03	2022-09-11		
Śruta rzepakowa	1 273	1 274	1 503	-0,1	-15,3



Średnie, miesięczne ceny netto (bez VAT) płacone dostawcom przez przedsiębiorstwa dokonujące ZAKUPU RZEPAKU [zł/tonę]

**RZEPAK**

	styczeń	luty	marzec	kwiecień	maj	czerwiec	lipiec	sierpień	wrzesień	październik	listopad	grudzień
<b>2023</b>	2818	2681	2470	2237	2081	1894	2019					
<b>2022</b>	3356	3352	3556	4019	4612	4341	3434	3181	3039	3102	3094	2930
<b>2021</b>	1863	1892	2061	2095	2210	2279	2188	2129	2366	2836	3080	3104
<b>2020</b>	1685	1693	1695	1707	1718	1713	1639	1631	1666	1677	1640	1767
<b>2019</b>	1668	1660	1639	1609	1599	1586	1548	1575	1590	1639	1637	1667
<b>2018</b>	1577	1554	1550	1487	1503	1520	1566	1597	1621	1641	1640	1666
<b>2017</b>	1874	1893	1882	1839	1794	1687	1565	1572	1586	1593	1618	1631
<b>2016</b>	1684	1690	1672	1695	1757	1769	1597	1612	1664	1698	1771	1835
<b>2015</b>	1501	1512	1544	1536	1552	1618	1463	1498	1540	1607	1605	1667
<b>2014</b>	1493	1555	1595	1719	1758	1631	1325	1358	1356	1351	1376	1404
<b>2013</b>	2006	1982	1986	1980	1979	1991	1510	1504	1568	1522	1519	1531
<b>2012</b>	2007	1977	1985	2060	2077	2012	2051	1998	2038	2003	1982	2007
<b>2011</b>	1678	1776	1597	1729	1765	1817	1827	1827	1916	1970	1954	1922

**Polski handel nasionami rzepaku (CN 1205) w okresie I - VI 2023 r. według ważniejszych krajów - dane wstępne**

EKSPORT					
I-VI 2022r.*			I-VI 2023r.*		
Kraj	Wartość [tys. EUR]	Wolumen [tony]	Kraj	Wartość [tys. EUR]	Wolumen [tony]
<b>OGÓŁEM</b>	<b>81 113</b>	<b>118 841</b>	<b>OGÓŁEM</b>	<b>153 643</b>	<b>280 704</b>
Niemcy	73 287	110 480	Niemcy	142 449	258 238
Wielka Brytania	4 974	5 088	Republika Czeska	4 622	8 321
Republika Czeska	1 831	2 249	Wielka Brytania	3 831	9 414
Słowacja	605	853	Łotwa	829	1 508
Francja	296	84	Słowacja	465	1 073
Węgry	42	20	Austria	285	20

IMPORT					
I-VI 2022r.*			I-VI 2023r.*		
Kraj	Wartość [tys. EUR]	Wolumen [tony]	Kraj	Wartość [tys. EUR]	Wolumen [tony]
<b>OGÓŁEM</b>	<b>257 124</b>	<b>304 769</b>	<b>OGÓŁEM</b>	<b>112 374</b>	<b>188 307</b>
Australia	93 550	108 592	Republika Czeska	44 244	77 304
Republika Czeska	62 130	72 315	Ukraina	38 489	73 394
Rumunia	26 850	35 097	Słowacja	14 998	27 351
Ukraina	22 247	29 174	Francja	6 418	380
Słowacja	21 313	28 798	Niemcy	3 121	6 342
Niemcy	17 185	21 757	Kazachstan	1 146	1 389

Źródło: Dane MF

Biuletyn „**Rynek roślin oleistych**” ukazuje się w każdy czwartek.

**Wydawca:**

Ministerstwo Rolnictwa i Rozwoju Wsi, ul. Wspólna 30; 00-930 Warszawa  
Departament Rynków Rolnych i Transformacji Energetycznej Obszarów Wiejskich  
tel. (022) 623-16-32, fax (022) 623-23-00  
Internet: [strona ZSRIR](#); E-mail: [biuletyn@minrol.gov.pl](mailto:biuletyn@minrol.gov.pl)

**Autor:**

Tomasz Chruśliński, tel. (022) 623-27-67; E -mail: [tomasz.chruslinski@minrol.gov.pl](mailto:tomasz.chruslinski@minrol.gov.pl)

**Warunki otrzymywania biuletynu:**

Biuletyn udostępniany jest wszystkim zainteresowanym bezpłatnie.