

**Szczegółowy zakres prac i opis przedmiotu zamówienia:
Dostawa i montaż żaluzji okiennych w budynku przy ul. Brackiej 4
w Warszawie**

1. Szczegółowy zakres zadania:

Dostawa i montaż żaluzji okiennych w budynku przy ul. Brackiej 4 w Warszawie, w pokojach: 110, 111, 112, 113, 114, 115, 116, 210, 211, 212, 213, 214, 215, 216, 310, 311, 312, 313, 314, 315, 316, 410, 411, 412, 414.

2. Zakres materiałowy:

Wariant I:

- materiał: drewno impregnowane,
- szerokość: 25 mm,
- sposób montażu: skrzydło okienne,
- sterowanie: sznurek i pokrętło,
- prowadzenie: boczne,
- blenda: przednia,
- montaż: inwazyjny,
- kolor: jasny grafit lub kolor jasnego drewna (świerk, dąb, buk), lakier półmat (ostateczny kolor do zatwierdzenia przez Zamawiającego na podstawie próbnika, przed podpisaniem Umowy),
- drabinka: sznurkowa,
- strona sterowania: do ustalenia podczas wizji lokalnej.

Wariant II:

- materiał: aluminium,
- szerokość: 25 mm,
- sposób montażu: skrzydło okienne,
- sterowanie: sznurek i pokrętło,
- prowadzenie: boczne,
- blenda: przednia,
- ~~montaż: inwazyjny,~~
- ~~kolor: jasny grafit lub kolor jasnego drewna (świerk, dąb, buk), lakier półmat~~ (ostateczny kolor do zatwierdzenia przez Zamawiającego na podstawie próbnika, przed podpisaniem Umowy),
- drabinka: sznurkowa,
- strona sterowania: do ustalenia podczas wizji lokalnej.

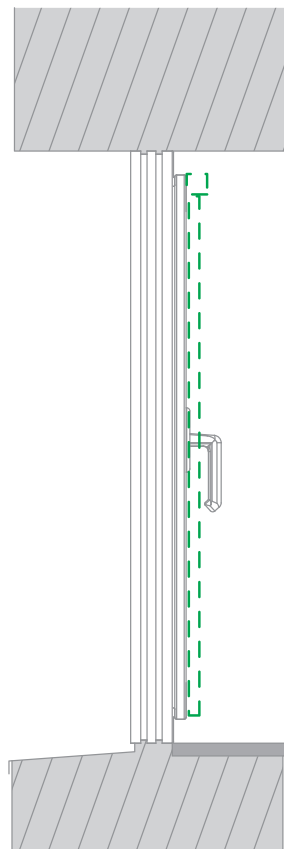

Pozostała specyfikacja:


- Wymiar żaluzji: orientacyjne pomiary okien przedstawiono w załączniku do specyfikacji – konieczna wizja lokalna.
- Wykonane z materiałów łatwo dostępnych na rynku – w przypadku konieczności późniejszego zakupu komponentów do ewentualnych napraw.
- Żaluzje montowane do skrzydła okiennego – możliwość rozwierania/uchylania okien wraz z żaluzjami.
- Żaluzje po ściągnięciu powinny zajmować nie więcej niż 10% długości całkowitej.

4. Termin realizacji zamówienia: do 14 dni od dnia podpisania zlecenia/umowy.

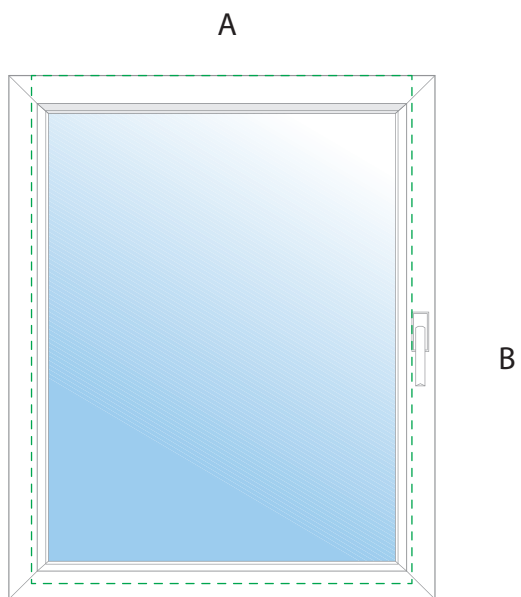
5. Wymagania dodatkowe:

- Gwarancja na wyrób na okres minimum 24 miesięcy.
- Konieczna wizja lokalna nieruchomości w celu pobrania własnych obmiarów, ustalenia sposobu montażu itp.
- Nie dopuszcza się składania ofert częściowych.
- Oferta powinna zawierać cenę ryczałtową za wykonanie zamówienia w całości, osobno dla każdego wariantu.
- Kwota powinna uwzględniać wszystkie koszty związane z wykonaniem przedmiotu postępowania w całości.
- Oferta złożona po terminie uznana będzie za nieważną.




 obszar pomiaru w mm

Pokój nr 110

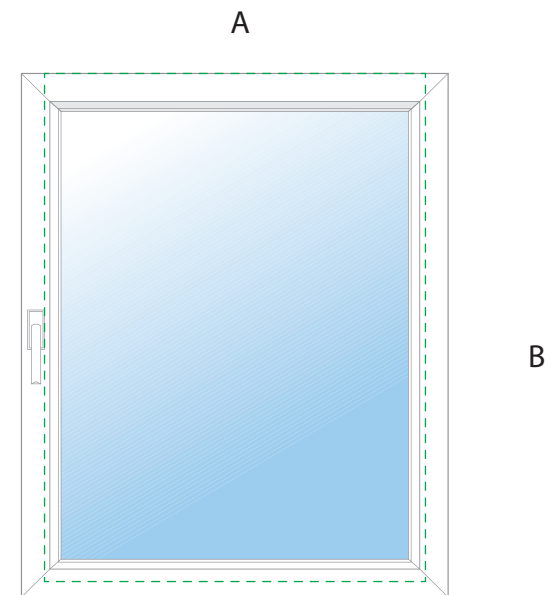


A = 900 mm
B = 1500 mm

Pokój nr 111




A = 900 mm
B = 1500 mm

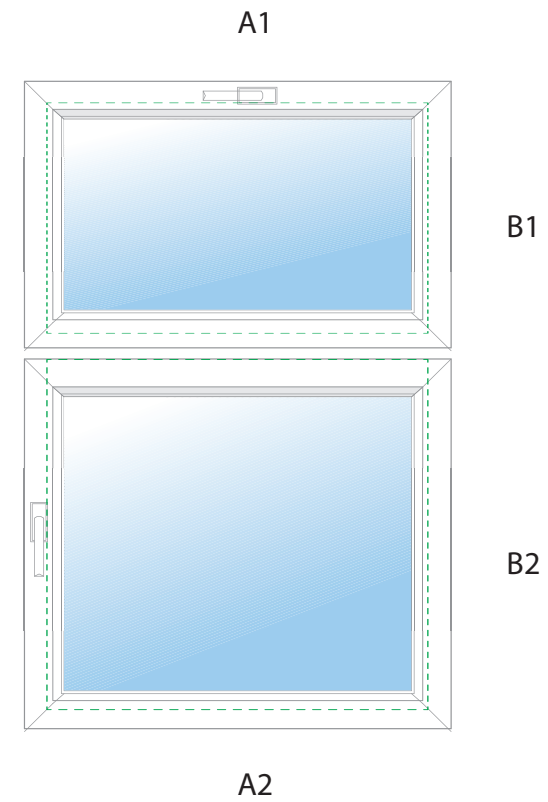


A = 900 mm
B = 1500 mm

Pokój nr 112




A = 900 mm
B = 1500 mm



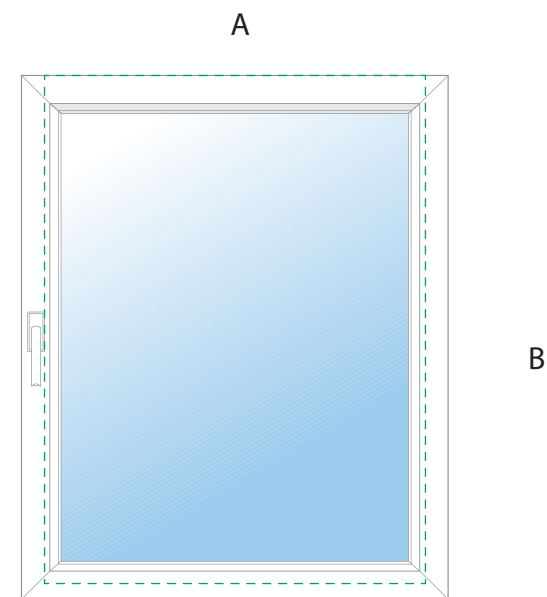
A1 = 910 mm
B1 = 500 mm

A2 = 910 mm
B2 = 950 mm

Pokój nr 113




A = 900 mm
B = 1500 mm

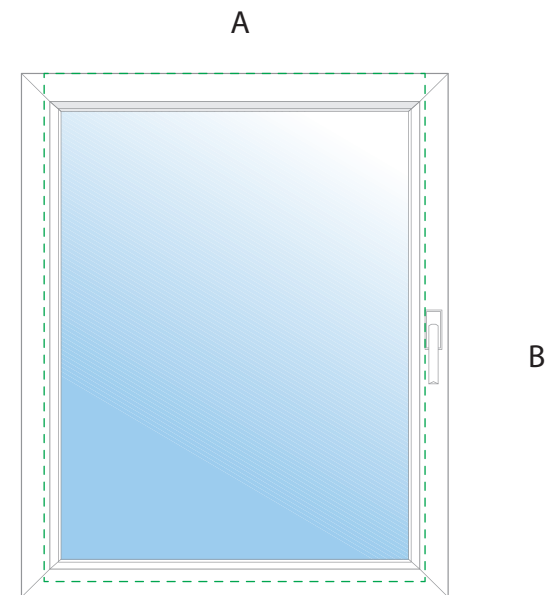


A = 900 mm
B = 1500 mm

Pokój nr 114




A = 900 mm
B = 1500 mm

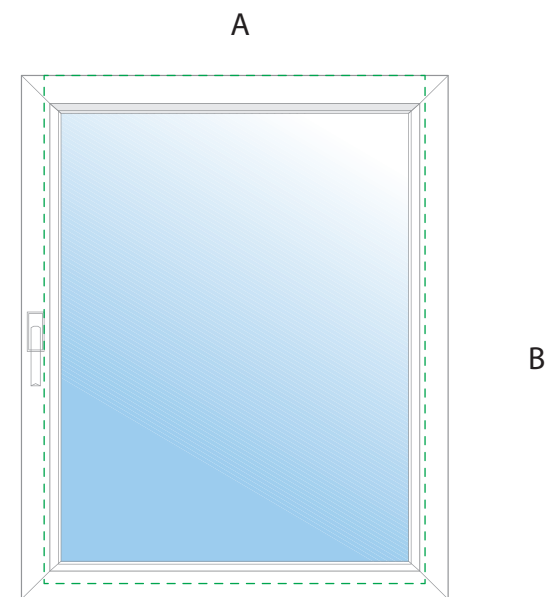


A = 900 mm
B = 1500 mm

Pokój nr 115




A = 900 mm
B = 1500 mm

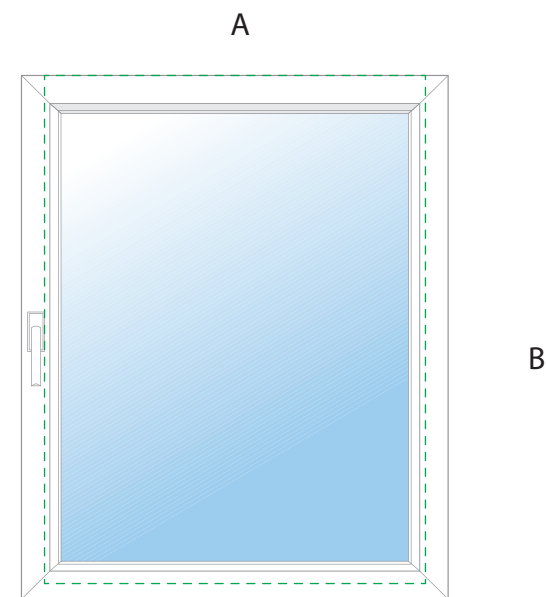


A = 900 mm
B = 1500 mm

Pokój nr 116

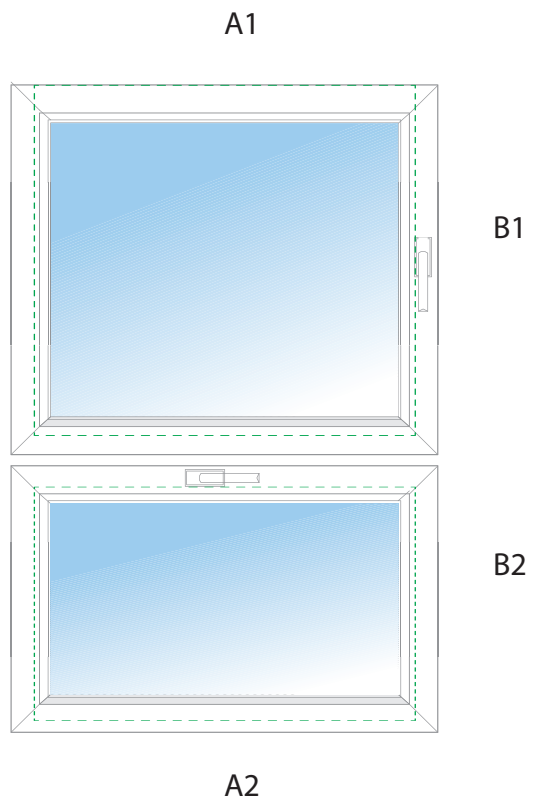


A = 900 mm
B = 1500 mm



A = 900 mm
B = 1500 mm

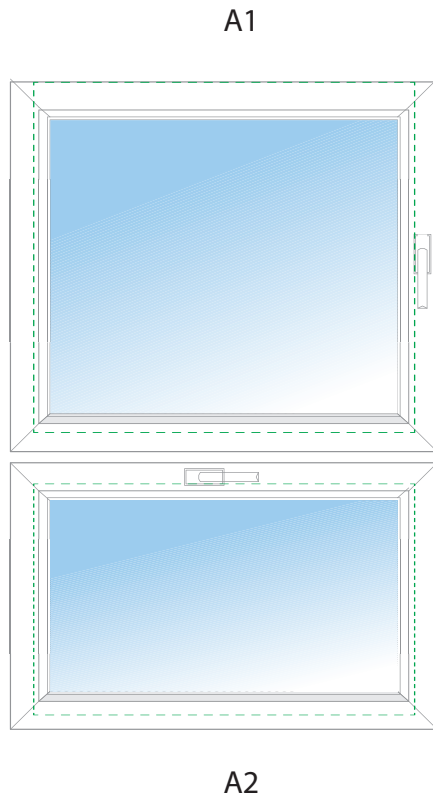
Pokój nr 210



A1 = 920 mm
B1 = 1480 mm

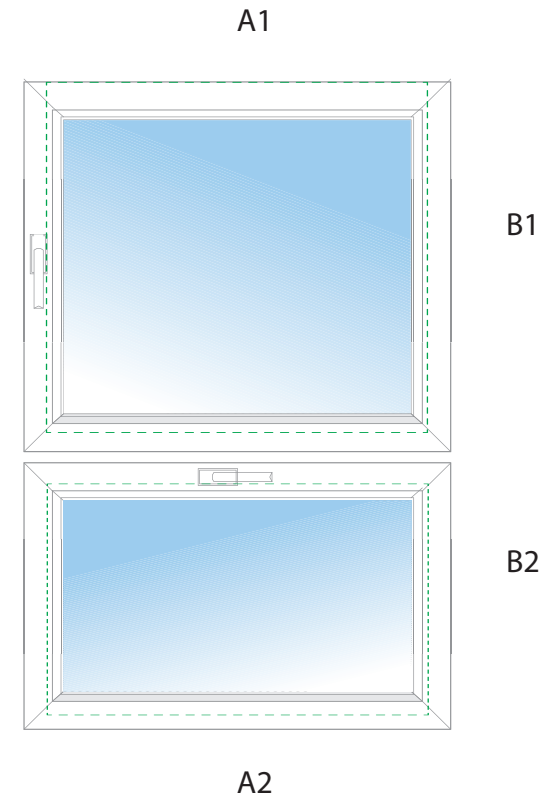
A2 = 920 mm
B2 = 500 mm

Pokój nr 211



A1 = 915 mm
B1 = 1485 mm

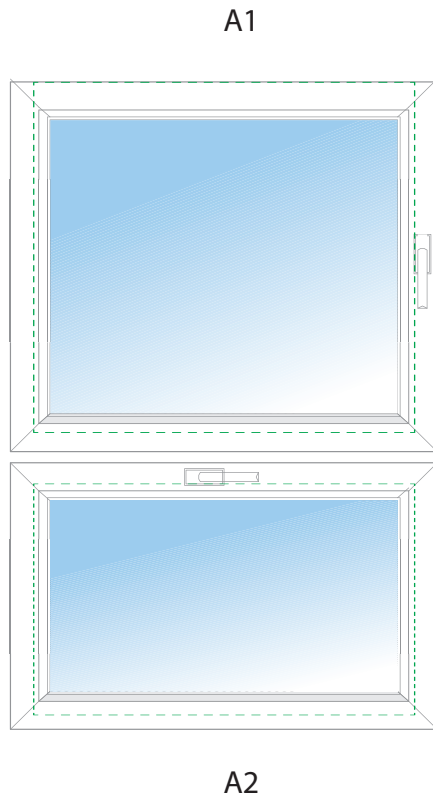
A2 = 915 mm
B2 = 500 mm



A1 = 915 mm
B1 = 1485 mm

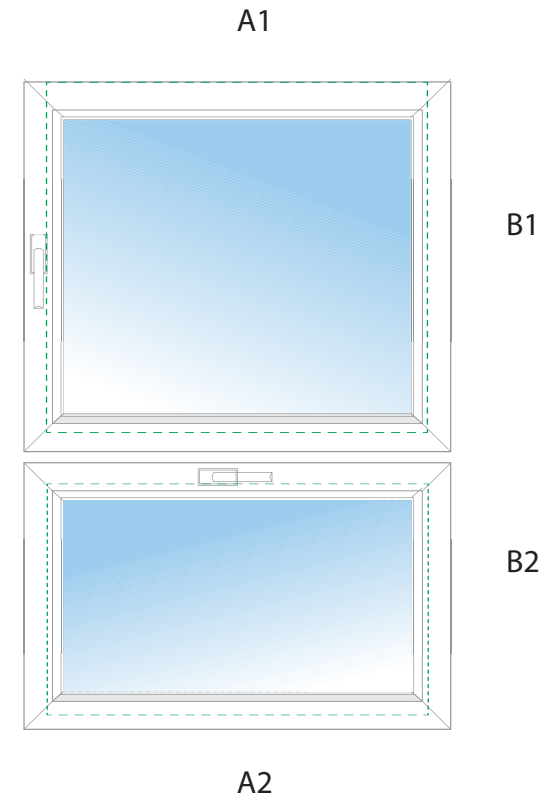
A2 = 915 mm
B2 = 500 mm

Pokój nr 212



A1 = 915 mm
B1 = 1485 mm

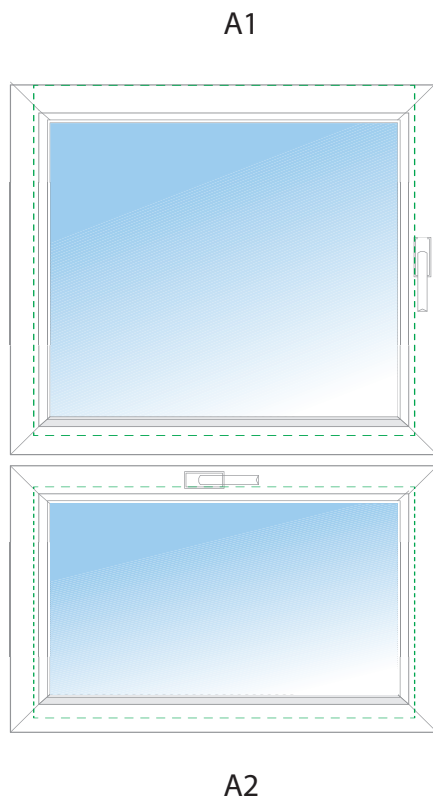
A2 = 915 mm
B2 = 500 mm



A1 = 915 mm
B1 = 1485 mm

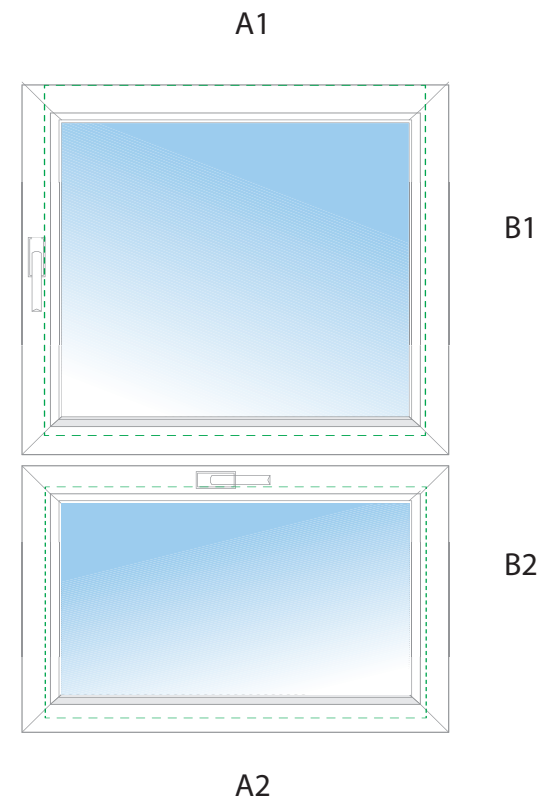
A2 = 915 mm
B2 = 500 mm

Pokój nr 213



A1 = 915 mm
B1 = 1485 mm

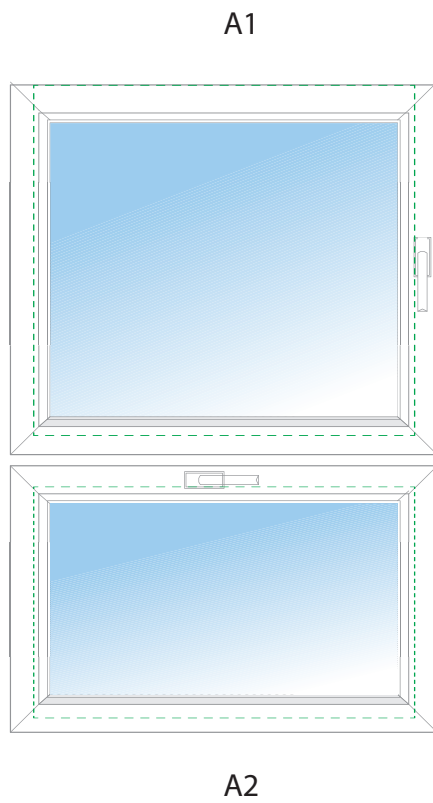
A2 = 915 mm
B2 = 500 mm



A1 = 915 mm
B1 = 1485 mm

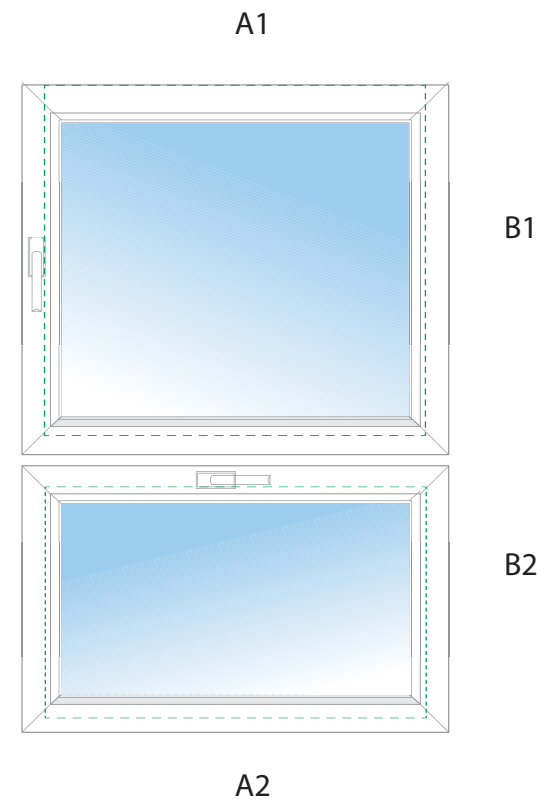
A2 = 915 mm
B2 = 500 mm

Pokój nr 214



A1 = 910 mm
B1 = 1485 mm

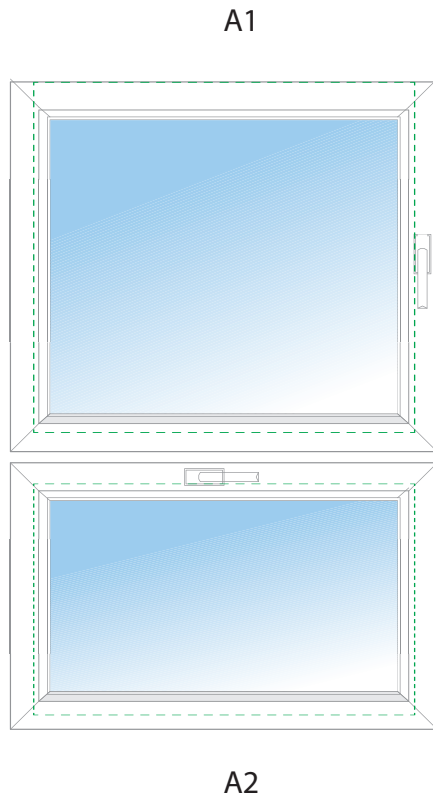
A2 = 910 mm
B2 = 500 mm



A1 = 910 mm
B1 = 1485 mm

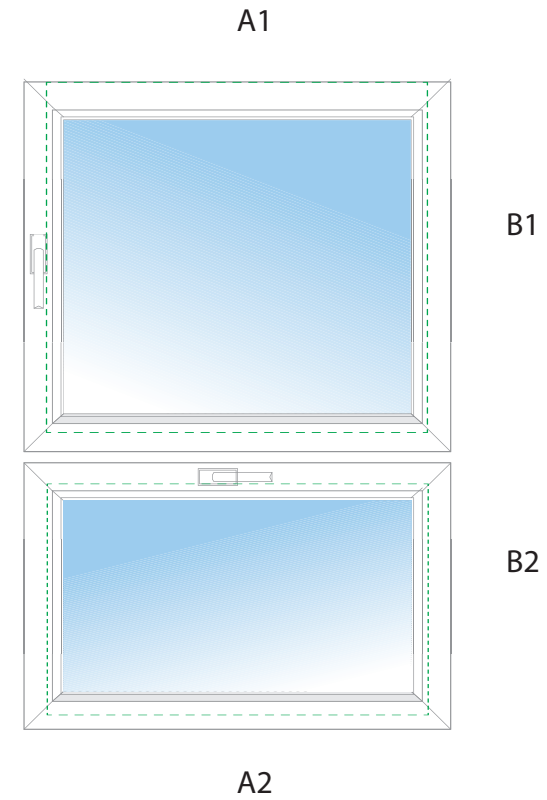
A2 = 910 mm
B2 = 500 mm

Pokój nr 215



A1 = 910 mm
B1 = 1485 mm

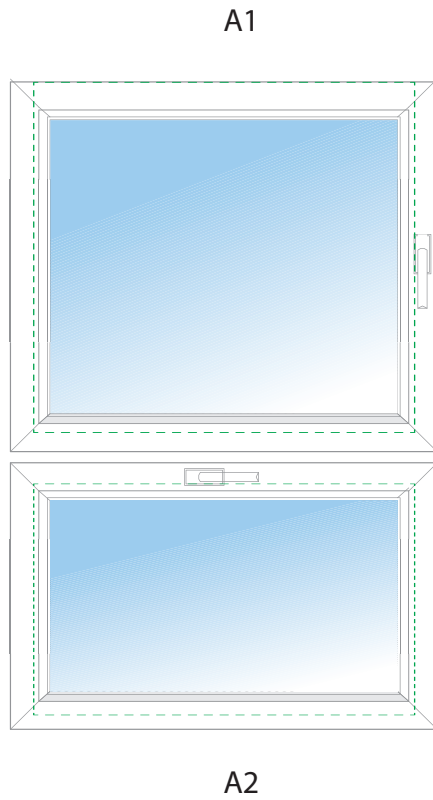
A2 = 910 mm
B2 = 500 mm



A1 = 910 mm
B1 = 1485 mm

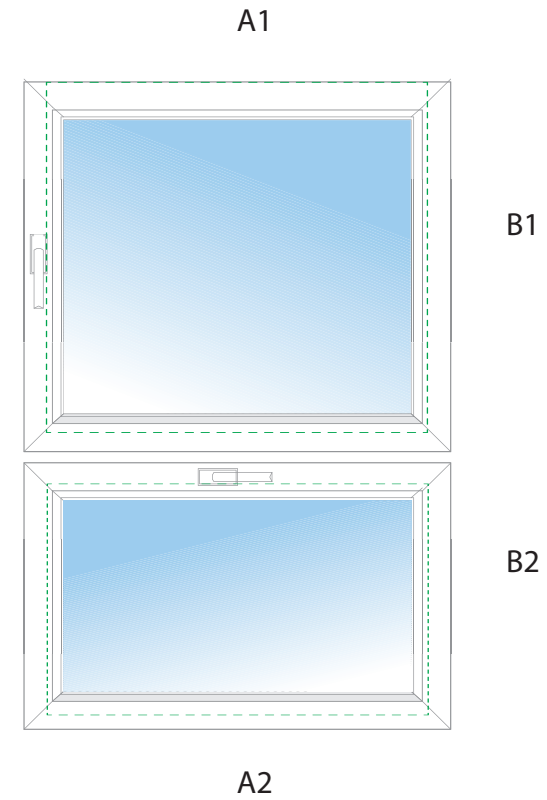
A2 = 910 mm
B2 = 500 mm

Pokój nr 216



A1 = 910 mm
B1 = 1485 mm

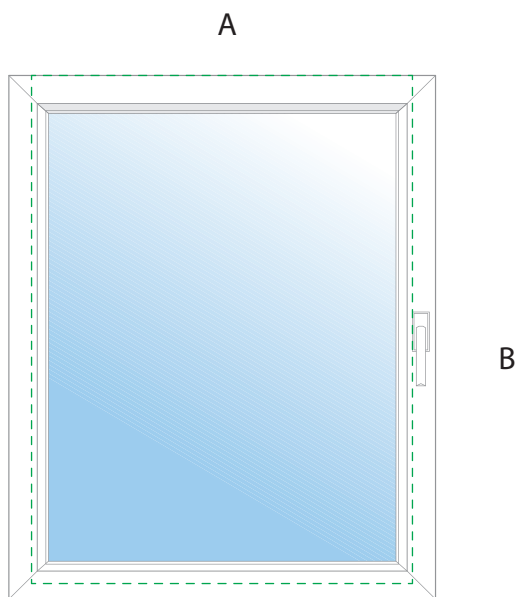
A2 = 910 mm
B2 = 500 mm



A1 = 910 mm
B1 = 1485 mm


A2 = 910 mm
B2 = 500 mm

Pokój nr 310

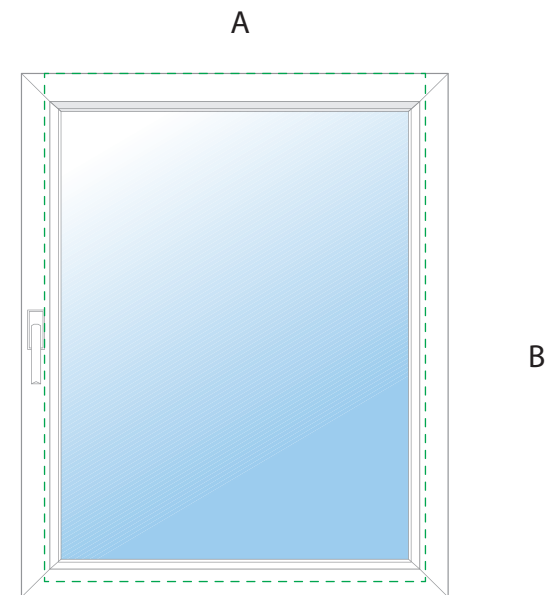


A = 910 mm
B = 1430 mm

Pokój nr 311




A = 910 mm
B = 1435 mm

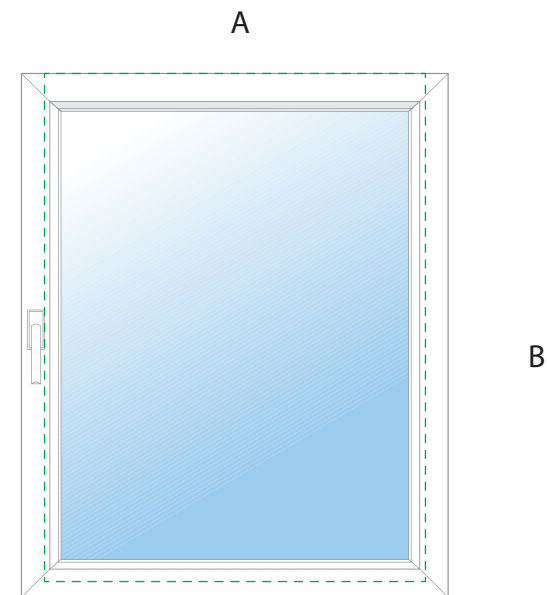


A = 910 mm
B = 1435 mm

Pokój nr 312




A = 910 mm
B = 1435 mm

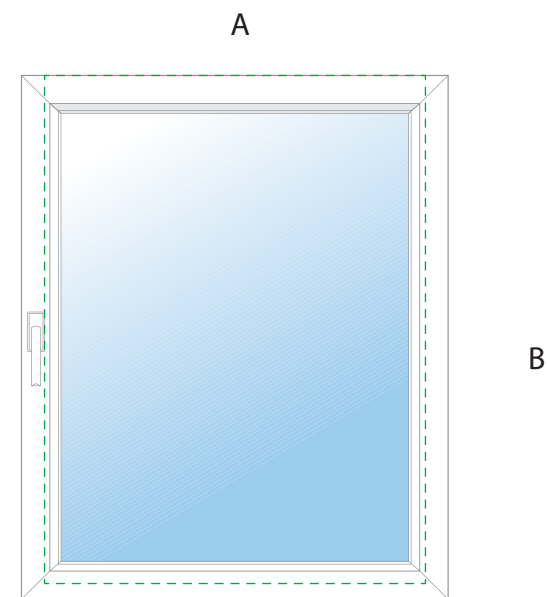


A = 910 mm
B = 1435 mm

Pokój nr 313




A = 910 mm
B = 1430 mm

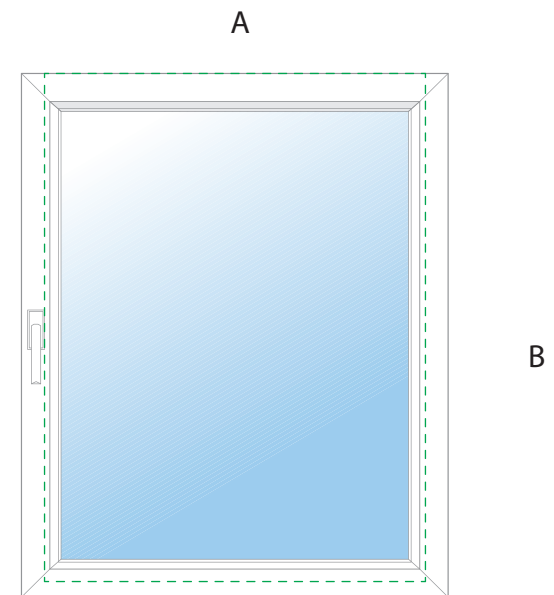


A = 910 mm
B = 1430 mm

Pokój nr 314




A = 910 mm
B = 1430 mm




A = 910 mm
B = 1430 mm

Pokój nr 315




A = 910 mm
B = 1435 mm




A = 910 mm
B = 1435 mm

Pokój nr 316




A = 910 mm
B = 1435 mm




A = 910 mm
B = 1435 mm

Pokój nr 410 - okno dachowe




A = 685 mm
B = 1320 mm




A = 685 mm
B = 1320 mm

Pokój nr 411 - okno dachowe




A = 685 mm
B = 1320 mm

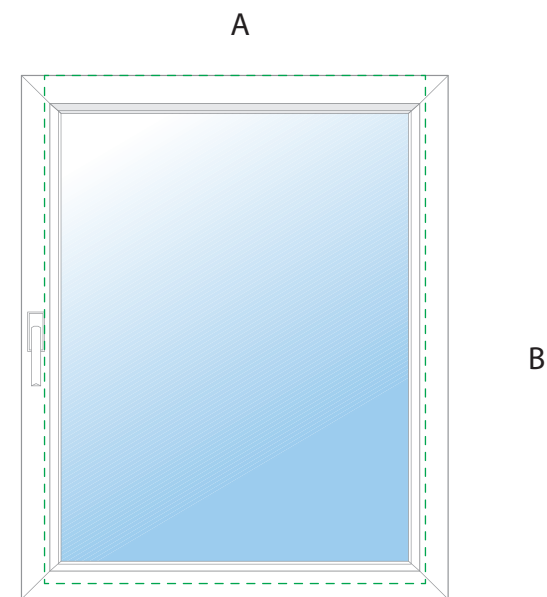


A = 685 mm
B = 1320 mm

Pokój nr 412




A = 910 mm
B = 1150 mm

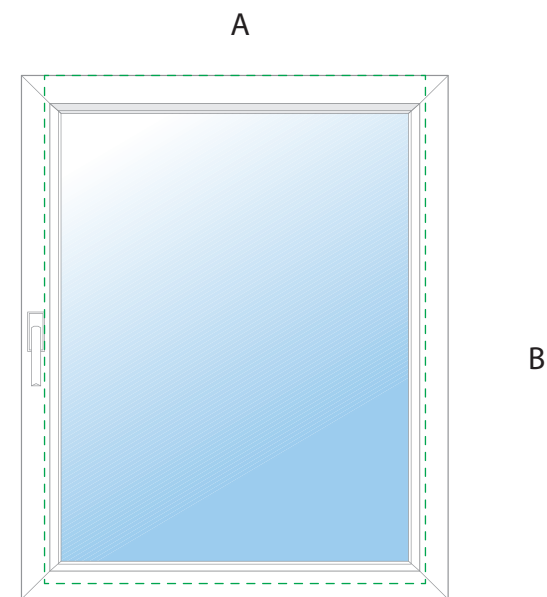


A = 910 mm
B = 1150 mm

Pokój nr 414



A = 910 mm
B = 1150 mm



A = 910 mm
B = 1150 mm