



ZINTEGROWANY SYSTEM ROLNICZEJ INFORMACJI RYNKOWEJ

RYNEK JAJ SPOŻYWCZYCH

NR 07/2023

24.02.2023 r.

Notowania za okres: 13.02.2023 – 19.02.2023 r.

Biuletyn tygodniowy.

Informacje zamieszczane w niniejszym biuletynie przekazywane są przez podmioty włączone do Zintegrowanego Systemu Rolniczej Informacji Rynkowej (ZSRIR).

Podstawy prawne:

- ustawa z dnia 30 marca 2001 r. o rolniczych badaniach rynkowych (Dz.U. 2015, poz. 1160 – tekst jednolity);
- rozporządzenie Ministra Rolnictwa i Rozwoju Wsi z dnia 8 marca 2021 r. w sprawie zbieranych danych rynkowych (Dz. U. z 2021 r., poz. 589).

Spis treści

1. Ceny sprzedaży w zakładach pakowania jaj	3
1.1 Średnie ceny sprzedaży jaj spożywczych	3
1.2. Graficzna prezentacja średniej krajowej ceny sprzedaży netto (bez VAT) jaj spożywczych klasy A w zakładach pakowania	3
2. Ceny skupu jaj w zakładach przetwórstwa jaj	6
3. Średnie ceny zakupu jaj spożywczych płacone przez podmioty handlu detalicznego	7
4. Polski handel jajami (PCN 0407) w I - XI 2022 r. (dane wstępne*)	8

Dodatkowe informacje

Badanie cen skupu i sprzedaży prowadzone jest na reprezentatywnej grupie.

Średnie ceny liczone są jako średnia ważona.

1. Ceny sprzedaży w zakładach pakowania jaj

1.1 Średnie ceny sprzedaży jaj spożywczych

1.2. Graficzna prezentacja średniej krajowej ceny sprzedaży netto (bez VAT) jaj spożywczych klasy A w zakładach pakowania

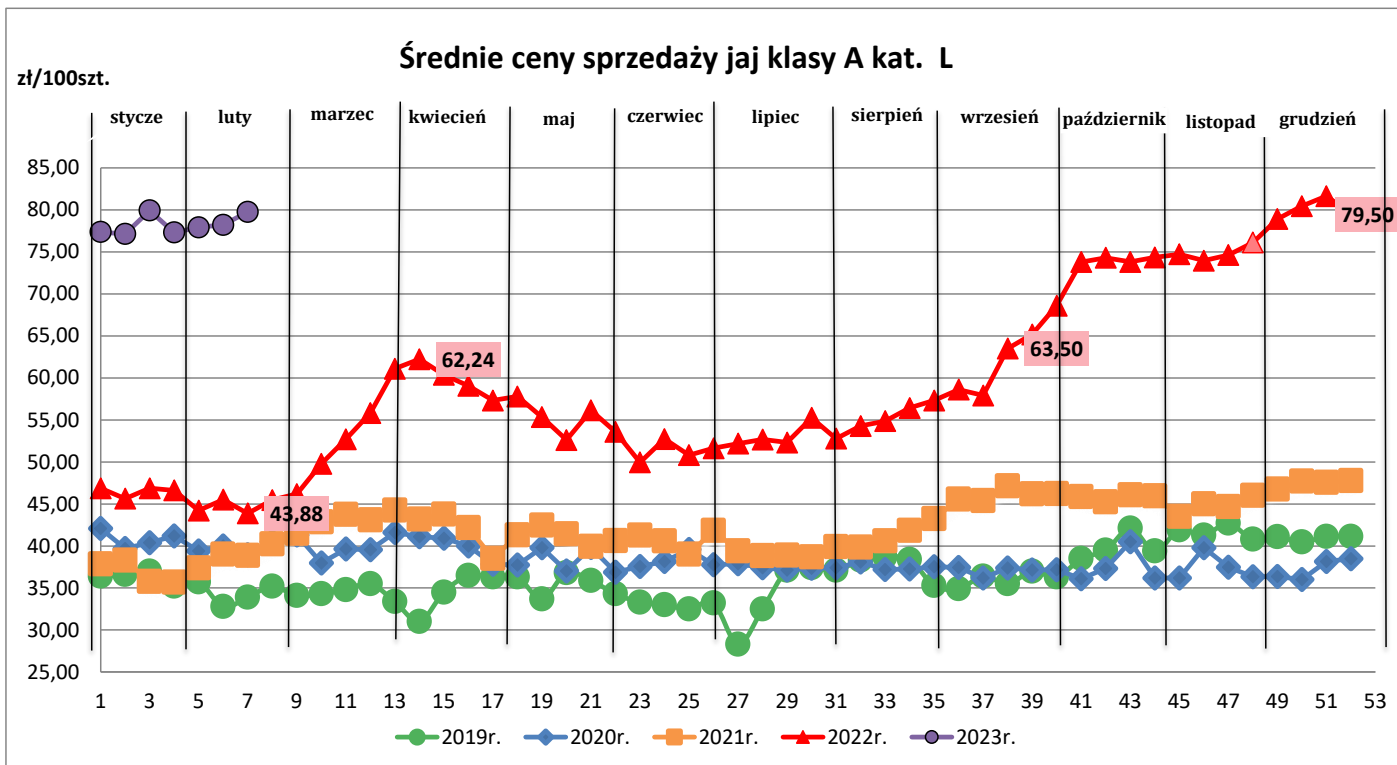
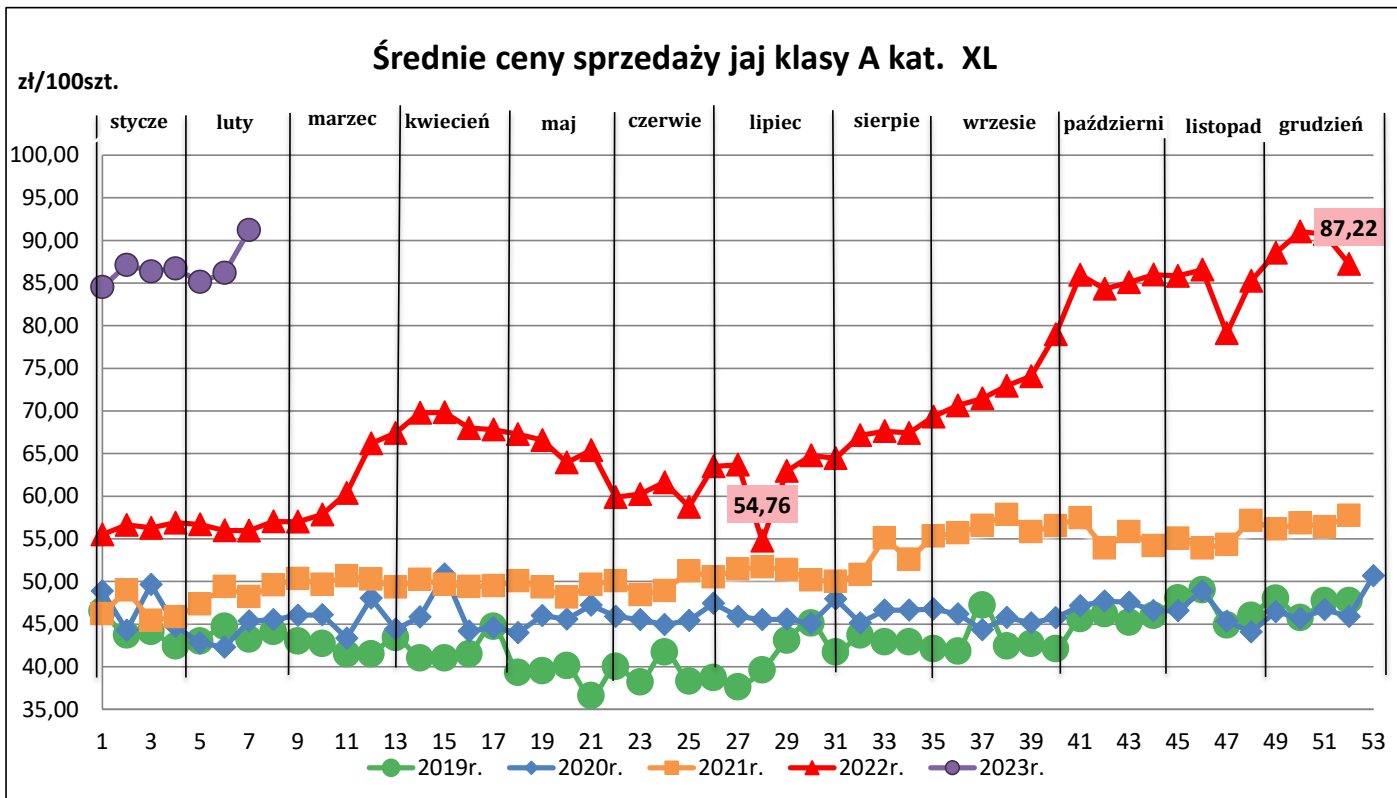
[zł/100 szt.]

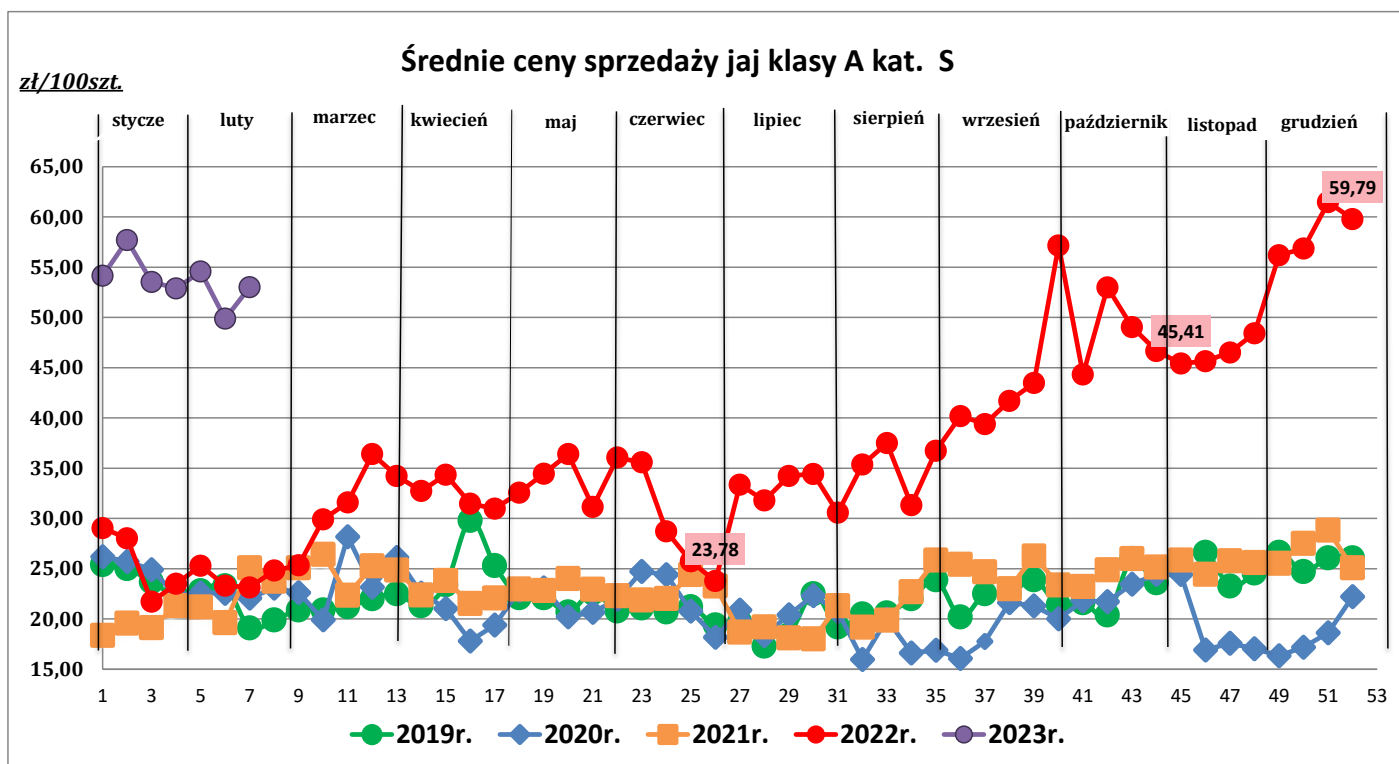
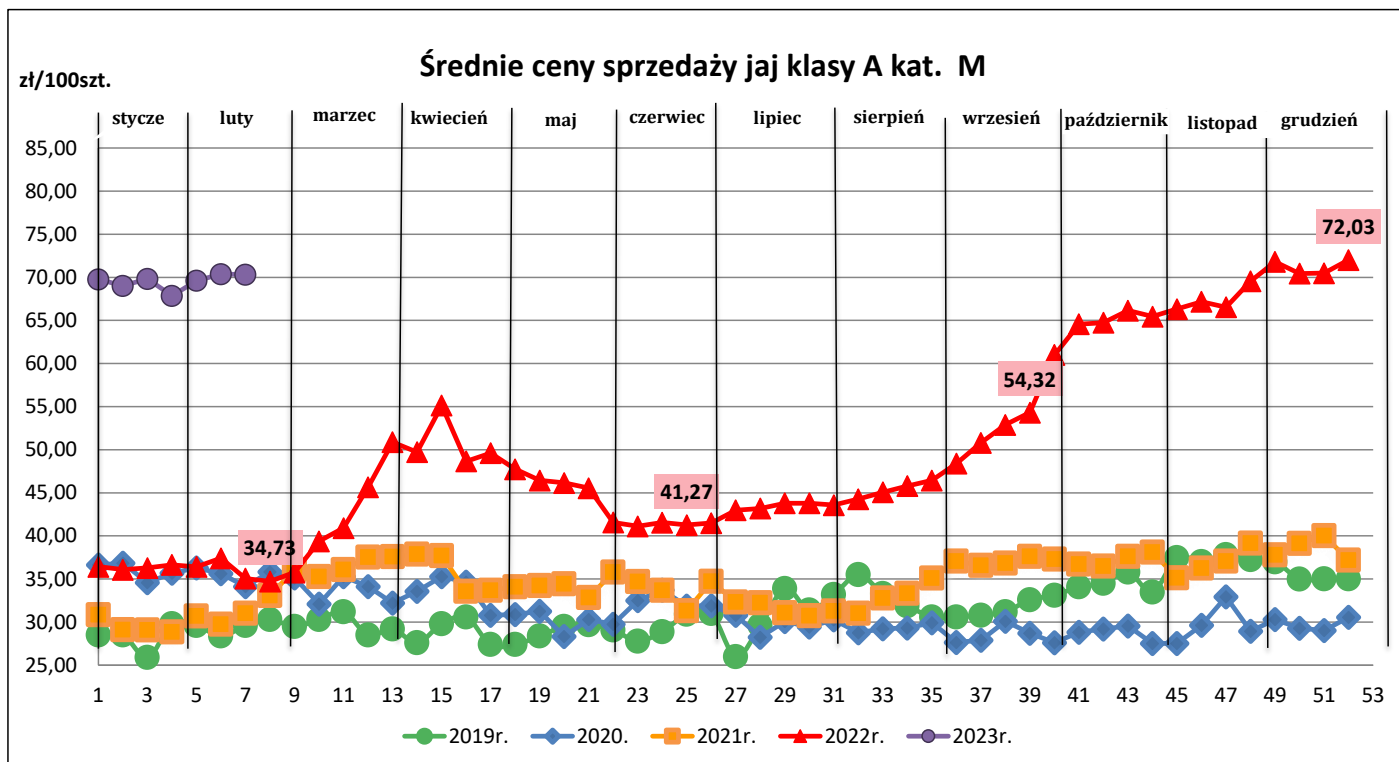
Towar:	Cena w zł/100szt.		Zmiana [%]
	19.02.2023	12.02.2023	
	Jaja klasy XL wg systemów chowu (krajowe):		
klatkowy	91,20	86,17	5,8

Towar:	Cena w zł/100szt.		Zmiana [%]
	19.02.2023	12.02.2023	
	Jaja klasy L wg systemów chowu (krajowe):		
klatkowy	79,76	86,17	-7,4
ściółkowy	86,91	86,17	0,9
wolny wybieg	90,76	86,17	5,3

Towar:	Cena w zł/100szt.		Zmiana [%]
	19.02.2023	12.02.2023	
	Jaja klasy M wg systemów chowu (krajowe):		
klatkowy	70,32	70,37	-0,1
ściółkowy	77,99	77,92	0,1
wolny wybieg	85,01	83,73	1,5
ekologiczny	97,50	95,60	2,0

Towar:	Cena w zł/100szt.		Zmiana [%]
	19.02.2023	12.02.2023	
	Jaja klasy S wg systemów chowu (krajowe):		
klatkowy	53,01	49,88	6,3





*wykresy (chów klatkowy)

Informacja:

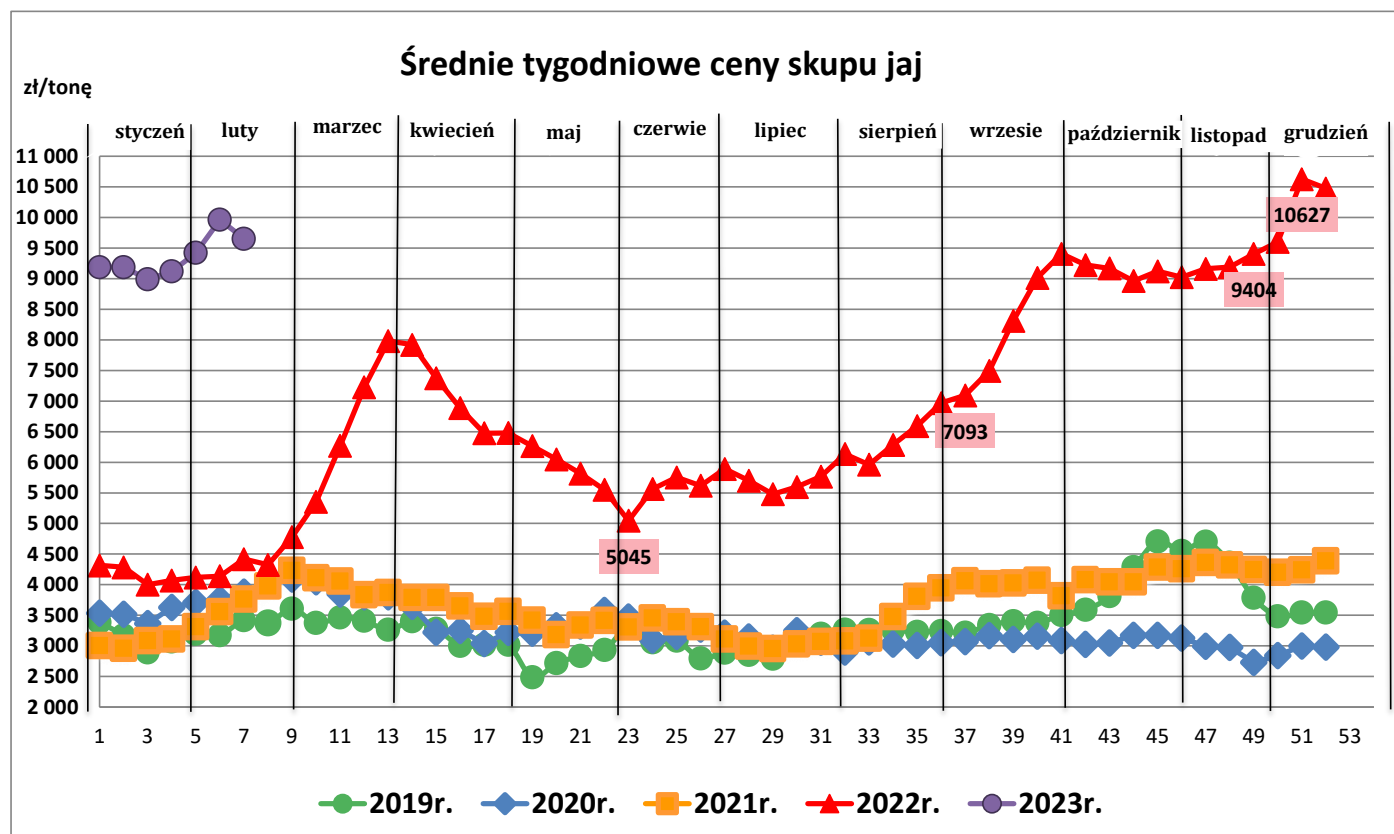
Aktualnie dostępne średnie ceny sprzedaży jaj spożywczych w poszczególnych państwach Unii Europejskiej zostały zamieszczone w wersji EXCEL biuletynu.

2. Ceny skupu jaj w zakładach przetwórstwa jaj

Ceny w okresie: 13.02.2023 – 19.02.2023 r.

[zł/tona]

Towar	19.02.2023	12.02.2023	zm. ceny %
Jaja do przetwórstwa	9 653	9 964	-3,1



3. Średnie ceny zakupu jaj spożywczych płacone przez podmioty handlu detalicznego

Towar:	Cena w zł/100szt.		Zmiana [%]
	19.02.2023	12.02.2023	
	Jaja klasy L wg systemów chowu (krajowe):		
klatkowy	81,14	80,66	0,6
ściółkowy	86,60	83,35	3,9
wolny wybieg	88,85	87,59	1,4
ekologiczny	*	*	--

Towar:	Cena w zł/100szt.		Zmiana [%]
	19.02.2023	12.02.2023	
	Jaja klasy M wg systemów chowu (krajowe):		
klatkowy	73,40	73,07	0,5
ściółkowy	77,00	74,62	3,2
wolny wybieg	83,73	79,94	4,7
ekologiczny	93,61	93,06	0,6

* - z uwagi na ustawowy wymóg nieidentyfikowalności danych, ceny nie podano

4. Polski handel jajami (PCN 0407) w I – XII 2022 r. (dane wstępne*)

EKSPORT						IMPORT					
I - XII 2021 r.			I - XII 2022 r.			I - XII 2021 r.			I - XII 2022 r.		
Kraj	Wartość [tys. EUR]	Wolumen [tony]	Kraj	Wartość [tys. EUR]	Wolumen [tony]	Kraj	Wartość [tys. EUR]	Wolumen [tony]	Kraj	Wartość [tys. EUR]	Wolumen [tony]
OGÓŁEM	200 718	149 589	OGÓŁEM	427 579	228 171	OGÓŁEM	54 607	29 026	OGÓŁEM	54 703	19 822
Niemcy	54 833	32 931	Niemcy	99 990	44 120	Holandia	10 465	4 018	Holandia	9 166	1 979
Holandia	37 965	31 477	Holandia	92 363	57 616	Włochy	8 470	1 020	Niemcy	8 865	4 253
Węgry	14 320	11 992	Francja	44 148	24 756	Niemcy	8 288	6 959	Włochy	8 022	741
Singapur	13 270	11 114	Węgry	27 074	14 975	Litwa	6 143	5 694	Litwa	6 415	3 521
Republika Czeska	12 423	10 849	Republika Czeska	23 088	13 176	Belgia	6 002	1 599	Łotwa	5 239	2 611
Rumunia	8 099	6 405	Włochy	22 230	12 625	Francja	4 106	2 007	Ukraina	4 609	2 998
Belgia	7 001	5 629	Wielka Brytania	21 690	10 034	Łotwa	3 509	3 134	Francja	2 786	245
Włochy	5 654	4 703	Rumunia	19 557	10 248	Republika Czeska	1 856	1 719	Republika Czeska	1 989	1 383
Francja	5 481	4 903	Singapur	14 777	8 113	Dania	1 602	651	Belgia	1 913	429
Wielka Brytania	4 617	2 442	Belgia	8 255	4 715	Słowacja	1 454	419	Dania	1 766	287
Liberia	3 419	2 914	Austria	6 294	3 533	Węgry	1 026	129	Węgry	1 117	102
Słowacja	3 185	2 669	Litwa	5 986	3 104				Finlandia	645	206
Litwa	2 983	2 002	Grecja	5 115	3 116				Słowacja	620	180
Bułgaria	2 903	1 803	Słowacja	4 316	2 336				Wielka Brytania	573	70
Irak	2 860	826	Ukraina	3 741	973				Szwecja	454	568
Gambia	1 888	1 622	Hiszpania	3 088	1 312						
Hongkong	1 887	1 737	Bułgaria	2 972	1 924						
Grecja	1 847	1 368	Łotwa	2 909	1 272						
Chorwacja	1 719	1 566	Izrael	2 135	915						
Sierra Leone	1 697	1 494	Chorwacja	1 857	1 170						
Austria	1 607	1 666	Gambia	1 552	1 029						
Katar	1 452	1 263	Mołdowa	1 502	418						
Mołdowa	1 429	470	Dania	1 491	778						
Łotwa	1 268	777	Białoruś	1 460	327						
Arabia Saudyjska	1 229	1 152	Irlandia	1 279	954						
Dania	1 147	1 078	Cypr	1 257	613						
Ukraina	996	336	Malediwy	1 232	629						
Estonia	481	329	Hongkong	1 174	787						

Wykorzystanie możliwe wyłącznie z dokładnym podaniem źródła.

Biuletyn „**Rynek jaj spożywczych**” ukazuje się w każdy czwartek

Wydawca:

Ministerstwo Rolnictwa i Rozwoju Wsi, ul. Wspólna 30; 00-930 Warszawa

Departament Rynków Rolnych i Transformacji Energetycznej Obszarów Wiejskich

tel. (022) 623-16-33

Internet: [strona ZSRIR](#); E-mail: biuletyn@minrol.gov.pl

Autor:

Anna Pankiewicz, tel. (022) 623-16-33; E-mail: anna.pankiewicz@minrol.gov.pl

Warunki otrzymywania biuletynu:

Biuletyn udostępniany jest wszystkim zainteresowanym bezpłatnie.