



ZINTEGROWANY SYSTEM ROLNICZEJ INFORMACJI RYNKOWEJ

(podstawa prawna: ustawa z dnia 30 marca 2001 r. o rolniczych badaniach rynkowych -
Dz. U. Nr 42, poz. 471, z późn. zm.)

RYNEK CUKRU

NR 11/2023

28 grudnia 2023 r.

Notowania za okres: listopad 2023 r.

Biuletyn miesięczny.

Informacje zamieszczane w niniejszym biuletynie przekazywane są przez podmioty włączone do Zintegrowanego Systemu Rolniczej Informacji Rynkowej (ZSRIR).

Podstawy prawne:

- ustawa z dnia 30 marca 2001 r. o rolniczych badaniach rynkowych (Dz.U. 2015, poz. 1160 – tekst jednolity);
- rozporządzenie Ministra Rolnictwa i Rozwoju Wsi z dnia 8 marca 2021 r. w sprawie zbieranych danych rynkowych (Dz. U. z 2021 r., poz. 589).

Wykorzystanie możliwe wyłącznie z dokładnym podaniem źródła.

Spis treści

1. Średnia cena* (netto) oraz wielkość sprzedaży cukru białego w październiku 2023 r. (kraj).....	3
2. Średnia cena zakupu CUKRU BIAŁEGO przez sieci handlowe.....	4
2.1. Miesięczna zmiana średniej ceny zakupu cukru białego przez sieci handlowe.....	4
2.2. Roczna zmiana średniej ceny zakupu cukru białego przez sieci handlowe	4
2.3. Graficzna prezentacja cen zakupu cukru białego w sieciach handlowych	5
3. Średnia cena zakupu CUKRU BIAŁEGO przez sektor przetwórstwa spożywczego (piekarnie, cukiernie, itp.).....	5
4. Polski handel zagraniczny cukrem (kod CN 1701) w okresie I - IX 2023 r.....	6
5. Średnie ceny cukru białego w Unii Europejskiej.....	7
6. Średnie ceny buraków cukrowych w Unii Europejskiej.....	7
7. Światowe ceny cukru	8
8. Światowy bilans cukru	9

Dodatkowe informacje

Badanie cen sprzedaży i wielkości obrotu cukrem prowadzone jest we wszystkich zakładach produkujących cukier, na podstawie ustawy z dnia 30 marca 2001 r. o rolniczych badaniach rynkowych (Dz. U. z 2015 r. poz. 1160) oraz rozporządzenia MRiRW z dnia 8 marca 2021 r. w sprawie zbieranych danych rynkowych (Dz. U. z 2021, poz. 589).

***Cena sprzedaży cukru** wyrażona **w zł/tonę**, określona jest jako średnia cena **netto** otrzymywana przez producentów w okresie zbierania danych rynkowych. Okres zbierania danych obejmuje miesiąc kalendarzowy, a cykl publikacji jest miesięczny.*

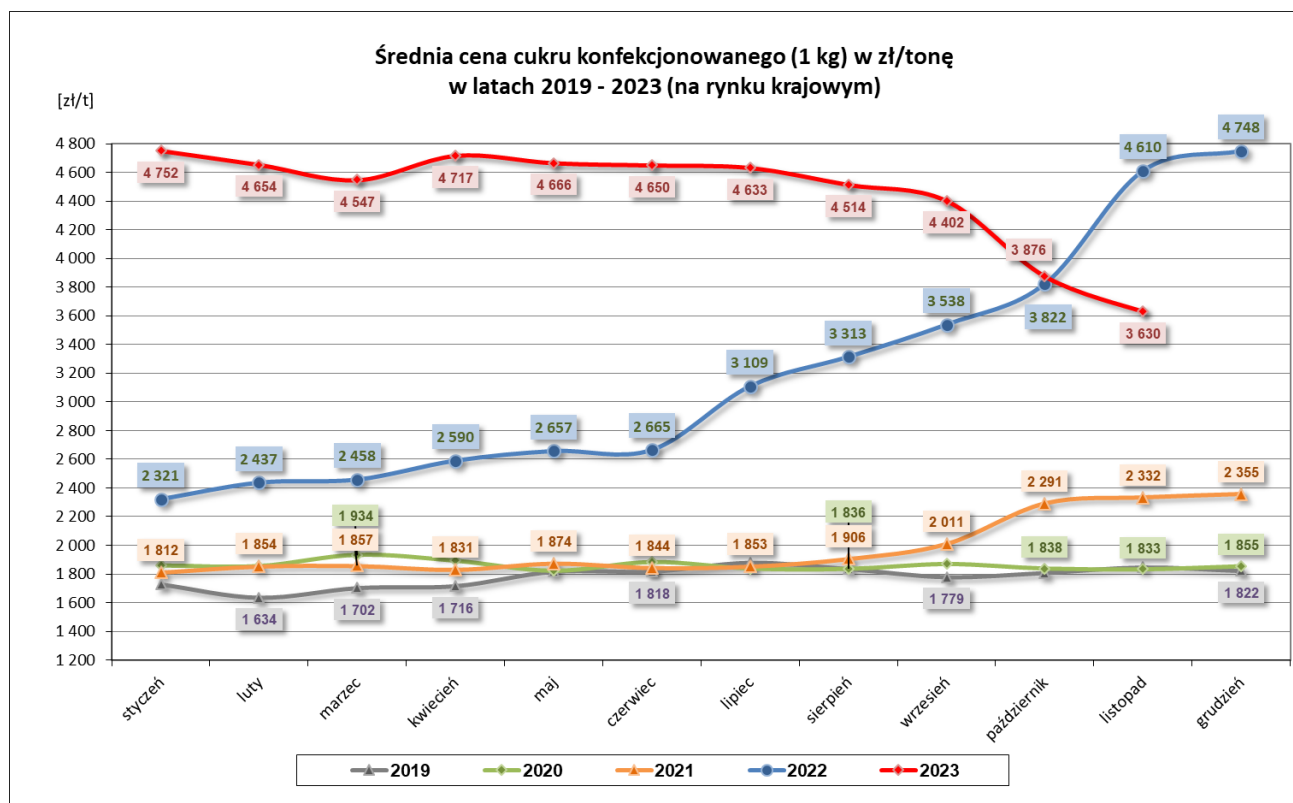
Ceny zakupu i sprzedaży nie zawierają podatku VAT.

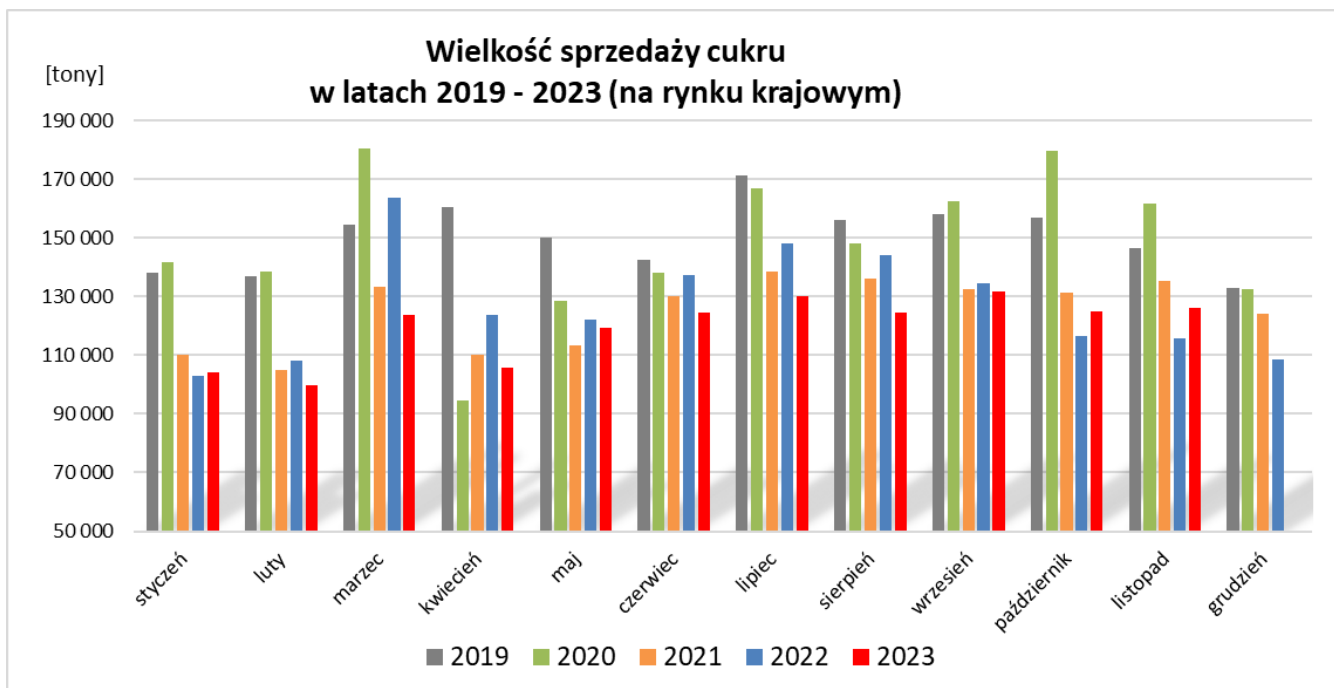
1. Średnia cena* (netto) oraz wielkość sprzedaży cukru białego w listopadzie 2023 r. (kraj)

Rodzaj opakowania	CENA [zł/tona]		Miesięczna zmiana ceny [%]	ILOŚĆ [tony]		Miesięczna zmiana ilości [%]	Strukt. obrot. [%]	
	listopad 2023	październik 2023		listopad 2023	październik 2023		listopad 2023	październik 2023
Cukier konfekcyjony								
paczkowany(1kg)	3 630	3 876	-6,3	37 841	31 551	19,9	30,0	25,2
Cukier pozostały								
w workach	3 780	3 917	-3,5	25 056	27 070	-7,4	19,9	21,6
luzem + big bag	3 570	3 701	-3,6	63 235	66 505	-4,9	50,1	53,2
	RAZEM			126 132	125 126	0,8	100,0	100,0

* - Cena sprzedaży cukru, wyrażona w zł/tonę, określona jest jako średnia cena netto otrzymywana przez producentów w okresie zbierania danych rynkowych.

Uwaga! - worki - opakowania od 2 do 799 kg, najczęściej 25 lub 50 kg; big bag - opakowania powyżej 800 kg.





2. Średnia cena zakupu CUKRU BIAŁEGO przez sieci handlowe

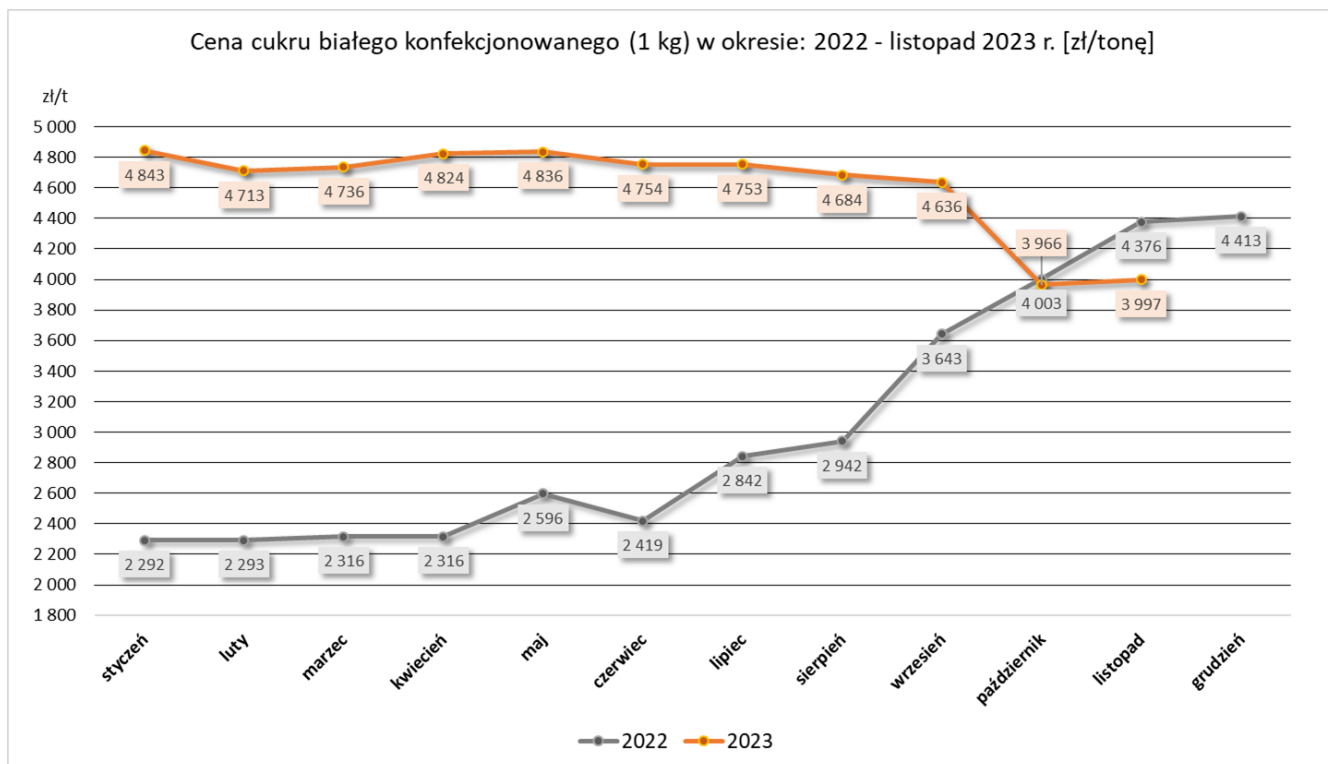
2.1. Miesięczna zmiana średniej ceny zakupu cukru białego przez sieci handlowe

PRODUKT	CENA [zł/tona]		Miesięczna zmiana ceny [%]
	listopad 2023	październik 2023	
Cukier biały konfekcjonowany (1 kg)	3 997	3 966	0,8

2.2. Roczna zmiana średniej ceny zakupu cukru białego przez sieci handlowe

PRODUKT	CENA [zł/tona]	CENA [zł/tona]	Roczna zmiana ceny [%]
	listopad 2023	listopad 2022	
Cukier biały konfekcjonowany (1 kg)	3 997	4 376	-8,7

2.3. Graficzna prezentacja cen zakupu cukru białego w sieciach handlowych



3. Średnia cena zakupu CUKRU BIAŁEGO przez sektor przetwórstwa spożywczego (piekarnie, cukiernie, itp.)

PRODUKT	CENA [zł/tona]		Miesięczna zmiana ceny [%]
	listopad 2023	październik 2023	
Cukier biały (luz + big bag, worki)	4 017	4 169	-3,6

4. Polski handel zagraniczny cukrem (kod CN 1701) w okresie I - X 2023 r.

Dane są w trakcie weryfikacji i mogą być obarczone istotnymi błędami!

ważniejsze państwa

EKSPORT					
I - X 2022 r.			I - X 2023 r.*		
Kraj	Wartość [tys. EUR]	Wolumen [tony]	Kraj	Wartość [tys. EUR]	Wolumen [tony]
OGÓŁEM	255 523	487 925	OGÓŁEM	452 688	543 777
w tym:			w tym:		
UE-27	158 418	295 891	UE-27	305 425	355 086
Niemcy	47 432	94 070	Niemcy	112 963	130 906
Rumunia	17 978	33 518	Włochy	34 200	36 426
Węgry	17 290	31 653	Węgry	28 461	33 323
Włochy	16 282	28 692	Rumunia	24 519	27 271
Republika Czeska	8 598	15 173	Republika Czeska	18 792	20 122
Litwa	8 441	15 616	Holandia	17 631	27 592
Państwa spoza UE	97 105	192 034	Państwa spoza UE	147 264	188 691
w tym:			w tym:		
Izrael	53 077	106 716	Wielka Brytania	98 046	118 986
Kuwejt	9 317	18 495	Izrael	43 735	59 868
Albania	6 945	13 421	Zjedn.Emiraty Arabskie	2 317	5 191
Gruzja	6 549	12 879	Ghana	702	999
Turcja	4 693	8 532	Sri Lanka	480	788
Szwajcaria	4 498	9 822	Egipt	383	506

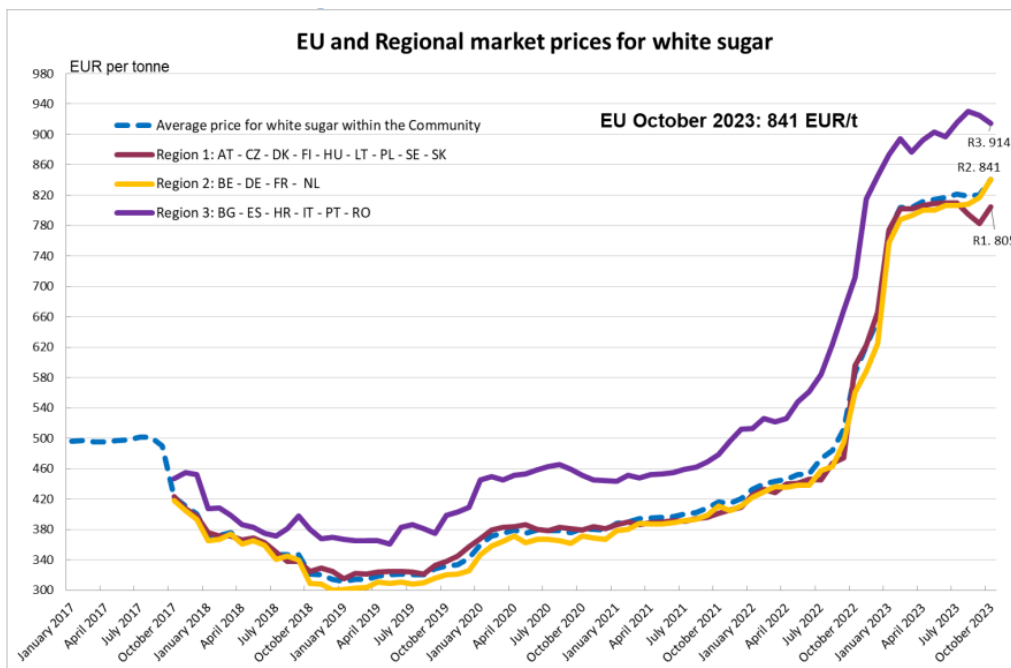
* - dane wstępne

ważniejsze państwa

IMPORT					
I - X 2022 r.			I - X 2023 r.*		
Kraj	Wartość [tys. EUR]	Wolumen [tony]	Kraj	Wartość [tys. EUR]	Wolumen [tony]
OGÓŁEM	82 929	143 459	OGÓŁEM	140 065	186 761
w tym:			w tym:		
UE-27	59 915	109 727	UE-27	69 785	74 448
Niemcy	17 844	41 598	Niemcy	18 030	21 760
Republika Czeska	16 035	27 246	Belgia	14 442	12 248
Belgia	8 672	14 718	Republika Czeska	13 908	16 634
Państwa spoza UE	23 014	33 732	Państwa spoza UE	70 280	112 313
w tym:			w tym:		
Ukraina	13 565	19 867	Ukraina	25 724	32 273
Mauritius	6 254	10 185	Brazylia	12 977	25 929
Wielka Brytania	1 046	934	Gwatemala	12 325	25 580

* - dane wstępne

5. Średnie ceny cukru białego w Unii Europejskiej



6. Średnie ceny buraków cukrowych w Unii Europejskiej

Average price for sugar beet :

R 2017/1185 Art 12 (a) - Annex II 1.

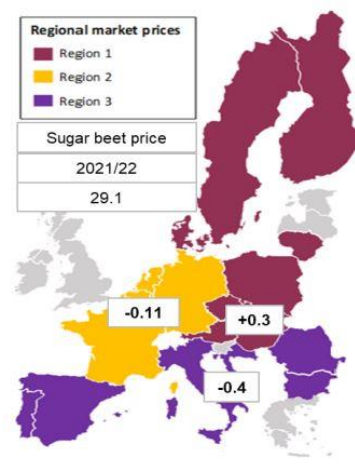
Reference period: 1/10/2021 to 30/09/2022

EU weighted average price: EUR 29.1/t (EUR +3.3/t or +12.7% compared to 2020/21)

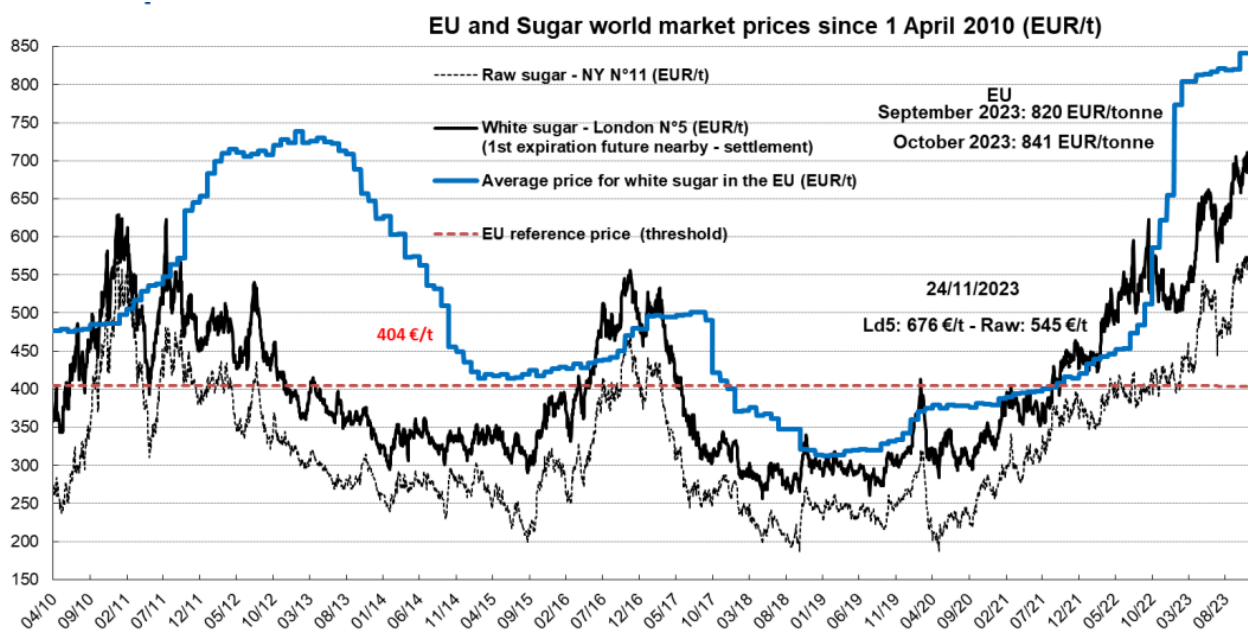
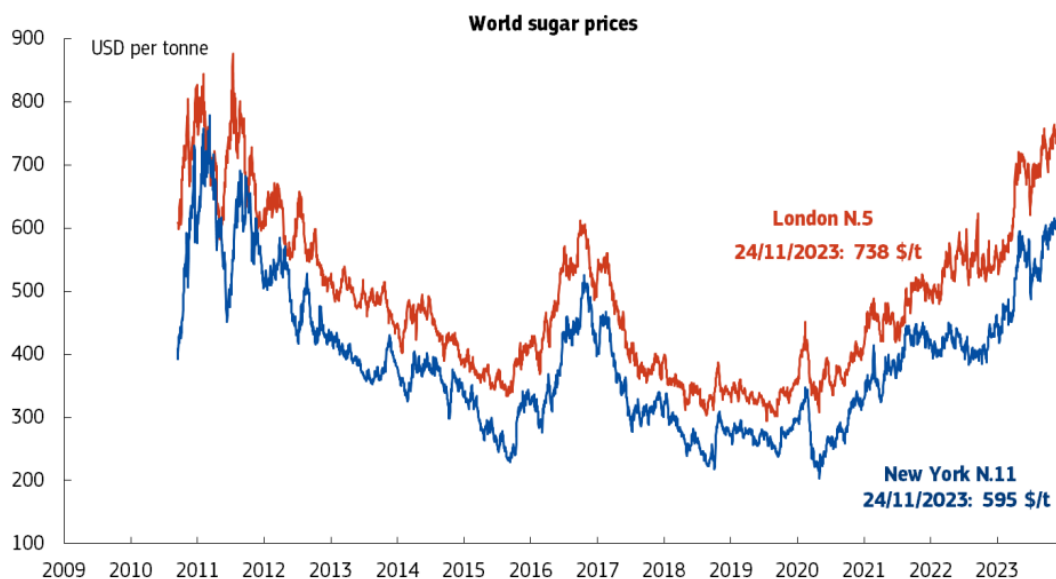
Region 1: EUR 29.4/t (EUR +4.1/t +16%) (AT – CZ – DK – FI – HU – LT – PL – SE – SK)

Region 2: EUR 29.0/t (EUR +3.1/t +12%) (BE – DE – FR – NL)

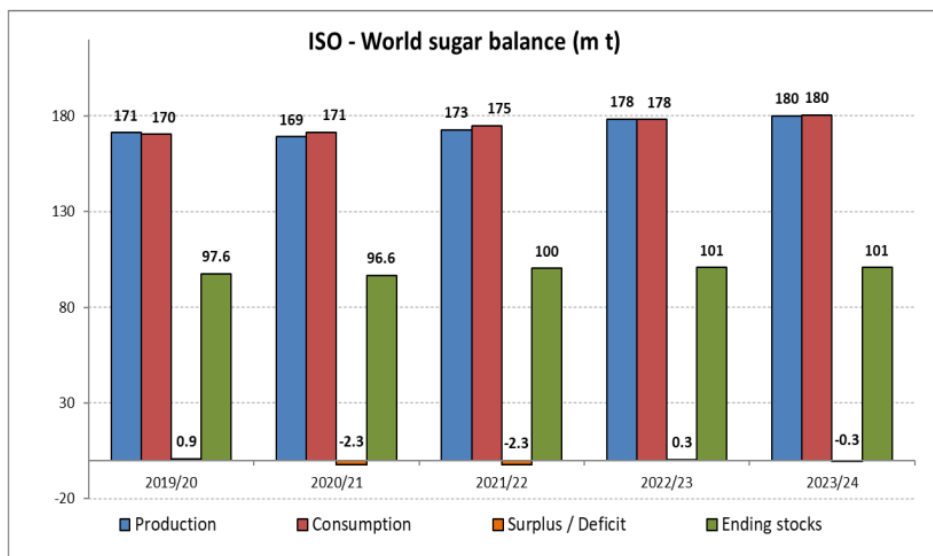
Region 3: EUR 27.7/t (EUR +1/t +3.6%) (ES – HR – IT – RO)



7. Światowe ceny cukru



8. Światowy bilans cukru



- Global sugar surplus expected at 0.3 million tonnes in the 2022/23 (-0.5 million tonnes compared to previous update).
- Global sugar deficit of 0.3 million tonnes in the 2023/24 season

Biuletyn „*Rynek cukru*” ukazuje się co miesiąc.

Wydawca:

Ministerstwo Rolnictwa i Rozwoju Wsi,
Departament Rynków Rolnych i Transformacji Energetycznej Obszarów Wiejskich
ul. Wspólna 30, 00-930 Warszawa,
tel. (022) 623-18-45, fax (022) 623-23-00.

E-mail: biuletyn@minrol.gov.pl

Autor: Aleksandra Chylińska tel. (022) 623-16-63; E-mail: Aleksandra.Chylinska@minrol.gov.pl

Biuletyny są dostępne pod adresem: Internet: <http://www.minrol.gov.pl>