



ZINTEGROWANY SYSTEM ROLNICZEJ INFORMACJI RYNKOWEJ

RYNEK ROŚLIN OLEISTYCH

NR 47/2024

28.11.2024 r.

Notowania za okres: 18.11 – 24.11.2024 r.

Biuletyn tygodniowy.

Informacje zamieszczane w niniejszym biuletynie przekazywane są przez podmioty włączone do Zintegrowanego Systemu Rolniczej Informacji Rynkowej (ZSRIR).

Podstawy prawne:

- ustawa z dnia 30 marca 2001 r. o rolniczych badaniach rynkowych (Dz.U. 2015, poz. 1160 – tekst jednolity);
- rozporządzenie Ministra Rolnictwa i Rozwoju Wsi z dnia 8 marca 2021 r. w sprawie zbieranych danych rynkowych (Dz. U. z 2021 r., poz. 589).

Spis treści

1.1. Średnie ceny zakupu nasion rzepaku	3
1.2. Średnie ceny sprzedaży oleju rzepakowego rafinowanego	3
1.3 Średnie ceny sprzedaży oleju rzepakowego surowego	4
1.4 Średnie ceny sprzedaży śruty rzepakowej	5
1.5. Handel zagraniczny	6

Ceny zakupu i sprzedaży nie zawierają podatku VAT.

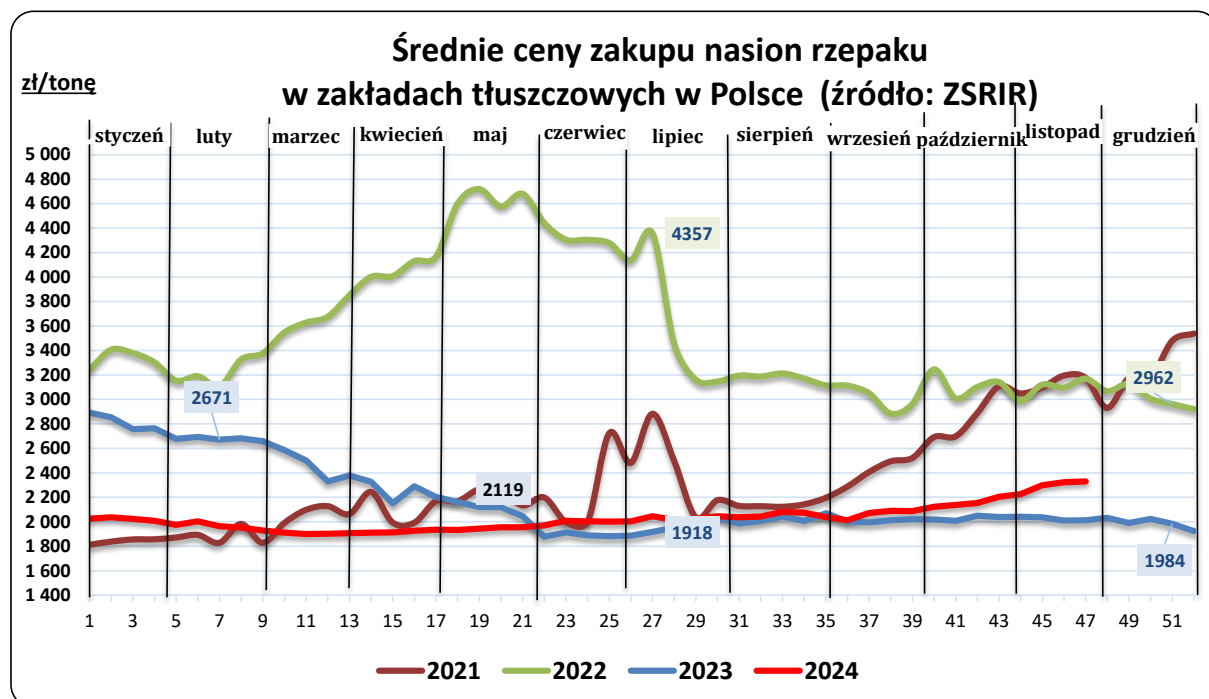
Daty prezentowane w tabelach oznaczają ostatni dzień analizowanego tygodnia (poniedziałek - niedziela).

1.1 Średnie ceny skupu nasion rzepaku.

Średnia krajowa cena zakupu netto* nasion rzepaku w zakładach tłuszczowych

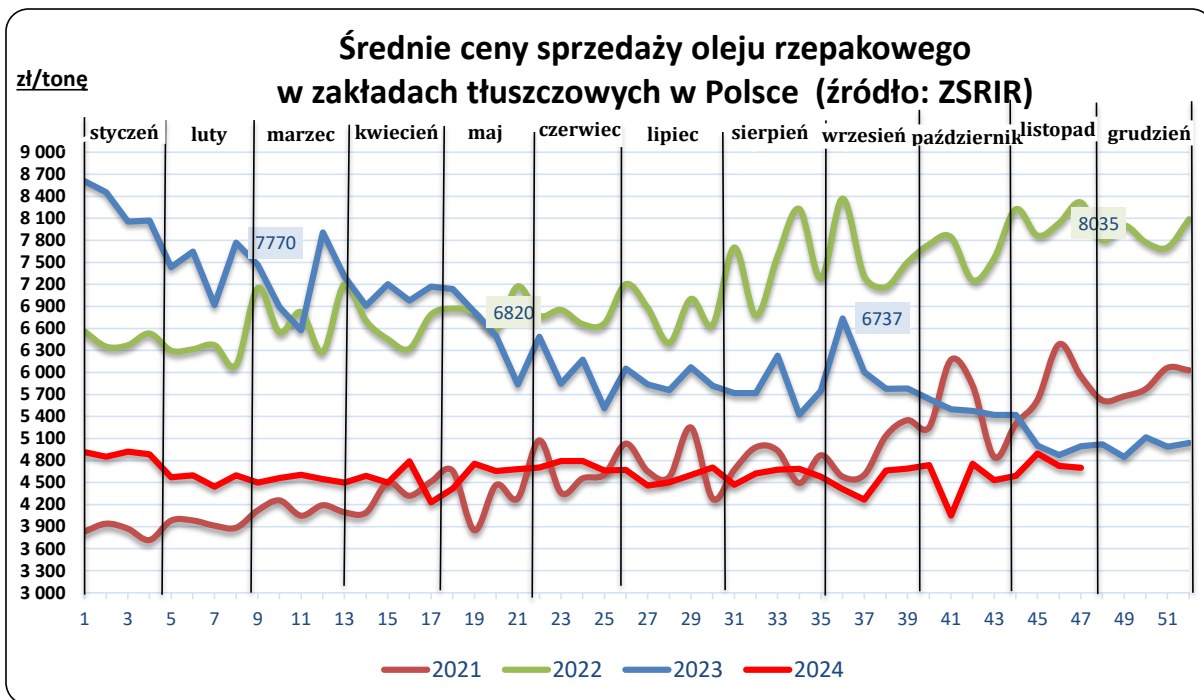
Cena wyliczona jako średnia cena rzepaku zakupionego w ramach zawartych kontraktów i poza nimi

TOWAR	CENA [zł/tonę]			Tyg. zm. ceny	Rocz. zm. ceny
	2024-11-24	2024-11-17	2023-11-26	[%]	[%]
Nasiona rzepaku	2 329	2 323	2 013	0,3	15,7



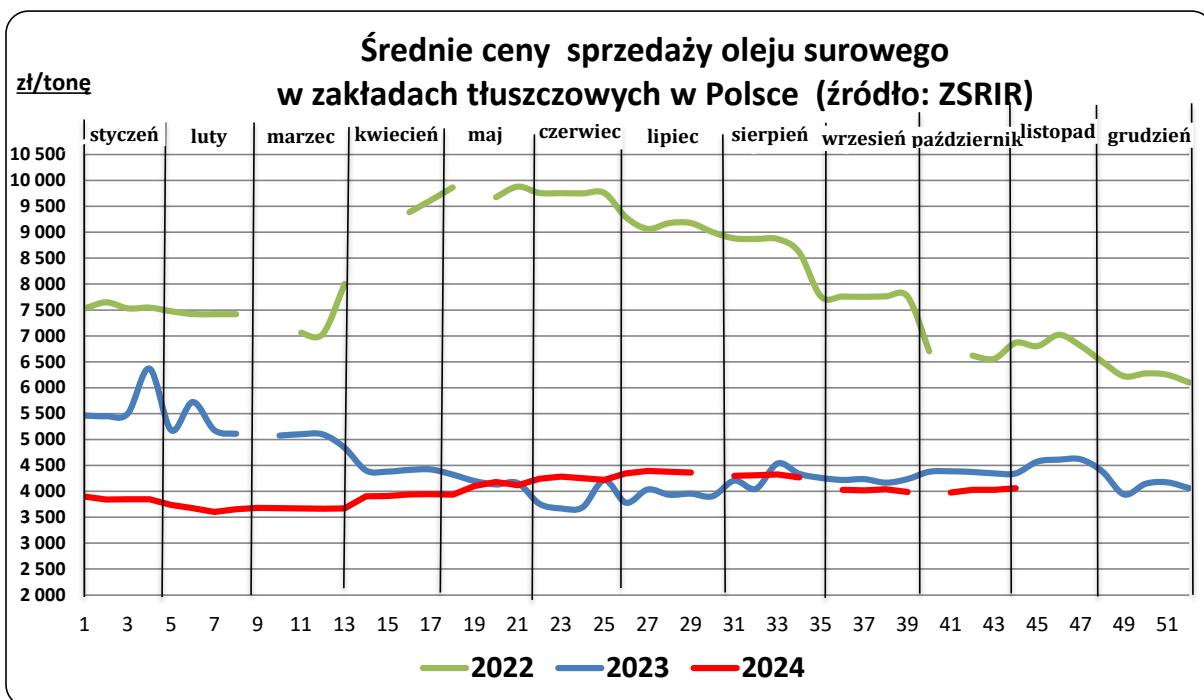
1.2. Średnie ceny sprzedaży (netto) oleju rzepakowego rafinowanego

TOWAR	CENA [zł/tonę]			Tyg. zm. ceny	Rocz. zm. ceny
	2024-11-24	2024-11-17	2023-11-26	[%]	[%]
Olej rzepakowy rafinowany	4 702	4 728	4 994	-0,6	-5,9



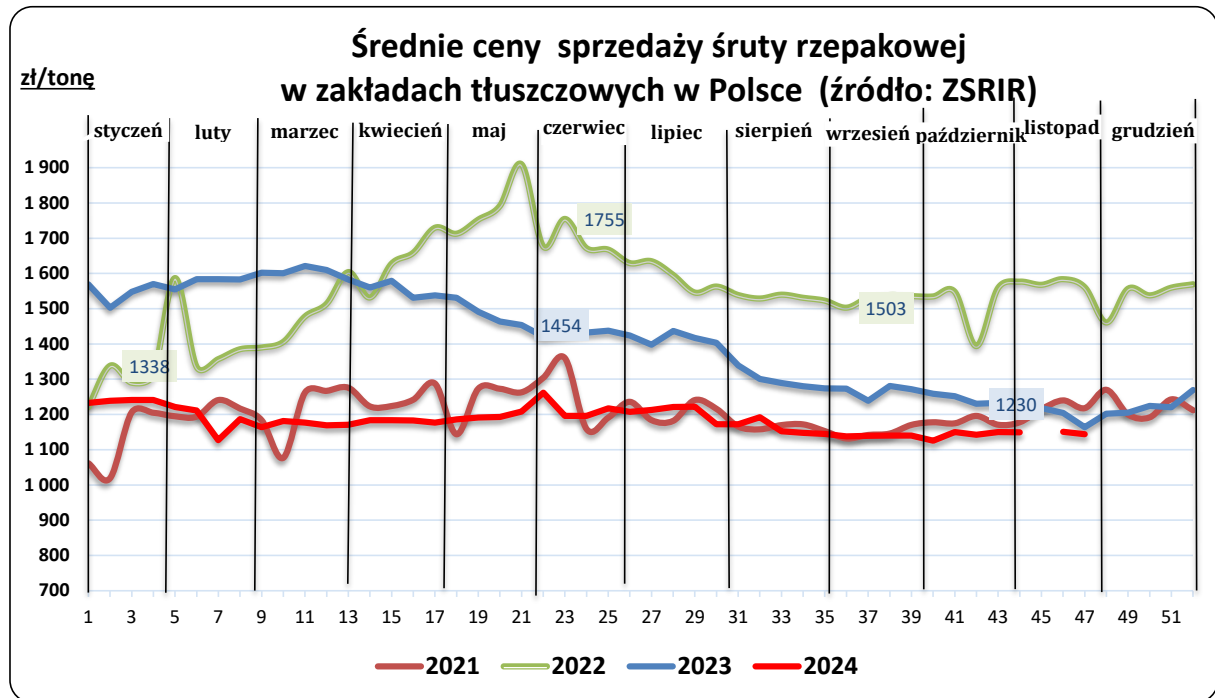
1.3 Średnie ceny sprzedaży (netto) oleju rzepakowego surowego

TOWAR	CENA [zł/tonę]			Tyg. zm. ceny	Rocz. zm. ceny
	2024-11-24	2024-11-17	2023-11-26	[%]	[%]
Olej surowy	4 451	4 483	n/d	-0,7	*



1.4 Średnie ceny sprzedaży (netto) śruty rzepakowej

TOWAR	CENA [zł/tonę]			Tyg. zm. ceny	Rocz. zm. ceny
	2024-11-24	2024-11-17	2023-11-26	[%]	[%]
Śruta rzepakowa	1 144	1 151	1 164	-0,6	-1,7



Średnie, miesięczne ceny netto (bez VAT) płacone dostawcom przez przedsiębiorstwa dokonujące **ZAKUPU RZEPAKU** [zł/tonę].

RZEPAK	styczeń	luty	marzec	kwiecień	maj	czerwiec	lipiec	sierpień	wrzesień	październik	listopad	grudzień
2024	2010	1965	1905	1924	1953	2005	2030	2066	2088	2161		
2023	2818	2681	2470	2237	2081	1894	2019	2009	2015	2027	2025	2000
2022	3356	3352	3556	4019	4612	4341	3434	3181	3039	3102	3094	2930
2021	1863	1892	2061	2095	2210	2279	2188	2129	2366	2836	3080	3104
2020	1685	1693	1695	1707	1718	1713	1639	1631	1666	1677	1640	1767
2019	1668	1660	1639	1609	1599	1586	1548	1575	1590	1639	1637	1667
2018	1577	1554	1550	1487	1503	1520	1566	1597	1621	1641	1640	1666
2017	1874	1893	1882	1839	1794	1687	1565	1572	1586	1593	1618	1631
2016	1684	1690	1672	1695	1757	1769	1597	1612	1664	1698	1771	1835
2015	1501	1512	1544	1536	1552	1618	1463	1498	1540	1607	1605	1667
2014	1493	1555	1595	1719	1758	1631	1325	1358	1356	1351	1376	1404
2013	2006	1982	1986	1980	1979	1991	1510	1504	1568	1522	1519	1531
2012	2007	1977	1985	2060	2077	2012	2051	1998	2038	2003	1982	2007
2011	1678	1776	1597	1729	1765	1817	1827	1827	1916	1970	1954	1922

Polski handel nasionami rzepaku (CN 1205) w okresie I - VII 2024 r.

Polski handel nasionami rzepaku (CN 1205) w I-IX 2024 r.
według ważniejszych krajów

UWAGA: Dane w trakcie weryfikacji - mogą być obarczone istotnymi błędami

EKSPORT						IMPORT					
I-IX 2023r.			I-IX 2024r.*			I-IX 2023r.			I-IX 2024r.*		
Kraj	Wartość [tys. EUR]	Wolumen [tony]	Kraj	Wartość [tys. EUR]	Wolumen [tony]	Kraj	Wartość [tys. EUR]	Wolumen [tony]	Kraj	Wartość [tys. EUR]	Wolumen [tony]
OGÓŁEM	304 465	582 780	OGÓŁEM	148 005	299 432	OGÓŁEM	196 614	279 551	OGÓŁEM	154 365	246 785
Niemcy	266 035	501 610	Niemcy	137 152	282 487	Republika Czeska	55 477	102 222	Republika Czeska	53 115	115 338
Republika Czeska	12 222	23 388	Republika Czeska	3 518	7 733	Ukraina	38 501	73 417	Francja	29 996	1 795
Holandia	8 671	19 019	Słowacja	1 489	2 960	Francja	32 442	2 017	Słowacja	22 549	51 143
Wielka Brytania	6 919	19 695	Dania	1 339	3 333	Słowacja	25 626	51 530	Niemcy	22 162	32 005
Francja	3 231	6 986	Norwegia	807	1 794	Rumunia	18 921	33 776	Rumunia	15 063	29 289
Łotwa	1 904	3 139	Francja	785	45	Niemcy	14 578	10 542	Litwa	4 343	9 863
Dania	1 413	3 120	Rumunia	701	36	Węgry	4 393	3 240	Węgry	3 798	5 397
Słowacja	909	2 095	Łotwa	652	469	Hiszpania	1 913	237	Austria	1 127	1 661
Belgia	689	1 307	Estonia	412	17	Grenada	1 229	42	Hiszpania	978	237

Źródło: Dane MF

Biuletyn „Rynek roślin oleistych” ukazuje się w każdy czwartek.

Wydawca:

Ministerstwo Rolnictwa i Rozwoju Wsi, ul. Wspólna 30; 00-930 Warszawa
Departament Rynków Rolnych i Transformacji Energetycznej Obszarów Wiejskich
tel. (022) 623-16-32, fax (022) 623-23-00
Internet: [strona ZSRIR](#); E-mail: biuletyn@minrol.gov.pl

Autor:

Tomasz Chruśliński, tel. (022) 623-27-67; E-mail: tomasz.chruslinski@minrol.gov.pl

Warunki otrzymywania biuletynu:

Biuletyn udostępniany jest wszystkim zainteresowanym bezpłatnie.