

MINISTERSTWO ROLNICTWA I ROZWOJU WSI

ZINTEGROWANY SYSTEM ROLNICZEJ INFORMACJI RYNKOWEJ - (ZSRIR)


(podstawa prawna: ustawa o rolniczych badaniach rynkowych z dnia 30 marca 2001 r.)

WYDZIAŁ INFORMACJI RYNKOWEJ I STATYSTYKI ROLNEJ

RYNEK JAJ SPOŻYWCZYCH

Nr 31/2019

8 sierpnia 2019 r.



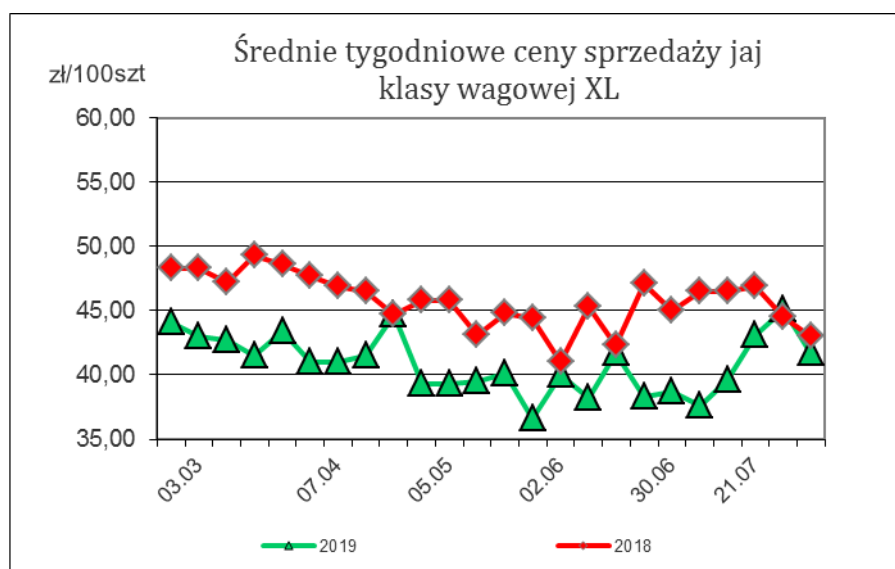
NOTOWANIA CEN ZA OKRES: 29.07.2019 – 04.08.2019 r.

Badanie cen skupu i sprzedaży prowadzone jest na reprezentatywnej grupie.
Średnie ceny liczone są jako średnia ważona.

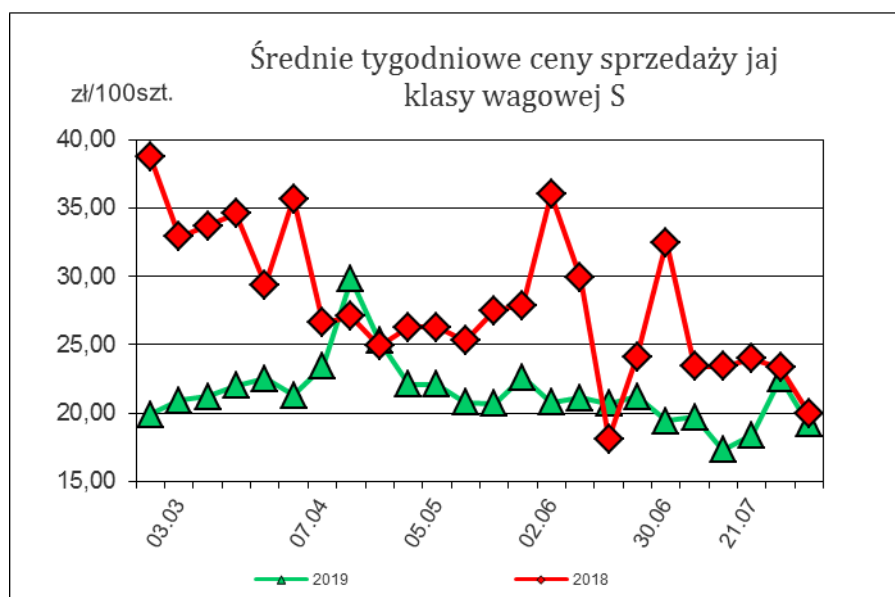
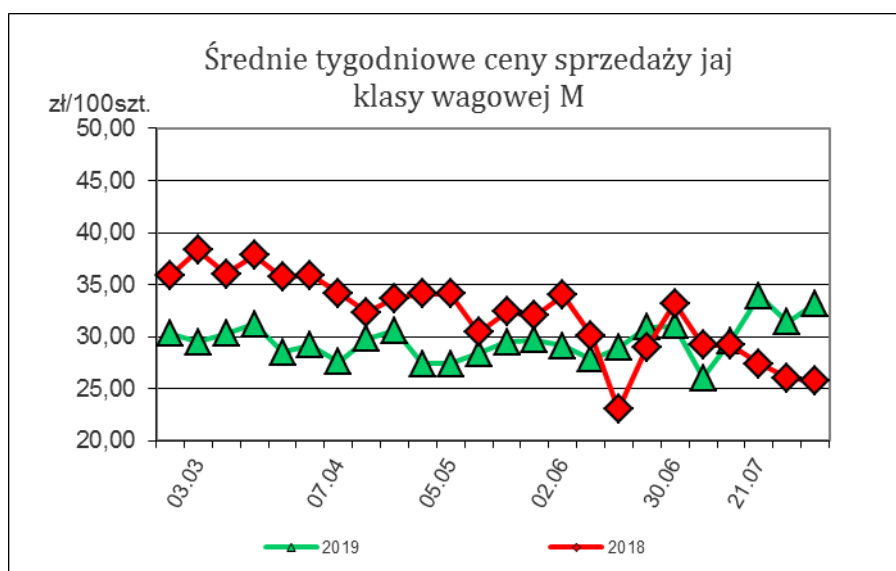
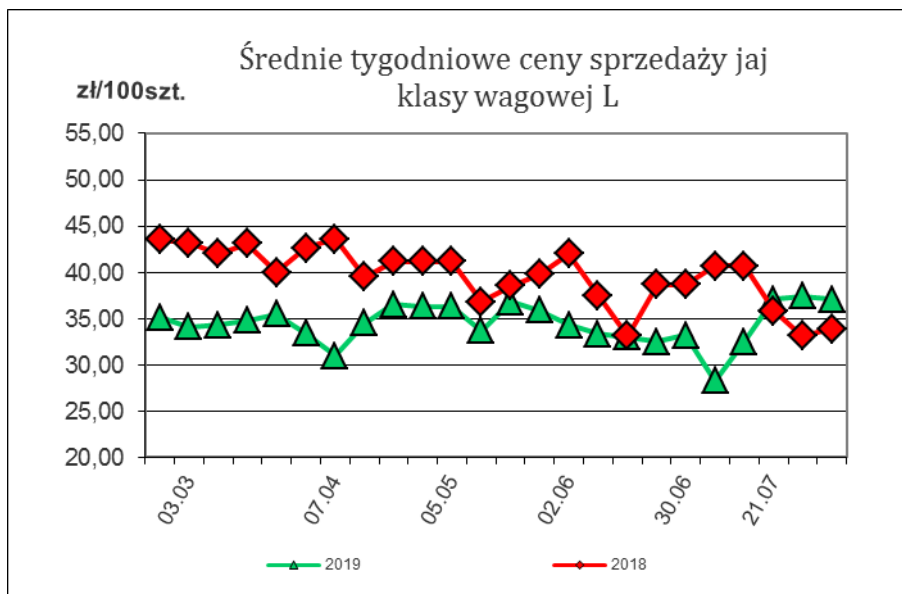
1. Ceny sprzedaży w zakładach pakowania jaj

Średnie krajowe ceny sprzedaży (netto) jaj spożywczych klasy A w zakładach pakowania

TOWAR	Kategorie wagowe	Cena [zł/100szt]		Tygodniowa zmiana [%]
		2019-08-04	2019-07-28	
Jaja spożywcze	XL	41,70	45,10	-7,5
Jaja spożywcze	L	37,10	37,40	-0,8
Jaja spożywcze	M	33,20	31,40	5,7
Jaja spożywcze	S	19,20	19,80	-3,0



Wykorzystanie możliwe wyłącznie z podaniem źródła

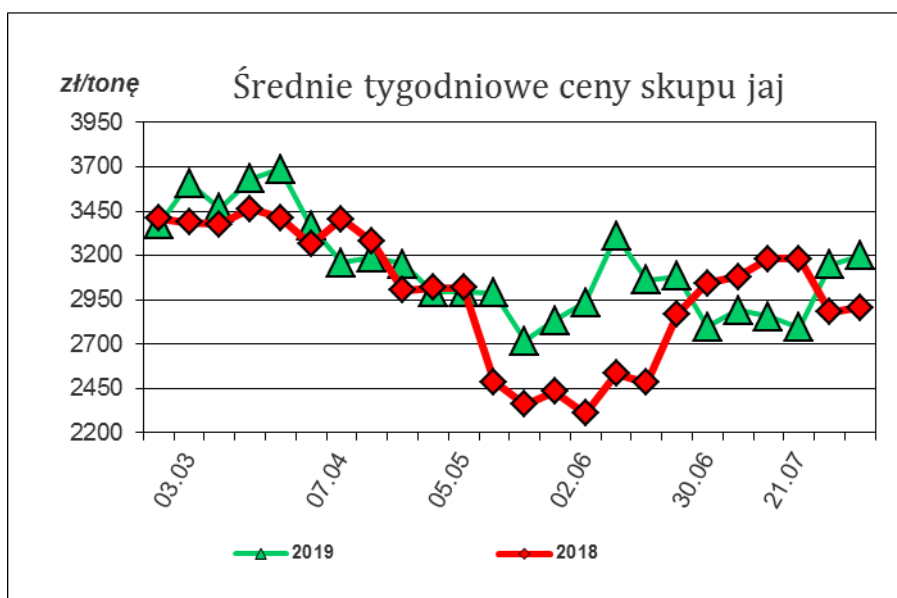


2. Ceny skupu jaj w zakładach przetwórstwa jaj za okres: 29.07.2019 – 04.08.2019 r.

Średnie krajowe ceny skupu jaj spożywczych w zakładach przetwórstwa

TOWAR	Cena [zł/ tonę]		Tygodniowa zmiana [%]
	2019-08-04	2019-07-28	
Jaja spożywcze do przetwórstwa	3 200	3 147	1,7

Uwaga: daty oznaczają ostatni dzień tygodnia, w którym notowane były ceny.



Polski handel jajami (PCN 0407) w okresie I - V 2019 r. (dane wstępne)

EKSPORT						IMPORT					
I - V 2018r.			I - V 2019r.			I - V 2018r.			I - V 2019r.		
Kraj	Wartość [tys. EUR]	Wolumen [tony]	Kraj	Wartość [tys. EUR]	Wolumen [tony]	Kraj	Wartość [tys. EUR]	Wolumen [tony]	Kraj	Wartość [tys. EUR]	Wolumen [tony]
OGÓLEM	123 246	98 724	OGÓLEM	109 462	92 334	OGÓLEM	13 899	6 829	OGÓLEM	10 357	4 844
Niemcy	37 614	28 275	Niemcy	30 692	24 803	Niemcy	4 105	2 481	Niemcy	2 107	1 487
Holandia	27 500	25 428	Holandia	27 624	25 762	Słowacja	1 934	301	Włochy	1 932	182
Włochy	10 755	9 254	Republika Czeska	6 504	6 320	Francja	1 729	162	Litwa	1 742	1 684
Belgia	6 611	5 495	Litwa	5 446	4 740	Republika Czeska	1 728	1 201	Francja	1 276	143
Wielka Brytania	5 025	3 827	Węgry	4 638	4 708	Litwa	1 544	1 686	Republika Czeska	818	476
Republika Czeska	4 886	4 244	Francja	4 248	3 912	Holandia	840	405	Węgry	789	67
Austria	4 610	3 956	Belgia	3 581	3 256	Włochy	544	49	Słowacja	579	51
Francja	3 418	2 822	Białoruś	3 541	1 023	Kanada	451	39	Holandia	460	476
Węgry	3 269	3 135	Wielka Brytania	3 142	2 308	Węgry	433	44	USA	233	3
Białoruś	3 178	980	Irak	2 585	1 361	Szwecja	280	332	Dania	178	39
Litwa	2 743	2 328	Ukraina	2 430	737	Dania	165	39	Szwecja	115	182
Irak	2 497	746	Rumunia	2 212	2 034						
Ukraina	2 213	714	Włochy	1 901	1 758						
Rumunia	1 606	1 388	Austria	1 586	1 554						
Bułgaria	1 274	1 131	Estonia	1 390	1 219						
Estonia	1 156	937	Bułgaria	1 281	1 286						
Hiszpania	784	717	Cypr	754	633						

Źródło: Dane MF

Biuletyn „Rynek jaj spożywczych” ukazuje się w każdy czwartek

Wydawca:

Ministerstwo Rolnictwa i Rozwoju Wsi, ul. Wspólna 30; 00-930 Warszawa

Departament Promocji i Jakości Żywności.

tel. (022) 623-16-33, fax (022) 623-27-06

Internet: [strona ZSRIR](#); E-mail: biuletyn@minrol.gov.pl

Autor:

Anna Pankiewicz, tel. (022) 623-16-33; E-mail: anna.pankiewicz@minrol.gov.pl

Warunki otrzymywania biuletynu:

Biuletyn udostępniany jest wszystkim zainteresowanym bezpłatnie.