



KASA ROLNICZEGO  
UBEZPIECZENIA SPOŁECZNEGO

# KWARTALNA INFORMACJA STATYSTYCZNA

III KWARTAŁ 2022 R.



Warszawa 2022 rok

## SPIS TREŚCI

	Nr	Str.
Uwagi wstępne	x	5
Objaśnienia znaków umownych	x	11
Objaśnienia skrótów	x	11

## SPIS TABLIC STATYSTYCZNYCH

### I. EMERYTURY I RENTY REALIZOWANE PRZEZ KRUS

Emerytury i renty	1	12
Zwiększenia do emerytur i rent finansowane z Funduszu Emerytalno-Rentowego, wypłacane przy świadczeniach pracowniczych	2	13
Wnioski o przyznanie emerytur i rent według rodzajów świadczeń	3	13
Decyzje i postępowania umorzone w sprawach o emerytury i renty według rodzajów świadczeń	4	14
Decyzje i postępowania umorzone w sprawach o emerytury i renty według województw	5	14
Wnioski o przyznanie emerytur i rent rolniczych rozpatrywane z zastosowaniem przepisów wspólnotowych UE	6	15
Decyzje w sprawach wniosków o przyznanie emerytur i rent rolniczych z zastosowaniem przepisów wspólnotowych UE	7	15
Wnioski o przyznanie emerytur i rent rolniczych z zastosowaniem postanowień umów dwustronnych o zabezpieczeniu społecznym	8	16
Decyzje w sprawach wniosków o przyznanie emerytur i rent rolniczych z zastosowaniem postanowień umów dwustronnych o zabezpieczeniu społecznym	9	16
Świadczenia emerytalno-rentowe transferowane do poszczególnych państw UE/EFTA i Wielkiej Brytanii oraz do innych państw na podstawie umów dwustronnych	10	17

### II. FUNDUSZ EMERYTALNO-RENTOWY

#### 1. EMERYTURY I RENTY

Przeciętna miesięczna liczba emerytur i rent według rodzajów świadczeń	1 (11)	18
Liczba ubezpieczonych oraz przeciętna miesięczna liczba świadczeniobiorców według województw	2 (12)	19
Przeciętne miesięczne świadczenia emerytalno-rentowe według województw	3 (13)	20
Przeciętna miesięczna liczba emerytur i rent według województw oraz świadczeń emerytalnych wypłaconych przez MON, MSWiA i MS	4 (14)	21
Wydatki na świadczenia emerytalno-rentowe według rodzajów świadczeń	5 (15)	22
Wydatki na świadczenia emerytalno-rentowe według województw oraz świadczenia emerytalne wypłacone przez MON, MSWiA i MS	6 (16)	24
Przeciętne miesięczne świadczenie emerytalno-rentowe według rodzajów świadczeń	7 (17)	25
Przeciętne miesięczne świadczenie emerytalno-rentowe według województw oraz przeciętne miesięczne świadczenie emerytalne wypłacone przez MON, MSWiA i MS	8 (18)	26

	Nr	Str.
<b>2. ZASIŁKI</b>		
Zasiłki macierzyńskie	9 (19)	27
Zasiłki macierzyńskie według województw	10 (20)	27
Zasiłki pogrzebowe	11 (21)	28
Zasiłki pogrzebowe według województw	12 (22)	28
<b>III. ŚWIADCZENIA FINANSOWANE Z BUDŻETU PAŃSTWA</b>		
Świadczenia finansowane z budżetu państwa zlecone do wypłaty Kasie Rolniczego Ubezpieczenia Społecznego	1 (23)	29
<b>IV. FUNDUSZ SKŁADKOWY UBEZPIECZENIA SPOŁECZNEGO ROLNIKÓW</b>		
Zasiłki chorobowe i jednorazowe odszkodowania	1 (24)	30
Zasiłki chorobowe i jednorazowe odszkodowania według województw	2 (25)	30
Wypadki przy pracy rolniczej i choroby zawodowe rolników	3 (26)	32
Wypadki i choroby zawodowe, z tytułu których przyznano jednorazowe odszkodowania według województw	4 (27)	32
<b>V. UBEZPIECZENIE SPOŁECZNE ROLNIKÓW</b>		
Liczba płatników składek według województw	1 (28)	34
Liczba ubezpieczonych według statusu ubezpieczonego	2 (29)	35
Liczba ubezpieczonych i płatników składek	3 (30)	35
Liczba ubezpieczonych według województw	4 (31)	36
Liczba ubezpieczonych z tytułu prowadzenia jednocześnie działalności rolniczej i pozarolniczej działalności gospodarczej według województw	5 (32)	37
Liczba ubezpieczonych w KRUS przy jednoczesnym objęciu ubezpieczeniem społecznym w ZUS z innego tytułu według województw	6 (33)	37
Przypis i wpływy należności z tytułu składek na ubezpieczenie społeczne rolników według województw	7 (34)	38
Decyzje o podleganiu i ustaniu ubezpieczenia społecznego rolników według województw	8 (35)	38
<b>VI. UBEZPIECZENIE ZDROWOTNE</b>		
Liczba osób podlegających ubezpieczeniu zdrowotnemu według województw	1 (36)	39
Przypis składek na ubezpieczenie zdrowotne	2 (37)	39

### SPIS WYKRESÓW

	Nr	Str.
Przeciętna miesięczna liczba świadczeniobiorców na tle liczby ubezpieczonych	1	19
Przeciętne miesięczne świadczenia rolne wypłacane z FER w odniesieniu do świadczeń realizowanych przez KRUS ogółem	2	20
Struktura wydatków na świadczenia finansowane z Funduszu Emerytalno-Rentowego	3	23
Struktura wydatków na świadczenia finansowane z Funduszu Składowego	4	31
Wypadki przy pracy rolniczej	5	33

## UWAGI WSTĘPNE

Kwartalna Informacja Statystyczna zawiera podstawowe dane, zagregowane tematycznie, dotyczące realizacji zadań wynikających z ustawy z dnia 20 grudnia 1990 r. o ubezpieczeniu społecznym rolników oraz zadań zleconych do wypłaty Kasie Rolniczego Ubezpieczenia Społecznego.

Ze względu na zaokrąglenia danych, w niektórych przypadkach sumy składników mogą się różnić od podanych wielkości "ogółem".

Przeciętne i wskaźniki obliczono z reguły na podstawie danych liczbowych, wyrażonych z większą dokładnością niż podano w tablicach.

### I. Dział Emerytury i renty realizowane przez KRUS

zawiera informacje dotyczące m.in. przyznawania i wypłat świadczeń emerytalno-rentowych.

Kwoty wypłat emerytur i rent wykazywane są łącznie z:

- wypłatami z innych systemów ubezpieczeniowych w przypadku zbiegu uprawnień do świadczeń z tych systemów z uprawnieniami do świadczeń z funduszu emerytalno-rentowego,
- wypłatami dokonywanymi w związku z zatrudnieniem poza rolnictwem, czynną służbą wojskową i działalnością kombatancką na podstawie art. 25 ust. 2a ustawy o ubezpieczeniu społecznym rolników,

Ponadto:

- emerytury prezentowane są łącznie z rodzicielskimi świadczeniami uzupełniającymi, ze świadczeniami rolnymi w wysokości 50% ze względu na uprawnienia do świadczeń pracowniczych zbiegających się ze świadczeniami zagranicznymi oraz z emeryturami finansowanymi z funduszu emerytalno-rentowego, a wypłaconymi przez MON, MSWiA, MS,
- renty prezentowane są łącznie z rentami socjalnymi.

Świadczenia pracownicze wypłacane przy świadczeniach rolniczych, finansowane są z Funduszu Ubezpieczeń Społecznych, którym dysponuje Zakład Ubezpieczeń Społecznych.

W związku z akcesją Polski do Unii Europejskiej, KRUS realizuje zadania wynikające z przepisów rozporządzeń unijnych w sprawie koordynacji systemów zabezpieczenia społecznego. Zadania te realizuje Centrala KRUS jako instytucja łącznikowa oraz wytypowane jednostki organizacyjne KRUS, pełniące funkcję instytucji właściwych w postępowaniu międzynarodowym, są to: Oddział Regionalny KRUS w Krakowie – Wydział Świadczeń Zagranicznych w Nowym Sączu oraz Placówka Terenowa KRUS w Ostrowie Wielkopolskim.

Ponadto Kasa realizuje zadania wynikające z zawartych umów dwustronnych o zabezpieczeniu społecznym. Zadania te realizuje Centrala KRUS, jako instytucja łącznikowa oraz Oddział Regionalny KRUS w Krakowie - Wydział Świadczeń Zagranicznych w Nowym Sączu, pełniący funkcje instytucji właściwej w postępowaniu międzynarodowym.

### II. Dział Fundusz Emerytalno-Rentowy

zawiera informacje dotyczące świadczeń pieniężnych z ubezpieczenia emerytalno-rentowego, finansowanych z funduszu emerytalno-rentowego, tj.:

- **emerytura rolnicza** przysługuje ubezpieczonemu (rolnikowi, domownikowi), który spełnia łącznie następujące warunki:
  - osiągnął wiek emerytalny - który wynosi 60 lat dla kobiety i 65 lat dla mężczyzny,
  - podlegał ubezpieczeniu emerytalno-rentowemu przez okres co najmniej 25 lat.

Emerytury prezentowane są łącznie ze świadczeniami rolnymi w wysokości 50% ze względu na uprawnienia do świadczeń pracowniczych zbiegających się ze świadczeniami zagranicznymi oraz z emeryturami finansowanymi z funduszu emerytalno-rentowego, a wypłaconymi przez MON, MSWiA i MS.

- **renta rolnicza z tytułu niezdolności do pracy** przysługuje ubezpieczonemu (rolnikowi, domownikowi), który spełnia łącznie następujące warunki:

- podlegał ubezpieczeniu emerytalno-rentowemu przez wymagany okres wynoszący od 1 roku do 5 lat w zależności od wieku, w jakim powstała całkowita niezdolność do pracy.

- jest trwale lub okresowo całkowicie niezdolny do pracy w gospodarstwie rolnym,
- całkowita niezdolność do pracy w gospodarstwie rolnym powstała w okresie podlegania ubezpieczeniu emerytalno-rentowemu lub nie później niż w ciągu 18 miesięcy od ustania tych okresów,

- **renta rodzinna** przysługuje uprawnionym członkom rodziny zmarłego emeryta/rencisty oraz ubezpieczonego, który w chwili śmierci spełniał warunki do uzyskania emerytury rolniczej lub renty rolniczej z tytułu niezdolności do pracy.

Za członków rodziny uprawnionych do renty rodzinnej uznaje się przede wszystkim dzieci do ukończenia 16 lat, a jeżeli przekroczyły ten wiek - do ukończenia nauki w szkole, nie dłużej jednak niż do osiągnięcia 25 lat życia oraz dzieci bez względu na wiek, jeżeli w okresie nauki stały się całkowicie niezdolne do pracy. Ponadto, jeżeli dziecko osiągnęło 25 lat życia, będąc na ostatnim roku studiów, prawo do renty rodzinnej przedłuża się do zakończenia tego roku studiów. Na równi z dziećmi traktowane są przyjęte na utrzymanie i wychowanie wnuki oraz rodzeństwo.

Z prawa do renty rodzinnej mogą korzystać także małżonek zmarłego (wdowa, wdowiec) i rodzice, o ile spełnią warunki do tego świadczenia. Wszystkim uprawnionym członkom rodziny przysługuje jedna wspólna renta rodzinna, która może ulec podziałowi pomiędzy uprawnionych na równe części.

- **dodatek pielęgnacyjny** przysługuje osobie uprawnionej do emerytury lub renty, jeżeli osoba ta została uznana za całkowicie niezdolną do pracy oraz do samodzielnej egzystencji albo ukończyła 75 lat.

- **dodatek dla sieroty zupełnej** przysługuje osobie uprawnionej do renty rodzinnej, której oboje rodzice nie żyją.

- **pozostałe dodatki do emerytur i rent**, świadczenia pieniężne, ryczałt energetyczny przyznaje się z tytułu działalności kombatanckiej oraz osobom poszkodowanym w trakcie działań wojennych i represji okresu powojennego.

- **zasilek macierzyński** przysługuje osobie ubezpieczonej, która:

- jest matką albo ojcem dziecka,

- przysposobiła dziecko w przypadku objęcia opieką dziecka w wieku do ukończenia 7 roku życia, a w przypadku dziecka, wobec którego podjęto decyzję o odroczeniu obowiązku szkolnego - do ukończenia 10 roku życia,

- przyjęła dziecko w wieku do 7 roku życia na wychowanie, a w przypadku dziecka, wobec którego podjęto decyzję o odroczeniu obowiązku szkolnego - do 10 roku życia, jeżeli w tym czasie został złożony wniosek o przysposobienie,

- przyjęła dziecko w wieku do 7 roku życia na wychowanie w ramach rodziny zastępczej, z wyjątkiem rodziny zastępczej zawodowej, a w przypadku dziecka, wobec którego podjęto decyzję o odroczeniu obowiązku szkolnego - do 10 roku życia.

Zasilek macierzyński od 1 stycznia 2016 r. jest świadczeniem z ubezpieczenia emerytalno-rentowego.

- **zasilek pogrzebowy** przysługuje osobie, która poniosła koszty pogrzebu po śmierci ubezpieczonego (nie wyłączając osoby podlegającej tylko ubezpieczeniu wypadkowemu, chorobowemu i macierzyńskiemu), uprawnionego do emerytury lub renty z ubezpieczenia, członka rodziny ubezpieczonego, emeryta lub rencisty, a także osoby, która w dniu śmierci nie miała ustalonego prawa do emerytury lub renty z ubezpieczenia, lecz spełniała warunki do jej przyznania i pobierania.

**Kwota wypłat świadczeń emerytalno-rentowych prezentowana jest łącznie z:**

- zaliczką na podatek dochodowy oraz składką na ubezpieczenie zdrowotne ,

- dodatkami pielęgnacyjnymi, dla sierot zupełnych, za tajne nauczanie, z tytułu pracy przymusowej po 1 września 1939 r., a także obejmuje wypłaty wyrównawcze za okresy wsteczne,

- wypłatami dokonywanymi w związku z zatrudnieniem poza rolnictwem, czynną służbą wojskową i działalnością kombatancką na podstawie art. 25 ust. 2a ustawy o ubezpieczeniu społecznym rolników,

- jednorazowymi świadczeniami pieniężnymi.

Kwota nie obejmuje należnych świadczeń z innych systemów ubezpieczeniowych, wypłacanych w tzw. zbiegu z emeryturą lub rentą rolną.

### III. Dział Świadczenia finansowane z budżetu państwa

zawiera informacje dotyczące świadczeń finansowanych z budżetu państwa zleconych do wypłaty KRUS, tj.:

- świadczeń pieniężnych dla inwalidów wojennych, wojskowych i osób represjonowanych,

- zasiłków pogrzebowych wypłaconych po osobach pobierających wyżej wymienione świadczenia i po członkach ich rodzin,

- dodatków kombatanckich,

- dodatków pieniężnych dla inwalidów wojennych,

- ryczałtów energetycznych,

- świadczeń pieniężnych dla żołnierzy zastępczej służby wojskowej,

- świadczeń pieniężnych dla osób deportowanych do pracy przymusowej,

- dodatków kompensacyjnych,

- świadczeń pieniężnych dla cywilnych niewidomych ofiar działań wojennych,

- dodatków dla weterana poszkodowanego,

- rodzicielskich świadczeń uzupełniających,

- rent socjalnych,

- świadczeń uzupełniających dla osób niezdolnych do samodzielnej egzystencji,

- świadczeń wyrównawczych dla działaczy opozycji antykomunistycznej oraz osób represjonowanych z powodów politycznych.

#### IV. Dział Fundusz Składowy Ubezpieczenia Społecznego Rolników

zawiera informacje dotyczące świadczeń pieniężnych z ubezpieczenia wypadkowego, chorobowego i macierzyńskiego tj.:

- **zasiłek chorobowy** przysługujący ubezpieczonemu (rolnikowi, domownikowi), który wskutek choroby jest niezdolny do pracy nieprzerwanie co najmniej przez 30 dni, nie dłużej jednak niż przez 180 dni. Jeżeli po wyczerpaniu 180-dniowego okresu zasiłkowego ubezpieczony jest nadal niezdolny do pracy, a w wyniku dalszego leczenia i rehabilitacji rokuje odzyskanie zdolności do pracy, okres zasiłkowy przedłuża się na czas niezbędny do jej przywrócenia, nie dłużej niż o dalsze 360 dni.
- **jednorazowe odszkodowanie** przysługujące ubezpieczonemu (rolnikowi, domownikowi, pomocnikowi rolnika), który doznał stałego lub długotrwałego uszczerbku na zdrowiu wskutek wypadku przy pracy rolniczej lub rolniczej choroby zawodowej oraz członkom rodziny ubezpieczonego, który zmarł wskutek wypadku przy pracy rolniczej lub rolniczej choroby zawodowej.

Za wypadek przy pracy rolniczej uważa się nagłe zdarzenie wywołane przyczyną zewnętrzną, które nastąpiło podczas wykonywania czynności związanych z prowadzeniem działalności rolniczej albo pozostających w związku z wykonywaniem tych czynności: na terenie gospodarstwa rolnego, które ubezpieczony prowadzi lub w którym stale pracuje, albo na terenie gospodarstwa domowego bezpośrednio związanego z tym gospodarstwem rolnym lub w drodze ubezpieczonego z mieszkania do gospodarstwa rolnego, albo w drodze powrotnej lub podczas wykonywania poza terenem gospodarstwa rolnego zwykłych czynności związanych z prowadzeniem działalności rolniczej lub w związku z wykonywaniem tych czynności lub w drodze do miejsca wykonywania czynności poza terenem gospodarstwa rolnego związanych z prowadzeniem działalności rolniczej, albo w drodze powrotnej.

W przypadku pomocnika rolnika za wypadek przy pracy rolniczej uznaje się nagłe zdarzenie wywołane przyczyną zewnętrzną, która nastąpiła podczas wykonywania przez pomocnika rolnika czynności określonych w umowie o pomocy przy zbiorach.

Jednorazowe odszkodowanie dla ubezpieczonego z tytułu wypadku przy pracy rolniczej lub rolniczej choroby zawodowej ustala się w wysokości proporcjonalnej do określonego procentowo stałego lub długotrwałego uszczerbku na zdrowiu.

#### V. Dział Ubezpieczenie Społeczne Rolników

zawiera informacje dotyczące:

- **liczby płatników składek** – tj. osób opłacających składki, za co najmniej jednego ubezpieczonego w gospodarstwie rolnym/dziale specjalnym produkcji rolnej lub za ubezpieczonego pobierającego rentę strukturalną lub na koncie, których, za co najmniej jedną osobę składka jest finansowana z dotacji budżetu państwa z tytułu sprawowania osobistej opieki nad dzieckiem oraz podmiotów – wójtów, burmistrzów, prezydentów miast opłacających składki na ubezpieczenie za osoby sprawujące opiekę nad osobami niepełnosprawnymi oraz liczbę osób lub podmiotów nie będących aktualnie płatnikiem czynnym, ale posiadających zadłużenie z tytułu nieopłaconych składek na ubezpieczenie,

Renty strukturalne są przyznane i wypłacane przez Agencję Restrukturyzacji i Modernizacji Rolnictwa zgodnie z ustawą z dnia 28 listopada 2003 r. o wspieraniu rozwoju obszarów wiejskich ze środków pochodzących z Sekcji Gwarancji Europejskiego Funduszu Orientacji i Gwarancji Rolnej.

- **liczby ubezpieczonych**, tj. rolników / współmałżonków i pracujących z nimi domowników, pomocników rolnika, osób ubezpieczonych na wniosek z tytułu przyznania świadczenia pielęgnacyjnego lub specjalnego zasiłku opiekuńczego albo zasiłku dla opiekuna, a także osób będących członkami rodziny (rolnika lub domownika) sprawujących opiekę nad dzieckiem, objętych ubezpieczeniem społecznym rolników, zgodnie z zasadami określonymi w ustawie z dnia 20 grudnia 1990 r. o ubezpieczeniu społecznym rolników.

**W ubezpieczeniu społecznym rolników występują dwa rodzaje ubezpieczeń:**

- **ubezpieczenie wypadkowe, chorobowe i macierzyńskie,**
- **ubezpieczenie emerytalno-rentowe.**

W ramach każdego z tych ubezpieczeń występuje ubezpieczenie z mocy ustawy (obowiązkowe) i ubezpieczenie na wniosek (dobrowolne).

**Z mocy ustawy (obowiązkowo) obydwojema rodzajami ubezpieczenia obejmowany jest:**

- **rolnik**, tj.: pełnoletnia osoba fizyczna zamieszkująca i prowadząca na terytorium Rzeczypospolitej Polskiej osobiście i na własny rachunek działalność rolniczą w pozostającym w jej posiadaniu gospodarstwie rolnym, o powierzchni powyżej 1 ha przeliczeniowego użytków rolnych (w tym również w ramach grupy producentów rolnych) lub dział specjalny produkcji rolnej, którego rozmiar i rodzaj określa załącznik do ustawy o ubezpieczeniu społecznym rolników, a także osoba, która przeznaczyła grunty prowadzonego przez siebie gospodarstwa do zalesienia,
- **małżonek rolnika**, jeśli pracuje w gospodarstwie rolnym lub w gospodarstwie domowym bezpośrednio związanym z tym gospodarstwem rolnym,
- **domownik**, tj.: osoba bliska rolnikowi, która ukończyła 16 lat, pozostaje z rolnikiem we wspólnym gospodarstwie domowym lub zamieszkuje na terenie jego gospodarstwa albo w bliskim sąsiedztwie, stale pracuje w tym gospodarstwie rolnym i nie jest związana z rolnikiem stosunkiem pracy, jeżeli osoby te nie podlegają innemu ubezpieczeniu społecznemu i nie mają ustalonego prawa do emerytury lub renty albo nie mają ustalonego prawa do świadczeń z ubezpieczeń społecznych.

Zgodnie z brzmieniem art. 5a ustawy o ubezpieczeniu społecznym rolników, rolnik lub domownik, który rozpoczyna prowadzenie pozarolniczej działalności gospodarczej lub rozpoczyna współpracę przy prowadzeniu tej działalności, może nadal podlegać ubezpieczeniu społecznemu rolników, jeśli:

- 1) podlegał temu ubezpieczeniu w pełnym zakresie z mocy ustawy nieprzerwanie przez co najmniej 3 lata i nadal prowadzi działalność rolniczą, lub stale pracuje w gospodarstwie rolnym obejmującym obszar użytków rolnych powyżej 1 ha przeliczeniowego lub w dziale specjalnym w rozumieniu ustawy o ubezpieczeniu społecznym rolników;
- 2) złoży w KRUS oświadczenie o kontynuowaniu tego ubezpieczenia w terminie 14 dni od rozpoczęcia wykonywania pozarolniczej działalności gospodarczej lub rozpoczęcia współpracy przy jej prowadzeniu. Niezachowanie terminu na złożenie oświadczenia jest równoznaczne z ustaniem ubezpieczenia od dnia rozpoczęcia wykonywania pozarolniczej działalności gospodarczej lub współpracy przy jej prowadzeniu;
- 3) nie jest pracownikiem i nie pozostaje w stosunku służbowym;
- 4) nie ma ustalonego prawa do emerytury lub renty albo do świadczeń z ubezpieczeń społecznych.

Ponadto, osoby te do dnia 31 maja każdego roku podatkowego, mają ustawowy obowiązek złożenia w Kasie zaświadczenia albo oświadczenia o nieprzekroczeniu kwoty należnego podatku dochodowego za poprzedni rok podatkowy od przychodów z pozarolniczej działalności gospodarczej. Obowiązująca za miniony rok „roczna kwota graniczna” tego podatku, ogłaszana jest przez ministra właściwego do spraw rozwoju wsi w Dzienniku Urzędowym Rzeczypospolitej Polskiej „Monitor Polski”.

Zgodnie z art. 5b ustawy o ubezpieczeniu społecznym rolników, rolnicy i domownicy podlegają ubezpieczeniu społecznemu rolników pomimo objęcia ich ubezpieczeniem społecznym w ZUS z tytułu wykonywania umowy agencyjnej, umowy zlecenia lub innej umowy o świadczenie usług, do których stosuje się przepisy dotyczące zlecenia oraz pełnienia funkcji w radzie nadzorczej, jeżeli spełniają określone warunki, tj.:

- 1) podlegali ubezpieczeniu społecznemu rolników w pełnym zakresie z mocy ustawy bezpośrednio przed dniem rozpoczęcia wykonywania wymienionych umów lub pełnienia funkcji w radzie nadzorczej,
- 2) nie przekroczyli w rozliczeniu miesięcznym kwoty przychodu (limitu przychodu) osiąganego z tych tytułów, odpowiadającemu minimalnemu wynagrodzeniu za pracę, obowiązującego za dany okres.

Zgodnie z art. 5c ustawy o ubezpieczeniu społecznym rolników, rolnik lub domownik nadal podlega ubezpieczeniu społecznemu rolników w pełnym zakresie mimo, że został objęty ubezpieczeniem społecznym w ZUS tytułu.:

- 1) pobierania świadczenia integracyjnego, pobierania stypendium w okresie odbywania szkolenia, stażu lub przygotowania zawodowego dorosłych oraz pobierania stypendium w okresie odbywania studiów podyplomowych,
- 2) pełnienia czynnej służby wojskowej jako żołnierz niezawodowy lub odbywania służby zastępczej.

Osoby, które spełniają warunki do jednoczesnego podlegania ubezpieczeniu społecznemu rolników i ubezpieczeniom emerytalnemu i rentowemu w ZUS z tytułów wymienionych w art. 5b i 5c, mają możliwość odstąpienia od ubezpieczenia społecznego rolników po złożeniu oświadczenia w tej sprawie, nie wcześniej jednak niż od dnia, w którym takie oświadczenie zostało złożone w Kasie.

Ubezpieczeniu wypadkowemu, chorobowemu i macierzyńskiemu z mocy ustawy w zakresie ograniczonym do jednorazowego odszkodowania z tytułu stałego lub długotrwałego uszczerbku na zdrowiu albo śmierci wskutek wypadku przy pracy rolniczej lub rolniczej choroby zawodowej podlega pomocnik rolnika, czyli pełnoletnia osoba świadcząca odpłatnie pomoc rolnikowi przy zbiorach chmielu, owoców warzyw, tytoniu, ziół i roślin zielarskich na podstawie umowy o pomocy przy zbiorach.

#### **Z mocy ustawy (obowiązkowo) wyłącznie ubezpieczeniem emerytalno-rentowym obejmuje się:**

- osoby pobierające rentę strukturalną współfinansowaną ze środków pochodzących z Sekcji Gwarancji Europejskiego Funduszu Orientacji i Gwarancji Rolnej lub ze środków pochodzących z Europejskiego Funduszu Rolnego na rzecz Rozwoju Obszarów Wiejskich do czasu przyznania prawa do emerytury z rolniczego ubezpieczenia społecznego,
- małżonka osoby, o której mowa wyżej, jeżeli renta strukturalna współfinansowana ze środków pochodzących z Sekcji Gwarancji Europejskiego Funduszu Orientacji i Gwarancji Rolnej lub ze środków pochodzących z Europejskiego Funduszu Rolnego na rzecz Rozwoju Obszarów Wiejskich wypłacana jest ze zwiększeniem na tego małżonka.

#### **Dobrowolnie na wniosek obydwoma rodzajami ubezpieczenia obejmowane są osoby, które:**

- nie spełniają warunków do podlegania obowiązkowemu ubezpieczeniu, a dla których działalność rolnicza stanowi stałe źródło utrzymania, w tym w szczególności rolnicy prowadzący działalność rolniczą w gospodarstwie o powierzchni nieprzekraczającej 1 ha przeliczeniowego i pracujący w tym gospodarstwie ich małżonkowie i domownicy,
- będąc rolnikiem przekazały grunty prowadzonego przez siebie gospodarstwa do zalesienia, jeżeli nie podlegają innemu ubezpieczeniu społecznemu i nie mają ustalonego prawa do emerytury lub renty lub prawa do świadczeń z ubezpieczeń społecznych.

**Dobrowolnie na wniosek ubezpieczeniem wypadkowym, chorobowym i macierzyńskim** wyłącznie w zakresie ograniczonym do jednorazowego odszkodowania z tytułu stałego lub długotrwałego uszczerbku na zdrowiu albo śmierci wskutek wypadku przy pracy rolniczej lub rolniczej choroby zawodowej obejmowane są osoby prowadzące działalność rolniczą, a podlegające innemu ubezpieczeniu społecznemu lub mające ustalone prawo do emerytury lub renty (z wyłączeniem emerytów i rencistów, którzy mają orzeczoną niezdolność do samodzielnej egzystencji).

#### **Dobrowolnie ubezpieczeniem wyłącznie emerytalno-rentowym obejmowane są osoby, które:**

- podlegały ubezpieczeniu społecznemu rolników jako rolnik i zaprzestały prowadzenia działalności rolniczej, nie nabywając prawa do emerytury lub renty z ubezpieczenia, jeżeli podlegały ubezpieczeniu emerytalno-rentowemu przez okres co najmniej 12 lat i 6 miesięcy po dniu 1 stycznia 1991 r.,
- pobierają rentę rolniczą z tytułu niezdolności do pracy jako rentę okresową,



- prowadziły gospodarstwo rolne lub w nim pracowały i z tego tytułu podlegały ubezpieczeniu społecznemu rolników, a następnie zaprzestały wykonywania działalności rolniczej lub pracy w gospodarstwie rolnym w związku z nabyciem prawa do świadczenia pielęgnacyjnego lub specjalnego zasiłku opiekuńczego albo zasiłku dla opiekuna do uzyskania 25-letniego okresu ubezpieczenia emerytalno-rentowego.

Osoby te mogą zdecydować czy chcą podlegać ubezpieczeniom w KRUS czy w ZUS. W przypadku dokonania wyboru dotyczącego podlegania ubezpieczeniu emerytalno-rentowemu w KRUS osoby te powinny, w ciągu 30 dni od wydania decyzji przyznającej odpowiedni zasiłek lub świadczenie, złożyć w dotychczasowej jednostce organizacyjnej KRUS wniosek o objęcie tym ubezpieczeniem,

- pobierają rodzicielskie świadczenie uzupełniające, o którym mowa w ustawie z dnia 31 stycznia 2019 r. o rodzicielskim świadczeniu uzupełniającym – do uzyskania 25-letniego okresu ubezpieczenia emerytalno – rentowego.

W okresie sprawowania osobistej opieki nad dzieckiem własnym, swojego małżonka, lub dzieckiem przysposobionym jest możliwość finansowania z budżetu państwa składek na ubezpieczenie emerytalno-rentowe przez okres do 3 lat, nie dłużej jednak niż do ukończenia przez dziecko 5 roku życia, a w przypadku sprawowania opieki nad dzieckiem niepełnosprawnym przez okres 6 lat, nie dłużej jednak niż do ukończenia przez dziecko 18 roku życia, pod warunkiem złożenia wniosku w tej sprawie i spełnianiu warunków określonych w ustawie o ubezpieczeniu społecznym rolników za:

- rolnika i domownika podlegającego ubezpieczeniu emerytalno-rentowemu z mocy ustawy (czyli obowiązkowo) albo na wniosek (czyli dobrowolnie),

- rolnika i domownika, który nie podlega ubezpieczeniu społecznemu rolników,

- osobę będącą członkiem rodziny rolnika lub domownika, która nie spełnia warunków do podlegania ubezpieczeniu społecznemu rolników.

• **przypisu, wpływów należności z tytułu składek oraz wskaźnika ściągłości:**

- przypis należności z tytułu składek obejmuje składki, należne od składek odsetki za zwłokę i koszty upomnienia,

- wpływy należności z tytułu składek obejmują opłacone składki, odsetki za zwłokę, koszty upomnienia, przeniesienia nadpłat przedawnionych na różne dochody, uznanie wypłat, zwrot świadczeń nienależnie pobranych, którymi pokryto należności.

Przypis i wpływy należności z tytułu składek na ubezpieczenie społeczne ogółem jest to odpowiednio suma przypisanych i opłaconych należności na ubezpieczenie wypadkowe, chorobowe i macierzyńskie (Fundusz Składowy) oraz na ubezpieczenie emerytalno-rentowe (Fundusz Emerytalno-Rentowy),

Wskaźnik ściągłości jest to stosunek procentowy wpływów należności ogółem do przypisu należności ogółem.

• **liczby wydanych decyzji o podleganiu i ustaniu ubezpieczenia społecznego rolników.**

## VI. Dział Ubezpieczenie Zdrowotne

zawiera dane statystyczne dotyczące realizowanych przez KRUS zadań na podstawie ustawy z dnia 27 sierpnia 2004 r. o świadczeniach opieki zdrowotnej finansowanych ze środków publicznych.

Ubezpieczeniu zdrowotnemu podlegają:

- osoby spełniające warunki do objęcia ubezpieczeniem społecznym rolników, które są rolnikami, małżonkami lub domownikami w rozumieniu przepisów ustawy o ubezpieczeniu społecznym rolników,
- pomocnicy rolnika w rozumieniu przepisów ustawy o ubezpieczeniu społecznym rolników,
- rolnicy i ich domownicy, którzy nie podlegają ubezpieczeniu społecznemu rolników z mocy ustawy o ubezpieczeniu społecznym rolników, niepodlegający ubezpieczeniu zdrowotnemu z innego tytułu;
- członkowie rodzin wyżej wymienionych rolników i domowników, którzy nie podlegają ubezpieczeniu zdrowotnemu z innego tytułu i zostali zgłoszeni do ubezpieczenia zdrowotnego w KRUS.

Składki na ubezpieczenie zdrowotne za rolników objętych tym ubezpieczeniem, którzy prowadzą działalność rolniczą na gruntach rolnych poniżej 6 ha przeliczeniowych oraz za ich domowników, finansowane są przez budżet państwa. Natomiast rolnicy prowadzący gospodarstwo rolne o powierzchni 6 i więcej hektarów przeliczeniowych użytków rolnych składkę na ubezpieczenie zdrowotne za siebie, małżonków i domowników podlegających temu ubezpieczeniu, opłacają indywidualnie w wysokości 1 zł miesięcznie od każdego pełnego hektara przeliczeniowego użytków rolnych. Również indywidualnie opłacana jest składka przez rolników, prowadzących działalność rolniczą w ramach działów specjalnych w rozumieniu przepisów ustawy o ubezpieczeniu społecznym rolników (niezależnie czy działalność ta prowadzona jest wyłącznie w samoistnym dziale specjalnym, czy też dodatkowo na użytkach rolnych).

Rolnik prowadzący dział specjalny produkcji rolnej opłaca składki zdrowotne na swoje ubezpieczenie od deklarowanej podstawy wymiaru składki odpowiadającej:

- dochodowi ustalonemu dla opodatkowania podatkiem dochodowym od osób fizycznych, w kwocie nie niższej jednak niż kwota odpowiadająca wysokości minimalnego wynagrodzenia bądź,

- minimalnemu wynagrodzeniu w przypadku prowadzenia działalności niepodlegającej opodatkowaniu podatkiem dochodowym od osób fizycznych.

Składka na ubezpieczenie zdrowotne za domowników opłacana jest w zależności od zakresu prowadzonej przez rolnika działalności rolniczej:

- w przypadku prowadzenia działów specjalnych łącznie z gospodarstwem rolnym o powierzchni użytków rolnych 6 i więcej hektarów przeliczeniowych rolnik opłaca składkę na ubezpieczenie zdrowotne od użytków rolnych (1 zł za 1 hektar przeliczeniowy),

- w przypadku prowadzenia wyłącznie działów specjalnych rolnik opłaca składkę na ubezpieczenie zdrowotne w wysokości 9 % podstawy wymiaru, który stanowi kwota 33,4% przeciętnego miesięcznego wynagrodzenia w sektorze przedsiębiorstw w czwartym kwartale roku poprzedniego włącznie z wypłatami z zysku,
- w przypadku prowadzenia działów specjalnych łącznie z gospodarstwem rolnym o powierzchni użytków rolnych poniżej 6 ha przeliczeniowych składka na ubezpieczenie zdrowotne opłacana jest z budżetu państwa.

Składka na ubezpieczenie zdrowotne za pomocników rolnika wynosi 9 % podstawy wymiaru, który stanowi 33,4 % przeciętnego miesięcznego wynagrodzenia w sektorze przedsiębiorstw w czwartym kwartale roku poprzedniego, włącznie z wypłatami z zysku.

Składka na ubezpieczenie zdrowotne jest miesięczna i niepodzielna. Opłacana jest tylko z jednego tytułu, np.:

- rolnicy i domownicy prowadzący pozarolniczą działalność gospodarczą i jednocześnie podlegający ubezpieczeniu społecznemu rolników, ubezpieczeniu zdrowotnemu podlegają wyłącznie z tytułu wykonywanej działalności rolniczej i z tego tytułu opłacana jest składka na to ubezpieczenie;
- rolnicy, prowadzący działalność rolniczą w ramach działów specjalnych produkcji rolnej i prowadzący jednocześnie działalność rolniczą na gruntach, opłacają na swoje ubezpieczenie wyłącznie składki zdrowotne z tytułu prowadzenia działów specjalnych, natomiast za domowników w gospodarstwach rolnych o powierzchni 6 i więcej hektarów przeliczeniowych wyłącznie z gruntów.

W przypadku rolników lub domowników, którzy, podlegając ubezpieczeniu społecznemu rolników w pełnym zakresie z mocy ustawy, zostali objęci innym ubezpieczeniem społecznym z tytułu wykonywania umowy zlecenia lub powołania do rady nadzorczej, składka zdrowotna jest opłacana z każdego należnego tytułu, z wyjątkiem składek finansowanych z budżetu państwa. Wówczas składka ta nie jest opłacana przez KRUS.

Składka zdrowotna za osoby posiadające prawo do świadczeń dla inwalidów wojennych, wojskowych i osób represjonowanych, nie opodatkowanych oraz za osoby, które utraciły wzrok w wyniku działań wojennych w latach 1939-1945 lub eksplozji niewypałów i niewybuchów pozostałych po tych działaniach, otrzymujących dochody z tytułu emerytury lub renty zwolnione z podatku dochodowego od osób fizycznych na podstawie odrębnych przepisów są finansowane z budżetu państwa.

Składka zdrowotna za emerytów i rencistów wynosi 9% podstawy wymiaru, z czego ubezpieczony finansuje składkę w wysokości 1,25% podstawy z kwoty netto emerytury lub renty (z wyłączeniem dodatków, świadczeń pieniężnych i ryczałtu energetycznego oraz do deputatu węglowego). Natomiast składka pomniejszająca zaliczkę na podatek dochodowy stanowi 7,75% podstawy.

## OBJAŚNIENIA ZNAKÓW UMOWNYCH

Symbol	Opis
Kreska (-)	zjawisko nie wystąpiło
Zero (0)	zjawisko istniało w wielkości mniejszej od 0,5
Zero (0,0)	zjawisko istniało w wielkości mniejszej od 0,05
Kropka (.)	brak informacji albo brak informacji wiarygodnych
Znak (x)	wypełnienie pozycji jest niemożliwe lub niecelowe
„w tym”	oznacza, że nie podaje się wszystkich składników sumy
”z tego”	oznacza, że podaje się wszystkie składniki sumy

## OBJAŚNIENIA SKRÓTÓW

Skrót	Znaczenie
KRUS	Kasa Rolniczego Ubezpieczenia Społecznego
ZUS	Zakład Ubezpieczeń Społecznych
Fundusz Składkowy	Fundusz Składkowy Ubezpieczenia Społecznego Rolników
MON	Ministerstwo Obrony Narodowej
MSWiA	Zakład Emerytalno-Rentowy Ministerstwa Spraw Wewnętrznych i Administracji
MS	Ministerstwo Sprawiedliwości
NFZ	Narodowy Fundusz Zdrowia
FER	Fundusz Emerytalno-Rentowy
UE	Unia Europejska
EFTA	Europejskie Stowarzyszenie Wolnego Handlu
zł	złoty

## I. EMERYTURY I RENTY REALIZOWANE PRZEZ KRUS

**TABLICA 1. EMERYTURY I RENTY**

Wyszczególnienie	2021 rok		2022 rok					
	III kwartał	Trzy kwartały	II kwartał	III kwartał	Trzy kwartały	porównanie (wzrost/spadek)		
						III kwartału 2022 r. z II kwartałem 2022 r.	III kwartału 2022 r. z III kwartałem 2021 r.	Trzech kwartałów 2022 r. z trzema kwartałami 2021 r.
<b>OGÓŁEM</b>								
Przeciętna miesięczna liczba świadczeniobiorców	1 030 578	1 041 891	995 710	990 883	997 402	-0,5%	-3,9%	-4,3%
w tym świadczenia zbiegowe pracownicze	44 941	47 017	38 774	37 260	38 932	-3,9%	-17,1%	-17,2%
Kwota wypłat w zł	4 445 104 324,84	13 374 718 738,50	4 500 807 425,56	4 521 333 313,67	13 418 511 912,27	0,5%	1,7%	0,3%
w tym świadczenia zbiegowe pracownicze	214 023 639,91	663 920 942,37	198 215 820,25	190 286 379,17	586 634 385,87	-4,0%	-11,1%	-11,6%
Przeciętne świadczenie w zł	1 437,74	1 426,33	1 506,73	1 520,98	1 494,83	0,9%	5,8%	4,8%
<b>EMERYTURY</b>								
Przeciętna miesięczna liczba świadczeniobiorców	805 439	815 390	774 928	771 457	776 903	-0,4%	-4,2%	-4,7%
Kwota wypłat w zł	3 493 460 020,63	10 524 206 006,08	3 514 217 783,36	3 548 039 855,67	10 501 650 454,95	1,0%	1,6%	-0,2%
Przeciętne świadczenie w zł	1 445,78	1 434,11	1 511,63	1 533,05	1 501,93	1,4%	6,0%	4,7%
<b>RENTY Z TYTUŁU NIEZDOLNOŚCI DO PRACY</b>								
Przeciętna miesięczna liczba świadczeniobiorców	183 359	184 571	178 874	178 014	178 842	-0,5%	-2,9%	-3,1%
w tym renty z tytułu niezdolności do pracy wypadkowe	12 216	12 277	12 018	11 953	12 004	-0,5%	-2,2%	-2,2%
Kwota wypłat w zł	718 777 676,57	2 154 721 790,67	737 537 989,79	727 067 549,11	2 183 373 913,77	-1,4%	1,2%	1,3%
w tym renty z tytułu niezdolności do pracy wypadkowe	52 475 852,82	156 831 251,91	53 968 508,45	53 422 568,03	160 058 047,08	-1,0%	1,8%	2,1%
Przeciętne świadczenie w zł	1 306,69	1 297,13	1 374,41	1 361,44	1 356,49	-0,9%	4,2%	4,6%
<b>RENTY RODZINNE</b>								
Przeciętna miesięczna liczba świadczeniobiorców	41 780	41 930	41 908	41 411	41 657	-1,2%	-0,9%	-0,7%
Kwota wypłat w zł	232 842 097,93	695 716 074,60	249 030 674,91	246 204 931,39	733 422 502,27	-1,1%	5,7%	5,4%
Przeciętne świadczenie w zł	1 857,68	1 843,59	1 980,76	1 981,78	1 956,24	0,1%	6,7%	6,1%
<b>ŚWIADCZENIA PIENIĘŻNE DLA CYWILNYCH NIEWIDOMYCH OFIAR DZIAŁAŃ WOJENNYCH</b>								
Kwota wypłat w zł	50 337,44	24 529,71	20 977,50	20 977,50	65 041,28	0,0%	-58,3%	165,2%

## I. EMERYTURY I RENTY REALIZOWANE PRZEZ KRUS

**TABLICA 2. ZWIĘKSZENIA DO EMERYTUR I RENT FINANSOWANE Z FUNDUSZU EMERYTALNO-RENTOWEGO, WYPŁACANE PRZY ŚWIADCZENIACH PRACOWNICZYCH**

Wyszczególnienie	2021 rok		2022 rok					
	III kwartał	Trzy kwartały	II kwartał	III kwartał	Trzy kwartały	porównanie (wzrost/spadek)		
						III kwartału 2022 r. z II kwartałem 2022 r.	III kwartału 2022 r. z III kwartałem 2021 r.	Trzech kwartałów 2022 r. z trzema kwartałami 2021 r.
<b>OGÓŁEM</b>								
Przeciętna miesięczna liczba osób	633 933	635 541	627 606	626 538	627 778	-0,2%	-1,2%	-1,2%
Kwota wypłat w zł	189 524 922,53	557 932 448,71	199 156 567,14	199 091 404,22	589 696 876,40	0,0%	5,0%	5,7%
<b>EMERYTURY</b>								
Przeciętna miesięczna liczba osób	510 043	511 365	506 853	506 592	507 046	-0,1%	-0,7%	-0,8%
Kwota wypłat w zł	168 009 216,48	494 970 013,21	177 231 664,71	177 502 000,04	524 891 503,55	0,2%	5,7%	6,0%
<b>RENTY Z TYTUŁU NIEZDOLNOŚCI DO PRACY</b>								
Przeciętna miesięczna liczba osób	10 701	10 802	9 850	9 563	9 865	-2,9%	-10,6%	-8,7%
Kwota wypłat w zł	3 154 408,06	9 346 075,23	3 047 368,54	2 932 734,21	9 017 362,93	-3,8%	-7,0%	-3,5%
<b>RENTY RODZINNE</b>								
Przeciętna miesięczna liczba osób	113 189	113 374	110 903	110 382	110 867	-0,5%	-2,5%	-2,2%
Kwota wypłat w zł	18 361 297,99	53 616 360,27	18 877 533,89	18 656 669,97	55 788 009,92	-1,2%	1,6%	4,1%

**TABLICA 3. WNIOSKI O PRZYZNANIE EMERYTUR I RENT WEDŁUG RODZAJÓW ŚWIADCZEŃ**

Wyszczególnienie	Wnioski pozostałe z poprzedniego okresu	Zarejestrowane wnioski	Załatwione wnioski		Wnioski pozostałe do załatwienia w następnym okresie
			Razem	w tym po terminie ustawowym	
<b>III KWARTAŁ 2022 R.</b>					
<b>OGÓŁEM</b>	<b>16 167</b>	<b>23 796</b>	<b>22 568</b>	<b>2</b>	<b>17 395</b>
Emerytury razem	2 595	9 505	10 236	2	1 864
w tym wcześniejsze	-	3	3	-	-
Renty razem, z tego:	13 572	14 291	12 332	-	15 531
Renty z tytułu niezdolności do pracy	13 316	13 262	11 330	-	15 248
w tym renty z tytułu niezdolności do pracy wypadkowe	639	531	513	-	657
Renty rodzinne	256	1 029	1 002	-	283
Emerytury i renty z art. 9 ustawy z dnia 24 lutego 1990 r.	-	-	-	-	-

## I. EMERYTURY I RENTY REALIZOWANE PRZEZ KRUS

**TABLICA 4. DECYZJE I POSTĘPOWANIA UMORZONE W SPRAWACH O EMERYTURY I RENTY WEDŁUG RODZAJÓW ŚWIADCZEŃ**

Wyszczególnienie	Liczba wydanych decyzji i postępowań umorzonych	Liczba wydanych decyzji				Postępowania umorzone
		Ogółem	przyznających świadczenia	odmownych	udział odmownych decyzji do ogółem wydanych decyzji	
<b>III KWARTAŁ 2022 R.</b>						
<b>OGÓŁEM</b>	<b>22 568</b>	<b>22 265</b>	<b>20 329</b>	<b>1 936</b>	<b>8,7%</b>	<b>303</b>
Emerytury razem	10 236	10 142	9 536	606	6,0%	94
w tym wcześniejsze	3	3	3	-	0,0%	-
Renty razem, z tego:	12 332	12 123	10 793	1 330	11,0%	209
Renty z tytułu niezdolności do pracy razem	11 330	11 139	9 869	1 270	11,4%	191
w tym renty z tytułu niezdolności do pracy wypadkowe	513	505	413	92	18,2%	8
Renty rodzinne	1 002	984	924	60	6,1%	18
Emerytury i renty z art. 9 ustawy z dnia 24 lutego 1990 r.	-	-	-	-	-	-

**TABLICA 5. DECYZJE I POSTĘPOWANIA UMORZONE W SPRAWACH O EMERYTURY I RENTY WEDŁUG WOJEWÓDZTW**

Wyszczególnienie	Liczba wydanych decyzji i postępowań umorzonych	Liczba wydanych decyzji				Postępowania umorzone
		Ogółem	przyznających świadczenia	odmownych	udział odmownych decyzji do ogółem wydanych decyzji	
<b>III KWARTAŁ 2022 R.</b>						
<b>OGÓŁEM</b>	<b>22 568</b>	<b>22 265</b>	<b>20 329</b>	<b>1 936</b>	<b>8,7%</b>	<b>303</b>
dolnośląskie	825	818	748	70	8,6%	7
kujawsko-pomorskie	1 506	1 491	1 398	93	6,2%	15
lubelskie	2 612	2 580	2 278	302	11,7%	32
lubuskie	355	353	333	20	5,7%	2
łódzkie	1 587	1 577	1 451	126	8,0%	10
małopolskie	2 317	2 288	2 117	171	7,5%	29
mazowieckie	3 383	3 354	3 061	293	8,7%	29
opolskie	365	364	325	39	10,7%	1
podkarpackie	1 285	1 244	1 111	133	10,7%	41
podlaskie	1 455	1 430	1 272	158	11,0%	25
pomorskie	861	846	792	54	6,4%	15
śląskie	705	704	655	49	7,0%	1
świętokrzyskie	1 281	1 231	1 074	157	12,8%	50
warmińsko-mazurskie	923	908	827	81	8,9%	15
wielkopolskie	2 554	2 533	2 379	154	6,1%	21
zachodniopomorskie	554	544	508	36	6,6%	10

## I. EMERYTURY I RENTY REALIZOWANE PRZEZ KRUS

**TABLICA 6. WNIOSKI O PRYZNANIE EMERYTUR I RENT ROLNICZYCH ROZPATRYWANE Z ZASTOSOWANIEM PRZEPISÓW WSPÓLNOTOWYCH UE**

Wyszczególnienie	Liczba wniosków pozostałych do załatwienia z poprzedniego okresu sprawozdawczego	Liczba wniosków które wpłynęły w okresie sprawozdawczym	Liczba wniosków przekazanych do instytucji zagranicznych	Liczba spraw załatwionych ogółem	Liczba spraw, w których trwa postępowanie międzynarodowe
	III KWARTAŁ 2022 R.				
<b>OGÓŁEM</b>	<b>914</b>	<b>737</b>	<b>139</b>	<b>735</b>	<b>993</b>
Emerytury razem	313	328	71	331	355
w tym wcześniejsze	8	3	2	5	7
Renty razem, z tego:	601	409	68	404	638
Renty z tytułu niezdolności do pracy razem	522	352	53	342	556
w tym renty z tytułu niezdolności do pracy wypadkowe	9	10	-	9	11
Renty rodzinne	79	57	15	62	82

**TABLICA 7. DECYZJE W SPRAWACH WNIOSKÓW O PRYZNANIE EMERYTUR I RENT ROLNICZYCH Z ZASTOSOWANIEM PRZEPISÓW WSPÓLNOTOWYCH UE**

Wyszczególnienie	Liczba wydanych decyzji						
	Ogółem	w tym:				Decyzji tymczasowych	Decyzji odmownych
		Decyzji ostatecznych					
		Razem	Płatne pro rata temporis <sup>1)</sup>	Płatne na podstawie tylko polskich okresów ubezpieczenia			
<b>III KWARTAŁ 2022 R.</b>							
<b>OGÓŁEM</b>	<b>687</b>	<b>471</b>	<b>204</b>	<b>267</b>	<b>130</b>	<b>86</b>	
Emerytury razem	309	187	83	104	69	53	
w tym wcześniejsze	5	3	2	1	-	2	
Renty razem, z tego:	378	284	121	163	61	33	
Renty z tytułu niezdolności do pracy razem	323	245	101	144	50	28	
w tym renty z tytułu niezdolności do pracy wypadkowe	9	4	1	3	2	3	
Renty rodzinne	55	39	20	19	11	5	

<sup>1)</sup> "pro rata temporis" emerytura ustalana i wypłacana jest w wysokościach częściowych, wynikających z proporcji okresów ubezpieczenia przebytych w danym państwie członkowskim do łącznych okresów ubezpieczenia przebytych we wszystkich państwach członkowskich. Każde państwo wypłaca emeryturę (rentę) wyłącznie za okresy ubezpieczenia przebyte na swoim terytorium.

## I. EMERYTURY I RENTY REALIZOWANE PRZEZ KRUS

**TABLICA 8. WNIOSKI O PRYZNANIE EMERYTUR I RENT ROLNICZYCH Z ZASTOSOWANIEM POSTANOWIEŃ UMÓW DWUSTRONNYCH O ZABEZPIECZENIU SPOŁECZNYM**

Wyszczególnienie	Liczba wniosków pozostałych do załatwienia z poprzedniego okresu sprawozdawczego	Liczba wniosków które wpłynęły w okresie sprawozdawczym	Liczba wniosków przekazanych do instytucji zagranicznych	Liczba spraw załatwionych ogółem	Liczba spraw, w których trwa postępowanie międzynarodowe
	III KWARTAŁ 2022 R.				
<b>OGÓŁEM</b>	<b>22</b>	<b>20</b>	-	<b>15</b>	<b>27</b>
Emerytury razem	17	12	-	13	16
w tym wcześniejsze	-	-	-	-	-
Renty razem, z tego:	5	8	-	2	11
Renty z tytułu niezdolności do pracy razem	4	7	-	2	9
w tym renty z tytułu niezdolności do pracy wypadkowe	2	-	-	1	1
Renty rodzinne	1	1	-	-	2

**TABLICA 9. DECYZJE W SPRAWACH WNIOSKÓW O PRYZNANIE EMERYTUR I RENT ROLNICZYCH Z ZASTOSOWANIEM POSTANOWIEŃ UMÓW DWUSTRONNYCH O ZABEZPIECZENIU SPOŁECZNYM**

Wyszczególnienie	Liczba wydanych decyzji				
	Ogółem	w tym:			Decyzji odmownych
		Decyzji ostatecznych			
		Razem	Płatne pro rata temporis <sup>1)</sup>	Płatne na podstawie tylko polskich okresów ubezpieczenia	
<b>III KWARTAŁ 2022 R.</b>					
<b>OGÓŁEM</b>	<b>12</b>	<b>10</b>	<b>7</b>	<b>3</b>	<b>2</b>
Emerytury razem	10	8	6	2	2
w tym wcześniejsze	-	-	-	-	-
Renty razem, z tego:	2	2	1	1	-
Renty z tytułu niezdolności do pracy razem	2	2	1	1	-
w tym renty z tytułu niezdolności do pracy wypadkowe	1	1	-	1	-
Renty rodzinne	-	-	-	-	-

<sup>1)</sup> "pro rata temporis" emerytura ustalana i wypłacana jest w wysokościach częściowych, wynikających z proporcji okresów ubezpieczenia przebytych w danym państwie członkowskim do łącznych okresów ubezpieczenia przebytych we wszystkich państwach członkowskich. Każde państwo wypłaca emeryturę (rentę) wyłącznie za okresy ubezpieczenia przebyte na swoim terytorium.



# I. EMERYTURY I RENTY REALIZOWANE PRZEZ KRUS

**TABLICA 10. ŚWIADCZENIA EMERYTALNO-RENTOWE TRANSFEROWANE DO POSZCZEGÓLNYCH PAŃSTW UE/EFTA I WIELKIEJ BRYTANII ORAZ DO INNYCH PAŃSTW NA PODSTAWIE UMÓW DWUSTRONNYCH**

Wyszczególnienie	Razem emerytury i renty		Emerytury		Renty z tytułu niezdolności do pracy		w tym: renty z tytułu niezdolności do pracy wypadkowe		Renty rodzinne	
	Przeciętna liczba osób	Kwota wypłat w zł	Przeciętna liczba osób	Kwota wypłat w zł	Przeciętna liczba osób	Kwota wypłat w zł	Przeciętna liczba osób	Kwota wypłat w zł	Przeciętna liczba osób	Kwota wypłat w zł
<b>III KWARTAŁ 2022 R.</b>										
<b>OGÓŁEM</b>	<b>3 849</b>	<b>8 944 941,10</b>	<b>3 161</b>	<b>7 143 625,64</b>	<b>301</b>	<b>850 386,43</b>	<b>4</b>	<b>17 367,21</b>	<b>386</b>	<b>950 929,03</b>
w tym:										
świadczenia "zbiegowe"	43	227 188,96	42	222 051,34	1	5 137,62	-	-	-	-
z tego:										
<b>do państw UE/EFTA i Wielkiej Brytanii razem</b>	<b>3 579</b>	<b>8 364 882,55</b>	<b>2 915</b>	<b>6 645 966,24</b>	<b>295</b>	<b>817 182,82</b>	<b>4</b>	<b>17 367,21</b>	<b>369</b>	<b>901 733,49</b>
Austria	91	206 290,91	60	132 023,70	24	57 747,02	-	-	7	16 520,19
Belgia	42	130 007,37	21	85 869,24	17	34 393,89	-	-	4	9 744,24
Bułgaria	-	-	-	-	-	-	-	-	-	-
Chorwacja	-	-	-	-	-	-	-	-	-	-
Cypr	-	-	-	-	-	-	-	-	-	-
Czechy	2	7 386,00	-	-	2	7 386,00	-	-	-	-
Dania	-	-	-	-	-	-	-	-	-	-
Estonia	-	-	-	-	-	-	-	-	-	-
Finlandia	-	-	-	-	-	-	-	-	-	-
Francja	24	97 789,65	20	91 195,86	3	6 522,78	-	-	1	71,01
Grecja	-	-	-	-	-	-	-	-	-	-
Hiszpania	19	70 155,34	9	40 779,03	6	18 862,47	-	-	4	10 513,84
Holandia	5	18 379,90	5	17 000,76	-	-	-	-	-	1 379,14
Irlandia	10	43 398,40	6	31 586,59	3	7 796,49	-	-	1	4 015,32
Islandia	-	-	-	-	-	-	-	-	-	-
Lichtenstein	-	-	-	-	-	-	-	-	-	-
Litwa	3	8 681,37	-	-	1	3 439,14	-	-	2	5 242,23
Luksemburg	1	319,77	-	-	-	-	-	-	1	319,77
Łotwa	1	4 015,32	-	-	-	-	-	-	1	4 015,32
Malta	-	-	-	-	-	-	-	-	-	-
Niemcy	3 297	7 450 498,05	2 741	6 024 658,89	223	618 425,60	4	17 367,21	333	807 413,56
Norwegia	12	50 863,40	3	18 756,44	8	28 091,64	-	-	1	4 015,32
Portugalia	-	-	-	-	-	-	-	-	-	-
Rumunia	-	-	-	-	-	-	-	-	-	-
Słowacja	3	8 261,73	1	887,61	-	-	-	-	2	7 374,12
Słowenia	-	-	-	-	-	-	-	-	-	-
Szwajcaria	3	7 137,72	1	4 197,33	1	808,56	-	-	1	2 131,83
Szwecja	16	52 193,93	9	28 206,05	5	20 893,95	-	-	2	3 093,93
Węgry	-	-	-	-	-	-	-	-	-	-
Wlk. Brytania	32	143 549,80	24	115 900,06	2	8 799,96	-	-	6	18 849,78
Włochy	17	65 953,89	14	54 904,68	1	4 015,32	-	-	2	7 033,89
<b>do państw objętych umowami dwustronnymi razem</b>	<b>270</b>	<b>580 058,55</b>	<b>246</b>	<b>497 659,40</b>	<b>6</b>	<b>33 203,61</b>	<b>-</b>	<b>-</b>	<b>17</b>	<b>49 195,54</b>
Australia	64	184 838,70	62	160 435,05	2	24 403,65	-	-	-	-
Białoruś	-	-	-	-	-	-	-	-	-	-
Izrael	-	-	-	-	-	-	-	-	-	-
Kanada	79	354 029,54	75	335 172,23	1	4 784,64	-	-	3	14 072,67
Quebec	-	-	-	-	-	-	-	-	-	-
Korea	-	-	-	-	-	-	-	-	-	-
Macedonia	-	-	-	-	-	-	-	-	-	-
Moldawia	-	-	-	-	-	-	-	-	-	-
Mongolia	-	-	-	-	-	-	-	-	-	-
Turcja	-	-	-	-	-	-	-	-	-	-
Ukraina	12	41 190,31	2	2 052,12	1	4 015,32	-	-	9	35 122,87
USA	114	489 923,85	107	458 926,60	2	8 799,96	-	-	5	22 197,29

## II. FUNDUSZ EMERYTALNO-RENTOWY

**TABLICA 1 (11). PRZECIĘTNA MIESIĘCZNA LICZBA EMERYTUR I RENT WEDŁUG RODZAJÓW ŚWIADCZEŃ**

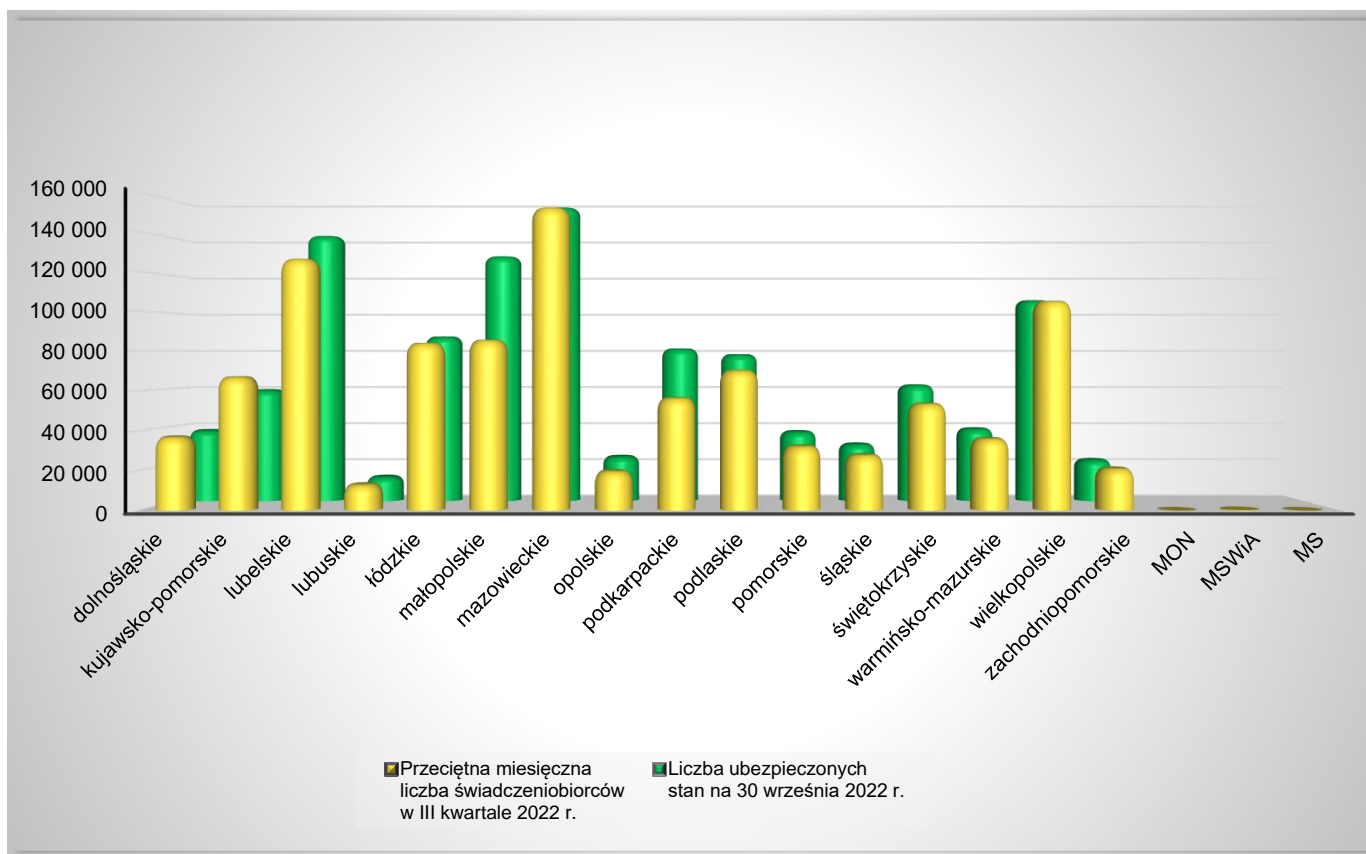
Wyszczególnienie	2021 rok		2022 rok					
	III kwartał	Trzy kwartały	II kwartał	III kwartał	Trzy kwartały	porównanie (wzrost/spadek)		
						III kwartału 2022 r. z II kwartałem 2022 r.	III kwartału 2022 r. z III kwartałem 2021 r.	Trzech kwartałów 2022 r. z trzema kwartałami 2021 r.
<b>OGÓŁEM</b>								
<b>EMERYTURY I RENTY ogółem</b>	<b>1 029 384</b>	<b>1 040 741</b>	<b>994 394</b>	<b>989 540</b>	<b>996 090</b>	<b>-0,5%</b>	<b>-3,9%</b>	<b>-4,3%</b>
Emerytury	804 245	814 240	773 611	770 114	775 591	-0,5%	-4,2%	-4,7%
Renty	225 139	226 501	220 783	219 425	220 499	-0,6%	-2,5%	-2,6%
<b>EMERYTURY</b>								
<b>EMERYTURY RAZEM</b>	<b>804 245</b>	<b>814 240</b>	<b>773 611</b>	<b>770 114</b>	<b>775 591</b>	<b>-0,5%</b>	<b>-4,2%</b>	<b>-4,7%</b>
w tym emerytury wcześniejsze	18 485	22 426	7 296	3 877	7 487	-46,9%	-79,0%	-66,6%
Emerytury rolnicze	702 419	707 383	687 014	687 144	688 580	0,02%	-2,2%	-2,7%
Emerytury za przekazane gospodarstwo rolne Państwu	16 488	17 298	14 023	13 435	14 092	-4,2%	-18,5%	-18,5%
Emerytury za przekazane gospodarstwo rolne następcy	82 620	86 793	69 997	66 988	70 340	-4,3%	-18,9%	-19,0%
Emerytury nie związane z przekazaniem gospodarstwa rolnego	2 717	2 765	2 576	2 548	2 580	-1,1%	-6,2%	-6,7%
<b>RENTY</b>								
<b>RENTY RAZEM</b>	<b>225 139</b>	<b>226 501</b>	<b>220 783</b>	<b>219 425</b>	<b>220 499</b>	<b>-0,6%</b>	<b>-2,5%</b>	<b>-2,6%</b>
<b>RENTY Z TYTUŁU NIEZDOLNOŚCI DO PRACY RAZEM</b>	<b>183 359</b>	<b>184 571</b>	<b>178 874</b>	<b>178 014</b>	<b>178 842</b>	<b>-0,5%</b>	<b>-2,9%</b>	<b>-3,1%</b>
w tym renty z tytułu niezdolności do pracy wypadkowe	12 216	12 277	12 018	11 953	12 004	-0,5%	-2,2%	-2,2%
Renty rolnicze z tytułu niezdolności do pracy	180 977	182 105	176 745	175 968	176 708	-0,4%	-2,8%	-3,0%
Renty z tytułu niezdolności do pracy za przekazane gospodarstwo rolne Państwu	188	197	161	155	163	-3,7%	-17,6%	-17,3%
Renty z tytułu niezdolności do pracy za przekazane gospodarstwo rolne następcy	546	564	477	452	478	-5,2%	-17,2%	-15,2%
Renty z tytułu niezdolności do pracy nie związane z przekazaniem gospodarstwa rolnego	1 648	1 705	1 491	1 439	1 493	-3,5%	-12,7%	-12,4%
<b>RENTY RODZINNE RAZEM</b>	<b>41 780</b>	<b>41 930</b>	<b>41 908</b>	<b>41 411</b>	<b>41 657</b>	<b>-1,2%</b>	<b>-0,9%</b>	<b>-0,7%</b>
w tym renty rodzinne wypadkowe	832	849	817	795	813	-2,7%	-4,4%	-4,2%
Renty rodzinne rolnicze	40 278	40 407	40 476	39 994	40 224	-1,2%	-0,7%	-0,5%
Renty rodzinne za przekazane gospodarstwo rolne Państwu	328	336	310	301	308	-2,9%	-8,2%	-8,3%
Renty rodzinne za przekazane gospodarstwo rolne następcy	821	833	782	775	783	-0,9%	-5,6%	-6,0%
Renty rodzinne nie związane z przekazaniem gospodarstwa rolnego	352	354	341	341	342	0,0%	-3,1%	-3,4%

## II. FUNDUSZ EMERYTALNO-RENTOWY

**TABLICA 2 (12). LICZBA UBEZPIECZONYCH ORAZ PRZECIĘTNA MIESIĘCZNA LICZBA ŚWIADCZENIOBIORCÓW WEDŁUG WOJEWÓDZTW**

Wyszczególnienie	Liczba ubezpieczonych stan na 30 września 2022 r.	Przeciętna miesięczna liczba świadczeniobiorców w III kwartale 2022 r.
dolnośląskie	37 772	36 963
kujawsko-pomorskie	59 321	67 116
lubelskie	141 605	126 450
lubuskie	13 046	13 111
łódzkie	87 784	84 094
małopolskie	130 665	85 667
mazowieckie	156 784	152 230
opolskie	23 828	19 784
podkarpackie	81 317	56 548
podlaskie	78 285	70 437
pomorskie	37 186	32 325
śląskie	30 524	27 925
świętokrzyskie	61 903	53 708
warmińsko-mazurskie	38 718	36 168
wielkopolskie	107 192	105 334
zachodniopomorskie	22 096	21 142
MON		86
MSWiA		409
MS		45
<b>Ogółem</b>	<b>1 108 026</b>	<b>989 540</b>

**WYKRES NR 1. PRZECIĘTNA MIESIĘCZNA LICZBA ŚWIADCZENIOBIORCÓW NA TŁE LICZBY UBEZPIECZONYCH**

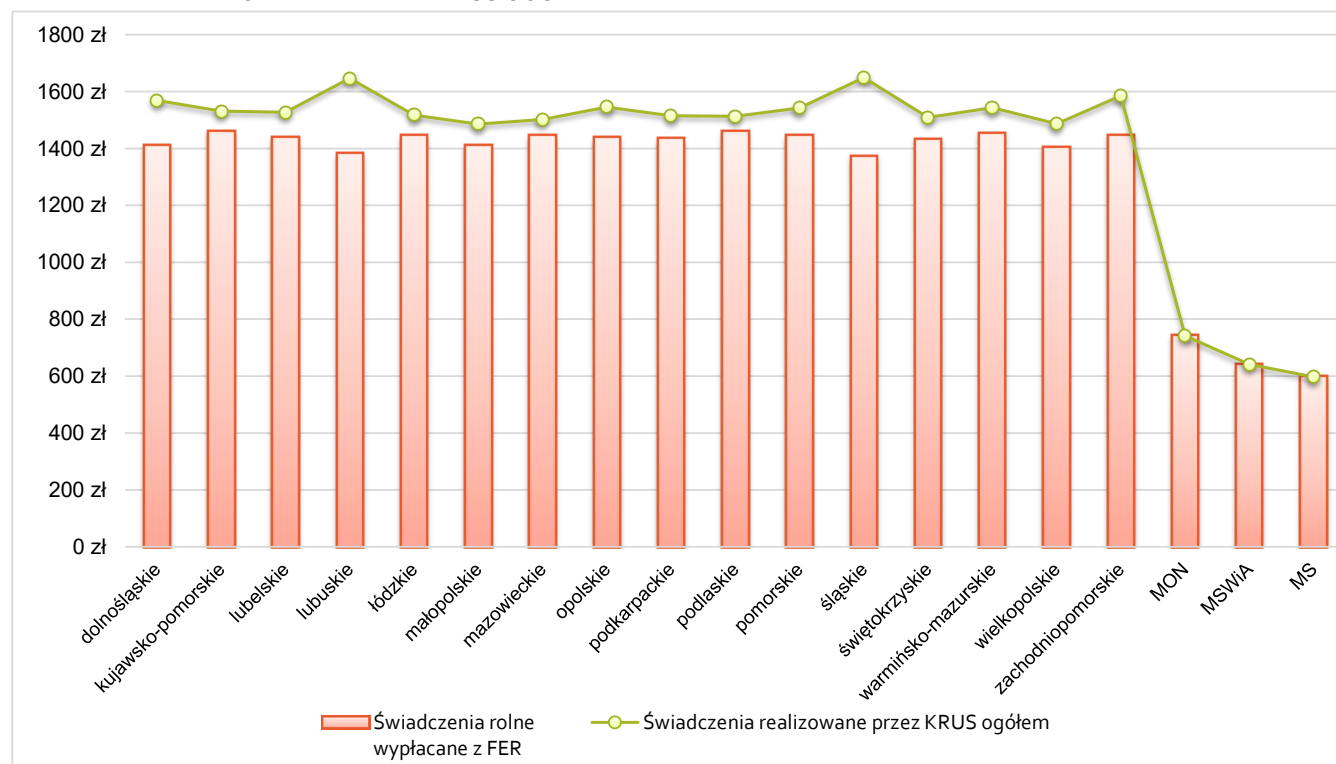


## II. FUNDUSZ EMERYTALNO-RENTOWY

**TABLICA 3 (13). PRZECIĘTNE MIESIĘCZNE ŚWIADCZENIA EMERYTALNO-RENTOWE WEDŁUG WOJEWÓDZTW**

Wyszczególnienie	Świadczenia rolne wypłacane z FER	Świadczenia realizowane przez KRUS ogółem
	w złotych	
	III KWARTAŁ 2022 R.	
dolnośląskie	1 409,06	1 568,83
kujawsko-pomorskie	1 461,29	1 531,21
lubelskie	1 437,41	1 526,90
lubuskie	1 381,51	1 646,51
łódzkie	1 445,42	1 517,06
małopolskie	1 409,35	1 485,90
mazowieckie	1 446,05	1 501,96
opolskie	1 437,83	1 545,11
podkarpackie	1 435,49	1 515,48
podlaskie	1 458,86	1 512,68
pomorskie	1 445,43	1 542,35
śląskie	1 370,70	1 649,09
świętokrzyskie	1 433,12	1 509,17
warmińsko-mazurskie	1 454,57	1 543,84
wielkopolskie	1 405,50	1 487,25
zachodniopomorskie	1 447,75	1 585,24
MON	742,08	742,08
MSWiA	641,13	641,13
MS	596,97	596,97

**WYKRES NR 2. PRZECIĘTNE MIESIĘCZNE ŚWIADCZENIA ROLNE WYPŁACANE Z FER W ODNIESIENIU DO ŚWIADCZEŃ REALIZOWANYCH PRZEZ KRUS OGÓŁEM**



## II. FUNDUSZ EMERYTALNO-RENTOWY

**TABLICA 4 (14). PRZECIĘTNA MIESIĘCZNA LICZBA EMERYTUR I RENT WEDŁUG WOJEWÓDZTW ORAZ ŚWIADCZEŃ EMERYTALNYCH WYPŁACONYCH PRZEZ MON, MSWiA i MS**

Wyszczególnienie	Ogółem	z tego:					
		emerytury	renty razem	z tego:			
				z tytułu niezdolności do pracy		rodzinne	
				ogółem	w tym wypadkowe	ogółem	w tym wypadkowe
<b>TRZY KWARTAŁY 2022 R.</b>							
<b>OGÓŁEM</b>	<b>996 090</b>	<b>775 591</b>	<b>220 499</b>	<b>178 842</b>	<b>12 004</b>	<b>41 657</b>	<b>813</b>
dolnośląskie	37 243	29 200	8 043	6 525	464	1 518	25
kujawsko-pomorskie	67 471	52 381	15 090	12 682	1 028	2 408	62
lubelskie	127 523	99 311	28 212	23 107	1 484	5 105	117
lubuskie	13 261	9 809	3 452	2 894	186	558	9
łódzkie	84 727	71 000	13 727	10 634	920	3 093	46
małopolskie	86 003	58 101	27 903	24 149	1 145	3 753	66
mazowieckie	153 141	123 993	29 148	22 243	1 631	6 904	116
opolskie	19 971	17 119	2 852	2 142	163	710	14
podkarpackie	57 057	42 836	14 221	11 924	610	2 297	27
podlaskie	70 945	56 901	14 044	11 072	785	2 972	65
pomorskie	32 506	24 028	8 478	6 936	448	1 542	31
śląskie	28 232	22 573	5 659	4 635	331	1 024	21
świętokrzyskie	54 168	43 019	11 148	8 815	635	2 333	51
warmińsko-mazurskie	36 403	27 515	8 888	7 001	516	1 886	38
wielkopolskie	105 559	80 641	24 918	20 250	1 388	4 668	105
zachodniopomorskie	21 317	16 601	4 715	3 833	269	883	19
Emerytury finansowane z funduszu emerytalno-rentowego, wypłacane przez MON, MSWiA, MS z tego:	563	563	-	-	-	-	-
MON	91	91	-	-	-	-	-
MSWiA	425	425	-	-	-	-	-
MS	46	46	-	-	-	-	-

## II. FUNDUSZ EMERYTALNO-RENTOWY

**TABLICA 5 (15). WYDATKI NA ŚWIADCZENIA EMERYTALNO-RENTOWE WEDŁUG RODZAJÓW ŚWIADCZEŃ**

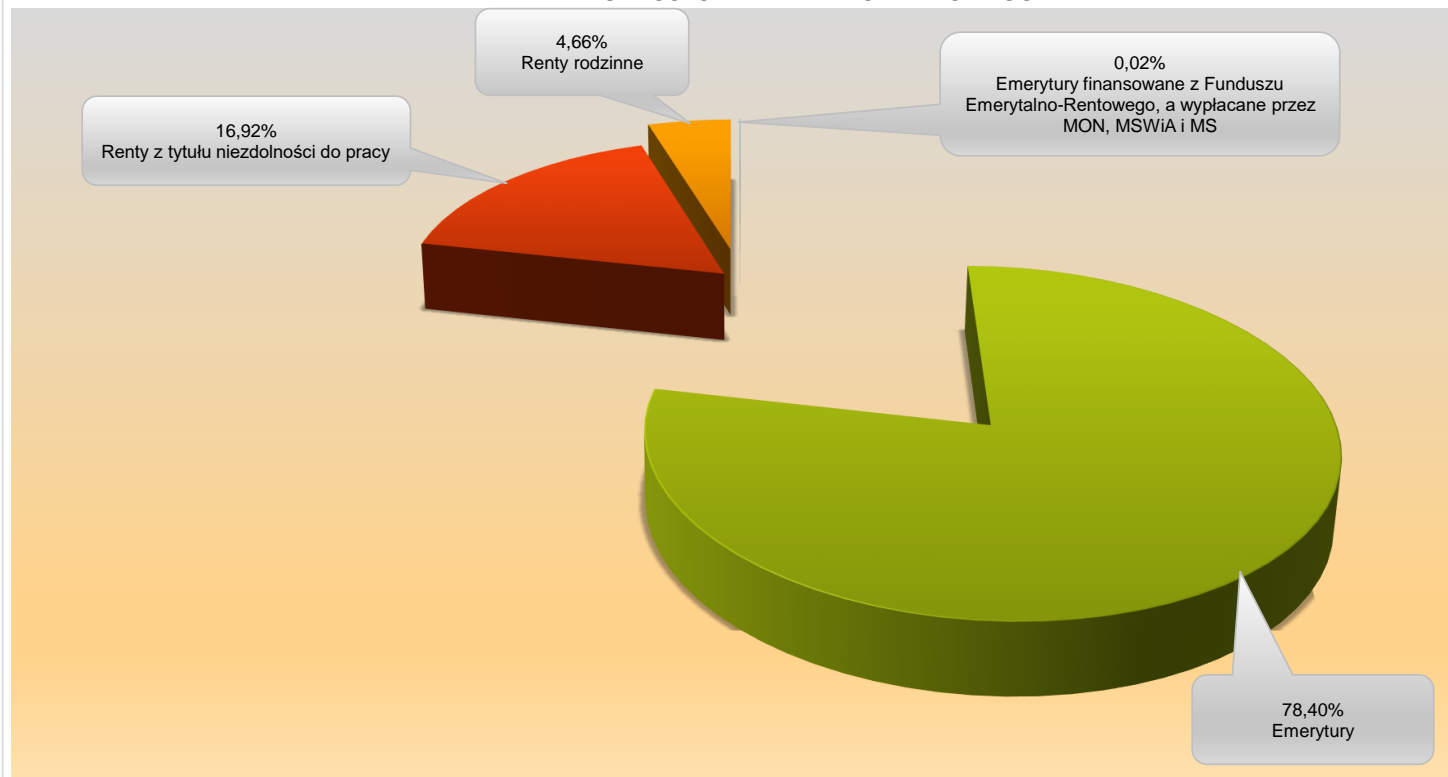
Wyszczególnienie	2021 rok		2022 rok			porównanie (wzrost/spadek)		
	III kwartał	Trzy kwartały	II kwartał	III kwartał	Trzy kwartały	III kwartału 2022 r. z II kwartałem 2022 r.	III kwartału 2022 r. z III kwartałem 2021 r.	Trzech kwartałów 2022 r. z trzema kwartałami 2021 r.
	w złotych							
<b>OGÓŁEM<sup>1)</sup></b>								
<b>EMERYTURY I RENTY z tego:</b>	<b>4 156 380 347,65</b>	<b>12 486 510 865,27</b>	<b>4 226 286 619,70</b>	<b>4 255 239 049,67</b>	<b>12 605 695 400,06</b>	<b>0,7%</b>	<b>2,4%</b>	<b>1,0%</b>
Emerytury	3 255 715 680,97	9 787 325 910,59	3 294 428 482,28	3 336 945 450,37	9 850 777 329,79	1,3%	2,5%	0,6%
Renty	900 664 666,68	2 699 184 954,68	931 858 137,42	918 293 599,30	2 754 918 070,27	-1,5%	2,0%	2,1%
<b>EMERYTURY</b>								
<b>EMERYTURY RAZEM</b>	<b>3 255 715 680,97</b>	<b>9 787 325 910,59</b>	<b>3 294 428 482,28</b>	<b>3 336 945 450,37</b>	<b>9 850 777 329,79</b>	<b>1,3%</b>	<b>2,5%</b>	<b>0,6%</b>
w tym emerytury wcześniejsze	70 592 202,78	253 149 875,88	28 545 790,48	15 123 322,12	87 300 241,08	-47,0%	-78,6%	-65,5%
Emerytury rolnicze	2 882 504 578,90	8 627 342 166,22	2 955 088 801,20	3 010 894 619,62	8 842 901 760,72	1,9%	4,5%	2,5%
Emerytury za przekazane gospodarstwo rolne Państwu	57 303 969,37	177 781 291,43	51 760 633,11	49 939 135,38	154 019 513,11	-3,5%	-12,9%	-13,4%
Emerytury za przekazane gospodarstwo rolne następcy	304 371 437,22	947 319 748,88	275 902 549,87	264 568 118,81	819 293 880,98	-4,1%	-13,1%	-13,5%
Emerytury nie związane z przekazaniem gospodarstwa rolnego	11 535 695,48	34 882 704,06	11 676 498,10	11 543 576,56	34 562 174,98	-1,1%	0,1%	-0,9%
<b>RENTY</b>								
<b>RENTY RAZEM z tego:</b>	<b>900 664 666,68</b>	<b>2 699 184 954,68</b>	<b>931 858 137,42</b>	<b>918 293 599,30</b>	<b>2 754 918 070,27</b>	<b>-1,5%</b>	<b>2,0%</b>	<b>2,1%</b>
<b>RENTY Z TYTUŁU NIEZDOLNOŚCI DO PRACY RAZEM</b>	<b>712 686 035,24</b>	<b>2 136 651 159,59</b>	<b>730 429 982,95</b>	<b>719 908 773,84</b>	<b>2 162 597 804,36</b>	<b>-1,4%</b>	<b>1,0%</b>	<b>1,2%</b>
w tym renty z tytułu niezdolności do pracy wypadkowe	48 208 633,76	144 278 787,50	48 672 428,77	47 997 330,99	144 607 056,45	-1,4%	-0,4%	0,2%
Renty rolnicze z tytułu niezdolności do pracy	703 712 281,35	2 109 006 753,58	721 814 320,05	711 671 126,57	2 137 158 185,42	-1,4%	1,1%	1,3%
Renty z tytułu niezdolności do pracy za przekazane gospodarstwo rolne Państwu	647 783,05	2 004 453,30	647 741,85	561 778,22	1 810 120,15	-13,3%	-13,3%	-9,7%
Renty z tytułu niezdolności do pracy za przekazane gospodarstwo rolne następcy	1 752 104,31	5 394 951,33	1 603 488,87	1 529 226,79	4 780 614,92	-4,6%	-12,7%	-11,4%
Renty z tytułu niezdolności do pracy nie związane z przekazaniem gospodarstwa rolnego	6 573 866,53	20 245 001,38	6 364 432,18	6 146 642,26	18 848 883,87	-3,4%	-6,5%	-6,9%
<b>RENTY RODZINNE RAZEM</b>	<b>187 978 631,44</b>	<b>562 533 795,09</b>	<b>201 428 154,47</b>	<b>198 384 825,46</b>	<b>592 320 265,91</b>	<b>-1,5%</b>	<b>5,5%</b>	<b>5,3%</b>
w tym renty rodzinne wypadkowe	3 913 104,52	11 854 496,88	4 015 783,58	3 874 918,01	11 813 382,03	-3,5%	-1,0%	-0,35%
Renty rodzinne rolnicze	180 037 409,58	538 626 297,20	193 281 342,85	190 360 379,27	568 299 382,22	-1,5%	5,7%	5,5%
Renty rodzinne za przekazane gospodarstwo rolne Państwu	1 780 880,52	5 439 539,03	1 825 662,00	1 764 735,58	5 348 726,04	-3,3%	-0,9%	-1,7%
Renty rodzinne za przekazane gospodarstwo rolne następcy	4 371 514,95	13 188 800,61	4 475 466,56	4 434 608,01	13 239 283,57	-0,9%	1,4%	0,4%
Renty rodzinne nie związane z przekazaniem gospodarstwa rolnego	1 788 826,39	5 279 158,25	1 845 683,06	1 825 102,60	5 432 874,08	-1,1%	2,0%	2,9%

<sup>1)</sup> Kwota nie obejmuje należnych świadczeń z innych systemów ubezpieczeniowych, wypłacanych w tzw. zbiegu z emeryturą lub rentą rolną.

## II. FUNDUSZ EMERYTALNO-RENTOWY

WYKRES NR 3. STRUKTURA WYDATKÓW NA ŚWIADCZENIA FINANSOWANE

Z FUNDUSZU EMERYTALNO-RENTOWEGO



Dane do wykresu nr 3

Wyszczególnienie	Emerytura	Renty z tytułu niezdolności do pracy	Renty rodzinne	Emerytura finansowane z Funduszu Emerytalno-Rentowego, a wypłacane przez MON, MSWiA i MS	Ogółem
<b>Kwota w zł</b>	3 335 887 978,75	719 908 773,84	198 384 825,46	1 057 471,62	4 255 239 049,67
<b>Udział procentowy</b>	78,40%	16,92%	4,66%	0,02%	100,00%

## II. FUNDUSZ EMERYTALNO-RENTOWY

**TABLICA 6 (16). WYDATKI NA ŚWIADCZENIA EMERYTALNO-RENTOWE WEDŁUG WOJEWÓDZTW ORAZ ŚWIADCZENIA EMERYTALNE WYPŁACONE PRZEZ MON, MSWiA i MS**

Wyszczególnienie	Ogółem <sup>1)</sup>	z tego:		z tego:			
		emerytury	renty razem	z tytułu niezdolności do pracy		rodzinne	
				ogółem	w tym wypadkowe	ogółem	w tym wypadkowe
		<b>TRZY KWARTAŁY 2022 R.</b>					
w złotych							
<b>OGÓŁEM</b>	<b>12 605 695 400,06</b>	<b>9 850 777 329,79</b>	<b>2 754 918 070,27</b>	<b>2 162 597 804,36</b>	<b>144 607 056,45</b>	<b>592 320 265,91</b>	<b>11 813 382,03</b>
dolnośląskie	460 915 354,92	362 419 104,04	98 496 250,88	77 700 809,36	5 390 745,48	20 795 441,52	318 054,60
kujawsko-pomorskie	871 966 848,03	677 505 847,80	194 461 000,23	156 455 604,88	12 792 953,61	38 005 395,35	1 019 450,46
lubelskie	1 621 226 399,80	1 268 376 119,03	352 850 280,77	280 528 458,90	17 954 402,49	72 321 821,87	1 639 341,84
lubuskie	160 527 774,22	118 348 768,55	42 179 005,67	34 395 759,63	2 110 751,54	7 783 246,04	117 208,94
łódzkie	1 083 554 933,93	903 000 562,06	180 554 371,87	129 188 241,65	11 040 372,60	51 366 130,22	932 757,70
małopolskie	1 071 514 456,87	729 527 772,46	341 986 684,41	290 779 792,31	13 637 037,65	51 206 892,10	916 078,44
mazowieckie	1 953 998 349,11	1 591 518 304,68	362 480 044,43	267 218 278,12	19 810 791,35	95 261 766,31	1 676 190,58
opolskie	254 229 894,61	217 143 017,28	37 086 877,33	26 458 540,25	2 005 064,12	10 628 337,08	194 224,74
podkarpackie	721 155 919,33	545 177 594,59	175 978 324,74	143 595 958,75	7 293 285,57	32 382 365,99	408 677,05
podlaskie	917 274 194,32	739 809 765,46	177 464 428,86	133 899 071,66	9 521 587,04	43 565 357,20	947 798,56
pomorskie	412 841 451,78	306 509 218,73	106 332 233,05	84 186 181,52	5 426 654,76	22 146 051,53	445 252,66
śląskie	340 845 581,41	272 113 819,49	68 731 761,92	55 037 913,86	3 851 055,50	13 693 848,06	296 653,92
świętokrzyskie	686 048 924,33	548 205 516,17	137 843 408,16	105 824 074,32	7 550 963,99	32 019 333,84	694 324,97
warmińsko-mazurskie	466 892 316,70	355 448 827,22	111 443 489,48	84 794 409,07	6 268 229,41	26 649 080,41	557 584,17
wielkopolskie	1 309 325 547,67	1 002 215 898,87	307 109 648,80	246 012 871,64	16 787 479,60	61 096 777,16	1 400 056,08
zachodniopomorskie	270 136 728,15	210 216 468,48	59 920 259,67	46 521 838,44	3 165 681,74	13 398 421,23	249 727,32
Emerytury finansowane z funduszu emerytalno-rentowego, wypłacane przez MON, MSWiA, MS z tego:	3 240 724,88	3 240 724,88	-	-	-	-	-
MON	595 016,66	595 016,66	-	-	-	-	-
MSWiA	2 399 985,15	2 399 985,15	-	-	-	-	-
MS	245 723,07	245 723,07	-	-	-	-	-

<sup>1)</sup> Kwota nie obejmuje należnych świadczeń z innych systemów ubezpieczeniowych, wypłacanych w tzw. zbiegu z emeryturą lub rentą rolną.



## II. FUNDUSZ EMERYTALNO-RENTOWY

**TABLICA 7 (17). PRZECIĘTNE MIESIĘCZNE ŚWIADCZENIE EMERYTALNO-RENTOWE WEDŁUG ODZAJÓW ŚWIADCZEŃ**

Wyszczególnienie	2021 rok		2022 rok					
	III kwartał	Trzy kwartały	II kwartał	III kwartał	Trzy kwartały	porównanie (wzrost/spadek)		
						III kwartału 2022 r. z II kwartałem 2022 r.	III kwartału 2022 r. z III kwartałem 2021 r.	Trzech kwartałów 2022 r. z trzema kwartałami 2021 r.
	w złotych							
	<b>OGÓŁEM<sup>1)</sup></b>							
<b>EMERYTURY I RENTY z tego:</b>	<b>1 345,91</b>	<b>1 333,08</b>	<b>1 416,70</b>	<b>1 433,41</b>	<b>1 406,13</b>	<b>1,2%</b>	<b>6,5%</b>	<b>5,5%</b>
Emerytury	1 349,39	1 335,58	1 419,50	1 444,35	1 411,22	1,8%	7,0%	5,7%
Renty	1 333,49	1 324,10	1 406,90	1 395,00	1 388,23	-0,8%	4,6%	4,8%
	<b>EMERYTURY</b>							
<b>EMERYTURY RAZEM</b>	<b>1 349,39</b>	<b>1 335,58</b>	<b>1 419,50</b>	<b>1 444,35</b>	<b>1 411,22</b>	<b>1,8%</b>	<b>7,0%</b>	<b>5,7%</b>
w tym emerytury wcześniejsze	1 272,94	1 254,27	1 304,23	1 300,37	1 295,64	-0,3%	2,2%	3,3%
Emerytury rolnicze	1 367,89	1 355,13	1 433,78	1 460,58	1 426,91	1,9%	6,8%	5,3%
Emerytury za przekazane gospodarstwo rolne Państwu	1 158,50	1 141,97	1 230,35	1 239,03	1 214,43	0,7%	7,0%	6,3%
Emerytury za przekazane gospodarstwo rolne następcy	1 227,99	1 212,74	1 313,87	1 316,50	1 294,18	0,2%	7,2%	6,7%
Emerytury nie związane z przekazaniem gospodarstwa rolnego	1 415,25	1 401,64	1 510,74	1 510,35	1 488,40	-0,03%	6,7%	6,2%
	<b>RENTY</b>							
<b>RENTY RAZEM z tego:</b>	<b>1 333,49</b>	<b>1 324,10</b>	<b>1 406,90</b>	<b>1 395,00</b>	<b>1 388,23</b>	<b>-0,8%</b>	<b>4,6%</b>	<b>4,8%</b>
<b>RENTY Z TYTUŁU NIEZDOLNOŚCI DO PRACY RAZEM</b>	<b>1 295,61</b>	<b>1 286,26</b>	<b>1 361,16</b>	<b>1 348,04</b>	<b>1 343,58</b>	<b>-1,0%</b>	<b>4,0%</b>	<b>4,5%</b>
w tym renty z tytułu niezdolności do pracy wypadkowe	1 315,49	1 305,75	1 350,02	1 338,50	1 338,50	-0,9%	1,7%	2,5%
Renty rolnicze z tytułu niezdolności do pracy	1 296,14	1 286,81	1 361,31	1 348,11	1 343,81	-1,0%	4,0%	4,4%
Renty z tytułu niezdolności do pracy za przekazane gospodarstwo rolne Państwu	1 146,52	1 131,82	1 338,31	1 208,13	1 234,73	-9,7%	5,4%	9,1%
Renty z tytułu niezdolności do pracy za przekazane gospodarstwo rolne następcy	1 070,31	1 062,84	1 121,32	1 127,75	1 111,25	0,6%	5,4%	4,6%
Renty z tytułu niezdolności do pracy nie związane z przekazaniem gospodarstwa rolnego	1 329,40	1 319,24	1 422,54	1 423,49	1 402,76	0,1%	7,1%	6,3%
<b>RENTY RODZINNE RAZEM</b>	<b>1 499,75</b>	<b>1 490,67</b>	<b>1 602,13</b>	<b>1 596,86</b>	<b>1 579,88</b>	<b>-0,3%</b>	<b>6,5%</b>	<b>6,0%</b>
w tym renty rodzinne wypadkowe	1 568,38	1 551,43	1 637,76	1 624,70	1 614,29	-0,8%	3,6%	4,1%
Renty rodzinne rolnicze	1 489,94	1 481,13	1 591,74	1 586,59	1 569,83	-0,3%	6,5%	6,0%
Renty rodzinne za przekazane gospodarstwo rolne Państwu	1 809,84	1 796,41	1 965,19	1 952,14	1 929,55	-0,7%	7,9%	7,4%
Renty rodzinne za przekazane gospodarstwo rolne następcy	1 774,15	1 759,21	1 908,51	1 907,36	1 877,91	-0,1%	7,5%	6,7%
Renty rodzinne nie związane z przekazaniem gospodarstwa rolnego	1 692,36	1 656,47	1 804,19	1 782,33	1 764,49	-1,2%	5,3%	6,5%

<sup>1)</sup> Kwota nie obejmuje należnych świadczeń z innych systemów ubezpieczeniowych, wypłacanych w tzw. zbiegu z emeryturą lub rentą rolną.

## II. FUNDUSZ EMERYTALNO-RENTOWY

**TABLICA 8 (18). PRZECIĘTNE MIESIĘCZNE ŚWIADCZENIE EMERYTALNO-RENTOWE WEDŁUG WOJEWÓDZTW ORAZ PRZECIĘTNE MIESIĘCZNE ŚWIADCZENIE EMERYTALNE WYPŁACONE PRZEZ MON, MSWiA i MS**

Wyszczególnienie	Ogółem <sup>1)</sup>	w tym:					
		emerytury	renty razem	z tego:			
				z tytułu niezdolności do pracy		rodzinne	
				ogółem	w tym wypadkowe	ogółem	w tym wypadkowe
<b>TRZY KWARTAŁY 2022 R.</b>							
w złotych							
<b>OGÓŁEM</b>	<b>1 406,13</b>	<b>1 411,22</b>	<b>1 388,23</b>	<b>1 343,58</b>	<b>1 338,50</b>	<b>1 579,88</b>	<b>1 614,29</b>
dolnośląskie	1 375,09	1 379,06	1 360,67	1 323,20	1 291,82	1 521,69	1 394,98
kujawsko-pomorskie	1 435,94	1 437,12	1 431,85	1 370,77	1 382,72	1 753,50	1 840,16
lubelskie	1 412,58	1 419,09	1 389,66	1 348,92	1 344,29	1 574,10	1 550,94
lubuskie	1 344,99	1 340,58	1 357,55	1 320,48	1 259,40	1 549,83	1 447,02
łódzkie	1 420,98	1 413,15	1 461,45	1 349,86	1 332,90	1 845,05	2 263,98
małopolskie	1 384,33	1 395,14	1 361,83	1 337,88	1 322,96	1 515,89	1 537,04
mazowieckie	1 417,72	1 426,17	1 381,78	1 334,82	1 349,60	1 533,07	1 604,01
opolskie	1 414,44	1 409,35	1 444,98	1 372,76	1 369,58	1 662,76	1 579,06
podkarpackie	1 404,35	1 414,11	1 374,95	1 338,10	1 327,74	1 566,18	1 668,07
podlaskie	1 436,61	1 444,64	1 404,04	1 343,71	1 347,14	1 628,79	1 609,17
pomorskie	1 411,18	1 417,40	1 393,55	1 348,58	1 347,23	1 595,88	1 573,33
śląskie	1 341,44	1 339,42	1 349,48	1 319,47	1 291,87	1 485,23	1 577,95
świętokrzyskie	1 407,25	1 415,91	1 373,85	1 333,92	1 321,02	1 524,66	1 525,99
warmińsko-mazurskie	1 425,09	1 435,39	1 393,20	1 345,67	1 349,17	1 569,62	1 611,51
wielkopolskie	1 378,19	1 380,90	1 369,42	1 349,87	1 344,18	1 454,20	1 487,84
zachodniopomorskie	1 408,07	1 406,97	1 411,95	1 348,69	1 305,44	1 686,61	1 427,01
Emerytury finansowane z funduszu emerytalno-rentowego, wypłacane przez MON, MSWiA, MS z tego:	639,95	639,95	-	-	-	-	-
MON	727,40	727,40	-	-	-	-	-
MSWiA	626,96	626,96	-	-	-	-	-
MS	587,85	587,85	-	-	-	-	-

<sup>1)</sup> Kwota nie obejmuje należnych świadczeń z innych systemów ubezpieczeniowych, wypłacanych w tzw. zbiegu z emeryturą lub rentą rolną.

## II. FUNDUSZ EMERYTALNO-RENTOWY

**TABLICA 9 (19). ZASIŁKI MACIERZYŃSKIE**

Wyszczególnienie	2021 rok		2022 rok					
	III kwartał	Trzy kwartały	II kwartał	III kwartał	Trzy kwartały	porównanie (wzrost/spadek)		
						III kwartału 2022 r. z II kwartałem 2022 r.	III kwartału 2022 r. z III kwartałem 2021 r.	Trzech kwartałów 2022 r. z trzema kwartałami 2021 r.
Liczba świadczeń	37 631	116 729	34 334	33 555	103 729	-2,3%	-10,8%	-11,1%
Kwota wypłat w zł	36 963 592,23	115 447 189,53	33 795 994,52	32 997 457,85	102 193 266,26	-2,4%	-10,7%	-11,5%
Przeciętne świadczenie w zł	982,26	989,02	984,33	983,38	985,19	-0,1%	0,1%	-0,4%

**TABLICA 10 (20). ZASIŁKI MACIERZYŃSKIE WEDŁUG WOJEWÓDZTW**

Wyszczególnienie	Liczba świadczeń	Kwota wypłat w zł	Przeciętne świadczenie
	III KWARTAŁ 2022 R.		
<b>OGÓŁEM</b>	<b>33 555</b>	<b>32 997 457,85</b>	<b>983,38</b>
dolnośląskie	613	616 261,60	1 005,32
kujawsko-pomorskie	1 297	1 253 503,77	966,46
lubelskie	4 579	4 601 721,20	1 004,96
lubuskie	300	305 491,20	1 018,30
łódzkie	1 904	1 886 347,30	990,73
małopolskie	6 123	5 921 366,45	967,07
mazowieckie	4 058	4 043 571,37	996,44
opolskie	715	701 055,30	980,50
podkarpackie	3 210	3 134 292,38	976,42
podlaskie	2 541	2 499 681,67	983,74
pomorskie	1 208	1 198 702,60	992,30
śląskie	802	787 972,60	982,51
świętokrzyskie	1 689	1 695 897,68	1 004,08
warmińsko-mazurskie	985	958 170,00	972,76
wielkopolskie	3 187	3 063 409,22	961,22
zachodniopomorskie	344	330 013,51	959,34

## II. FUNDUSZ EMERYTALNO-RENTOWY

**TABLICA 11 (21). ZASIŁKI POGRZEBOWE**

Wyszczególnienie	2021 rok		2022 rok					
	III kwartał	Trzy kwartały	II kwartał	III kwartał	Trzy kwartały	porównanie (wzrost/spadek)		
						III kwartału 2022 r. z II kwartałem 2022 r.	III kwartału 2022 r. z III kwartałem 2021 r.	Trzech kwartałów 2022 r. z trzema kwartałami 2021 r.
<b>ZASIŁKI POGRZEBOWE OGÓLEM</b>								
Liczba świadczeń	11 768	43 948	12 186	11 070	40 543	-9,2%	-5,9%	-7,7%
Kwota wypłat w zł	47 059 159,99	175 757 762,74	48 732 138,87	44 274 364,18	162 142 499,68	-9,1%	-5,9%	-7,7%
Przeciętne świadczenie w zł	3 998,91	3 999,22	3 999,03	3 999,49	3 999,27	0,01%	0,01%	0,001%
<b>ZASIŁKI POGRZEBOWE PO EMERYTACH I RENCISTACH</b>								
Liczba świadczeń	10 343	39 415	10 775	9 720	36 126	-9,8%	-6,0%	-8,3%
Kwota wypłat w zł	41 360 659,99	157 635 683,34	43 088 138,87	38 876 246,18	144 476 385,68	-9,8%	-6,0%	-8,3%
Przeciętne świadczenie w zł	3 998,90	3 999,38	3 998,90	3 999,61	3 999,24	0,02%	0,02%	-0,004%
<b>ZASIŁKI POGRZEBOWE PO UBEZPIECZONYCH</b>								
Liczba świadczeń	920	3 020	915	897	2 934	-2,0%	-2,5%	-2,8%
Kwota wypłat w zł	3 680 000,00	12 080 000,00	3 660 000,00	3 588 000,00	11 735 996,00	-2,0%	-2,5%	-2,8%
Przeciętne świadczenie w zł	4 000,00	4 000,00	4 000,00	4 000,00	4 000,00	0,0%	0,0%	0,0%
<b>ZASIŁKI POGRZEBOWE PO CZŁONKACH RODZIN</b>								
Liczba świadczeń	505	1 513	496	453	1 483	-8,7%	-10,3%	-2,0%
Kwota wypłat w zł	2 018 500,00	6 042 079,40	1 984 000,00	1 810 118,00	5 930 118,00	-8,8%	-10,3%	-1,9%
Przeciętne świadczenie w zł	3 997,03	3 993,44	4 000,00	3 995,85	3 998,73	-0,1%	-0,03%	0,1%

**TABLICA 12 (22). ZASIŁKI POGRZEBOWE WEDŁUG WOJEWÓDZTW**

Wyszczególnienie	Zasiłki pogrzebowe							
	Ogółem		z tego:					
			po emerytach, rencistach		po ubezpieczonych		po członkach rodzin	
	Liczba świadczeń	Kwota wypłat w zł	Liczba świadczeń	Kwota wypłat w zł	Liczba świadczeń	Kwota wypłat w zł	Liczba świadczeń	Kwota wypłat w zł
<b>III KWARTAŁ 2022 R.</b>								
<b>OGÓLEM</b>	<b>11 070</b>	<b>44 274 364,18</b>	<b>9 720</b>	<b>38 876 246,18</b>	<b>897</b>	<b>3 588 000,00</b>	<b>453</b>	<b>1 810 118,00</b>
dolnośląskie	381	1 523 192,02	349	1 395 192,02	20	80 000,00	12	48 000,00
kujawsko-pomorskie	715	2 859 907,12	637	2 547 907,12	46	184 000,00	32	128 000,00
lubelskie	1 416	5 664 000,00	1 224	4 896 000,00	132	528 000,00	60	240 000,00
lubuskie	134	536 000,00	122	488 000,00	9	36 000,00	3	12 000,00
łódzkie	1 033	4 131 099,00	894	3 575 099,00	98	392 000,00	41	164 000,00
małopolskie	827	3 306 118,00	703	2 812 000,00	80	320 000,00	44	174 118,00
mazowieckie	1 871	7 484 000,00	1 681	6 724 000,00	133	532 000,00	57	228 000,00
opolskie	231	924 000,00	201	804 000,00	17	68 000,00	13	52 000,00
podkarpackie	639	2 554 741,12	555	2 218 741,12	52	208 000,00	32	128 000,00
podlaskie	874	3 496 000,00	768	3 072 000,00	72	288 000,00	34	136 000,00
pomorskie	347	1 388 000,00	305	1 220 000,00	25	100 000,00	17	68 000,00
śląskie	256	1 024 000,00	220	880 000,00	22	88 000,00	14	56 000,00
świętokrzyskie	630	2 519 876,00	546	2 183 876,00	57	228 000,00	27	108 000,00
warmińsko-mazurskie	436	1 743 920,40	374	1 495 920,40	32	128 000,00	30	120 000,00
wielkopolskie	1 019	4 075 510,52	911	3 643 510,52	83	332 000,00	25	100 000,00
zachodniopomorskie	261	1 044 000,00	230	920 000,00	19	76 000,00	12	48 000,00

III. ŚWIADCZENIA FINANSOWANE Z BUDŻETU PAŃSTWA

TABLICA 1 (23). ŚWIADCZENIA FINANSOWANE Z BUDŻETU PAŃSTWA ZLECONE DO WYPŁATY KASIE ROLNICZEGO UBEZPIECZENIA SPOŁECZNEGO

Wyszczególnienie	2021 rok		2022 rok					
	III kwartał	Trzy kwartały	II kwartał	III kwartał	Trzy kwartały	porównanie (wzrost/spadek)		
						III kwartału 2022 r. z II kwartałem 2022 r.	III kwartału 2022 r. z III kwartałem 2021 r.	Trzech kwartałów 2022 r. z trzema kwartałami 2021 r.
<b>ŚWIADCZENIA PIENIĘŻNE DLA INWALIDÓW WOJENNYCH, WOJSKOWYCH I OSÓB REPRESJONOWANYCH</b>								
Przeciętna miesięczna liczba osób	3 340	3 471	2 905	2 805	2 918	-3,4%	-16,0%	-15,9%
Kwota wypłat w zł	25 211 598,59	77 796 299,69	23 261 676,55	22 447 311,56	69 051 940,31	-3,5%	-11,0%	-11,2%
Przeciętne świadczenie w zł	2 516,38	2 490,52	2 668,85	2 667,85	2 629,55	-0,04%	6,0%	5,6%
<b>ZASIŁKI POGRZEBOWE PO INWALIDACH WOJENNYCH, WOJSKOWYCH, OSOBACH REPRESJONOWANYCH I CZŁONKACH ICH RODZIN</b>								
Liczba świadczeń	105	405	93	74	321	-20,4%	-29,5%	-20,7%
Kwota wypłat w zł	420 000,00	1 620 000,00	372 000,00	296 000,00	1 284 000,00	-20,4%	-29,5%	-20,7%
Przeciętne świadczenie w zł	4 000,00	4 000,00	4 000,00	4 000,00	4 000,00	0,0%	0,0%	0,0%
<b>DODATKI KOMBATANCKIE</b>								
Przeciętna miesięczna liczba świadczeń	9 913	10 365	8 486	8 134	8 526	-4,1%	-17,9%	-17,7%
Kwota wypłat w zł	7 099 632,39	22 035 398,09	6 499 297,03	6 229 349,33	19 280 878,40	-4,2%	-12,3%	-12,5%
Przeciętne świadczenie w zł	238,73	236,21	255,29	255,28	251,28	0,0%	6,9%	6,4%
<b>DODATKI PIENIĘŻNE DLA INWALIDÓW WOJENNYCH</b>								
Przeciętna miesięczna liczba świadczeń	155	170	117	110	118	-6,0%	-29,0%	-30,6%
Kwota wypłat w zł	426 674,70	1 387 149,66	343 633,50	329 567,01	1 033 515,75	-4,1%	-22,8%	-25,5%
Wysokość świadczenia w zł	917,58	917,58	981,81	981,81	981,81	0,0%	7,0%	7,0%
<b>RYCZAŁTY ENERGETYCZNE</b>								
Przeciętna miesięczna liczba świadczeń	34 374	35 863	29 728	28 600	29 851	-3,8%	-16,8%	-16,8%
Kwota wypłat w zł	18 510 005,22	57 239 665,66	17 135 305,97	16 483 471,12	50 795 984,67	-3,8%	-10,9%	-11,3%
Przeciętne świadczenie w zł	179,49	177,34	192,13	192,11	189,07	-0,01%	7,0%	6,6%
<b>ŚWIADCZENIA PIENIĘŻNE DLA ŻOŁNIERZY ZASTĘPCZEJ SŁUŻBY WOJSKOWEJ</b>								
Przeciętna miesięczna liczba świadczeń	2 646	2 799	2 164	2 063	2 181	-4,7%	-22,0%	-22,1%
Kwota wypłat w zł	1 893 793,32	5 941 414,35	1 658 855,28	1 579 157,52	4 927 017,90	-4,8%	-16,6%	-17,1%
Przeciętne świadczenie w zł	238,60	235,85	255,48	255,20	250,96	-0,1%	7,0%	6,4%
<b>ŚWIADCZENIA PIENIĘŻNE DLA OSÓB DEPORTOWANYCH DO PRACY PRZYMUSOWEJ</b>								
Przeciętna miesięczna liczba świadczeń	6 839	7 175	5 740	5 487	5 768	-4,4%	-19,8%	-19,6%
Kwota wypłat w zł	4 389 683,14	13 676 342,86	3 913 983,05	3 736 646,22	11 613 797,51	-4,5%	-14,9%	-15,1%
Przeciętne świadczenie w zł	213,95	211,80	227,28	227,00	223,74	-0,1%	6,1%	5,6%
<b>DODATKI KOMPENSACYJNE</b>								
Przeciętna miesięczna liczba świadczeń	28 658	30 042	24 320	23 275	24 437	-4,3%	-18,8%	-18,7%
Kwota wypłat w zł	3 082 930,11	9 591 871,29	2 798 303,69	2 676 534,02	8 297 165,39	-4,4%	-13,2%	-13,5%
Przeciętne świadczenie w zł	35,86	35,48	38,35	38,33	37,73	-0,1%	6,9%	6,3%
<b>ŚWIADCZENIA PIENIĘŻNE DLA CYWILNYCH NIEWIDOMYCH OFIAR DZIAŁAŃ WOJENNYCH</b>								
Przeciętna miesięczna liczba świadczeń	9	9	7	7	7	0,0%	-22,2%	-22,2%
Kwota wypłat w zł	24 529,71	74 867,15	20 977,50	20 977,50	65 041,28	0,0%	-14,5%	-13,1%
Przeciętne świadczenie w zł	943,45	935,84	998,93	998,93	985,47	0,0%	5,9%	5,3%
<b>DODATKI DLA WETERANA POSZKODOWANEGO</b>								
Przeciętna miesięczna liczba świadczeń	1	1	1	1	1	0,0%	0,0%	0,0%
Kwota wypłat w zł	375,27	1 115,63	401,52	401,52	1 187,06	0,0%	7,0%	6,4%
Przeciętne świadczenie w zł	125,09	123,96	133,84	133,84	131,90	0,0%	7,0%	6,4%
<b>RODZICIELSKIE ŚWIADCZENIA UZUPEŁNIAJĄCE</b>								
Przeciętna miesięczna liczba osób	1 194	1 150	1 316	1 343	1 312	2,1%	12,5%	14,1%
Kwota wypłat w zł	4 601 993,37	13 232 860,98	5 419 811,12	5 519 489,84	15 962 908,39	1,8%	19,9%	20,6%
Wysokość świadczenia w zł	1 250,88	1 250,88	1 338,44	1 338,44	1 338,44	0,0%	7,0%	7,0%
<b>RENTY SOCJALNE</b>								
Przeciętna miesięczna liczba osób	11 832	11 838	11 769	11 806	11 782	0,3%	-0,2%	-0,5%
Kwota wypłat w zł	44 862 215,61	133 182 903,04	47 602 520,44	47 820 105,93	141 102 236,36	0,5%	6,6%	5,9%
Przeciętne świadczenie w zł	1 263,83	1 250,10	1 348,21	1 350,13	1 330,63	0,1%	6,8%	6,4%
<b>ŚWIADCZENIE UZUPEŁNIAJĄCE DLA OSÓB NIEZDOLNYCH DO SAMODZIELNEJ EGZYSTENCJI</b>								
Przeciętna miesięczna liczba świadczeń	194 818	194 973	190 457	190 236	190 708	-0,1%	-2,4%	-2,2%
Kwota wypłat w zł	298 411 339,03	897 464 889,39	296 916 247,33	293 502 866,26	882 413 104,75	-1,1%	-1,6%	-1,7%
Przeciętne świadczenie w zł	510,58	511,45	519,65	514,28	514,12	-1,0%	0,7%	0,5%
<b>ŚWIADCZENIA WYRÓWNAWCZE DLA DZIAŁACZY OPOZYCJI ANTYKOMUNISTYCZNEJ ORAZ OSÓB REPRESJONOWANYCH Z POWODÓW POLITYCZNYCH</b>								
Przeciętna miesięczna liczba świadczeń	256	234	290	295	290	1,7%	15,2%	23,9%
Kwota wypłat w zł	936 691,91	2 797 202,01	1 135 307,48	1 160 292,74	3 352 275,30	2,2%	23,9%	19,8%
Przeciętne świadczenie w zł	1 218,06	1 327,58	1 304,95	1 309,59	1 286,37	0,4%	7,5%	-3,1%

#### IV. FUNDUSZ SKŁADKOWY

**TABLICA 1 (24). ZASIŁKI CHOROBY I JEDNORAZOWE ODSZKODOWANIA**

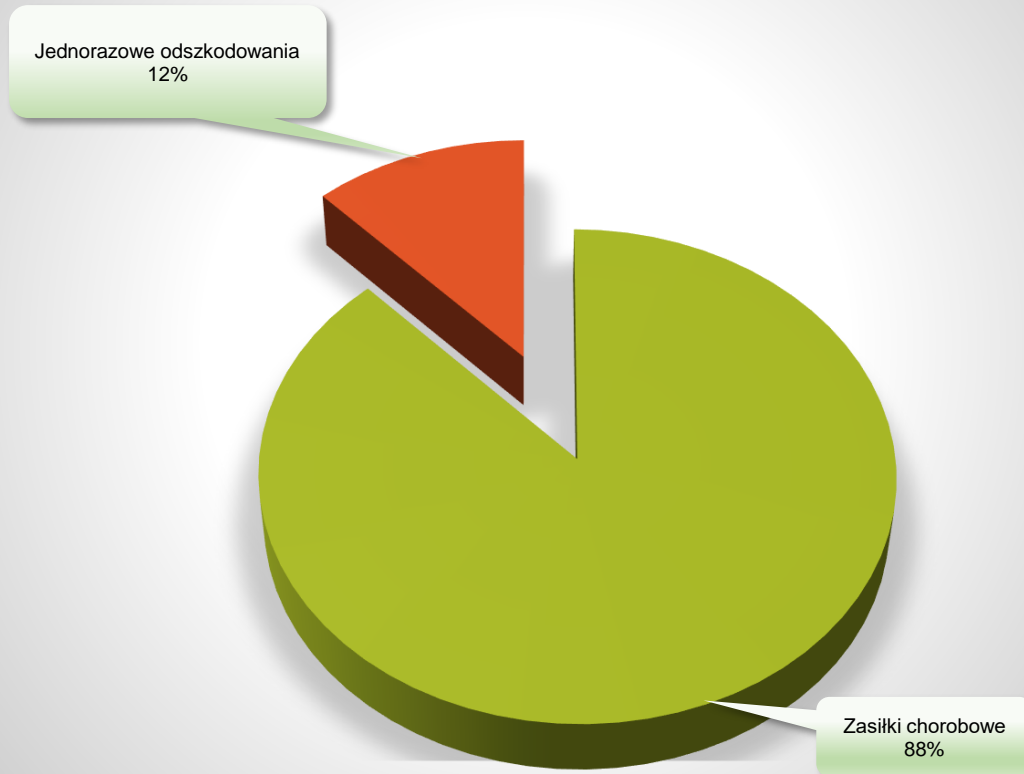
Wyszczególnienie	2021 rok		2022 rok					
	III kwartał	Trzy kwartały	II kwartał	III kwartał	Trzy kwartały	porównanie (wzrost/spadek)		
						III kwartału 2022 r. z II kwartałem 2022 r.	III kwartału 2022 r. z III kwartałem 2021 r.	Trzech kwartałów 2022 r. z trzema kwartałami 2021 r.
<b>ZASIŁKI CHOROBY</b>								
Liczba dni	5 126 457	16 033 661	6 657 585	6 049 800	18 689 991	-9,1%	18,0%	16,6%
w tym zasiłki chorobowe o przedłużonym okresie zasiłku	528 159	1 553 980	607 839	700 343	1 762 252	15,2%	32,6%	13,4%
Kwota wypłat w zł	51 325 391,60	161 044 149,00	133 527 358,00	121 111 265,00	374 299 829,00	-9,3%	136,0%	132,4%
w tym zasiłki chorobowe o przedłużonym okresie zasiłku	5 282 975,00	15 541 970,00	12 159 393,00	14 008 015,00	35 234 803,00	15,2%	165,2%	126,7%
Przeciętny zasiłek za 1 dzień w zł	10,01	10,04	20,06	20,02	20,03	-0,2%	100,0%	99,5%
<b>JEDNORAZOWE ODSZKODOWANIA</b>								
Liczba świadczeń	2 294	7 522	2 418	2 109	6 745	-12,8%	-8,1%	-10,3%
Kwota wypłat w zł	13 798 713,00	44 712 041,00	18 503 668,00	16 522 336,00	51 711 682,50	-10,7%	19,7%	15,7%
Przeciętne świadczenie w zł	6 015,13	5 944,17	7 652,47	7 834,20	7 666,67	2,4%	30,2%	29,0%

**TABLICA 2 (25). ZASIŁKI CHOROBY I JEDNORAZOWE ODSZKODOWANIA WEDŁUG WOJEWÓDZTW**

Wyszczególnienie	Zasiłki chorobowe				Jednorazowe odszkodowania	
	ogółem		w tym: zasiłki chorobowe o przedłużonym okresie zasiłku		Liczba świadczeń	Kwota wypłat w zł
	Liczba dni	Kwota wypłat w zł	Liczba dni	Kwota wypłat w zł		
<b>III KWARTAŁ 2022 R.</b>						
<b>OGÓLEM</b>	<b>6 049 800</b>	<b>121 111 265,00</b>	<b>700 343</b>	<b>14 008 015,00</b>	<b>2 109</b>	<b>16 522 336,00</b>
dolnośląskie	145 296	2 910 160,00	19 899	398 180,00	54	465 448,00
kujawsko-pomorskie	365 310	7 314 770,00	54 644	1 093 280,00	155	1 321 724,00
lubelskie	973 370	19 481 060,00	112 246	2 244 920,00	287	1 829 032,00
lubuskie	46 801	937 770,00	8 934	178 680,00	23	172 511,00
łódzkie	578 323	11 574 861,00	70 164	1 403 180,00	192	1 689 472,00
małopolskie	605 010	12 110 400,00	53 648	1 072 960,00	160	1 193 632,00
mazowieckie	813 014	16 277 781,00	101 885	2 037 691,00	295	2 764 309,00
opolskie	79 492	1 592 180,00	6 199	123 980,00	19	246 887,00
podkarpackie	542 958	10 869 310,00	43 192	863 840,00	153	1 078 452,00
podlaskie	312 212	6 249 710,00	58 567	1 171 340,00	192	1 334 699,00
pomorskie	197 625	3 956 489,00	28 110	562 244,00	82	775 030,00
śląskie	119 634	2 396 060,00	10 954	219 080,00	37	365 682,00
świętokrzyskie	452 064	9 047 040,00	28 715	574 300,00	96	695 726,00
warmińsko-mazurskie	198 419	3 971 690,00	23 911	478 220,00	76	562 985,00
wielkopolskie	540 700	10 827 324,00	67 224	1 345 100,00	250	1 749 386,00
zachodniopomorskie	79 572	1 594 660,00	12 051	241 020,00	38	277 361,00

#### IV. FUNDUSZ SKŁADKOWY

WYKRES NR 4. STRUKTURA WYDATKÓW NA ŚWIADCZENIA FINANSOWANE  
Z FUNDUSZU SKŁADKOWEGO



Dane do wykresu nr 4

	Zasiłki chorobowe	Jednorazowe odszkodowania	Ogółem
Kwota w zł	121 111 265,00	16 522 336,00	137 633 601,00
Udział procentowy	88%	12%	100%

#### IV. FUNDUSZ SKŁADKOWY

**TABLICA 3 (26). WYPADKI PRZY PRACY ROLNICZEJ I CHOROBY ZAWODOWE ROLNIKÓW**

Wyszczególnienie	2021 rok		2022 rok					
	III kwartał	Trzy kwartały	II kwartał	III kwartał	Trzy kwartały	porównanie (wzrost/spadek)		
						III kwartału 2022 r. z II kwartałem 2022 r.	III kwartału 2022 r. z III kwartałem 2021 r.	Trzech kwartałów 2022 r. z trzema kwartałami 2021 r.
<b>WYPADKI PRZY PRACY ROLNICZEJ</b>								
Liczba zdarzeń zgłoszonych jako wypadki przy pracy rolniczej	3 195	9 212	2 922	3 119	8 981	6,7%	-2,4%	-2,5%
Liczba zdarzeń uznanych za wypadki przy pracy rolniczej	2 761	9 042	2 819	2 465	8 118	-12,6%	-10,7%	-10,2%
Liczba decyzji przyznających świadczenia	2 244	7 472	2 351	2 038	6 751	-13,3%	-9,2%	-9,6%
w tym śmiertelnych	10	30	8	10	32	25,0%	0,0%	6,7%
Liczba decyzji odmawiających świadczenia	804	2 590	795	688	2 330	-13,5%	-14,4%	-10,0%
<b>CHOROBY ZAWODOWE</b>								
Liczba zarejestrowanych wniosków o jednorazowe odszkodowanie zakończonych wydaniem decyzji	84	261	77	61	199	-20,8%	-27,4%	-23,8%
Liczba decyzji przyznających świadczenia	54	171	66	46	163	-30,3%	-14,8%	-4,7%
w tym śmiertelnych	-	-	-	-	-	-	-	-
Liczba decyzji odmawiających świadczenia	28	87	17	15	48	-11,8%	-46,4%	-44,8%

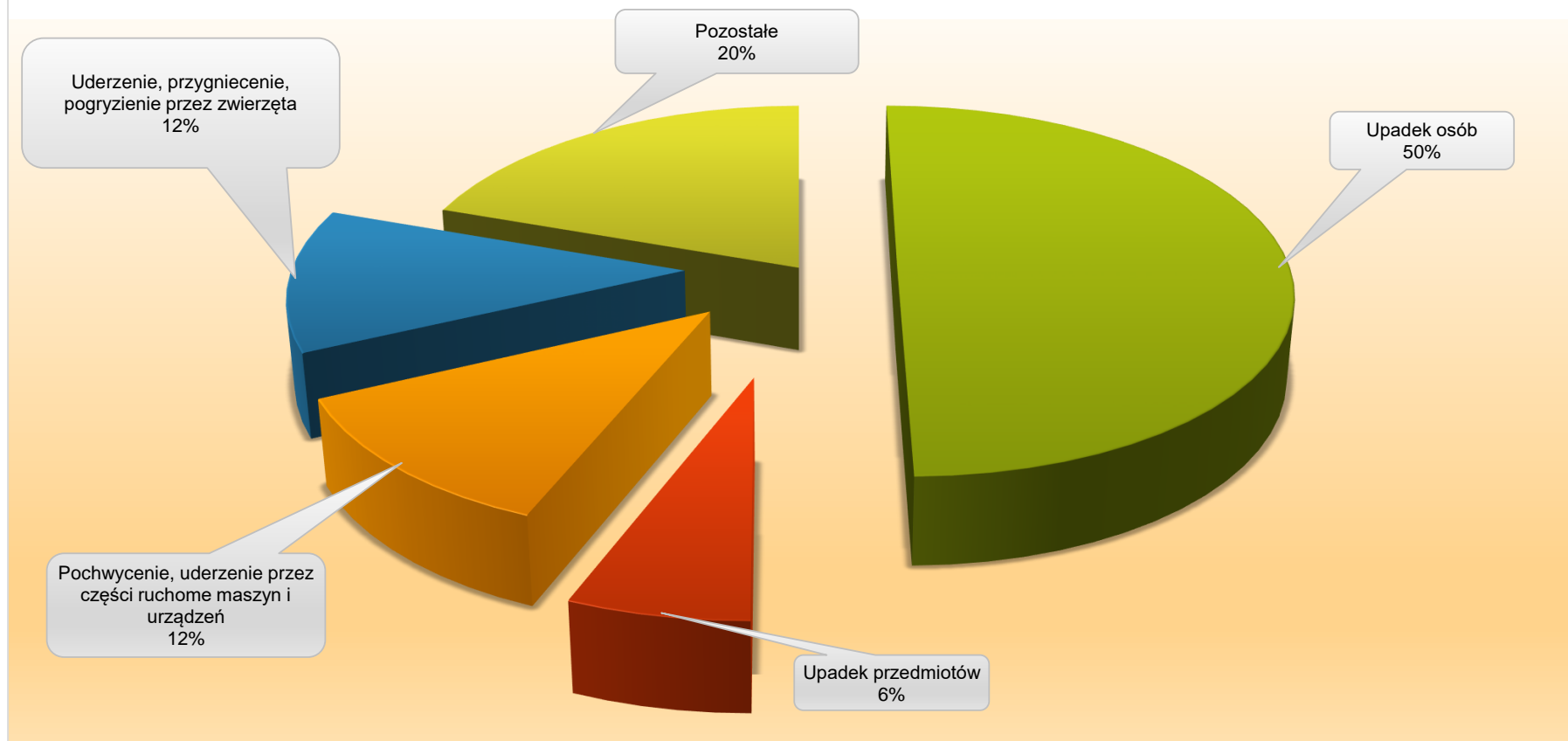
**TABLICA 4 (27). WYPADKI I CHOROBY ZAWODOWE, Z TYTUŁU KTÓRYCH PRYZNANO JEDNORAZOWE ODSZKODOWANIA WEDŁUG WOJEWÓDZTW**

Wyszczególnienie	Liczba wypadków			z tego według rodzajów zdarzeń:					Liczba chorób zawodowych
	Ogółem	w tym śmiertelnych	na 1000 ubezpieczonych (wg decyzji przyznających jednorazowe odszkodowania)	upadek osób	upadek przedmiotów	pochwycenie, uderzenie przez części ruchome maszyn i urządzeń	uderzenie, przygniecenie, pogryzienie przez zwierzęta	pozostałe	
<b>OGÓŁEM</b>	<b>6 751</b>	<b>32</b>	<b>6,0</b>	<b>3 368</b>	<b>418</b>	<b>803</b>	<b>837</b>	<b>1 325</b>	<b>163</b>
dolnośląskie	176	2	4,6	89	16	23	11	37	9
kujawsko pomorskie	472	3	7,9	210	28	58	76	100	5
lubelskie	1 002	3	7,0	522	60	108	70	242	11
lubuskie	66	-	5,0	29	11	10	6	10	3
łódzkie	573	4	6,5	297	37	73	66	100	6
małopolskie	551	1	4,2	324	23	79	31	94	10
mazowieckie	919	3	5,8	465	56	107	132	159	26
opolskie	83	3	3,4	42	6	9	8	18	1
podkarpackie	507	2	6,2	293	34	64	23	93	10
podlaskie	619	4	7,9	258	40	55	170	96	31
pomorskie	273	1	7,3	140	11	41	37	44	6
śląskie	102	1	3,3	60	6	6	12	18	2
świętokrzyskie	303	1	4,9	163	17	45	16	62	4
warmińsko-mazurskie	236	2	6,0	98	9	27	55	47	27
wielkopolskie	753	2	6,9	331	54	80	119	169	9
zachodniopomorskie	116	-	5,2	47	10	18	5	36	3



#### IV. FUNDUSZ SKŁADKOWY

WYKRES NR 5. WYPADKI PRZY PRACY ROLNICZEJ



Dane do wykresu nr 5

	Upadek osób	Upadek przedmiotów	Pochwycenie, uderzenie przez części ruchome maszyn i urządzeń	Uderzenie, przygniecenie, pogryzienie przez zwierzęta	Pozostałe	Ogółem
<b>Liczba</b>	3 368	418	803	837	1 325	6 751
<b>Udział procentowy</b>	50%	6%	12%	12%	20%	100%

## V. UBEZPIECZENIE SPOŁECZNE ROLNIKÓW

**TABLICA 1 (28). LICZBA PŁATNIKÓW SKŁADEK WEDŁUG WOJEWÓDZTW**

Wyszczególnienie	Liczba płatników ogółem	w tym:		z tego:							
		liczba płatników czynnych	w tym płatników czynnych, którzy zawarli z pomocnikami umowy o pomocy przy zbiorach	w Funduszu Składkowym (wyłącznie ubezpieczenie wypadkowe, chorobowe i macierzyńskie)		w Funduszu Emerytalno-Rentowym (wyłącznie ubezpieczenie emerytalno-rentowe)				w Funduszu Składkowym i Emerytalno-Rentowym (łącznie ubezpieczenie wypadkowe, chorobowe i macierzyńskie oraz emerytalno-rentowe)	
				razem	w tym czynnych	razem	w tym czynnych	w tym		razem	w tym czynnych
								pobierających renty strukturalne	konta założone w związku z art. 16c		
<b>STAN NA DZIEŃ 30 WRZEŚNIA 2022 R.</b>											
<b>OGÓLEM</b>	<b>842 881</b>	<b>816 401</b>	<b>1 697</b>	<b>6 147</b>	<b>4 341</b>	<b>8 858</b>	<b>6 435</b>	<b>1</b>	<b>-</b>	<b>827 876</b>	<b>805 625</b>
dolnośląskie	30 720	28 975	79	255	80	557	244	1	-	29 908	28 651
kujawsko-pomorskie	44 322	42 816	44	383	292	467	352	-	-	43 472	42 172
lubelskie	110 400	106 707	144	405	265	764	594	-	-	109 231	105 848
lubuskie	10 411	10 094	20	63	52	113	92	-	-	10 235	9 950
łódzkie	67 570	64 901	240	669	464	793	487	-	-	66 108	63 950
małopolskie	99 447	97 219	54	1 643	1 442	971	812	-	-	96 833	94 965
mazowieckie	118 041	114 061	716	943	492	1 317	922	-	-	115 781	112 647
opolskie	17 857	17 498	2	55	34	145	113	-	-	17 657	17 351
podkarpackie	66 160	64 689	22	271	209	596	531	-	-	65 293	63 949
podlaskie	54 040	52 954	7	182	142	512	466	-	-	53 346	52 346
pomorskie	26 886	25 906	38	170	80	382	235	-	-	26 334	25 591
śląskie	24 705	24 110	23	86	56	312	249	-	-	24 307	23 805
świętokrzyskie	49 012	47 488	56	165	114	481	366	-	-	48 366	47 008
warmińsko-mazurskie	28 722	27 778	13	131	105	319	243	-	-	28 272	27 430
wielkopolskie	76 169	74 015	217	600	472	729	555	-	-	74 840	72 988
zachodniopomorskie	18 419	17 190	22	126	42	400	174	-	-	17 893	16 974

## V. UBEZPIECZENIE SPOŁECZNE ROLNIKÓW

**TABLICA 2 (29). LICZBA UBEZPIECZONYCH WEDŁUG STATUSU UBEZPIECZONEGO**

Wyszczególnienie	Ogółem <sup>1) 2) 3)</sup>	z tego:					
		Fundusz Składowy (ubezpieczenie wypadkowe, chorobowe i macierzyńskie na wniosek)	Fundusz Składowy (ubezpieczenie wypadkowe, chorobowe i macierzyńskie z mocy ustawy w zakresie ograniczonym) <sup>1)</sup>	Fundusz Emerytalno-Rentowy (ubezpieczenie emerytalno-rentowe na wniosek)	Fundusz Emerytalno-Rentowy (ubezpieczenie emerytalno-rentowe z mocy ustawy) <sup>2)</sup>	Fundusz Składowy i Emerytalno-Rentowy (łącznie objętych ubezpieczeniem wypadkowym, chorobowym i macierzyńskim oraz ubezpieczeniem emerytalno-rentowym)	w tym: ubezpieczeni na wniosek
<b>STAN NA DZIEŃ 30 WRZEŚNIA 2022 R.</b>							
<b>OGÓŁEM</b>	<b>1 108 026</b>	<b>9 554</b>	<b>8 051</b>	<b>15 565</b>	<b>1</b>	<b>1 074 855</b>	<b>117 025</b>
z tego:							
Liczba rolników	659 020	5 036	-	3 210	1	650 773	74 179
Liczba współmałżonków	286 129	1 545	-	1 427	-	283 157	23 048
Liczba domowników	144 132	2 973	-	234	-	140 925	19 798
Liczba pomocników rolnika	8 051	-	8 051	-	-	-	-
Liczba ubezpieczonych z tytułu przyznania świadczenia pielęgnacyjnego lub specjalnego zasiłku opiekuńczego albo zasiłku dla opiekuna	10 685	-	-	10 685	-	-	-
Liczba członków rodzin sprawujących opiekę nad dzieckiem <sup>3)</sup>	9	-	-	9	-	-	-

<sup>1)</sup> Liczba pomocników rolnika podlegających ubezpieczeniu wypadkowemu, chorobowemu i macierzyńskiemu z mocy ustawy w zakresie ograniczonym do jednorazowego odszkodowania z tytułu stałego lub długotrwałego uszczerbku na zdrowiu albo śmierci wskutek wypadku przy pracy rolniczej lub rolniczej choroby zawodowej z tytułu świadczenia odpłatnej pomocy przy zbiorach chmielu, owoców warzyw, tytoniu, ziół i roślin zielarskich.

<sup>2)</sup> Liczba rolników/współmałżonków podlegających obowiązkowo ubezpieczeniu z tytułu pobierania renty strukturalnej przyznanej i wypłacanej przez Agencję Restrukturyzacji i Modernizacji Rolnictwa zgodnie z ustawą z dnia 28 listopada 2003 r. o wspieraniu rozwoju obszarów wiejskich ze środków pochodzących z Sekcji Gwarancji Europejskiego Funduszu Orientacji i Gwarancji Rolnej.

<sup>3)</sup> Liczba członków rodzin (rolnika lub domownika) sprawujących opiekę nad dzieckiem podlegających ubezpieczeniu emerytalno-rentowemu na wniosek na podstawie art.16c ustawy o ubezpieczeniu społecznym rolników.

**TABLICA 3 (30). LICZBA UBEZPIECZONYCH I PŁATNIKÓW SKŁADEK**

Wyszczególnienie	2021 rok		2022 rok					
	III kwartał (stan na dzień 30 września)	Przeciętna za trzy kwartały	II kwartał (stan na dzień 30 czerwca)	III kwartał (stan na dzień 30 września)	Przeciętna za trzy kwartały	porównanie (wzrost/spadek)		
						III kwartału 2022 r. z II kwartałem 2022 r.	III kwartału 2022 r. z III kwartałem 2021 r.	Trzech kwartałów 2022 r. z trzema kwartałami 2021 r.
<b>LICZBA PŁATNIKÓW</b>								
<b>OGÓŁEM</b>	<b>872 520</b>	<b>878 701</b>	<b>851 371</b>	<b>842 881</b>	<b>851 043</b>	<b>-1,0%</b>	<b>-3,4%</b>	<b>-3,1%</b>
Fundusz Składowy	863 978	870 211	842 635	834 023	842 305	-1,0%	-3,5%	-3,2%
Fundusz Emerytalno-Rentowy	865 712	871 908	845 281	836 734	844 923	-1,0%	-3,3%	-3,1%
<b>LICZBA UBEZPIECZONYCH</b>								
<b>OGÓŁEM</b>	<b>1 154 379</b>	<b>1 164 955</b>	<b>1 123 333</b>	<b>1 108 026</b>	<b>1 119 622</b>	<b>-1,4%</b>	<b>-4,0%</b>	<b>-3,9%</b>
Fundusz Składowy	1 139 699	1 150 594	1 107 959	1 092 460	1 104 313	-1,4%	-4,1%	-4,0%
Fundusz Emerytalno-Rentowy	1 131 323	1 140 683	1 102 450	1 090 421	1 102 309	-1,1%	-3,6%	-3,4%

## V. UBEZPIECZENIE SPOŁECZNE ROLNIKÓW

**TABLICA 4 (31). LICZBA UBEZPIECZONYCH WEDŁUG WOJEWÓDZTW**

Wyszczególnienie	Ogółem <sup>1) 2)</sup>	z tego:					
		Fundusz Składowy (ubezpieczenie wypadkowe, chorobowe i macierzyńskie na wniosek)	Fundusz Składowy (ubezpieczenie wypadkowe, chorobowe i macierzyńskie z mocy ustawy w zakresie ograniczonym) <sup>1)</sup>	Fundusz Emerytalno-Rentowy (ubezpieczenie emerytalno-rentowe na wniosek)	Fundusz Emerytalno-Rentowy (ubezpieczenie emerytalno-rentowe z mocy ustawy) <sup>2)</sup>	Fundusz Składowy i Emerytalno-Rentowy (łącznie objętych ubezpieczeniem wypadkowym, chorobowym i macierzyńskim oraz ubezpieczeniem emerytalno-rentowym)	
						Ogółem	w tym ubezpieczeni na wniosek
<b>STAN NA DZIEŃ 30 WRZEŚNIA 2022 R.</b>							
<b>OGÓŁEM</b>	<b>1 108 026</b>	<b>9 554</b>	<b>8 051</b>	<b>15 565</b>	<b>1</b>	<b>1 074 855</b>	<b>117 025</b>
dolnośląskie	37 772	131	668	321	1	36 651	1 749
kujawsko-pomorskie	59 321	745	155	744	-	57 677	2 281
lubelskie	141 605	459	1 148	1 768	-	138 230	6 292
lubuskie	13 046	80	60	122	-	12 784	1 057
łódzkie	87 784	988	1 081	1 003	-	84 712	6 361
małopolskie	130 665	3 496	184	1 935	-	125 050	44 468
mazowieckie	156 784	812	2 354	1 941	-	151 677	9 934
opolskie	23 828	87	5	161	-	23 575	1 409
podkarpackie	81 317	285	106	2 268	-	78 658	14 239
podlaskie	78 285	392	687	1 124	-	76 082	4 823
pomorskie	37 186	194	375	495	-	36 122	3 593
śląskie	30 524	87	72	485	-	29 880	4 442
świętokrzyskie	61 903	189	219	1 087	-	60 408	6 456
warmińsko-mazurskie	38 718	251	69	387	-	38 011	1 404
wielkopolskie	107 192	1 295	724	1 495	-	103 678	7 652
zachodniopomorskie	22 096	63	144	229	-	21 660	865

<sup>1)</sup> Liczba pomocników rolników świadczących pomoc przy zbiorach podlegających ubezpieczeniu z mocy ustawy w zakresie ograniczonym do świadczeń takich jak jednorazowe odszkodowanie z tytułu stałego lub długotrwałego uszczerbku na zdrowiu albo śmierci wskutek wypadku przy pracy rolniczej lub rolniczej choroby zawodowej.

<sup>2)</sup> Liczba rolników/współmałżonków ubezpieczonych obowiązkowo z tytułu pobierania renty strukturalnej przyznanej i wypłacanej przez Agencję Restrukturyzacji i Modernizacji Rolnictwa zgodnie z ustawą z dnia 28 listopada 2003 r. o wspieraniu rozwoju obszarów wiejskich ze środków pochodzących z Sekcji Gwarancji Europejskiego Funduszu Orientacji i Gwarancji Rolnej.

## V. UBEZPIECZENIE SPOŁECZNE ROLNIKÓW

**TABLICA 5 (32). LICZBA UBEZPIECZONYCH Z TYTUŁU PROWADZENIA JEDNOCZEŚNIE DZIAŁALNOŚCI ROLNICZEJ I POZAROLNICZEJ DZIAŁALNOŚCI GOSPODARCZEJ WEDŁUG WOJEWÓDZTW**

Wyszczególnienie	Ogółem	z tego:	
		rolnicy/współmałżonkowie	domownicy
<b>STAN NA DZIEŃ 30 WRZEŚNIA 2022 R.</b>			
<b>OGÓŁEM</b>	<b>74 355</b>	<b>68 194</b>	<b>6 161</b>
dolnośląskie	3 280	3 003	277
kujawsko-pomorskie	3 364	3 167	197
lubelskie	9 031	8 541	490
lubuskie	1 242	1 124	118
łódzkie	6 655	6 159	496
małopolskie	7 566	6 538	1 028
mazowieckie	10 115	9 460	655
opolskie	1 952	1 725	227
podkarpackie	5 631	5 238	393
podlaskie	4 050	3 742	308
pomorskie	2 418	2 179	239
śląskie	3 168	2 907	261
świętokrzyskie	3 577	3 346	231
warmińsko-mazurskie	2 247	2 111	136
wielkopolskie	8 119	7 113	1 006
zachodniopomorskie	1 940	1 841	99

**TABLICA 6 (33). LICZBA UBEZPIECZONYCH W KRUS PRZY JEDNOCZESNYM OBJĘCIU UBEZPIECZENIEM SPOŁECZNYM W ZUS Z INNEGO TYTUŁU<sup>1)</sup> WEDŁUG WOJEWÓDZTW**

Wyszczególnienie	Ogółem	z tego:	
		rolnicy/współmałżonkowie	domownicy
<b>STAN NA DZIEŃ 30 WRZEŚNIA 2022 R.</b>			
<b>OGÓŁEM</b>	<b>12 111</b>	<b>10 880</b>	<b>1 231</b>
dolnośląskie	365	315	50
kujawsko-pomorskie	686	638	48
lubelskie	1 406	1 305	101
lubuskie	158	148	10
łódzkie	882	806	76
małopolskie	1 452	1 225	227
mazowieckie	1 462	1 377	85
opolskie	404	334	70
podkarpackie	748	674	74
podlaskie	1 078	978	100
pomorskie	407	343	64
śląskie	320	286	34
świętokrzyskie	659	619	40
warmińsko-mazurskie	503	452	51
wielkopolskie	1 163	999	164
zachodniopomorskie	418	381	37

<sup>1)</sup> Począwszy od III kwartału 2022 r. dane obejmują, oprócz liczby ubezpieczonych w KRUS objętych jednocześnie ubezpieczeniem społecznym w ZUS z tytułu umowy zlecenia lub pełnienia funkcji w radzie nadzorczej, także liczbę osób spełniających warunki określone w dodanym art. 5c.

## V. UBEZPIECZENIE SPOŁECZNE ROLNIKÓW

**TABLICA 7 (34). PRZYPIS I WPLYWY NALEŻNOŚCI Z TYTUŁU SKŁADEK NA UBEZPIECZENIE SPOŁECZNE ROLNIKÓW WEDŁUG WOJEWÓDZTW**

Wyszczególnienie	Przypis należności z tytułu składek			Wpływy z tytułu należności składkowych			Wskaźnik ściągalności (wpływy ogółem/przypis ogółem)	Składki finansowane z budżetu państwa na ubezpieczenie emerytalno-rentowe za osoby sprawujące opiekę nad dzieckiem <sup>1)</sup>
	Ogółem	Fundusz Składkowy (ubezpieczenie wypadkowe, chorobowe i macierzyńskie)	Fundusz Emerytalno-Rentowy (ubezpieczenie emerytalno-rentowe)	Ogółem	Fundusz Składkowy (ubezpieczenie wypadkowe, chorobowe i macierzyńskie)	Fundusz Emerytalno-Rentowy (ubezpieczenie emerytalno-rentowe)		
	<b>III KWARTAŁ 2022 R.</b>							
w złotych								
<b>OGÓŁEM</b>	<b>570 684 281,96</b>	<b>195 637 332,05</b>	<b>375 046 949,91</b>	<b>574 706 344,08</b>	<b>196 514 754,99</b>	<b>378 191 589,09</b>	<b>100,70%</b>	<b>13 663 117,00</b>
dolnośląskie	20 973 128,14	6 762 624,32	14 210 503,82	21 067 378,87	6 748 996,16	14 318 382,71	100,45%	237 526,00
kujawsko-pomorskie	31 830 749,03	10 441 660,63	21 389 088,40	32 013 591,58	10 457 533,76	21 556 057,82	100,57%	433 808,00
lubelskie	72 159 570,02	25 101 117,70	47 058 452,32	73 099 681,52	25 333 408,20	47 766 273,32	101,30%	1 945 721,00
lubuskie	7 315 481,43	2 319 365,48	4 996 115,95	7 330 921,66	2 314 178,47	5 016 743,19	100,21%	81 667,00
łódzkie	44 861 082,63	15 504 018,46	29 357 064,17	45 680 485,26	15 724 323,26	29 956 162,00	101,83%	891 743,00
małopolskie	63 457 547,44	22 849 315,32	40 608 232,12	63 797 486,73	22 961 725,85	40 835 760,88	100,54%	2 550 955,00
mazowieckie	80 260 728,88	28 005 224,57	52 255 504,31	80 889 900,21	28 214 907,18	52 674 993,03	100,78%	1 698 797,00
opolskie	13 156 282,82	4 224 649,03	8 931 633,79	13 216 178,93	4 231 399,50	8 984 779,43	100,46%	251 982,00
podkarpackie	40 750 742,28	14 109 392,59	26 641 349,69	40 772 513,60	14 086 509,27	26 686 004,33	100,05%	1 445 485,00
podlaskie	39 110 078,84	13 795 234,45	25 314 844,39	39 124 151,33	13 761 452,09	25 362 699,24	100,04%	994 725,00
pomorskie	19 681 323,10	6 547 575,10	13 133 748,00	19 799 818,18	6 567 721,16	13 232 097,02	100,60%	430 430,00
śląskie	16 239 854,82	5 394 382,01	10 845 472,81	16 284 222,64	5 399 479,33	10 884 743,31	100,27%	264 668,00
świętokrzyskie	31 287 250,30	10 892 667,24	20 394 583,06	32 005 930,05	11 095 829,13	20 910 100,92	102,30%	837 502,00
warmińsko-mazurskie	20 830 847,49	6 833 878,35	13 996 969,14	20 848 437,25	6 815 306,96	14 033 130,29	100,08%	402 824,00
wielkopolskie	55 793 662,80	18 872 856,63	36 920 806,17	55 767 317,44	18 831 528,85	36 935 788,59	99,95%	1 116 323,00
zachodniopomorskie	12 975 951,94	3 983 370,17	8 992 581,77	13 008 328,83	3 970 455,82	9 037 873,01	100,25%	78 961,00

<sup>1)</sup> Składki finansowane z budżetu państwa na ubezpieczenie emerytalno-rentowe za osoby sprawujące osobistą opiekę nad dzieckiem; uprawnienie do finansowania składek jest związane z wiekiem dziecka, nad którym sprawowana jest osobista opieka i realizowane przez okres do 3 lat, nie dłużej jednak niż do ukończenia przez dziecko 5 roku życia, a w przypadku sprawowania opieki nad dzieckiem niepełnosprawnym przez okres 6 lat, nie dłużej jednak niż do ukończenia przez dziecko 18 roku życia.

**TABLICA 8 (35).  
DECYZJE O PODLEGANIU I USTANIU UBEZPIECZENIA  
SPOŁECZNEGO ROLNIKÓW WEDŁUG WOJEWÓDZTW**

Wyszczególnienie	Liczba wydanych decyzji	
	o podleganiu ubezpieczeniu społecznemu rolników	o ustaniu ubezpieczenia społecznego rolników
	<b>III KWARTAŁ 2022 R.</b>	
<b>OGÓŁEM</b>	<b>26 839</b>	<b>44 175</b>
dolnośląskie	829	1 536
kujawsko-pomorskie	1 069	2 166
lubelskie	3 399	5 748
lubuskie	325	596
łódzkie	1 966	3 288
małopolskie	4 270	5 795
mazowieckie	2 951	5 518
opolskie	509	913
podkarpackie	2 890	4 189
podlaskie	1 620	2 594
pomorskie	780	1 295
śląskie	766	1 138
świętokrzyskie	1 720	2 760
warmińsko-mazurskie	853	1 538
wielkopolskie	2 385	3 958
zachodniopomorskie	507	1 143

## VI. UBEZPIECZENIA ZDROWOTNE

**TABLICA 1 (36). LICZBA OSÓB PODLEGAJĄCYCH UBEZPIECZENIU ZDROWOTNEMU WEDŁUG WOJEWÓDZTW**

Wyszczególnienie	Ogółem	z tego:									członkowie rodzin rolników i domowników <sup>4)</sup>	członkowie rodzin emerytów i rencistów <sup>4)</sup>
		rolnicy prowadzący działalność rolniczą w gospodarstwach rolnych poniżej 6 ha przelicz. <sup>1)</sup>	domownicy rolników pracujący w gospodarstwach rolnych poniżej 6 ha przelicz. <sup>1)</sup>	rolnicy prowadzący działalność rolniczą w gospodarstwach rolnych 6 ha przelicz. i więcej	domownicy pracujący w gospodarstwach rolnych 6 ha przelicz. i więcej	rolnicy prowadzący gospodarstwo rolne i dział specjalny produkcji rolnej <sup>2)</sup>	rolnicy prowadzący wyłącznie działy specjalne produkcji rolnej <sup>2)</sup>	domownicy rolników pracujący wyłącznie w działach specjalnych produkcji rolnej <sup>2)</sup>	pomocnicy rolników <sup>3)</sup>	emeryci i renciści		
<b>WE WRZEŚNIU 2022 ROKU</b>												
<b>Ogółem</b>	<b>2 084 645</b>	<b>573 234</b>	<b>93 481</b>	<b>353 798</b>	<b>50 010</b>	<b>10 968</b>	<b>2 862</b>	<b>166</b>	<b>10 031</b>	<b>990 095</b>	<b>510 669</b>	<b>28 859</b>
dolnośląskie	75 157	17 201	2 706	14 508	2 267	404	137	7	839	37 088	13 566	804
kujawsko-pomorskie	125 408	18 614	1 855	32 583	3 790	482	124	6	170	67 784	25 250	2 009
lubelskie	266 505	73 920	7 782	50 724	5 282	509	45	-	1 433	126 810	65 331	3 997
lubuskie	26 034	5 996	958	4 704	793	247	96	7	70	13 163	5 100	351
łódzkie	172 734	47 341	5 835	28 513	3 838	992	137	6	1 240	84 832	36 033	1 421
małopolskie	213 438	86 234	27 861	11 002	1 813	687	130	3	231	85 477	73 497	4 210
mazowieckie	309 460	81 637	8 977	55 053	6 130	1 650	299	22	2 679	153 013	71 095	3 616
opolskie	43 573	9 562	1 734	10 286	1 912	217	67	10	9	19 776	12 032	349
podkarpackie	135 422	60 022	8 981	7 742	1 143	391	50	4	167	56 922	38 794	1 975
podlaskie	147 858	35 748	4 893	29 462	5 359	383	43	2	1 107	70 861	37 442	2 349
pomorskie	69 165	17 729	3 666	12 081	2 074	473	147	10	424	32 561	19 444	1 149
śląskie	58 080	18 221	3 027	6 463	1 032	892	354	25	85	27 981	11 425	618
świętokrzyskie	116 024	38 161	4 600	17 111	1 719	242	49	4	242	53 896	27 117	1 278
warmińsko-mazurskie	74 592	12 863	1 465	20 062	3 083	560	143	6	117	36 293	16 754	1 277
wielkopolskie	207 872	40 901	8 141	43 657	8 441	2 554	926	47	916	102 289	49 467	2 927
zachodniopomorskie	43 323	9 084	1 000	9 847	1 334	285	115	7	302	21 349	8 322	529

<sup>1)</sup> Za rolników i domowników prowadzących działalność rolniczą w gospodarstwach rolnych poniżej 6 ha przeliczeniowych składka na ubezpieczenie zdrowotne finansowana jest z dotacji budżetowej.

<sup>2)</sup> Dział specjalny produkcji rolnej w rozumieniu ustawy o ubezpieczeniu społecznym rolników, o którym mowa w załączniku do ustawy o ubezpieczeniu społecznym rolników.

<sup>3)</sup> Obowiązek ubezpieczenia zdrowotnego pomocników rolnika powstaje od dnia zgłoszenia do tego ubezpieczenia w trybie ustawy o ubezpieczeniu społecznym rolników, a ustaje z dniem rozwiązania lub wygaśnięcia umowy o pomocy przy zbiorach.

<sup>4)</sup> Za członków rodzin rolników, domowników i świadczeniobiorców nie jest odprowadzana składka na ubezpieczenie zdrowotne.

**TABLICA 2 (37). PRZYPIS SKŁADEK NA UBEZPIECZENIE ZDROWOTNE**

Wyszczególnienie	TRZY KWARTAŁY 2022 R.
	Kwota w złotych
<b>Ogółem z tego:</b>	<b>2 752 931 929,12</b>
składka od emerytów i rencistów	1 309 431 762,00
składka za rolników i domowników	1 396 503 000,00
składka za pomocników rolnika	13 513 042,29
działy specjalne produkcji rolnej	33 484 124,83

## Oddziały Regionalne Kasy Rolniczego Ubezpieczenia Społecznego



Opracowano w Biurze Statystyki  
na podstawie danych statystycznych Kasy Rolniczego Ubezpieczenia Społecznego.



[www.krus.gov.pl](http://www.krus.gov.pl)