

Sytuacja epidemiologiczna w województwie kujawsko – pomorskim (koronawirus SARS CoV-2)

10.11.2020

Stan na godzinę 8:00

35796

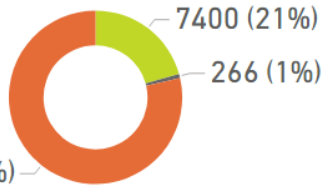
Liczba wszystkich zakażonych

28130

Aktualna liczba zakażonych

1108

Nowe przypadki zakażeń



28130 (79%)

● Liczba ozdrowieńców ● Liczba zgonów ● Liczba chorych

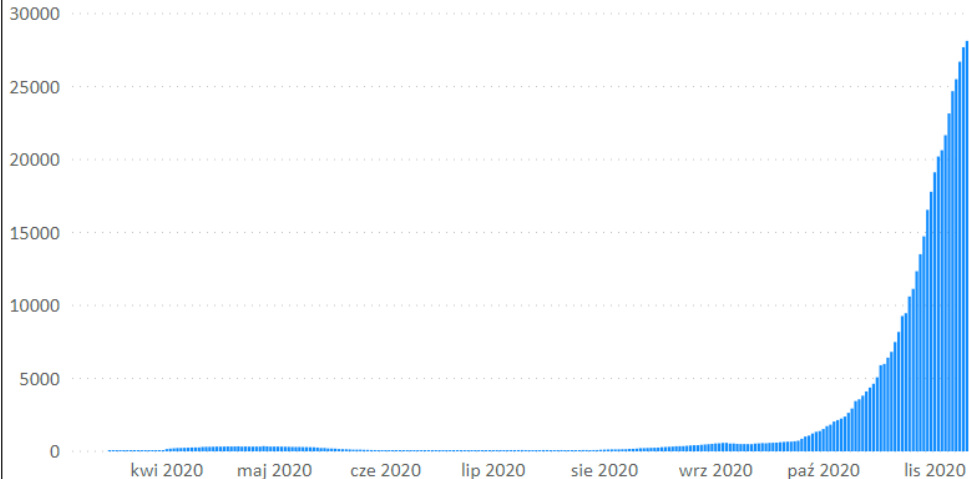
19974

Osoby na kwarantannie

4812

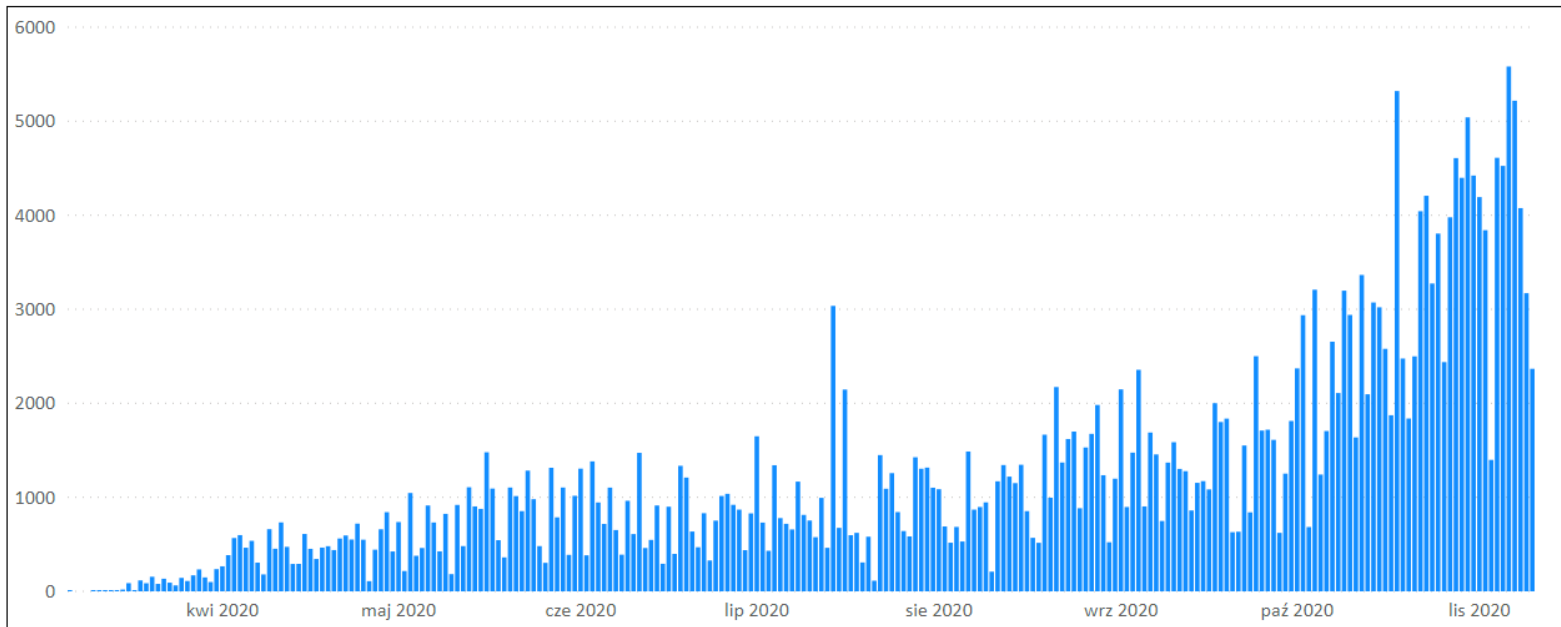
Osoby objęte nadzorem

Aktualna liczba zakażonych

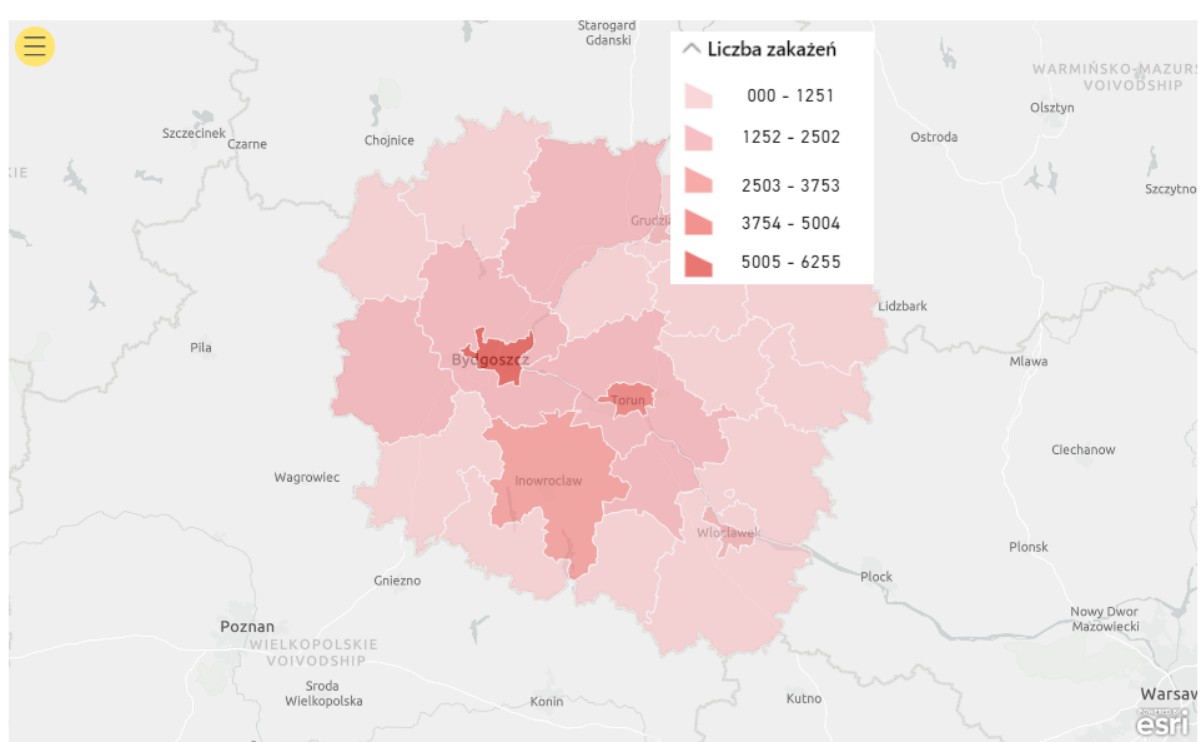


Liczba zbadanych próbek z terenu
województwa kujawsko-pomorskiego

303670



Lp.	Powiat	Liczba zakażeń
1	m. Bydgoszcz	6255
2	m. Toruń	4975
3	m. Włocławek	1617
4	m. Grudziądz	1288
5	aleksandrowski	1425
6	brodnicki	1070
7	bydgoski	2039
8	chełmiński	675
9	golubsko-dobrzyński	633
10	grudziądzki	534
11	inowrocławski	2744
12	lipnowski	1018
13	mogileński	579
14	nakielski	1430
15	radziejowski	736
16	rypiński	430
17	sępoleński	552
18	świecki	1328
19	toruński	1990
20	tucholski	721
21	wąbrzeski	485
22	włocławski	1128
23	żniński	897
24	inne	1247
Suma		35796



*dane zaktualizowano wg miejsca zakażenia

Lp.	Powiat	Wyleczeni	Zgony	Chorzy
1	m. Bydgoszcz	343	37	5875
2	m. Toruń	1331	27	3617
3	m. Włocławek	609	24	984
4	m. Grudziądz	355	9	924
5	aleksandrowski	204	15	1206
6	brodnicki	162	13	895
7	bydgoski	86	9	1944
8	chełmiński	240	7	428
9	golubsko-dobrzyński	195	11	427
10	grudziądzki	152	8	374
11	inowrocławski	706	21	2017
12	lipnowski	392	1	625
13	mogileński	284	8	287
14	nakielski	245	2	1183
15	radziejowski	165	13	558
16	rypiński	158	3	269
17	sępoleński	271	0	281
18	świecki	28	2	1298
19	toruński	540	13	1437
20	tucholski	198	1	522
21	wąbrzeski	178	3	304
22	włocławski	330	18	780
23	żniński	219	21	657
24	inne	9	0	1238
Suma		7400	266	28130

*W tabeli nie ujęto ozdrowieńca, który jako przypadek potwierdzony jest wykazywany przez województwo łódzkie, a jako ozdrowieniec - przez województwo kujawsko-pomorskie.

