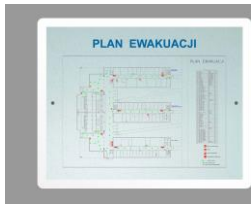





OPIS PRZEDMIOTU ZAMÓWIENIA



1. Przedmiotem zamówienia jest wykonanie, dostarczenie i montaż w budynku biurowym siedzibie Okręgowego Inspektoratu Pracy przy ul. Grójeckiej 186 w Warszawie : tabliczek na plan ewakuacji, tabliczek informacyjnych na wymienny harmonogram sprzątania, folii lustrzanej na szyby zewnętrzne budynku biurowego, szyldów przydrzwiowych do pomieszczeń biurowych, zabezpieczenie ścian pomieszczeń biurowych przed przecieraniem przez oparcia foteli biurowych (tzw. odbojnic ściennych), tabliczek na drzwi do oznakowania pomieszczeń, napisów na szyby, oraz tabliczek informacyjnych - piktogramów.
 2. Zamawiający zaleca wykonanie wizji lokalnej w obiekcie, przy udziale Zamawiającego i samodzielnego dokonania wszelkich niezbędnych pomiarów, gwarantujących prawidłową wycenę i wykonanie przedmiotu zamówienia. Przedstawione w tabeli pomiary są szacunkowe i dopuszczają tolerancję błędów obliczeń wymiarów +/-10%.
 3. Zamawiający podaje w opisie (tabela) powierzchnię okien, które mają charakter orientacyjny. Zastrzega się, że wykonanie przedmiotu zamówienia musi zostać zrealizowane wyłącznie w oparciu o pomiary sporządzone przez Wykonawcę.
 4. Treść i formę graficzną tabliczek stanowiących przedmiot zamówienia Wykonawca uzgadnia z Zamawiającym. Treść tabliczek, forma graficzna, kolorystyka zostanie podana po podpisaniu umowy. Napisy znajdujące się na tabliczkach muszą być czytelne i wyraźnie widoczne.
 5. Wszystkie elementy tabliczek mają być wykonane z materiałów zapewniających trwałość, estetyczny wygląd, odpornych na ścieranie oraz uszkodzenia. Wszystkie elementy zamówienia muszą być wykonane z materiałów gwarantujących trwałość i niezmiennosć kolorystyki.
 6. Tabliczki informacyjne zamontowane zostaną przez Wykonawcę we wskazanym przez Zamawiającego widocznym miejscu na terenie budynku przy ul. Grójeckiej 186 w Warszawie.
 7. Zamówienie podzielono na zakres podstawowy oraz opcję.
 8. Termin realizacji zakresu podstawowego określa się w terminie 20 dni od daty podpisania umowy, termin realizacji opcji nastąpi po jej uruchomieniu przez Zamawiającego w terminie 20 dni od jej uruchomienia, nie później niż do 24.11.2024 r. Zamawiający ma prawo do wielokrotnego uruchamiania prawa opcji do czasu wykorzystania jej maksymalnej wartości, jednak dochowując nie przekraczalnego terminu uruchomienia prawa opcji tj do 04.11.2024 r.
- Realizację całości przedmiotu zamówienia określa się do 24.11.2024r. Z zastrzeżeniem dochowania terminów realizacji dla zakresu podstawowego i opcji. Dostawy oraz wszelkie prace montażowe będą realizowane w dni robocze w godzinach od 8.00 do 16.00, z możliwością zmiany godzin po uprzednim uzgodnieniu z Zamawiającym.
9. Zamawiający w tabeli określił minimalne wymagania dotyczące zamawianego asortymentu. Wykonawca może zaproponować inną wizualizację. Wykonawca obowiązany jest wówczas dokładnie ją opisać. Inna zaproponowana wizualizacja Wykonawcy i jej wykonanie nie będzie miało wpływu na wynagrodzenie Wykonawcy.



Tabela opis zamówienia

1. Zakres podstawowy

Lp	Nazwa	Opis	Ilość	Wymiar	Zdjęcie poglądowe
1.	Tabliczka z planem ewakuacji	<ul style="list-style-type: none"> zawartość: plan ewakuacji materiał: plexi bezbarwna o grubości co najmniej 4 mm sposób naniesienia informacji: druk UV montaż: na ścianie mocowanie: taśma dwustronna montażowa 	16	Format A3	

Lp	Nazwa	Opis	Ilość	Wymiar	Zdjęcie poglądowe
2.	Tabliczka informacyjna	<ul style="list-style-type: none"> zawartość: harmonogram sprzątnia montaż: na ścianie lub na drzwiach w zależności od warunków dostępności mocowanie: taśma dwustronna montażowa miejsce na informację: kartka wsuwana w kieszonkę, wymiana treści bez potrzeby demontowania całości materiał: plexi bezbarwna o grubości co najmniej 2 mm brzeży: gładkie, szkliste, cięte laserem niewidoczne miejsce gęcia wzdłuż krótszej krawędzi 	26	Format A4	
3.	Folia lustrzana (okleina)	<ul style="list-style-type: none"> montaż: szyby zewnętrzne budynku rodzaj: lustrzana wymiary: szerokość foli od co najmniej 1.5 m informacja: oklejenie szyb ma zapewnić, że osoba, która stoi bezpośrednio przed lustrem jest w stanie zobaczyć swoje odbicie, natomiast osoba po drugiej stronie lustra może ją obserwować, sama pozostając niewidoczna (100% wyznaczonej powierzchni) 	1	ok. 100 m ²	
4.	Ochronna płyta ścienna tzw. odbojnica ścienna	<ul style="list-style-type: none"> montaż: na ścianie za pomocą kleju montażowego rodzaj: odbojnica ochronna na ścianę wykonana z wysokiej jakości żywicy winylowej z dodatkiem akrylu w kolorze białym lub zbliżonym wymiary: na jedno stanowisko robocze - 1 szt. o wymiarach: szerokość 30 cm, długość 150 cm informacja: montaż odbojnic ma na celu ochronę ścian przed przetarciami przez fotele biurowe i uzyskanie twardej powierzchni, odpornej na zarysowania i trwałe zabrudzenia. 	40	ok. 150x30 cm	

Lp	Nazwa	Opis	Ilość	Wymiar	Zdjęcie poglądowe
5.	Szyldy na drzwi do pomieszczeń biurowych	<ul style="list-style-type: none"> montaż: na ścianie za pomocą taśmy montażowej lub kleju montażowego rodzaj: tabliczka informacyjna wykonana z tworzywa wysokiej jakości umożliwiającego czyszczenie na mokro, zapewniającego trwałość oraz estetyczny wygląd, przedni panel tabliczki zabezpieczony folią ochronną, ramka szyldu dopasowana do koloru ściany (odcienie szarości, aluminium, srebrny dibond szczotkowany) wymiary: 17x19 cm Informacja: szyldy przydrzwiowe muszą zapewnić szybką i sprawną wymianę znajdujących się w nich informacji. 	5	17x19 cm	
6.	Tabliczki na drzwi do oznakowania pomieszczeń biurowych z napisem „PORADY PRAWNE”	<ul style="list-style-type: none"> montaż: na drzwiach za pomocą taśmy montażowej lub kleju montażowego rodzaj: tabliczka informacyjna wykonana z tworzywa wysokiej jakości umożliwiającego czyszczenie na mokro, zapewniającego trwałość oraz estetyczny wygląd, w kolorze szarości, aluminium, srebrny dibond szczotkowany, Trwały nadruk - metodą UV bezpośrednio na aluminium w kolorze czarnym wymiary: 20x8 cm Informacja: tabliczka ma na celu w sposób trwały oznakowanie pomieszczenia 	3	20x8 cm	

Lp	Nazwa	Opis	Ilość	Wymiar	Zdjęcie poglądowe
7.	Napisy na szyby o formacie nieprzekraczającym wymiarów 100cmx50cm, składające się maksymalnie z 50 znaków każdy	<ul style="list-style-type: none"> montaż: na szybach rodzaj: napisy w kolorze białym lub czarnym wykonane z tworzywa wysokiej jakości umożliwiającego czyszczenie na mokro, zapewniającego trwałość oraz estetyczny wygląd, wymiary: maks. 50x100 cm 	2	Wg projektu i przesłanego tekstu max. 100cmx50cm	
8.	Tabliczki informacyjne „zakaz palenia” oraz „proszę zamykać drzwi”	<ul style="list-style-type: none"> montaż: na drzwiach wejściowych za pomocą kleju rodzaj: tabliczka informacyjna wykonana z tworzywa wysokiej jakości umożliwiającego czyszczenie na mokro, zapewniającego trwałość oraz estetyczny wygląd, odporne na działanie warunków atmosferycznych (temperatura, opady, promieniowanie UV) wg uzgodnionego wzoru. wymiary: (+-)15cm x10cm 	2	(+)-15cm x10cm	

2. Opcja:

Lp	Nazwa	Opis	Ilość	Wymiar	Zdjęcie poglądowe
9.	Ochronna płyta ścienna tzw. odbojnica ścienna	<ul style="list-style-type: none"> montaż: na ścianie za pomocą kleju montażowego rodzaj: odbojnica ochronna na ścianę wykonana z wysokiej jakości żywicy winylowej z dodatkiem akrylu w kolorze białym lub zbliżonym wymiary: na jedno stanowisko robocze - 1 szt. o wymiarach: szerokość 30 cm, długość 150 cm informacja: montaż odbojnic ma na celu ochronę ścian przed przetarciami przez fotele biurowe i uzyskanie twardej powierzchni, odpornej na zarysowania i trwałe zabrudzenia. 	140	ok. 150x30 cm	