



**KASA ROLNICZEGO UBEZPIECZENIA SPOŁECZNEGO**

# **KWARTALNA INFORMACJA STATYSTYCZNA**

**IV KWARTAŁ 2016 R.**

**WARSZAWA 2017 R.**

## SPIS TREŚCI

Uwagi wstępne .....	3
---------------------	---

### I. FUNDUSZ EMERYTALNO-RENTOWY

TABL. 1. Przeciętna miesięczna liczba emerytur i rent według rodzajów świadczeń .....	7
TABL. 2. Przeciętna miesięczna liczba emerytur i rent w 2016 r. ....	8
TABL. 3. Wydatki na świadczenia emerytalno-rentowe według rodzajów świadczeń .....	9
TABL. 4. Wydatki na świadczenia emerytalno-rentowe w 2016 r. ....	10
TABL. 5. Przeciętne miesięczne świadczenie emerytalno-rentowe według rodzajów świadczeń .....	11
TABL. 6. Przeciętne miesięczne świadczenie emerytalno-rentowe w 2016 r. ....	12
TABL. 7. Zasiłki macierzyńskie .....	12
TABL. 8. Zasiłki pogrzebowe finansowane z funduszu emerytalno-rentowego .....	13
TABL. 9. Zasiłki pogrzebowe w 2016 r. ....	13
TABL. 10. Liczba osób pobierających emeryturę oraz renty z tytułu niezdolności do pracy według wieku i płci (stan na 31 grudnia 2016 r.) .....	14
TABL. 11. Dodatki płacone przy świadczeniach emerytalno-rentowych .....	14

### II. ŚWIADCZENIA FINANSOWANE Z BUDŻETU PAŃSTWA

TABL. 1.(12). Świadczenia finansowane z budżetu państwa, zlecone do wypłaty Kasie Rolniczego Ubezpieczenia Społecznego.....	15
---	----

### III. EMERYTURY I RENTY REALIZOWANE PRZEZ KASĘ ROLNICZEGO UBEZPIECZENIA SPOŁECZNEGO

TABL. 1.(13). Emerytury i renty .....	16
TABL. 2.(14). Emerytury i renty finansowane z FER, wypłacane obok świadczeń pracowniczych.....	17
TABL. 3.(15). Wnioski o przyznanie emerytur i rent według rodzajów świadczeń w 2016 r. ....	17
TABL. 4.(16). Decyzje i umorzenia w sprawach o emerytury i renty według rodzajów świadczeń w 2016 r. ....	18
TABL. 5.(17). Decyzje i umorzenia w sprawach o emerytury i renty w 2016 r. ....	18
TABL. 6.(18). Wnioski o przyznanie emerytur i rent rolniczych rozpatrywane z zastosowaniem przepisów wspólnotowych UE w IV kwartale 2016 r. ....	19
TABL. 7.(19). Decyzje w sprawach wniosków o emerytury i renty rolnicze podejmowane z zastosowaniem przepisów wspólnotowych UE w IV kwartale 2016 r. ....	19
TABL. 8.(20). Świadczenia emerytalno-rentowe transferowane w IV kwartale 2016 r. do poszczególnych państw UE/EFTA oraz do innych państw na podstawie umów dwustronnych przez jednostki organizacyjne KRUS .....	20
TABL. 9.(21). Liczba przekazanych gospodarstw rolnych w zamian za świadczenie emerytalno-rentowe w 2016 r. ....	21
TABL. 10.(22). Odwołania od decyzji KRUS w 2016 r. ....	22
TABL. 11.(23). Sposób rozstrzygnięcia odwołań od decyzji KRUS przez sądy I instancji w 2016 r. ....	22

### IV. FUNDUSZ SKŁADKOWY

TABL. 1.(24). Zasiłki i jednorazowe odszkodowania powypadkowe.....	23
TABL. 2.(25). Zasiłki i jednorazowe odszkodowania powypadkowe w 2016 r. ....	23

## V. UBEZPIECZENIE SPOŁECZNE ROLNIKÓW

TABL. 1. (26). Liczba płatników składek według stanu na 31 grudnia 2016 r. ....	24
TABL. 2. (27). Liczba ubezpieczonych w podziale na województwa według stanu na 31 grudnia 2016 r. ..	24
TABL. 3. (28). Liczba ubezpieczonych według stanu na 31 grudnia 2016 r. ....	25
TABL. 4. (29). Liczba ubezpieczonych i płatników składek (stan na koniec okresu) .....	25
TABL. 5. (30). Przypis i wpływy należności (w złotych) z tytułu składek na ubezpieczenie społeczne rolników w IV kwartale 2016 r. ....	26
TABL. 6. (31). Liczba ubezpieczonych w KRUS według wieku i płci (stan na 31 grudnia 2016 r.) .....	27

## VI. UBEZPIECZENIA ZDROWOTNE

TABL. 1. (32). Składki na ubezpieczenie zdrowotne przekazane do Narodowego Funduszu Zdrowia w 2016 r. ....	27
TABL. 2. (33). Rolnicy (współmałżonkowie), domownicy, emeryci i renciści podlegający ubezpieczeniu zdrowotnemu oraz członkowie ich rodzin – w grudniu 2016 r. ....	28

## VII. WYPADKI PRZY PRACY I CHOROBY ZAWODOWE ROLNIKÓW

TABL. 1. (34). Wypadki przy pracy rolniczej i choroby zawodowe rolników w 2016 r. ....	29
TABL. 2. (35). Wypadki i choroby zawodowe, z tytułu których przyznano jednorazowe odszkodowania w 2016 r. ....	30

## WYKRESY

1. Struktura wydatków na świadczenia finansowane z Funduszu Emerytalno-Rentowego w 2016 r. ....	31
2. Liczba świadczeniobiorców na tle ubezpieczonych w 2016 r. ....	33
3. Przeciętne świadczenia emerytalno-rentowe wypłacone przez KRUS w 2016 r. ....	35
4. Struktura wydatków na świadczenia finansowane z Funduszu Składkowego w 2016 r. ....	37
5. Wypadki przy pracy rolniczej w 2016 r. ....	39
6. Liczba osób pobierających emerytury według wieku i płci (stan na 31 grudnia 2016 r.) .....	41
7. Liczba osób pobierających emerytury oraz renty z tytułu niezdolności do pracy według wieku i płci (stan na 31 grudnia 2016 r.) .....	43

## UWAGI WSTĘPNE

1. Publikacja zawiera informacje statystyczne o realizacji ustawy z dnia 20 grudnia 1990 r. o ubezpieczeniu społecznym rolników (Dz. U. z 2016 r. poz. 277, z późn. zm.) zwanej dalej ustawą. Kwartalna informacja przedstawia dane z zakresu świadczeń pieniężnych z ubezpieczenia emerytalno-rentowego, ubezpieczenia wypadkowego, chorobowego i macierzyńskiego oraz świadczeń pozaubezpieczeniowych.

2. W dziale **Fundusz Emerytalno-Rentowy** zamieszczono świadczenia pieniężne z ubezpieczenia emerytalno-rentowego, czyli emerytury, renty i zasiłki pogrzebowe.

Kwota wypłat świadczeń emerytalno-rentowych oznacza kwotę łącznie z zaliczką na podatek dochodowy, składką na ubezpieczenie zdrowotne oraz z dodatkami pielęgnacyjnymi, dla sierot zupełnych, za tajne nauczanie i z tytułu pracy przymusowej po 1 września 1939 r. Kwota uwzględnia poza należnymi bieżącymi świadczeniami wypłaty wyrównawcze za okresy wsteczne. Nie obejmuje ona kwoty należnych świadczeń z innych systemów ubezpieczeniowych, wypłacanych w tzw. zbiegu obok emerytury i renty rolnej.

Zasiłek macierzyński od 1 stycznia 2016 r. jest świadczeniem z ubezpieczenia emerytalno-rentowego, wypłacanym na podstawie art. 35a i art. 35b ustawy z dnia 20 grudnia 1990 r. o ubezpieczeniu społecznym rolników (Dz. U. z 2016 r., poz. 277, z późn. zm.) zgodnie z wprowadzonymi zmianami art. 4 oraz art. 20 ustawy z dnia 24 lipca 2015 r. o zmianie ustawy o świadczeniach rodzinnych oraz niektórych innych ustaw (Dz. U. z 2015 r, poz. 1217). Zasiłek macierzyński przysługuje osobie objętej ubezpieczeniem emerytalno-rentowym z mocy ustawy lub na wniosek.

3. W dziale **Świadczenia finansowane z budżetu państwa** zaprezentowano dane o:

- świadczeniach finansowanych z odrębnego rozdziału wydatków budżetu państwa 75313 (do końca 2006 r. były one wypłacane z FER i podlegały refundacji z dotacji celowej budżetu państwa),
- rentach socjalnych.

***Z odrębnego rozdziału wydatków budżetu państwa finansowane są:***

- a) świadczenia pieniężne inwalidów wojennych, wojskowych i osób represjonowanych,
- b) zasiłki pogrzebowe wypłacone po osobach pobierających świadczenia wymienione w pkt. a) i członkach ich rodzin,
- c) ryczałty energetyczne, dodatki kombatanckie, świadczenia pieniężne dla żołnierzy zastępczej służby wojskowej, świadczenia pieniężne dla osób deportowanych, dodatki kompensacyjne oraz świadczenia pieniężne dla cywilnych niewidomych ofiar działań wojennych.

**Rentę socjalną** przyznaje Zakład Ubezpieczeń Społecznych, który jest dysponentem środków przyznanych przez budżet państwa na finansowanie rent socjalnych. W przypadku, gdy uprawnienia do renty rodzinnej zostały ustalone przez KRUS, Kasa wypłaca rentę socjalną w zbiegu z rentą rodzinną. Zakład dokonuje zwrotu kosztów związanych z wypłatą rent socjalnych. W tablicy 1.(12). kwoty wypłat rent socjalnych wykazane są bez kwoty rent rodzinnych finansowanych z funduszu emerytalno-rentowego.

4. W kolejnym dziale zawarto informacje dotyczące m.in. wypłat i przyznania świadczeń emerytalno-rentowych.

Kwoty wypłat w tablicy 1.(13). wykazywane są łącznie z wypłatami z innych systemów ubezpieczeniowych w przypadku zbiegu uprawnień do świadczeń z tych systemów z uprawnieniami do świadczeń z funduszu emerytalno-rentowego.

Świadczenia pracownicze wypłacane obok świadczenia rolniczego, finansowane są z Funduszu Ubezpieczeń Społecznych, którym dysponuje Zakład Ubezpieczeń Społecznych.

W związku z akcesją Polski do Unii Europejskiej, KRUS realizuje zadania wynikające z przepisów Rozporządzeń Parlamentu Europejskiego i Rady (WE) 883/2004 i 987/2009 w sprawie koordynacji systemów zabezpieczenia społecznego.

Zadania te realizuje Centrala KRUS jako instytucja łącznikowa oraz wytypowane jednostki organizacyjne KRUS, pełniące funkcję instytucji właściwych w postępowaniu międzynarodowym, są to: OR Kraków – Wydział Świadczeń Zagranicznych w Nowym Sączu oraz OR Poznań – PT Ostrów Wielkopolski.

5. Świadczeniami pieniężnymi z ubezpieczenia wypadkowego, chorobowego i macierzyńskiego są:

- a) jednorazowe odszkodowania z tytułu stałego lub długotrwałego uszczerbku na zdrowiu albo śmierci wskutek wypadku przy pracy rolniczej lub rolniczej choroby zawodowej,
- b) zasiłek chorobowy.

6. W dziale **Ubezpieczenie Społeczne Rolników** prezentowane są dane dotyczące liczby płatników składek oraz ubezpieczonych, przypisu i wpływów należności z tytułu składek na ubezpieczenie społeczne rolników.

W ubezpieczeniu społecznym rolników występują dwa rodzaje ubezpieczeń:

- **ubezpieczenie wypadkowe, chorobowe i macierzyńskie**; świadczenia z tego ubezpieczenia finansowane są z funduszu składkowego,
- **ubezpieczenie emerytalno-rentowe**; świadczenia z tego ubezpieczenia finansowane są z funduszu emerytalno-rentowego.

W ramach każdego z tych ubezpieczeń występuje **ubezpieczenie obowiązkowe** i **ubezpieczenie dobrowolne**.

Ubezpieczeniu społecznemu rolników z mocy ustawy (obowiązkowo) w pełnym zakresie wypadkowym, chorobowym i macierzyńskim oraz emerytalno-rentowym podlega:

- **rolnik**, zamieszkujący i prowadzący na terytorium Rzeczypospolitej Polskiej osobiście i na własny rachunek działalność rolniczą w pozostającym w jego posiadaniu gospodarstwie rolnym o powierzchni powyżej 1 ha przeliczeniowego użytków rolnych lub prowadzący dział specjalny produkcji rolnej w rozumieniu przepisów ustawy o ubezpieczeniu społecznym rolników, w tym również w ramach grupy producentów rolnych,
- **małżonek** ww. rolnika, do którego stosuje się przepisy ustawy dotyczące ubezpieczenia rolnika,
- **domownik**, osoba bliska rolnikowi, która ukończyła 16 lat, pozostaje z rolnikiem we wspólnym gospodarstwie lub zamieszkuje na terenie jego gospodarstwa rolnego albo w bliskim sąsiedztwie i stale pracuje w tym gospodarstwie i nie jest związana z rolnikiem stosunkiem pracy, jeżeli rolnik ten, jego małżonek i domownik nie podlegają innemu ubezpieczeniu społecznemu i nie mają ustalonego prawa do emerytury lub renty albo nie mają ustalonego prawa do świadczeń z ubezpieczeń społecznych.

Ponadto ubezpieczeniu emerytalno-rentowemu z mocy ustawy podlega:

- osoba pobierająca rentę strukturalną współfinansowaną ze środków Sekcji Gwarancji Europejskiego Funduszu Orientacji i Gwarancji Rolnej,
- małżonek ww. osoby, jeżeli renta strukturalna jest wypłacana wraz z dodatkiem na tego małżonka.

Ubezpieczeniem społecznym rolników na wniosek (dobrowolnie) obejmuje się innego rolnika lub domownika, który nie spełnia warunków do obowiązkowego podlegania ubezpieczeniu, jeżeli działalność rolnicza stanowi stałe źródło jego utrzymania, a także osobę, która będąc rolnikiem przeznaczyła grunty prowadzonego gospodarstwa rolnego do zalesienia na zasadach określonych w odrębnych przepisach, przy czym:

- rolnik prowadzący działalność rolniczą w gospodarstwie rolnym o powierzchni nieprzekraczającej 1 ha przeliczeniowego, a także jego domownik oraz osoba, która przeznaczyła grunty rolne do zalesienia, jeśli nie podlegają innemu ubezpieczeniu społecznemu i nie mają ustalonego prawa do emerytury lub renty albo do świadczeń z ubezpieczeń społecznych, mogą przystąpić na wniosek do ubezpieczenia w pełnym zakresie wypadkowym, chorobowym i macierzyńskim oraz emerytalno-rentowym bądź tylko do ubezpieczenia wypadkowego, chorobowego i macierzyńskiego,
- rolnicy i domownicy oraz osoby, które przeznaczyły grunty gospodarstwa rolnego do zalesienia, podlegające innemu ubezpieczeniu społecznemu lub posiadające prawo do emerytury bądź renty albo do świadczeń z ubezpieczeń społecznych mogą przystąpić jedynie na wniosek w ograniczonym zakresie do ubezpieczenia wypadkowego, chorobowego i macierzyńskiego z prawem do jednorazowego odszkodowania z tytułu wypadku przy pracy rolniczej.

Ponadto ubezpieczeniem emerytalno-rentowym na wniosek obejmuje się:

- osobę, która podlegała ubezpieczeniu jako rolnik, zaprzestała prowadzenia działalności rolniczej nie nabywając prawa do emerytury lub renty z ubezpieczenia, jeżeli podlegała ubezpieczeniu emerytalno-rentowemu przez okres co najmniej 12 lat i 6 miesięcy,
- osobę pobierającą rentę rolniczą z tytułu niezdolności do pracy, jako rentę okresową,
- osobę, która podlegała ubezpieczeniu jako rolnik lub domownik i zaprzestała prowadzenia działalności rolniczej lub pracy w gospodarstwie rolnym w związku z nabyciem prawa do świadczenia pielęgnacyjnego lub specjalnego zasiłku opiekuńczego na podstawie ustawy z dnia 28 listopada 2003 r. o świadczeniach rodzinnych, albo zasiłku dla opiekuna na podstawie ustawy z dnia 4 kwietnia 2014 r. o ustaleniu i wypłacie zasiłków dla opiekunów przez okres pobierania tego świadczenia albo zasiłku.

Za rolnika lub domownika podlegającego ubezpieczeniu emerytalno-rentowemu z mocy ustawy albo na wniosek i za rolnika albo domownika, który nie podlega ubezpieczeniu społecznemu rolników oraz za osobę będącą członkiem rodziny rolnika lub domownika, która nie spełnia warunków do podlegania temu ubezpieczeniu, a którzy sprawują osobistą opiekę nad dzieckiem przez okres do 3 lat, nie dłużej jednak niż do ukończenia przez dziecko 5 roku życia, a w przypadku dziecka, które z powodu stanu zdrowia potwierdzonego orzeczeniem o niepełnosprawności lub stopniu niepełnosprawności wymaga osobistej opieki tej osoby, przez okres do 6 lat, nie dłużej jednak niż do ukończenia przez dziecko 18 roku życia, składka na to ubezpieczenie jest finansowana z dotacji budżetu państwa do funduszu emerytalno-rentowego przeznaczonej na te składki, pod warunkiem, że rolnik lub domownik nie podlega innemu ubezpieczeniu społecznemu.

Podział prezentowanej liczby płatników składek i ubezpieczonych według funduszy wynika z istnienia dwóch rodzajów i możliwości ich objęcia:

- wyłącznie z ubezpieczeniem wypadkowym, chorobowym i macierzyńskim,
- wyłącznie z ubezpieczeniem emerytalno-rentowym,
- obydwojoma rodzajami ubezpieczeń łącznie.

Pod pojęciem **płatnika składek** należy rozumieć osobę lub podmiot tj. wójta, burmistrza, prezydenta miasta opłacającą/y składki na ubezpieczenie społeczne, za co najmniej jednego ubezpieczonego (płatnik czynny) oraz osobę lub podmiot nie będącą/y aktualnie płatnikiem czynnym, ale posiadającą/y zadłużenie z tytułu nieopłaconych składek na ubezpieczenie.

**Przypis należności** z tytułu składek na ubezpieczenie jest to obciążenie kont płatników składek kwotami miesięcznych składek oraz odsetek za zwłokę od opłaconych po terminie składek na ubezpieczenie: wypadkowe, chorobowe i macierzyńskie oraz emerytalno-rentowe.

**Wpływy należności** z tytułu składek na ubezpieczenie są to kwoty opłaconych składek i odsetek za zwłokę, kosztów upomnień, przeniesienia nadpłat przedawnionych na różne dochody, uznanie wypłat, zwrot świadczeń nienależnie pobranych, którymi pokryto należności.

Przypis i wpływy należności z tytułu składek na ubezpieczenie społeczne ogółem jest to odpowiednio suma przypisanych i opłaconych należności składkowych na fundusz składkowy oraz fundusz emerytalno-rentowy.

Wskaźnik ściągłości jest to stosunek procentowy wpływów należności ogółem do przypisu należności ogółem.

Przez należności z tytułu składek – rozumie się składki, należne od nich odsetki i koszty upomnienia.

7. Kolejny dział **Ubezpieczenie zdrowotne** obejmuje informacje statystyczne dotyczące realizowanych przez KRUS zadań na podstawie ustawy z dnia 27 sierpnia 2004 r. o świadczeniach opieki zdrowotnej finansowanych ze środków publicznych (Dz. U. z 2016 r. poz. 1793, z późn. zm.).

Od 1 lutego 2012 r. obowiązują przepisy ustawy z dnia 13 stycznia 2012 r. o składkach na ubezpieczenie zdrowotne rolników za lata 2012-2016 (Dz. U. z 2012 r. poz. 123, z późn. zm.). Za rolników objętych ubezpieczeniem zdrowotnym, którzy prowadzą działalność rolniczą na gruntach rolnych poniżej 6 ha przeliczeniowych oraz za domowników, składki na ubezpieczenie zdrowotne finansowane są przez budżet państwa, a od 6 ha przeliczeniowych użytkowników rolnych płatnikiem składki zdrowotnej jest rolnik.

Natomiast rolnicy, prowadzący działalność rolniczą w ramach działów specjalnych w rozumieniu przepisów ustawy o ubezpieczeniu społecznym rolników, zobowiązani są opłacać składkę zdrowotną indywidualnie. Składka zdrowotna za osoby posiadające prawo do świadczeń dla inwalidów wojennych, wojskowych i osób represjonowanych, nie opodatkowanych oraz za osoby, które utraciły wzrok w wyniku działań wojennych w latach 1939-1945 lub eksplozji niewypałów i niewybuchów pozostałych po tych działaniach, otrzymujących dochody z tytułu emerytury lub renty zwolnione z podatku dochodowego od osób fizycznych na podstawie odrębnych przepisów są finansowane z budżetu państwa.

Składka zdrowotna za emerytów i rencistów wynosi 9% podstawy wymiaru, z czego ubezpieczony finansuje składkę w wysokości 1,25% podstawy z kwoty netto emerytury lub renty (z wyłączeniem dodatków, zasiłków, świadczeń pieniężnych i ryczałtu energetycznego, ekwiwalentu pieniężnego z tytułu prawa do bezpłatnego węgla oraz do deputatu węglowego). Natomiast składka pomniejszająca zaliczkę na podatek dochodowy stanowi 7,75% podstawy.

8. W dziale **Wypadki przy pracy w gospodarstwach rolnych** prezentowane są statystyki dotyczące wypadków związanych z przyznaniem jednorazowego odszkodowania oraz chorób zawodowych.

Za **wypadek przy pracy rolniczej** uważa się nagłe zdarzenie wywołane przyczyną zewnętrzną, które nastąpiło podczas wykonywania czynności związanych z prowadzeniem działalności rolniczej albo pozostające w związku z wykonywaniem tych czynności:

- na terenie gospodarstwa rolnego, które ubezpieczony prowadzi lub w którym stale pracuje albo na terenie gospodarstwa domowego bezpośrednio związanego z tym gospodarstwem rolnym lub
- w drodze ubezpieczonego z mieszkania do gospodarstwa rolnego, albo w drodze powrotnej lub
- podczas wykonywania poza terenem gospodarstwa rolnego zwykłych czynności związanych z prowadzeniem działalności rolniczej lub w związku z wykonywaniem tych czynności lub
- w drodze do miejsca wykonywania czynności, o których mowa w tiret trzecim albo w drodze powrotnej.

Ubezpieczonemu rolnikowi i domownikowi, który doznał stałego lub długotrwałego uszczerbku na zdrowiu wskutek wypadku przy pracy rolniczej lub rolniczej choroby zawodowej lub członkom rodziny ubezpieczonego zmarłego wskutek wypadku przy pracy rolniczej lub rolniczej choroby zawodowej, przysługuje jednorazowe odszkodowanie powypadkowe.

**Jednorazowe odszkodowania** z tytułu stałego lub długotrwałego uszczerbku na zdrowiu albo śmierci wskutek wypadku przy pracy rolniczej lub rolniczej choroby zawodowej ustala się w myśl art. 13 ust. 1 ustawy, proporcjonalnie do określonego procentowo stałego lub długotrwałego uszczerbku na zdrowiu.

Za stały uszczerbek na zdrowiu uznaje się takie naruszenie sprawności organizmu, które powoduje upośledzenie jego czynności nie rokujące poprawy. Za długotrwały uszczerbek uznaje się takie naruszenie sprawności organizmu, które spowodowało upośledzenie czynności organizmu na okres przekraczający 6 miesięcy, mogące jednak ulec poprawie.

Jednorazowe odszkodowanie nie przysługuje ubezpieczonemu, jeżeli:

- spowodował wypadek umyślnie albo wskutek rażącego niedbalstwa,
- będąc w stanie nietrzeźwości lub będąc pod wpływem środków odurzających, substancji psychotropowych lub innych środków o podobnym działaniu, sam w znacznym stopniu przyczynił się do wypadku.

Ze względu na elektroniczną technikę przetwarzania danych, sumy składników mogą różnić się od podanych wielkości „ogółem” lub „razem”.

---

#### OBJAŚNIENIA ZNAKÓW UMOWNYCH

Kreska (–) – zjawisko nie wystąpiło,

Zero (0) – zjawisko istniało w wielkości mniejszej od 0,5,

(0,0) – zjawisko istniało w wielkości mniejszej od 0,05,

Kropka (.) – zupełny brak informacji albo brak informacji wiarygodnych,

Znak (x) – wypełnienie pozycji jest niemożliwe i niecelowe,

„w tym” – oznacza, że nie podaje się wszystkich składników sumy.

# I. FUNDUSZ EMERYTALNO-RENTOWY

**TABLICA 1. PRZECIĘTNA MIESIĘCZNA LICZBA EMERYTUR I RENT WEDŁUG RODZAJÓW ŚWIADCZEŃ**

Wyszczególnienie	2015		2016			
	X-XII	VII-IX	X-XII	I-XII	X-XII	
	w liczbach bezwzględnych				X-XII 2015=100	VII-IX 2016=100
<b>OGÓŁEM</b>						
<b>EMERYTURY I RENTY RAZEM</b>	<b>1 205 130</b>	<b>1 191 964</b>	<b>1 188 962</b>	<b>1 194 415</b>	<b>98,7</b>	<b>99,7</b>
Emerytury	944 660	932 488	929 437	934 271	98,4	99,7
Renty	260 298	259 326	259 376	259 988	99,6	100,0
GBRZ <sup>a)</sup>	172	150	149	156	86,6	99,3
<b>EMERYTURY <sup>b)</sup></b>						
<b>EMERYTURY RAZEM</b>	<b>944 660</b>	<b>932 488</b>	<b>929 437</b>	<b>934 271</b>	<b>98,4</b>	<b>99,7</b>
<i>w tym emerytury wcześniejsze</i>	59 486	66 429	68 296	64 960	114,8	102,8
Emerytury rolnicze	705 623	714 654	717 835	712 900	101,7	100,4
Emerytury za przekazane gospodarstwo rolne Państwu	39 977	36 172	35 050	36 807	87,7	96,9
Emerytury za przekazane gospodarstwo rolne następcy	195 306	178 124	173 079	180 989	88,6	97,2
Emerytury nie związane z przekazaniem gospodarstwa rolnego	3 754	3 538	3 473	3 575	92,5	98,2
<b>RENTY Z TYTUŁU NIEZDOLNOŚCI DO PRACY</b>						
<b>RENTY Z TYTUŁU NIEZDOLNOŚCI DO PRACY RAZEM</b>	<b>216 510</b>	<b>215 067</b>	<b>215 558</b>	<b>215 502</b>	<b>99,6</b>	<b>100,2</b>
<i>w tym renty z tytułu niezdolności do pracy wypadkowe</i>	13 252	13 226	13 244	13 234	99,9	100,1
Renty rolnicze z tytułu niezdolności do pracy	211 487	210 356	210 927	210 733	99,7	100,3
Renty z tytułu niezdolności do pracy za przekazane gospodarstwo rolne Państwu	595	546	533	553	89,6	97,6
Renty z tytułu niezdolności do pracy za przekazane gospodarstwo rolne następcy	1 204	1 118	1 095	1 137	90,9	97,9
Renty z tytułu niezdolności do pracy nie związane z przekazaniem gospodarstwa rolnego	3 224	3 047	3 003	3 079	93,1	98,6
<b>RENTY RODZINNE</b>						
<b>RENTY RODZINNE RAZEM</b>	<b>43 788</b>	<b>44 259</b>	<b>43 818</b>	<b>44 486</b>	<b>100,1</b>	<b>99,0</b>
<i>w tym renty rodzinne wypadkowe</i>	1 093	1 100	1 081	1 111	98,9	98,3
Renty rodzinne rolnicze	41 770	42 328	41 903	42 539	100,3	99,0
Renty rodzinne za przekazane gospodarstwo rolne Państwu	498	466	461	472	92,6	98,9
Renty rodzinne za przekazane gospodarstwo rolne następcy	1 084	1 043	1 033	1 050	95,3	99,0
Renty rodzinne nie związane z przekazaniem gospodarstwa rolnego	436	422	421	425	96,6	99,8

<sup>a)</sup> Świadczenie rolne w wysokości 50 % ze względu na uprawnienia do świadczeń pracowniczych zbiegających się ze świadczeniami zagranicznymi.

<sup>b)</sup> Łącznie z emeryturami finansowanymi z FER, a wypłaconymi przez MON, MSWiA, MS.



## I. FUNDUSZ EMERYTALNO-RENTOWY

**TABLICA 2. PRZECIĘTNA MIESIĘCZNA LICZBA EMERYTUR I RENT W 2016 R.**

Wyszczególnienie	Ogółem <sup>a)</sup>	<i>w tym – otrzymujący:</i>				
		emerytury	renty			
			z tytułu niezdolności do pracy		rodzinne	
			ogółem	<i>w tym wypadkowe</i>	ogółem	<i>w tym wypadkowe</i>
<b>OGÓŁEM</b>	<b>1 194 415</b>	<b>934 271 <sup>b)</sup></b>	<b>215 502</b>	<b>13 234</b>	<b>44 486</b>	<b>1 111</b>
dolnośląskie	46 137	35 483	8 898	535	1 744	25
kujawsko-pomorskie	77 133	59 081	15 311	1 122	2 737	94
lubelskie	155 703	122 143	28 263	1 636	5 296	147
lubuskie	17 771	13 464	3 665	206	635	11
łódzkie	101 601	84 667	13 050	1 008	3 882	85
małopolskie	98 532	68 492	26 526	1 203	3 492	85
mazowieckie	182 187	147 865	27 020	1 829	7 284	184
opolskie	25 256	21 601	2 832	209	820	18
podkarpackie	73 423	56 808	14 182	676	2 430	35
podlaskie	86 572	71 173	12 280	801	3 118	93
pomorskie	37 599	27 170	8 794	498	1 635	30
śląskie	37 281	30 480	5 624	381	1 104	30
świętokrzyskie	65 774	52 690	10 580	755	2 504	69
warmińsko-mazurskie	43 932	32 867	9 031	579	2 034	55
wielkopolskie	117 724	88 677	24 275	1 493	4 764	132
zachodniopomorskie	26 502	20 322	5 171	303	1 007	18

<sup>a)</sup> Łącznie z GBRZ.

<sup>b)</sup> Łącznie z emeryturami finansowanymi z FER, a wypłaconymi przez MON, MSWiA, MS.

# I. FUNDUSZ EMERYTALNO-RENTOWY

**TABLICA 3. WYDATKI NA ŚWIADCZENIA EMERYTALNO-RENTOWE WEDŁUG RODZAJÓW ŚWIADCZEŃ** <sup>a) b)</sup>

Wyszczególnienie	2015		2016			
	X-XII	VII-IX	X-XII	I-XII	X-XII	
	w tysiącach złotych				X-XII 2015=100	VII-IX 2016=100
<b>OGÓŁEM</b>						
<b>EMERYTURY I RENTY RAZEM</b>	<b>3 858 282,3</b>	<b>3 849 916,9</b>	<b>3 842 783,6</b>	<b>15 407 080,0</b>	<b>99,6</b>	<b>99,8</b>
Emerytury	3 042 108,0	3 032 822,5	3 023 457,8	12 136 101,8	99,4	99,7
Renty	815 913,6	816 859,2	819 089,5	3 270 019,4	100,4	100,3
GBRZ <sup>c)</sup>	260,7	235,2	236,3	958,8	90,6	100,5
<b>EMERYTURY <sup>d)</sup></b>						
<b>EMERYTURY RAZEM</b>	<b>3 042 108,0</b>	<b>3 032 822,5</b>	<b>3 023 457,8</b>	<b>12 136 101,8</b>	<b>99,4</b>	<b>99,7</b>
<i>w tym emerytury wcześniejsze</i>	173 190,1	193 048,0	197 672,8	757 131,4	114,1	102,4
Emerytury rolnicze	2 335 996,9	2 387 312,0	2 396 832,7	9 513 885,7	102,6	100,4
Emerytury za przekazane gospodarstwo rolne Państwu	115 006,6	104 354,0	101 057,2	424 383,7	87,9	96,8
Emerytury za przekazane gospodarstwo rolne następcy	579 339,8	530 067,3	514 713,6	2 153 014,0	88,8	97,1
Emerytury nie związane z przekazaniem gospodarstwa rolnego	11 764,7	11 089,2	10 854,3	44 818,4	92,3	97,9
<b>RENTY Z TYTUŁU NIEZDOLNOŚCI DO PRACY</b>						
<b>RENTY Z TYTUŁU NIEZDOLNOŚCI DO PRACY RAZEM</b>	<b>668 189,0</b>	<b>671 548,5</b>	<b>671 896,5</b>	<b>2 683 982,0</b>	<b>100,6</b>	<b>100,1</b>
<i>w tym renty z tytułu niezdolności do pracy wypadkowe</i>	43 025,0	43 557,7	43 434,9	173 852,4	101,0	99,7
Renty rolnicze z tytułu niezdolności do pracy	654 166,3	658 333,0	658 928,8	2 630 608,0	100,7	100,1
Renty z tytułu niezdolności do pracy za przekazane gospodarstwo rolne Państwu	1 648,5	1 512,1	1 478,6	6 131,9	89,7	97,8
Renty z tytułu niezdolności do pracy za przekazane gospodarstwo rolne następcy	3 228,8	3 023,6	2 964,5	12 287,9	91,8	98,0
Renty z tytułu niezdolności do pracy nie związane z przekazaniem gospodarstwa rolnego	9 145,4	8 679,8	8 524,6	34 954,2	93,2	98,2
<b>RENTY RODZINNE</b>						
<b>RENTY RODZINNE RAZEM</b>	<b>147 724,6</b>	<b>145 310,7</b>	<b>147 193,0</b>	<b>586 037,4</b>	<b>99,6</b>	<b>101,3</b>
<i>w tym renty rodzinne wypadkowe</i>	4 229,1	4 039,6	4 140,5	16 433,7	97,9	102,5
Renty rodzinne rolnicze	140 039,5	137 896,6	139 812,2	556 207,2	99,8	101,4
Renty rodzinne za przekazane gospodarstwo rolne Państwu	2 005,4	1 889,5	1 871,2	7 633,8	93,3	99,0
Renty rodzinne za przekazane gospodarstwo rolne następcy	4 201,4	4 070,5	4 049,5	16 360,2	96,4	99,5
Renty rodzinne nie związane z przekazaniem gospodarstwa rolnego	1 478,3	1 454,1	1 460,1	5 836,2	98,8	100,4

<sup>a)</sup> Bez wypłat z innych systemów ubezpieczeniowych w przypadku zbiegu uprawnień do świadczeń z tych systemów z uprawnieniami do świadczeń z funduszu emerytalno-rentowego.

<sup>b)</sup> Łącznie z wypłatami dokonywanymi na podstawie art. 25 ust. 4 w związku z art. 25 ust. 2a ustawy o ubezpieczeniu społecznym rolników, lecz bez potrąceń nieprzekazywanych.

<sup>c)</sup> Świadczenie rolne w wysokości 50 % ze względu na uprawnienia do świadczeń pracowniczych zbiegających się ze świadczeniami zagranicznymi.

<sup>d)</sup> Łącznie z emeryturami finansowanymi z FER, a wypłaconymi przez MON, MSWiA, MS.

## I. FUNDUSZ EMERYTALNO-RENTOWY

**TABLICA 4. WYDATKI NA ŚWIADCZENIA EMERYTALNO-RENTOWE W 2016 R.** <sup>a) b)</sup>

Wyszczególnienie	Ogółem <sup>c)</sup>	w tym – otrzymujący:				
		emerytury	renty			
			z tytułu niezdolności do pracy		rodzinne	
			ogółem	w tym wypadkowe	ogółem	w tym wypadkowe
<b>OGÓŁEM</b>	<b>15 407 080,0</b>	<b>12 136 101,8<sup>d)</sup></b>	<b>2 683 982,0</b>	<b>173 852,4</b>	<b>586 037,4</b>	<b>16 433,7</b>
dolnośląskie	586 187,8	450 906,7	112 363,1	7 011,1	22 853,0	382,3
kujawsko-pomorskie	1 022 735,2	785 027,5	197 896,3	15 081,9	39 793,8	1 533,9
lubelskie	2 028 410,6	1 600 299,5	355 418,5	21 602,2	72 688,6	2 272,3
lubuskie	217 813,1	164 035,2	45 515,3	2 675,6	8 226,4	157,9
łódzkie	1 320 890,3	1 104 348,9	162 979,0	13 240,8	53 551,8	1 338,0
małopolskie	1 238 523,7	872 868,8	321 714,9	15 443,9	43 821,4	1 153,3
mazowieckie	2 378 213,0	1 952 233,5	332 682,8	23 879,1	93 054,1	2 640,8
opolskie	329 814,3	282 186,1	36 324,5	2 873,5	11 287,7	260,5
podkarpackie	935 137,7	731 008,4	173 213,4	8 670,5	30 898,7	482,7
podlaskie	1 142 605,2	946 923,4	153 331,5	10 621,9	42 345,0	1 480,5
pomorskie	485 761,2	354 502,9	109 599,6	6 578,0	21 658,7	436,6
śląskie	447 913,8	364 927,9	69 096,2	4 895,3	13 519,1	378,4
świętokrzyskie	841 642,4	680 168,3	130 147,1	9 918,8	31 327,0	920,9
warmińsko-mazurskie	578 696,1	438 057,6	113 744,0	7 551,5	26 894,5	871,5
wielkopolskie	1 501 228,9	1 136 973,5	304 932,9	19 819,0	59 278,0	1 799,2
zachodniopomorskie	344 221,8	264 348,7	65 022,9	3 989,3	14 839,6	324,9

<sup>a)</sup> Bez wypłat z innych systemów ubezpieczeniowych w przypadku zbiegu uprawnień do świadczeń z tych systemów z uprawnieniami do świadczeń z funduszu emerytalno-rentowego.

<sup>b)</sup> Łącznie z wypłatami dokonywanymi na podstawie art. 25 ust. 4 w związku z art. 25 ust. 2a ustawy o ubezpieczeniu społecznym rolników, lecz bez potrąceń nieprzekazywanych.

<sup>c)</sup> Łącznie z GBRZ.

<sup>d)</sup> Łącznie z emeryturami finansowanymi z FER, a wypłaconymi przez MON, MSWiA, MS.

## I. FUNDUSZ EMERYTALNO-RENTOWY

**TABLICA 5. PRZECIĘTNE MIESIĘCZNE ŚWIADCZENIE EMERYTALNO-RENTOWE  
WEDŁUG RODZAJÓW ŚWIADCZEŃ<sup>a) b)</sup>**

Wyszczególnienie	2015		2016			
	X-XII	VII-IX	X-XII	I-XII	X-XII	
	w złotych				X-XII 2015=100	VII-IX 2016=100
<b>OGÓŁEM</b>						
<b>EMERYTURY I RENTY RAZEM</b>	<b>1 067,18</b>	<b>1 076,63</b>	<b>1 077,35</b>	<b>1 074,94</b>	<b>101,0</b>	<b>100,1</b>
Emerytury	1 073,44	1 084,13	1 084,33	1 082,49	101,0	100,0
Renty	1 044,85	1 049,98	1 052,64	1 048,13	100,7	100,3
GBRZ <sup>c)</sup>	505,23	522,67	528,64	512,18	104,6	101,1
<b>EMERYTURY<sup>d)</sup></b>						
<b>EMERYTURY RAZEM</b>	<b>1 073,44</b>	<b>1 084,13</b>	<b>1 084,33</b>	<b>1 082,49</b>	<b>101,0</b>	<b>100,0</b>
<i>w tym emerytury wcześniejsze</i>	970,48	968,69	964,78	971,28	99,4	99,6
Emerytury rolnicze	1 103,52	1 113,50	1 112,99	1 112,11	100,9	100,0
Emerytury za przekazane gospodarstwo rolne Państwu	958,94	961,65	961,08	960,83	100,2	99,9
Emerytury za przekazane gospodarstwo rolne następcy	988,77	991,94	991,29	991,32	100,3	99,9
Emerytury nie związane z przekazaniem gospodarstwa rolnego	1 044,64	1 044,77	1 041,78	1 044,72	99,7	99,7
<b>RENTY Z TYTUŁU NIEZDOLNOŚCI DO PRACY</b>						
<b>RENTY Z TYTUŁU NIEZDOLNOŚCI DO PRACY RAZEM</b>	<b>1 028,73</b>	<b>1 040,84</b>	<b>1 039,00</b>	<b>1 037,88</b>	<b>101,0</b>	<b>99,8</b>
<i>w tym renty z tytułu niezdolności do pracy wypadkowe</i>	1 082,23	1 097,78	1 093,20	1 094,73	101,0	99,6
Renty rolnicze z tytułu niezdolności do pracy	1 031,06	1 043,20	1 041,32	1 040,26	101,0	99,8
Renty z tytułu niezdolności do pracy za przekazane gospodarstwo rolne Państwu	923,53	923,14	924,70	924,04	100,1	100,2
Renty z tytułu niezdolności do pracy za przekazane gospodarstwo rolne następcy	893,91	901,49	902,44	900,61	101,0	100,1
Renty z tytułu niezdolności do pracy nie związane z przekazaniem gospodarstwa rolnego	945,55	949,55	946,23	946,04	100,1	99,7
<b>RENTY RODZINNE</b>						
<b>RENTY RODZINNE RAZEM</b>	<b>1 124,54</b>	<b>1 094,40</b>	<b>1 119,73</b>	<b>1 097,79</b>	<b>99,6</b>	<b>102,3</b>
<i>w tym renty rodzinne wypadkowe</i>	1 289,75	1 224,12	1 276,75	1 232,65	99,0	104,3
Renty rodzinne rolnicze	1 117,54	1 085,94	1 112,19	1 089,60	99,5	102,4
Renty rodzinne za przekazane gospodarstwo rolne Państwu	1 342,30	1 351,57	1 353,00	1 347,78	100,8	100,1
Renty rodzinne za przekazane gospodarstwo rolne następcy	1 291,94	1 300,89	1 306,71	1 298,43	101,1	100,4
Renty rodzinne nie związane z przekazaniem gospodarstwa rolnego	1 130,20	1 148,58	1 156,06	1 144,35	102,3	100,7

<sup>a)</sup> Bez wypłat z innych systemów ubezpieczeniowych w przypadku zbiegu uprawnień do świadczeń z tych systemów z uprawnieniami do świadczeń z funduszu emerytalno-rentowego.

<sup>b)</sup> Łącznie z wypłatami dokonywanymi na podstawie art. 25 ust. 4 w związku z art. 25 ust. 2a ustawy o ubezpieczeniu społecznym rolników, lecz bez potrąceń nieprzekazywanych.

<sup>c)</sup> Świadczenie rolne w wysokości 50 % ze względu na uprawnienia do świadczeń pracowniczych zbiegających się ze świadczeniami zagranicznymi.

<sup>d)</sup> Łącznie z emeryturami finansowanymi z FER, a wypłaconymi przez MON, MSWiA, MS.

## I. FUNDUSZ EMERYTALNO-RENTOWY

**TABLICA 6. PRZECIĘTNE MIESIĘCZNE ŚWIADCZENIE EMERYTALNO-RENTOWE W 2016 R.** <sup>a) b)</sup>

Wyszczególnienie	Ogółem <sup>c)</sup>	w tym – otrzymujący:				
		emerytury	renty			
			z tytułu niezdolności do pracy		rodzinne	
			ogółem	w tym wypadkowe	ogółem	w tym wypadkowe
<b>OGÓŁEM</b>	<b>1 074,94</b>	<b>1 082,49</b> <sup>d)</sup>	<b>1 037,88</b>	<b>1 094,73</b>	<b>1 097,79</b>	<b>1 232,65</b>
dolnośląskie	1 058,78	1 058,97	1 052,33	1 092,07	1 091,98	1 274,33
kujawsko-pomorskie	1 104,95	1 107,28	1 077,09	1 120,16	1 211,60	1 359,84
lubelskie	1 085,62	1 091,82	1 047,95	1 100,36	1 143,77	1 288,15
lubuskie	1 021,39	1 015,27	1 034,91	1 082,36	1 079,58	1 196,21
łódzkie	1 083,40	1 086,95	1 040,73	1 094,64	1 149,57	1 311,76
małopolskie	1 047,48	1 062,01	1 010,69	1 069,82	1 045,76	1 130,69
mazowieckie	1 087,81	1 100,23	1 026,04	1 087,99	1 064,59	1 196,01
opolskie	1 088,24	1 088,63	1 068,87	1 145,73	1 147,12	1 206,02
podkarpackie	1 061,36	1 072,34	1 017,80	1 068,85	1 059,63	1 149,29
podlaskie	1 099,86	1 108,71	1 040,52	1 105,07	1 131,74	1 326,61
pomorskie	1 076,63	1 087,30	1 038,58	1 100,74	1 103,91	1 212,78
śląskie	1 001,21	997,73	1 023,83	1 070,71	1 020,46	1 051,11
świętokrzyskie	1 066,33	1 075,74	1 025,10	1 094,79	1 042,57	1 112,20
warmińsko-mazurskie	1 097,71	1 110,68	1 049,57	1 086,86	1 101,87	1 320,45
wielkopolskie	1 062,68	1 068,46	1 046,80	1 106,22	1 036,91	1 135,86
zachodniopomorskie	1 082,38	1 084,00	1 047,88	1 097,17	1 228,04	1 504,17

<sup>a)</sup> Bez wypłat z innych systemów ubezpieczeniowych w przypadku zbiegu uprawnień do świadczeń z tych systemów z uprawnieniami do świadczeń z funduszu emerytalno-rentowego.

<sup>b)</sup> Łącznie z wypłatami dokonywanymi na podstawie art. 25 ust. 4 w związku z art. 25 ust. 2a ustawy o ubezpieczeniu społecznym rolników, lecz bez potrąceń nieprzekazywanych.

<sup>c)</sup> Łącznie z GBRZ.

<sup>d)</sup> Łącznie z emeryturami finansowanymi z FER, a wypłaconymi przez MON, MSWiA, MS.

**TABLICA 7. ZASIŁKI MACIERZYŃSKIE** <sup>a)</sup>

Wyszczególnienie	2015		2016			
	X-XII	VII-IX	X-XII	I-XII	X-XII	
					X-XII 2015=100	VII-IX 2016=100
<b>ZASIŁKI MACIERZYŃSKIE</b>						
Liczba świadczeń	–	48 270	49 944	184 659	x	103,5
Kwota wypłat w tys. zł	–	43 192,2	48 199,1	163 192,0	x	111,6
Przeciętne świadczenie w zł	–	894,80	965,06	883,75	x	107,9

<sup>a)</sup> Wypłacone na podstawie art. 35a i art. 35b ustawy z dnia 20.12.1990 r. o ubezpieczeniu społecznym rolników (Dz. U. z 2016 r., poz. 277, z późn. zm.) oraz art. 20 ustawy z dnia 24 lipca 2015 r. o zmianie ustawy o świadczeniach rodzinnych oraz niektórych innych ustaw (Dz. U. z 2015 r., poz. 1217).

## I. FUNDUSZ EMERYTALNO-RENTOWY

**TABLICA 8. ZASIŁKI POGRZEBOWE FINANSOWANE Z FUNDUSZU EMERYTALNO-RENTOWEGO**

Wyszczególnienie	2015		2016			
	X-XII	VII-IX	X-XII	I-XII	X-XII	
					X-XII 2015=100	VII-IX 2016=100
<b>ZASIŁKI POGRZEBOWE OGÓŁEM</b>						
Liczba świadczeń	12 896	11 925	12 647	51 389	98,1	106,1
Kwota wypłat w tys. zł	51 569,4	47 691,2	50 580,5	205 532,4	98,1	106,1
Przeciętne świadczenie w zł	3 998,87	3 999,26	3 999,41	3 999,54	100,0	100,0
<b>ZASIŁKI POGRZEBOWE PO EMERYTACH I RENCISTACH</b>						
Liczba świadczeń	11 516	10 591	11 202	45 988	97,3	105,8
Kwota wypłat w tys. zł	46 054,1	42 355,2	44 802,7	183 931,8	97,3	105,8
Przeciętne świadczenie w zł	3 999,14	3 999,17	3 999,53	3 999,56	100,0	100,0
<b>ZASIŁKI POGRZEBOWE PO UBEZPIECZONYCH</b>						
Liczba świadczeń	934	835	912	3 490	97,6	109,2
Kwota wypłat w tys. zł	3 734,2	3 340,0	3 645,8	13 956,6	97,6	109,2
Przeciętne świadczenie w zł	3 998,07	4 000,00	3 997,59	3 999,03	100,0	99,9
<b>ZASIŁKI POGRZEBOWE PO CZŁONKACH RODZIN</b>						
Liczba świadczeń	446	499	533	1 911	119,5	106,8
Kwota wypłat w tys. zł	1 781,0	1 996,0	2 132,0	7 644,0	119,7	106,8
Przeciętne świadczenie w zł	3 993,27	4 000,00	4 000,00	4 000,00	100,2	100,0

**TABLICA 9. ZASIŁKI POGRZEBOWE W 2016 R.**

Wyszczególnienie	Zasiłki pogrzebowe					
	po emerytach, rencistach		po ubezpieczonych		po członkach rodzin	
	Liczba świadczeń	Kwota wypłat w zł	Liczba świadczeń	Kwota wypłat w zł	Liczba świadczeń	Kwota wypłat w zł
<b>OGÓŁEM</b>	<b>45 988</b>	<b>183 931 738</b>	<b>3 490</b>	<b>13 956 631</b>	<b>1 911</b>	<b>7 644 000</b>
dolnośląskie	1 776	7 103 582	126	504 000	74	296 000
kujawsko-pomorskie	2 863	11 451 414	206	824 000	117	468 000
lubelskie	5 941	23 759 465	443	1 770 790	231	924 000
lubuskie	646	2 584 000	33	132 000	17	68 000
łódzkie	4 067	16 266 228	364	1 453 841	138	552 000
małopolskie	3 359	13 435 970	302	1 208 000	160	640 000
mazowieckie	7 605	30 419 567	605	2 420 000	340	1 360 000
opolskie	1 030	4 117 838	74	296 000	28	112 000
podkarpackie	2 968	11 866 969	176	704 000	115	460 000
podlaskie	3 860	15 439 760	273	1 092 000	178	712 000
pomorskie	1 369	5 476 000	97	388 000	70	280 000
śląskie	1 127	4 505 681	99	396 000	39	156 000
świętokrzyskie	2 443	9 770 462	204	816 000	101	404 000
warmińsko-mazurskie	1 888	7 552 000	110	440 000	89	356 000
wielkopolskie	3 934	15 735 049	308	1 232 000	159	636 000
zachodniopomorskie	1 112	4 447 753	70	280 000	55	220 000

## I. FUNDUSZ EMERYTALNO-RENTOWY

**TABLICA 10. LICZBA OSÓB POBIERAJĄCYCH EMERYTURĘ ORAZ RENTY Z TYTUŁU  
NIEZDOLNOŚCI DO PRACY WEDŁUG WIEKU I PŁCI (stan na dzień 31 grudnia 2016 r.)**

Wiek	Ogółem	Mężczyźni	Kobiety
<b>EMERYCI<sup>a)</sup></b>			
<b>Ogółem</b>	<b>927 368</b>	<b>266 805</b>	<b>660 563</b>
55 - 59	33 112	–	33 112
60 - 64	115 672	30 164	85 508
65 - 69	174 058	65 069	108 989
70 - 74	135 223	45 948	89 275
75 - 79	145 603	45 264	100 339
80 i więcej	323 700	80 360	243 340
<b>RENCIŚCI</b>			
<b>Ogółem</b>	<b>216 464</b>	<b>114 399</b>	<b>102 065</b>
29 i mniej	444	293	151
30 - 39	5 095	2 817	2 278
40 - 49	23 174	11 469	11 705
50 - 54	29 182	14 250	14 932
55 - 59	58 831	29 029	29 802
60 - 64	63 753	39 119	24 634
65 i więcej	35 985	17 422	18 563

<sup>a)</sup> Bez osób, którym świadczenia emerytalne wypłaca MON, MSWiA i MS.

**TABLICA 11. DODATKI PŁACONE PRZY ŚWIADCZENIACH EMERYTALNO-RENTOWYCH**

Wyszczególnienie	2015		2016			
	X-XII	VII-IX	X-XII	I-XII	X-XII	
					X-XII 2015=100	VII-IX 2016=100
<b>DODATKI PIELEGNACYJNE Z TYTUŁU 75 LAT</b>						
Liczba <sup>a)</sup>	404 119	396 168	393 274	397 451	97,3	99,3
Kwota wypłat w tys. zł	252 109,4	247 752,0	245 824,2	993 648,9	97,5	99,2
Przeciętna wysokość dodatku w zł	207,95	208,46	208,36	208,34	100,2	100,0
<b>DODATKI PIELEGNACYJNE Z TYTUŁU NIEZDOLNOŚCI DO SAMODZIELNEJ EGZYSTENCJI</b>						
Liczba <sup>a)</sup>	132 669	125 602	123 804	126 769	93,3	98,6
Kwota wypłat w tys. zł	84 508,0	80 310,6	79 134,8	323 858,1	93,6	98,5
Przeciętna wysokość dodatku w zł	212,33	213,14	213,06	212,89	100,3	100,0
<b>DODATKI DLA SIEROT ZUPEŁNYCH</b>						
Liczba <sup>a)</sup>	7 481	7 333	7 493	7 420	100,2	102,2
Kwota wypłat w tys. zł	9 034,6	8 786,2	9 052,7	35 541,6	100,2	103,0
Przeciętna wysokość dodatku w zł	402,56	399,39	402,72	399,16	100,0	100,8

<sup>a)</sup> Przeciętna miesięczna.

## II. ŚWIADCZENIA FINANSOWANE Z BUDŻETU PAŃSTWA

**TABLICA 1.(12). ŚWIADCZENIA FINANSOWANE Z BUDŻETU PAŃSTWA, ZLECONE DO WYPŁATY KASIE ROLNICZEGO UBEZPIECZENIA SPOŁECZNEGO**

Wyszczególnienie	2015		2016			
	X-XII	VII-IX	X-XII	I-XII	X-XII	
					X-XII 2015=100	VII-IX 2016=100
<b>ŚWIADCZENIA RENTOWE DLA INWALIDÓW WOJENNYCH, WOJSKOWYCH I OSÓB REPRESJONOWANYCH</b>						
Liczba osób <sup>a)</sup>	6 756	6 256	6 121	6 338	90,6	97,8
Kwota wypłat w tys. zł	44 126,1	40 964,7	39 973,5	165 674,3	90,6	97,6
Przeciętne świadczenie w zł	2 177,13	2 182,69	2 176,85	2 178,32	100,0	99,7
<b>ZASIŁKI POGRZEBOWE PO INWALIDACH WOJENNYCH, WOJSKOWYCH, OSOBACH REPRESJONOWANYCH I CZŁONKACH ICH RODZIN</b>						
Liczba świadczeń	164	150	154	656	93,9	102,7
Kwota wypłat w tys. zł	656,0	599,9	615,5	2 623,3	93,8	102,6
Przeciętne świadczenie w zł	4 000,00	3 999,33	3 996,75	3 998,93	99,9	99,9
<b>DODATKI KOMBATANCKIE</b>						
Liczba świadczeń <sup>a)</sup>	23 478	21 292	20 628	21 651	87,9	96,9
Kwota wypłat w tys. zł	14 632,7	13 301,4	12 866,6	54 046,1	87,9	96,7
Przeciętne świadczenie w zł	207,75	208,24	207,91	208,02	100,1	99,8
<b>RYCZAŁTY ENERGETYCZNE</b>						
Liczba świadczeń <sup>a)</sup>	73 160	67 637	65 969	68 526	90,2	97,5
Kwota wypłat w tys. zł	36 381,9	33 659,0	32 805,1	136 374,2	90,2	97,5
Przeciętne świadczenie w zł	165,76	165,88	165,76	165,84	100,0	99,9
<b>ŚWIADCZENIA PIENIĘŻNE DLA ŻOŁNIERZY ZASTĘPCZEJ SŁUŻBY WOJSKOWEJ</b>						
Liczba świadczeń <sup>a)</sup>	6 444	5 932	5 780	6 008	89,7	97,4
Kwota wypłat w tys. zł	3 448,9	3 173,6	3 091,7	12 858,7	89,6	97,4
Przeciętne świadczenie w zł	178,40	178,33	178,30	178,36	99,9	100,0
<b>ŚWIADCZENIA PIENIĘŻNE DLA OSÓB DEPORTOWANYCH DO PRACY PRZYMUSOWEJ</b>						
Liczba świadczeń <sup>a)</sup>	17 410	15 705	15 220	15 986	87,4	96,9
Kwota wypłat w tys. zł	9 945,9	8 980,8	8 685,5	36 535,4	87,3	96,7
Przeciętne świadczenie w zł	190,43	190,61	190,22	190,46	99,9	99,8
<b>DODATKI KOMPENSACYJNE</b>						
Liczba świadczeń <sup>a)</sup>	59 985	54 944	53 420	55 760	89,1	97,2
Kwota wypłat w tys. zł	5 613,7	5 151,6	5 006,0	20 904,0	89,2	97,2
Przeciętne świadczenie w zł	31,20	31,25	31,24	31,24	100,1	100,0
<b>ŚWIADCZENIA PIENIĘŻNE DLA CYWILNYCH NIEWIDOMYCH OFIAR DZIAŁAŃ WOJENNYCH</b>						
Liczba świadczeń <sup>a)</sup>	14	14	14	14	100,0	100,0
Kwota wypłat w tys. zł	28,5	27,9	27,9	112,1	97,9	100,0
Przeciętne świadczenie w zł	678,57	664,29	664,29	667,26	97,9	100,0
<b>RENTY SOCJALNE</b>						
Liczba osób <sup>a)</sup>	11 177	11 346	11 382	11 318	101,8	100,3
Kwota wypłat w tys. zł	25 053,4	25 494,5	25 520,5	101 501,7	101,9	100,1
Przeciętne świadczenie w zł	747,17	749,00	747,39	747,35	100,0	99,8

<sup>a)</sup> Przeciętna miesięczna.



### III. EMERYTURY I RENTY REALIZOWANE PRZEZ KASĘ ROLNICZEGO UBEZPIECZENIA SPOŁECZNEGO

**TABLICA 1.(13). EMERYTURY I RENTY** <sup>a) b)</sup>

Wyszczególnienie	2015		2016			
	X-XII	VII-IX	X-XII	I-XII	X-XII	
					X-XII 2015=100	VII-IX 2016=100
<b>OGÓŁEM</b>						
Liczba świadczeniobiorców <sup>c)</sup>	1 205 130	1 191 964	1 188 962	1 194 415	98,7	99,7
<i>w tym świadczenia zbiegowe     pracownicze</i>	97 164	89 645	87 400	90 911	90,0	97,5
Kwota wypłat w tys. zł <sup>d)</sup>	4 268 007,4	4 232 246,6	4 216 249,7	16 953 511,6	98,8	99,6
<i>w tym świadczenia zbiegowe     pracownicze</i>	340 517,0	315 842,6	307 944,2	1 279 143,6	90,4	97,5
Przeciętne świadczenie w zł <sup>d)</sup>	1 180,51	1 183,55	1 182,05	1 182,83	100,1	99,9
<b>EMERYTURY</b>						
Liczba świadczeniobiorców <sup>c)</sup>	944 660	932 488	929 437	934 271	98,4	99,7
Kwota wypłat w tys. zł <sup>e)</sup>	3 423 792,0	3 386 631,5	3 368 332,1	13 568 940,6	98,4	99,5
Przeciętne świadczenie w zł <sup>e)</sup>	1 208,12	1 210,61	1 208,02	1 210,30	100,0	99,8
<b>RENTY Z TYTUŁU NIEZDOLNOŚCI DO PRACY</b>						
Liczba świadczeniobiorców <sup>c)</sup>	216 510	215 067	215 558	215 502	99,6	100,2
Kwota wypłat w tys. zł	671 143,4	674 544,1	674 937,2	2 695 948,5	100,6	100,1
Przeciętne świadczenie w zł	1 033,28	1 045,48	1 043,71	1 042,51	101,0	99,8
<b>RENTY RODZINNE</b>						
Liczba świadczeniobiorców <sup>c)</sup>	43 788	44 259	43 818	44 486	100,1	99,0
Kwota wypłat w tys. zł <sup>f)</sup>	172 778,7	170 805,2	172 713,5	687 539,9	100,0	101,1
Przeciętne świadczenie w zł <sup>f)</sup>	1 315,27	1 286,41	1 313,87	1 287,93	99,9	102,1
<b>GBRZ <sup>g)</sup></b>						
Liczba świadczeniobiorców <sup>c)</sup>	172	150	149	156	86,6	99,3
Kwota wypłat w tys. zł	264,8	237,9	239,0	970,5	90,3	100,5
Przeciętne świadczenie w zł	513,18	528,67	534,68	518,43	104,2	101,1

<sup>a)</sup> Łącznie z wypłatami z innych systemów ubezpieczeniowych w przypadku zbiegu uprawnień do świadczeń z tych systemów z uprawnieniami do świadczeń z funduszu emerytalno-rentowego.

<sup>b)</sup> Łącznie z wypłatami dokonywanymi na podstawie art. 25 ust. 4 w związku z art. 25 ust. 2a ustawy o ubezpieczeniu społecznym rolników, lecz bez potrąceń nieprzekazywanych.

<sup>c)</sup> Przeciętna miesięczna.

<sup>d)</sup> Łącznie ze świadczeniami pieniężnymi dla cywilnych, niewidomych ofiar działań wojennych.

<sup>e)</sup> Łącznie z emeryturami finansowanymi z FER, a wypłaconymi przez MON, MSWiA, MS.

<sup>f)</sup> Łącznie z rentami socjalnymi.

<sup>g)</sup> Świadczenie rolne w wysokości 50 % ze względu na uprawnienia do świadczeń pracowniczych zbiegających się ze świadczeniami zagranicznymi.

### III. EMERYTURY I RENTY REALIZOWANE PRZEZ KASĘ ROLNICZEGO UBEZPIECZENIA SPOŁECZNEGO

**TABLICA 2.(14). EMERYTURY I RENTY FINANSOWANE Z FER, WYPŁACANE OBOK  
ŚWIADCZEŃ PRACOWNICZYCH <sup>a)</sup>**

Wyszczególnienie	2015		2016			
	X-XII	VII-IX	X-XII	I-XII	X-XII	
					X-XII 2015=100	VII-IX 2016=100
<b>OGÓŁEM</b>						
Liczba osób <sup>b)</sup>	630 916	626 684	625 802	627 382	99,2	99,9
Kwota wypłat w tys. zł	155 625,5	153 712,1	153 512,8	615 602,4	98,6	99,9
<b>EMERYTURY</b>						
Liczba osób <sup>b)</sup>	495 563	492 141	491 809	492 723	99,2	99,9
Kwota wypłat w tys. zł	134 715,5	133 178,3	133 019,2	533 314,5	98,7	99,9
<b>RENTY Z TYTUŁU NIEZDOLNOŚCI DO PRACY</b>						
Liczba osób <sup>b)</sup>	18 337	17 087	16 752	17 308	91,4	98,0
Kwota wypłat w tys. zł	4 652,2	4 152,4	4 088,2	16 913,2	87,9	98,5
<b>RENTY RODZINNE</b>						
Liczba osób <sup>b)</sup>	117 016	117 456	117 241	117 351	100,2	99,8
Kwota wypłat w tys. zł	16 257,7	16 381,4	16 405,4	65 374,7	100,9	100,1

<sup>a)</sup> Wypłacone na podstawie art. 56, 63, 73 i 180 ustawy o emeryturach i rentach z FUS z dnia 17.12.1998 r. (Dz. U. z 2016 r., poz. 887, z późn. zm.).

<sup>b)</sup> Przeciętna miesięczna.

**TABLICA 3.(15). WNIOSKI O PRYZNANIE EMERYTUR I RENT WEDŁUG RODZAJÓW ŚWIADCZEŃ  
W 2016 R.**

Wyszczególnienie	Pozostałe z poprzedniego okresu	Zarejestrowane	Załatwione		Pozostałe do załatwienia
			Razem	w tym po terminie ustawowym	
<b>OGÓŁEM</b>	<b>5 530</b>	<b>114 456</b>	<b>109 230</b>	<b>9</b>	<b>10 756</b>
Emerytury	2 269	49 505	49 512	8	2 262
<i>w tym wcześniejsze</i>	1 510	35 546	35 345	6	1 711
Renty z tytułu niezdolności do pracy	2 843	57 228	52 213	1	7 858
Renty rodzinne	269	5 160	5 178	–	251
Renty z tytułu niezdolności do pracy wypadkowe	149	2 560	2 324	–	385
Emerytury i renty z art. 9 ustawy z dnia 24.02.1990 r.	–	3	3	–	–

### III. EMERYTURY I RENTY REALIZOWANE PRZEZ KASĘ ROLNICZEGO UBEZPIECZENIA SPOŁECZNEGO

**TABLICA 4.(16). DECYZJE I UMORZENIA W SPRAWACH O EMERYTURY I RENTY  
WEDŁUG RODZAJÓW ŚWIADCZEŃ W 2016 R.**

Wyszczególnienie	Decyzje i umorzenia ogółem	Decyzje			Wnioski umorzone	
		Razem	Przyznające świadczenia	Odmowne		
	w liczbach bezwzględnych				w % ogółu wydanych decyzji	w liczbach bezwzględnych
<b>OGÓŁEM</b>	<b>109 230</b>	<b>108 552</b>	<b>91 318</b>	<b>17 234</b>	<b>15,9</b>	<b>678</b>
Emerytury	49 512	49 231	40 622	8 609	17,5	281
<i>w tym wcześniejsze</i>	35 345	35 244	28 238	7 006	19,9	101
Renty z tytułu niezdolności do pracy	52 213	51 902	44 049	7 853	15,1	311
Renty rodzinne	5 178	5 104	4 831	273	5,3	74
Renty z tytułu niezdolności do pracy wypadkowe	2 324	2 312	1 813	499	21,6	12
Emerytury i renty z art. 9 ustawy z dnia 24.02.1990 r.	3	3	3	–	–	–

**TABLICA 5.(17). DECYZJE I UMORZENIA W SPRAWACH O EMERYTURY I RENTY W 2016 R.**

Wyszczególnienie	Decyzje i umorzenia ogółem	Decyzje			Wnioski umorzone	
		Razem	Przyznające świadczenia	Odmowne		
	w liczbach bezwzględnych				w % ogółu wydanych decyzji	w liczbach bezwzględnych
<b>OGÓŁEM</b>	<b>109 230</b>	<b>108 552</b>	<b>91 318</b>	<b>17 234</b>	<b>15,9</b>	<b>678</b>
dolnośląskie	4 132	4 113	3 417	696	16,9	19
kujawsko-pomorskie	7 495	7 470	6 239	1 231	16,5	25
lubelskie	13 106	12 993	10 175	2 818	21,7	113
lubuskie	1 347	1 333	1 163	170	12,8	14
łódzkie	8 749	8 726	7 144	1 582	18,1	23
małopolskie	10 731	10 673	9 707	966	9,1	58
mazowieckie	15 924	15 876	13 524	2 352	14,8	48
opolskie	2 045	2 037	1 489	548	26,9	8
podkarpackie	6 194	6 138	5 384	754	12,3	56
podlaskie	8 260	8 235	6 379	1 856	22,5	25
pomorskie	3 811	3 784	3 373	411	10,9	27
śląskie	3 034	3 028	2 512	516	17,0	6
świętokrzyskie	7 222	7 136	6 057	1 079	15,1	86
warmińsko-mazurskie	3 809	3 797	3 122	675	17,8	12
wielkopolskie	11 517	11 384	10 188	1 196	10,5	133
zachodniopomorskie	1 854	1 829	1 445	384	21,0	25

### III. EMERYTURY I RENTY REALIZOWANE PRZEZ KASĘ ROLNICZEGO UBEZPIECZENIA SPOŁECZNEGO

**TABLICA 6.(18). WNIOSKI O PRYZNANIE EMERYTUR I RENT ROLNICZYCH ROZPATRYWANE Z ZASTOSOWANIEM PRZEPISÓW WSPÓLNOTOWYCH UE W IV KWARTALE 2016 R.**

Wyszczególnienie	Liczba spraw pozostałych do załatwienia z poprzedniego okresu sprawozdawczego	Wpływ wniosków w okresie sprawozdawczym	Liczba wniosków przekazanych do instytucji zagranicznych	Liczba spraw załatwionych	Liczba spraw, w których trwa postępowanie międzynarodowe
<b>OGÓŁEM</b>	<b>754</b>	<b>422</b>	<b>153</b>	<b>563</b>	<b>613</b>
Emerytury	294	151	52	221	224
<i>w tym emerytury wcześniejsze</i>	133	63	34	103	93
Renty rolnicze z tytułu niezdolności do pracy	363	209	73	265	307
Renty rodzinne	94	56	25	70	80
Renty rolnicze wypadkowe	3	6	3	7	2

**TABLICA 7.(19). DECYZJE W SPRAWACH WNIOSKÓW O EMERYTURY I RENTY ROLNICZE PODEJMOWANE Z ZASTOSOWANIEM PRZEPISÓW WSPÓLNOTOWYCH UE W IV KWARTALE 2016 R.**

Wyszczególnienie	Decyzje						
	Przyznające/przeliczające					Odmowne	Razem decyzje
	Tymczasowe	Ostateczne			Razem przyznające/przeliczające		
		Płatne pro rata temporis	Płatne na podstawie tylko polskich okresów ubezpieczenia	Razem ostateczne			
<b>OGÓŁEM</b>	<b>63</b>	<b>142</b>	<b>130</b>	<b>272</b>	<b>335</b>	<b>228</b>	<b>563</b>
Emerytury	26	53	28	81	107	114	221
<i>w tym emerytury wcześniejsze</i>	16	18	9	27	43	60	103
Renty rolnicze z tytułu niezdolności do pracy	32	64	82	146	178	87	265
Renty rodzinne	2	23	19	42	44	26	70
Renty rolnicze wypadkowe	3	2	1	3	6	1	7

### III. EMERYTURY I RENTY REALIZOWANE PRZEZ KASĘ ROLNICZEGO UBEZPIECZENIA SPOŁECZNEGO

**TABLICA 8.(20). ŚWIADCZENIA EMERYTALNO-RENTOWE TRANSFEROWANE W IV KWARTALE 2016 R. DO POSZCZEGÓLNYCH PAŃSTW UE/EFTA ORAZ DO INNYCH PAŃSTW NA PODSTAWIE UMÓW DWUSTRONNYCH PRZEZ JEDNOSTKI ORGANIZACYJNE KRUS**

Wyszczególnienie	Razem emerytury i renty		Emerytury		Renty z tytułu niezdolności do pracy		w tym renty z tytułu niezdolności do pracy wypadkowe		Renty rodzinne	
	Liczba osób <sup>a)</sup>	Kwota wypłat brutto w zł	Liczba osób <sup>a)</sup>	Kwota wypłat brutto w zł	Liczba osób <sup>a)</sup>	Kwota wypłat brutto w zł	Liczba osób <sup>a)</sup>	Kwota wypłat brutto w zł	Liczba osób <sup>a)</sup>	Kwota wypłat brutto w zł
<b>OGÓŁEM</b>	<b>3 202</b>	<b>6 343 553</b>	<b>2 598</b>	<b>5 111 161</b>	<b>276</b>	<b>624 029</b>	<b>1</b>	<b>4 889</b>	<b>328</b>	<b>608 363</b>
<i>w tym świadczenia „zbiegowe”</i>	170	251 730	122	235 564	32	14 439	–	–	16	1 727
<b>z tego:</b>										
<b>do państw UE/EFTA</b>										
Austria	47	105 756	26	52 859	15	40 235	–	–	6	12 662
Belgia	11	29 237	8	24 130	1	2 810	–	–	2	2 297
Bułgaria	–	–	–	–	–	–	–	–	–	–
Chorwacja	–	–	–	–	–	–	–	–	–	–
Cypr	–	–	–	–	–	–	–	–	–	–
Czechy	1	3 856	–	–	1	3 856	–	–	–	–
Dania	1	3 433	1	3 433	–	–	–	–	–	–
Estonia	–	–	–	–	–	–	–	–	–	–
Finlandia	–	–	–	–	–	–	–	–	–	–
Francja	21	70 192	18	63 412	3	6 780	–	–	–	–
Grecja	1	530	–	–	–	–	–	–	1	530
Hiszpania	15	46 391	9	31 570	5	14 212	–	–	1	609
Holandia	3	9 955	3	9 955	–	–	–	–	–	–
Irlandia	8	28 632	4	14 527	2	8 757	–	–	2	5 348
Islandia	–	–	–	–	–	–	–	–	–	–
Lichtenstein	–	–	–	–	–	–	–	–	–	–
Litwa	2	5 444	–	–	1	2 796	–	–	1	2 648
Luksemburg	–	–	–	–	–	–	–	–	–	–
Łotwa	–	–	–	–	–	–	–	–	–	–
Malta	–	–	–	–	–	–	–	–	–	–
Niemcy	2 882	5 396 441	2 351	4 358 561	233	497 267	1	4 889	298	540 613
Norwegia	2	4 746	–	–	2	4 746	–	–	–	–
Portugalia	–	–	–	–	–	–	–	–	–	–
Rumunia	–	–	–	–	–	–	–	–	–	–
Słowacja	1	2 886	–	–	–	–	–	–	1	2 886
Słowenia	–	–	–	–	–	–	–	–	–	–
Szwajcaria	1	4 683	1	4 683	–	–	–	–	–	–
Szwecja	8	13 049	3	2 987	3	8 529	–	–	2	1 533
Węgry	–	–	–	–	–	–	–	–	–	–
Wlk. Brytania	13	43 650	9	32 827	1	3 883	–	–	3	6 940
Włochy	9	24 257	5	14 007	2	6 911	–	–	2	3 339
<b>do państw objętych umowami dwustronnymi</b>										
Australia	43	112 082	39	97 080	4	15 002	–	–	–	–
Kanada	45	155 449	41	143 543	1	3 204	–	–	3	8 702
Ukraina	2	8 027	–	–	1	2 261	–	–	1	5 766
USA	86	274 857	80	257 587	1	2 780	–	–	5	14 490

<sup>a)</sup> Przeciętna miesięczna.

### III. EMERYTURY I RENTY REALIZOWANE PRZEZ KASĘ ROLNICZEGO UBEZPIECZENIA SPOŁECZNEGO

**TABLICA 9.(21). LICZBA PRZEKAZANYCH GOSPODARSTW ROLNYCH  
W ZAMIAN ZA ŚWIADCZENIE EMERYTALNO-RENTOWE W 2016 R.**

Wyszczególnienie	Razem	<i>w tym odpłatnie Agencji Nieruchomości Rolnych</i>
<b>OGÓŁEM</b>	<b>22 432</b>	-
dolnośląskie	1 133	-
kujawsko-pomorskie	525	-
lubelskie	3 613	-
lubuskie	155	-
łódzkie	656	-
małopolskie	1 745	-
mazowieckie	3 748	-
opolskie	338	-
podkarpackie	957	-
podlaskie	2 267	-
pomorskie	486	-
śląskie	962	-
świętokrzyskie	1 342	-
warmińsko-mazurskie	871	-
wielkopolskie	3 115	-
zachodniopomorskie	519	-

### III. EMERYTURY I RENTY REALIZOWANE PRZEZ KASĘ ROLNICZEGO UBEZPIECZENIA SPOŁECZNEGO

**TABLICA 10.(22). ODWOŁANIA OD DECYZJI KRUS W 2016 R.**

Odwołania	Pozostałe z poprzedniego okresu	Zarejestrowane w okresie sprawozdawczym	Załatwione przez wydanie decyzji uwzględniającej roszczenie	Przekazane do sądu	Załatwione w inny sposób	Pozostałe na następny okres
<b>OGÓŁEM</b>	<b>146</b>	<b>7 071</b>	<b>870</b>	<b>5 978</b>	<b>169</b>	<b>200</b>
<i>w tym:</i>						
w sprawach: świadczeń z tytułu wypadku, choroby i macierzyństwa	24	1 353	122	1 184	37	34
emerytur	27	1 315	169	1 104	30	39
rent	55	3 343	413	2 831	75	79
nie wydania decyzji w ciągu dwóch miesięcy	–	6	–	5	1	–
obow. ubezpiec. i opłac. składek	36	938	157	748	24	45
pozostałych	4	116	9	106	2	3

**TABLICA 11.(23). SPOSÓB ROZSTRZYGNIĘCIA ODWOŁAŃ OD DECYZJI KRUS PRZEZ SĄDY I INSTANCJI W 2016 R.**

Orzeczenia	Liczba wydanych przez sądy orzeczeń	w tym orzeczenia			
		uwzględniające odwołanie	oddalające odwołanie	umarzające postępowanie	pozostałe orzeczenia
<b>OGÓŁEM</b>	<b>9 150</b>	<b>1 479</b>	<b>4 250</b>	<b>445</b>	<b>2 976</b>
<i>w tym:</i>					
w sprawach, w których kwestionowane są orzeczenia lekarzy rzeczoznawców i komisji lekarskich Kasy	4 006	657	2 237	101	1 011
<i>z liczby ogółem w sprawach:</i>					
świadczeń z tytułu wypadku, choroby i macierzyństwa	1 870	389	766	68	647
emerytur	1 767	283	736	113	635
rent	4 129	626	2 220	140	1 143
nie wydania decyzji w ciągu dwóch miesięcy	2	–	1	1	–
obow. ubezpiec. i opłac. składek	1 236	160	446	110	520
pozostałych	146	21	81	13	31

## IV. FUNDUSZ SKŁADKOWY

**TABLICA 1.(24). ZASIŁKI I JEDNORAZOWE ODSZKODOWANIA POWYPADKOWE**

Wyszczególnienie	2015		2016			
	X-XII	VII-IX	X-XII	I-XII	X-XII	
					X-XII 2015=100	VII-IX 2016=100
<b>ZASIŁKI CHOROBY</b>						
Liczba dni	10 146 740	8 500 330	9 175 294	36 662 166	90,4	107,9
Kwota wypłat w tys. zł	101 469,0	85 003,0	91 753,8	366 622,8	90,4	107,9
Przeciętny zasiłek na 1 dzień w zł	10,00	10,00	10,00	10,00	100,0	100,0
<b>ZASIŁKI MACIERZYŃSKIE <sup>a)</sup></b>						
Liczba świadczeń	8 313	2	5	28	0,1	250,0
Kwota wypłat w tys. zł	29 095,5	6,9	17,6	94,5	0,1	255,1
Przeciętne świadczenie w zł	3 500,00	3 450,00	3 520,00	3 375,00	100,6	102,0
<b>JEDNORAZOWE ODSZKODOWANIA POWYPADKOWE</b>						
Liczba świadczeń	3 757	3 223	3 653	13 934	97,2	113,3
Kwota wypłat w tys. zł	19 373,8	15 724,6	18 526,7	69 236,5	95,6	117,8
Przeciętne świadczenie w zł	5 156,72	4 878,87	5 071,64	4 968,89	98,4	104,0

<sup>a)</sup> Zasiłki macierzyńskie wypłacane na podstawie przepisów obowiązujących przed 01.01.2016 r.

**TABLICA 2.(25). ZASIŁKI I JEDNORAZOWE ODSZKODOWANIA POWYPADKOWE W 2016 R.**

Wyszczególnienie	Zasiłki				Jednorazowe odszkodowania powypadkowe	
	chorobowe		macierzyńskie <sup>a)</sup>		Liczba świadczeń	Kwota wypłat w zł
	Liczba dni	Kwota wypłat w zł	Liczba świadczeń	Kwota wypłat w zł		
<b>OGÓLEM</b>	<b>36 662 166</b>	<b>366 622 823</b>	<b>28</b>	<b>94 526</b>	<b>13 934</b>	<b>69 236 450</b>
dolnośląskie	999 536	9 995 360	1	3 522	471	2 172 100
kujawsko-pomorskie	2 151 919	21 519 350	1	2 913	873	3 916 000
lubelskie	5 901 864	59 018 880	1	2 913	2 048	10 050 600
lubuskie	306 834	3 068 710	1	3 522	188	1 146 600
łódzkie	3 755 266	37 552 660	2	6 846	1 188	6 725 950
małopolskie	3 683 269	36 833 470	5	16 390	1 130	5 700 450
mazowieckie	4 535 359	45 353 590	8	28 029	1 816	9 671 900
opolskie	475 954	4 759 540	–	–	206	1 168 900
podkarpackie	3 476 350	34 763 503	3	10 565	842	3 489 500
podlaskie	1 458 348	14 583 480	2	7 044	1 189	5 301 800
pomorskie	1 165 709	11 656 480	1	2 825	454	2 740 850
śląskie	815 705	8 157 030	1	3 522	316	1 635 200
świętokrzyskie	3 040 604	30 406 040	1	3 522	682	3 276 350
warmińsko-mazurskie	1 066 688	10 667 120	–	–	697	3 031 400
wielkopolskie	3 330 935	33 309 350	1	2 913	1 607	8 083 950
zachodniopomorskie	497 826	4 978 260	–	–	227	1 124 900

<sup>a)</sup> Zasiłki macierzyńskie wypłacane na podstawie przepisów obowiązujących przed 01.01.2016 r.



## V. UBEZPIECZENIE SPOŁECZNE ROLNIKÓW

**TABLICA 1.(26). LICZBA PŁATNIKÓW SKŁADEK WEDŁUG STANU NA 31 GRUDNIA 2016 R.**

Wyszczególnienie	Ogółem <sup>a)</sup>		Fundusz Składowy		Fundusz Emerytalno-Rentowy			Fundusz Składowy i Emerytalno-Rentowy	
	razem	w tym czynnych	razem	w tym czynnych	razem <sup>a)</sup>	w tym czynnych <sup>a)</sup>	w tym pobierających renty strukturalne <sup>b)</sup>	razem	w tym czynnych
<b>OGÓŁEM</b>	<b>1 015 173</b>	<b>976 966</b>	<b>7 658</b>	<b>5 835</b>	<b>20 009</b>	<b>15 038</b>	<b>10 883</b>	<b>987 506</b>	<b>956 093</b>
dolnośląskie	39 925	37 650	255	87	1 234	700	501	38 436	36 863
kujawsko-pomorskie	53 958	52 195	368	325	1 186	1 062	758	52 404	50 808
lubelskie	131 454	125 725	606	384	2 088	1 735	1 388	128 760	123 606
lubuskie	13 316	12 802	99	79	251	193	149	12 966	12 530
łódzkie	83 496	79 545	690	516	1 797	1 269	998	81 009	77 760
małopolskie	115 244	111 753	2 485	2 208	1 412	891	480	111 347	108 654
mazowieckie	141 933	136 542	799	529	3 394	2 597	1 848	137 740	133 416
opolskie	22 244	21 822	63	49	433	381	302	21 748	21 392
podkarpackie	78 788	76 466	477	350	1 130	873	573	77 181	75 243
podlaskie	63 516	61 752	225	177	1 340	1 091	791	61 951	60 484
pomorskie	31 922	30 686	173	99	660	433	300	31 089	30 154
śląskie	31 735	30 792	143	100	665	511	339	30 927	30 181
świętokrzyskie	59 873	57 124	217	160	1 272	943	749	58 384	56 021
warmińsko-mazurskie	33 615	32 365	148	121	730	592	413	32 737	31 652
wielkopolskie	90 905	88 187	723	591	1 729	1 367	1 012	88 453	86 229
zachodniopomorskie	23 249	21 560	187	60	688	400	282	22 374	21 100

<sup>a)</sup> Dane uwzględniają liczbę podmiotów tj. wójtów, burmistrzów i prezydentów będących płatnikami składek za osoby podlegające ubezpieczeniu emerytalno-rentowemu na wniosek z pobieraniem świadczenia pielęgnacyjnego lub specjalnego zasiłku opiekuńczego na podstawie ustawy z dnia 28 listopada 2003 r. o świadczeniach rodzinnych albo zasiłku dla opiekuna na podstawie ustawy z dnia 4 kwietnia 2014 r. o ustaleniu i wypłacie zasiłków dla opiekunów.

<sup>b)</sup> Renty strukturalne przyznaje i wypłaca Agencja Restrukturyzacji i Modernizacji Rolnictwa zgodnie z ustawą z dnia 28 listopada 2003 r. o wspieraniu rozwoju obszarów wiejskich ze środków pochodzących z Sekcji Gwarancji Europejskiego Funduszu Orientacji i Gwarancji Rolnej (Dz. U. z 2014 r. poz. 1613, z późn. zm.).

**TABLICA 2.(27). LICZBA UBEZPIECZONYCH W PODZIALE NA WOJEWÓDZTWA WEDŁUG STANU NA 31 GRUDNIA 2016 R.**

Wyszczególnienie	Ogółem <sup>a)</sup>	Fundusz Składowy (na wniosek)	Fundusz Emerytalno-Rentowy (na wniosek) <sup>a)</sup>	Fundusz Emerytalno-Rentowy (obowiązkowo)	Fundusz Składowy i Fundusz Emerytalno-Rentowy	w tym ubezpieczeni na wniosek
<b>OGÓŁEM</b>	<b>1 335 198</b>	<b>14 203</b>	<b>8 830</b>	<b>11 756</b>	<b>1 300 409</b>	<b>138 947</b>
dolnośląskie	49 646	189	302	560	48 595	2 514
kujawsko-pomorskie	74 400	1 031	488	800	72 081	3 015
lubelskie	168 387	773	1 150	1 492	164 972	7 582
lubuskie	16 992	145	62	170	16 615	1 491
łódzkie	107 915	1 241	464	1 080	105 130	7 815
małopolskie	150 790	5 469	949	508	143 864	49 639
mazowieckie	186 988	1 133	1 314	1 962	182 579	12 259
opolskie	30 573	139	113	322	29 999	2 196
podkarpackie	96 319	511	1 158	640	94 010	15 992
podlaskie	90 736	538	623	850	88 725	5 827
pomorskie	44 484	291	234	327	43 632	4 686
śląskie	39 104	181	248	367	38 308	5 928
świętokrzyskie	74 836	314	508	816	73 198	7 464
warmińsko-mazurskie	46 054	360	262	446	44 986	1 666
wielkopolskie	129 407	1 774	782	1 105	125 746	9 567
zachodniopomorskie	28 567	114	173	311	27 969	1 306

<sup>a)</sup> Dane uwzględniają liczbę osób, podlegających ubezpieczeniu emerytalno-rentowemu na wniosek w związku z pobieraniem świadczenia pielęgnacyjnego lub specjalnego zasiłku opiekuńczego na podstawie ustawy z dnia 28 listopada 2003 r. o świadczeniach rodzinnych albo zasiłku dla opiekuna na podstawie ustawy z dnia 4 kwietnia 2014 r. o ustaleniu i wypłacie zasiłków dla opiekunów, za które wójt, burmistrz, prezydent miasta opłaca składki na ubezpieczenie emerytalno-rentowe.

## V. UBEZPIECZENIE SPOŁECZNE ROLNIKÓW

**TABLICA 3.(28). LICZBA UBEZPIECZONYCH WEDŁUG STANU NA 31 GRUDNIA 2016 R.**

Wyszczególnienie	Ogółem	Fundusz Składowy (na wniosek)	Fundusz Emerytalno-Rentowy (na wniosek)	Fundusz Emerytalno-Rentowy (obowiązkowo)	Fundusz Składowy i Emerytalno-Rentowy	w tym ubezpieczeni na wniosek
<b>OGÓŁEM</b>	<b>1 335 198<sup>a)</sup></b>	<b>14 203</b>	<b>8 830<sup>a)</sup></b>	<b>11 756</b>	<b>1 300 409</b>	<b>138 947</b>
<i>w tym:</i>						
rolników	807 983	7 340	2 109	10 340	788 194	90 052
współmałżonków	365 996	2 462	1 065	1 416	361 053	27 332
domowników	155 712	4 401	149	–	151 162	21 563

<sup>a)</sup> Dane uwzględniają liczbę osób, podlegających ubezpieczeniu emerytalno-rentowemu na wniosek w związku z pobieraniem świadczenia pielęgnacyjnego lub specjalnego zasiłku opiekuńczego na podstawie ustawy z dnia 28 listopada 2003 r. o świadczeniach rodzinnych albo zasiłku dla opiekuna na podstawie ustawy z dnia 4 kwietnia 2014 r. o ustaleniu i wypłacie zasiłków dla opiekunów, za które wójt, burmistrz, prezydent miasta opłaca składki na ubezpieczenie emerytalno-rentowe.

**TABLICA 4.(29). LICZBA UBEZPIECZONYCH I PŁATNIKÓW SKŁADEK (stan na koniec okresu)**

Wyszczególnienie	2015		2016			
	X-XII	VII-IX	X-XII	I-XII <sup>a)</sup>	X-XII	
					X-XII 2015=100	VII-IX 2016=100
<b>LICZBA PŁATNIKÓW</b>						
<b>OGÓŁEM</b>	<b>1 047 184<sup>b)</sup></b>	<b>1 025 410<sup>b)</sup></b>	<b>1 015 173<sup>b)</sup></b>	<b>1 028 975<sup>b)</sup></b>	<b>96,9</b>	<b>99,0</b>
Fundusz Składowy	1 017 352	1 002 875	995 164	1 004 977	97,8	99,2
Fundusz Emerytalno-Rentowy	1 038 864 <sup>b)</sup>	1 017 593 <sup>b)</sup>	1 007 515 <sup>b)</sup>	1 021 040 <sup>b)</sup>	97,0	99,0
<b>LICZBA UBEZPIECZONYCH</b>						
<b>OGÓŁEM</b>	<b>1 375 462<sup>c)</sup></b>	<b>1 345 498<sup>c)</sup></b>	<b>1 335 198<sup>c)</sup></b>	<b>1 350 113<sup>c)</sup></b>	<b>97,1</b>	<b>99,2</b>
Fundusz Składowy	1 348 598	1 323 205	1 314 612	1 326 606	97,5	99,4
Fundusz Emerytalno-Rentowy	1 359 964 <sup>c)</sup>	1 331 115 <sup>c)</sup>	1 320 995 <sup>c)</sup>	1 335 569 <sup>c)</sup>	97,1	99,2

<sup>a)</sup> Przeciętna z czterech kwartałów.

<sup>b)</sup> Dane uwzględniają liczbę podmiotów tj. wójtów, burmistrzów i prezydentów będących płatnikami składek za osoby podlegające ubezpieczeniu emerytalno-rentowemu na wniosek w związku z pobieraniem świadczenia pielęgnacyjnego lub specjalnego zasiłku opiekuńczego na podstawie ustawy z dnia 28 listopada 2003 r. o świadczeniach rodzinnych albo zasiłku dla opiekuna na podstawie ustawy z dnia 4 kwietnia 2014 r. o ustaleniu i wypłacie zasiłków dla opiekunów.

<sup>c)</sup> Dane uwzględniają liczbę osób, podlegających ubezpieczeniu emerytalno-rentowemu na wniosek w związku z pobieraniem świadczenia pielęgnacyjnego lub specjalnego zasiłku opiekuńczego na podstawie ustawy z dnia 28 listopada 2003 r. o świadczeniach rodzinnych albo zasiłku dla opiekuna na podstawie ustawy z dnia 4 kwietnia 2014 r. o ustaleniu i wypłacie zasiłków dla opiekunów, za które wójt, burmistrz, prezydent miasta opłaca składki na ubezpieczenie emerytalno-rentowe.

## V. UBEZPIECZENIE SPOŁECZNE ROLNIKÓW

**TABLICA 5.(30). PRZYPIS I WPŁYWY NALEŻNOŚCI (W ZŁOTYCH) Z TYTUŁU SKŁADEK  
NA UBEZPIECZENIE SPOŁECZNE ROLNIKÓW W IV KWARTALE 2016 R.**

Wyszczególnienie	Przypis		Wpływy		Wskaźnik ściągalności %
	Fundusz Składkowy	Fundusz Emerytalno- Rentowy <sup>a)b)</sup>	Fundusz Składkowy	Fundusz Emerytalno- Rentowy <sup>a)b)</sup>	
<b>OGÓLEM</b>	<b>165 186 662</b>	<b>363 249 475</b>	<b>174 829 606</b>	<b>384 576 210</b>	<b>105,9</b>
dolnośląskie	6 185 973	15 058 487	6 420 619	15 601 156	103,7
kujawsko-pomorskie	9 102 851	21 010 017	9 749 162	22 485 009	107,0
lubelskie	21 026 951	45 181 178	23 161 949	49 801 818	110,2
lubuskie	2 112 242	5 179 944	2 269 274	5 534 618	107,0
łódzkie	13 286 466	28 988 335	14 136 103	30 839 554	106,4
małopolskie	18 534 279	37 194 607	18 818 995	37 864 124	101,7
mazowieckie	23 361 177	51 037 003	25 314 036	55 298 345	108,4
opolskie	3 625 121	8 588 615	3 765 571	8 918 634	103,9
podkarpackie	11 789 474	25 160 994	12 166 057	25 978 626	103,2
podlaskie	11 146 880	23 788 394	11 487 159	24 527 779	103,1
pomorskie	5 540 645	12 756 801	5 916 763	13 640 737	106,9
śląskie	4 818 986	11 004 486	4 984 258	11 378 810	103,4
świętokrzyskie	9 459 174	20 198 431	10 024 814	21 528 258	106,4
warmińsko-mazurskie	5 727 823	13 335 626	6 224 817	14 430 603	108,4
wielkopolskie	15 909 182	35 649 445	16 589 213	37 058 911	104,1
zachodniopomorskie	3 559 438	9 117 112	3 800 816	9 689 228	106,4

<sup>a)</sup> Dane uwzględniają należności z tytułu składek na ubezpieczenie emerytalno-rentowe za osoby, pobierające świadczenie pielęgnacyjne lub specjalny zasiłek opiekuńczy albo zasiłek dla opiekuna, za które wójt, burmistrz, prezydent miasta opłaca składki na ubezpieczenie emerytalno-rentowe.

<sup>b)</sup> Dane nie uwzględniają składek finansowanych z budżetu państwa na ubezpieczenie emerytalno-rentowe za osoby sprawujące osobistą opiekę nad dzieckiem; uprawnienie do finansowania składek jest nierozdzielnie związane z wiekiem dziecka, nad którym sprawowana jest osobista opieka.

## V. UBEZPIECZENIE SPOŁECZNE ROLNIKÓW

**TABLICA 6.(31). LICZBA UBEZPIECZONYCH W KRUS WEDŁUG WIEKU I PŁCI  
(STAN NA 31 GRUDNIA 2016 R.)<sup>a)</sup>**

Grupy wiekowe	Liczba ubezpieczonych		
	ogółem	kobiety	mężczyźni
<b>OGÓŁEM</b>	<b>1 335 198</b>	<b>630 816</b>	<b>704 382</b>
0-18 lat	331	122	209
19-24 lat	45 163	14 227	30 936
25-30 lat	109 420	46 677	62 743
31-36 lat	169 899	86 049	83 850
37-42 lat	227 016	119 982	107 034
43-48 lat	249 331	132 759	116 572
49-54 lat	257 881	132 792	125 089
55-60 lat	216 066	90 234	125 832
61-66 lat	57 135	6 807	50 328
powyżej 66 lat	2 956	1 167	1 789

<sup>a)</sup> Dane ogółem uwzględniają liczbę osób podlegających ubezpieczeniu emerytalno-rentowemu na wniosek w związku z pobieraniem świadczenia pielęgnacyjnego lub specjalnego zasiłku opiekuńczego na podstawie ustawy z dnia 28 listopada 2003 r. o świadczeniach rodzinnych, albo zasiłku dla opiekuna na podstawie ustawy z dnia 4 kwietnia 2014 r. o ustaleniu i wypłacie zasiłków dla opiekunów, za które wojt, burmistrz, prezydent miasta opłaca składki na ubezpieczenie emerytalno-rentowe.

## VI. UBEZPIECZENIA ZDROWOTNE

**TABLICA 1.(32). SKŁADKI NA UBEZPIECZENIE ZDROWOTNE PRZEKAZANE DO NARODOWEGO FUNDUSZU ZDROWIA ZA 2016 R.**<sup>a)</sup>

Wyszczególnienie	Kwota w złotych
<b>OGÓŁEM</b>	<b>3 287 898 892</b>
z tego:	
składka od emerytów i rencistów	1 388 123 441
składka za rolników i domowników	1 862 004 000
działy specjalne <sup>b)</sup>	37 771 451

<sup>a)</sup> Dane w ujęciu kasowym.

<sup>b)</sup> Dane w ujęciu memoriałowym.

## VI. UBEZPIECZENIA ZDROWOTNE

TABLICA 2.(33). ROLNICY (WSPÓŁMAŁŻONKOWIE), DOMOWNICY, EMERYCI I RENCISCI PODLEGAJĄCY UBEZPIECZENIU ZDROWOTNEMU ORAZ CZŁONKOWIE ICH RODZIN – W GRUDNIU 2016 R.

Wyszczególnienie	Ogółem	z tego:								członkowie rodzin emerytów i rencistów <sup>b)</sup>	członkowie rodzin rolników i domowników <sup>b)</sup>
		rolnicy prowadzący działalność rolniczą w gospodarstwach rolnych poniżej 6 ha przelicz. <sup>a)</sup>	domownicy rolników pracujący w gospodarstwach rolnych poniżej 6 ha przelicz. <sup>a)</sup>	rolnicy prowadzący działalność rolniczą w gospodarstwach rolnych 6 ha przelicz. i więcej	domownicy pracujący w gospodarstwach rolnych 6 ha przelicz. i więcej	rolnicy prowadzący gospodarstwo rolne i dział specjalny produkcji rolnej	rolnicy prowadzący wyłącznie działy specjalne produkcji rolnej	domownicy rolników pracujący wyłącznie w działach specjalnych produkcji rolnej	emeryci i rencisci		
<b>Ogółem</b>	<b>2 525 963</b>	<b>715 486</b>	<b>102 533</b>	<b>432 118</b>	<b>53 352</b>	<b>13 603</b>	<b>4 060</b>	<b>232</b>	<b>1 204 579</b>	<b>693 223</b>	<b>35 770</b>
dolnośląskie	95 726	23 156	3 219	19 164	2 907	614	180	11	46 475	19 625	1 119
kujawsko-pomorskie	150 993	24 309	1 965	41 066	4 224	620	164	9	78 636	36 140	2 571
lubelskie	323 681	89 695	8 322	61 874	5 453	607	54	2	157 674	91 503	4 880
lubuskie	34 439	8 034	1 175	6 078	993	327	138	8	17 686	7 093	456
łódzkie	211 524	60 977	6 342	35 522	3 962	1 115	219	11	103 376	50 946	1 989
małopolskie	249 558	102 491	31 106	13 461	1 971	802	147	5	99 575	92 569	4 799
mazowieckie	370 819	101 956	9 286	66 183	6 034	2 084	415	24	184 837	95 582	4 341
opolskie	55 643	12 554	2 415	12 641	2 371	299	92	10	25 261	16 611	443
podkarpackie	167 866	73 850	9 835	9 234	1 136	452	53	5	73 301	51 063	2 510
podlaskie	177 422	45 383	5 165	33 549	5 018	437	78	4	87 788	50 895	2 741
pomorskie	82 241	21 842	3 962	14 992	2 380	589	215	18	38 243	26 118	1 560
śląskie	75 866	24 205	3 623	7 875	1 189	1 157	526	28	37 263	16 760	789
świętokrzyskie	141 493	47 153	4 608	21 111	1 740	281	63	5	66 532	37 843	1 591
warmińsko-mazurskie	89 623	15 640	1 496	24 071	3 182	691	186	5	44 352	22 657	1 673
wielkopolskie	244 130	51 933	8 829	52 676	9 231	3 194	1 358	75	116 834	64 902	3 514
zachodniopomorskie	54 939	12 308	1 185	12 621	1 561	334	172	12	26 746	12 916	794

<sup>a)</sup> Za rolników i domowników prowadzących działalność rolniczą w gospodarstwach rolnych poniżej 6 ha przeliczeniowych składka na ubezpieczenie zdrowotne finansowana jest z dotacji budżetowej.

<sup>b)</sup> Za członków rodzin rolników, domowników i świadczeniobiorców nie jest odprowadzana składka na ubezpieczenie zdrowotne.

## VII. WYPADKI PRZY PRACY I CHOROBY ZAWODOWE ROLNIKÓW

**TABLICA 1.(34). WYPADKI PRZY PRACY ROLNICZEJ I CHOROBY ZAWODOWE ROLNIKÓW  
W 2016 R.**

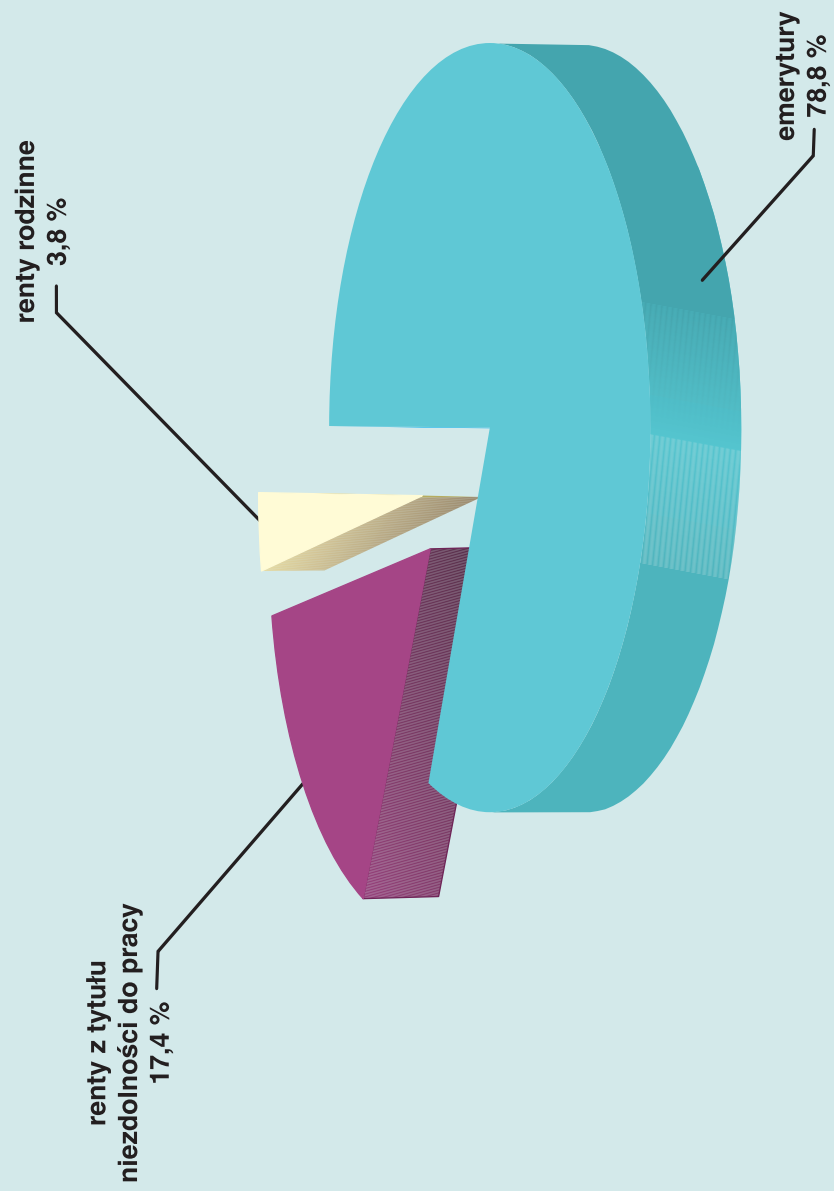
Wyszczególnienie	2015	2016				
	X-XII	VII-IX	X-XII	I-XII	X-XII	
					X-XII 2015=100	VII-IX 2016=100
<b>WYPADKI PRZY PRACY ROLNICZEJ</b>						
Liczba zdarzeń zgłoszonych w okresie sprawozdawczym jako wypadki przy pracy rolniczej	4 571	5 349	4 333	19 110	94,8	81,0
Liczba zdarzeń uznanych za wypadki przy pracy rolniczej w okresie sprawozdawczym	4 529	4 081	4 329	17 648	95,6	106,1
Liczba decyzji przyznających świadczenia	3 367	3 164	3 360	13 662	99,8	106,2
<i>w tym śmiertelnych</i>	26	14	28	83	107,7	200,0
Liczba decyzji odmawiających świadczenia	1 604	1 328	1 366	5 900	85,2	102,9
<b>CHOROBY ZAWODOWE</b>						
Liczba zgłoszonych wniosków o jednorazowe odszkodowanie	95	72	104	326	109,5	144,4
Liczba decyzji przyznających świadczenia	60	56	73	268	121,7	130,4
<i>w tym śmiertelnych</i>	–	–	–	–	x	x
Liczba decyzji odmawiających świadczenia	27	7	23	76	85,2	328,6

## VII. WYPADKI PRZY PRACY I CHOROBY ZAWODOWE ROLNIKÓW

**TABLICA 2.(35). WYPADKI I CHOROBY ZAWODOWE, Z TYTUŁU KTÓRYCH PRZYZNANO JEDNORAZOWE ODSZKODOWANIA W 2016 R.**

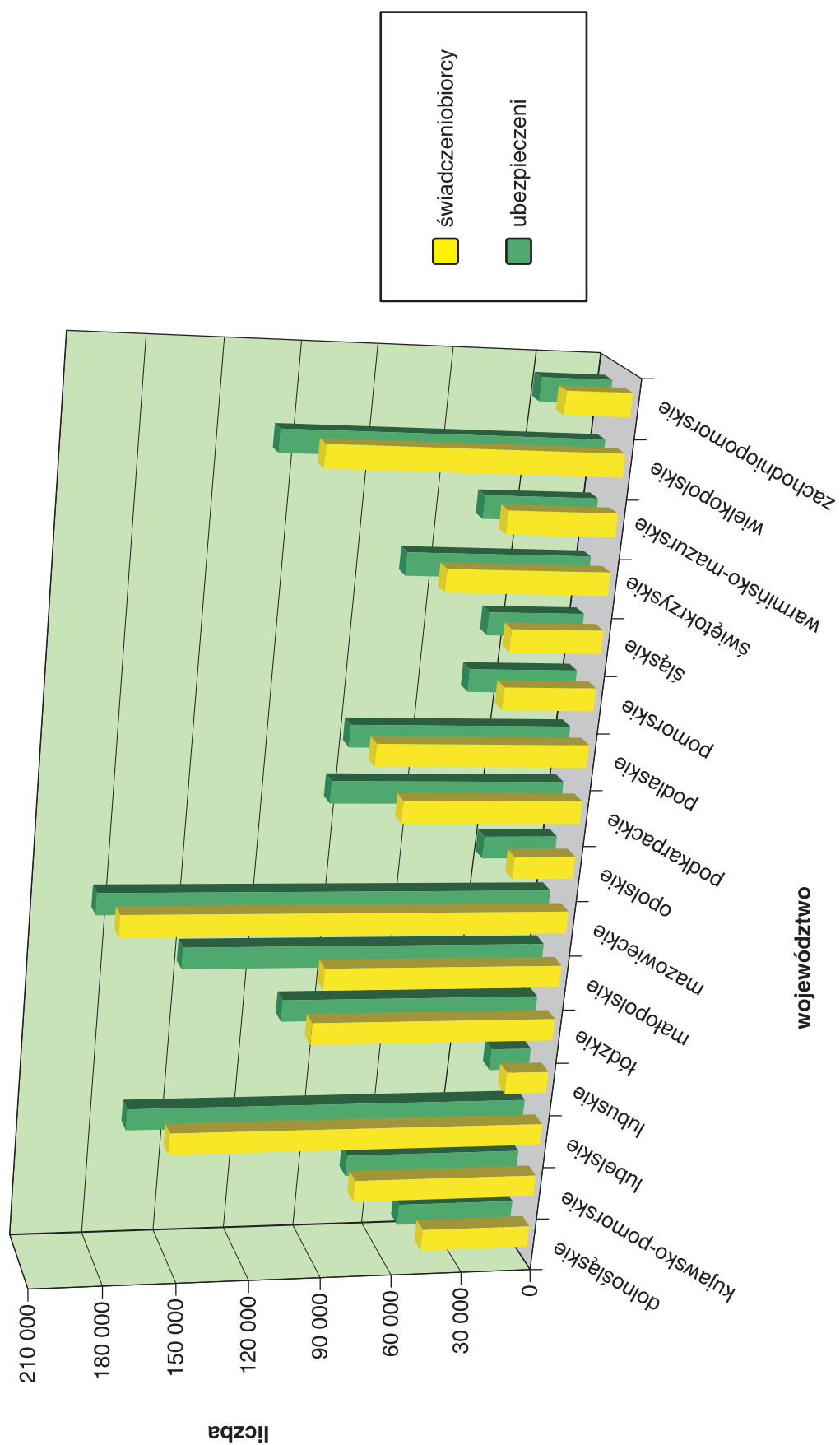
Wyszczególnienie	Liczba wypadków					Liczba wypadków ogółem według rodzajów zdarzeń				
	Ogółem	w tym śmiertelnych	na 1000 ubezpieczonych (wg decyzji przyznających jednorazowe odszkodowania)	Upadek osób	Upadek przedmiotów	Pochwylenie, uderzenie przez części ruchome maszyn i urządzeń	Uderzenie, przygniecenie, pogryzienie przez zwierzęta	Pozostałe	Liczba chorób zawodowych	
<b>OGÓŁEM</b>	<b>13 662</b>	<b>83</b>	<b>10,1</b>	<b>6 549</b>	<b>1 006</b>	<b>1 671</b>	<b>1 742</b>	<b>2 694</b>	<b>268</b>	
dolnośląskie	465	2	9,2	235	38	52	33	107	7	
kujawsko-pomorskie	872	1	11,5	398	59	89	148	178	8	
lubelskie	2 004	11	11,8	1 002	146	238	180	438	16	
lubuskie	179	–	10,4	72	10	24	20	53	10	
łódzkie	1 175	15	10,7	557	74	156	164	224	7	
małopolskie	1 105	5	7,3	605	100	154	69	177	23	
mazowieckie	1 799	12	9,5	849	130	215	278	327	57	
opolskie	207	2	6,6	98	19	30	19	41	–	
podkarpackie	833	4	8,6	467	52	108	33	173	5	
podlaskie	1 125	4	12,3	433	62	146	262	222	47	
pomorskie	463	4	10,3	238	30	51	62	82	7	
śląskie	306	2	7,7	172	21	27	33	53	9	
świętokrzyskie	674	5	8,9	364	46	98	50	116	4	
warmińsko-mazurskie	635	3	13,7	273	45	55	116	146	57	
wielkopolskie	1 599	12	12,2	684	157	194	256	308	5	
zachodniopomorskie	221	1	7,6	102	17	34	19	49	6	

**WYKRES NR 1. STRUKTURA WYDATKÓW NA ŚWIADCZENIA FINANSOWANE Z FUNDUSZU EMERYTALNO-RENTOWEGO  
W 2016 R.**

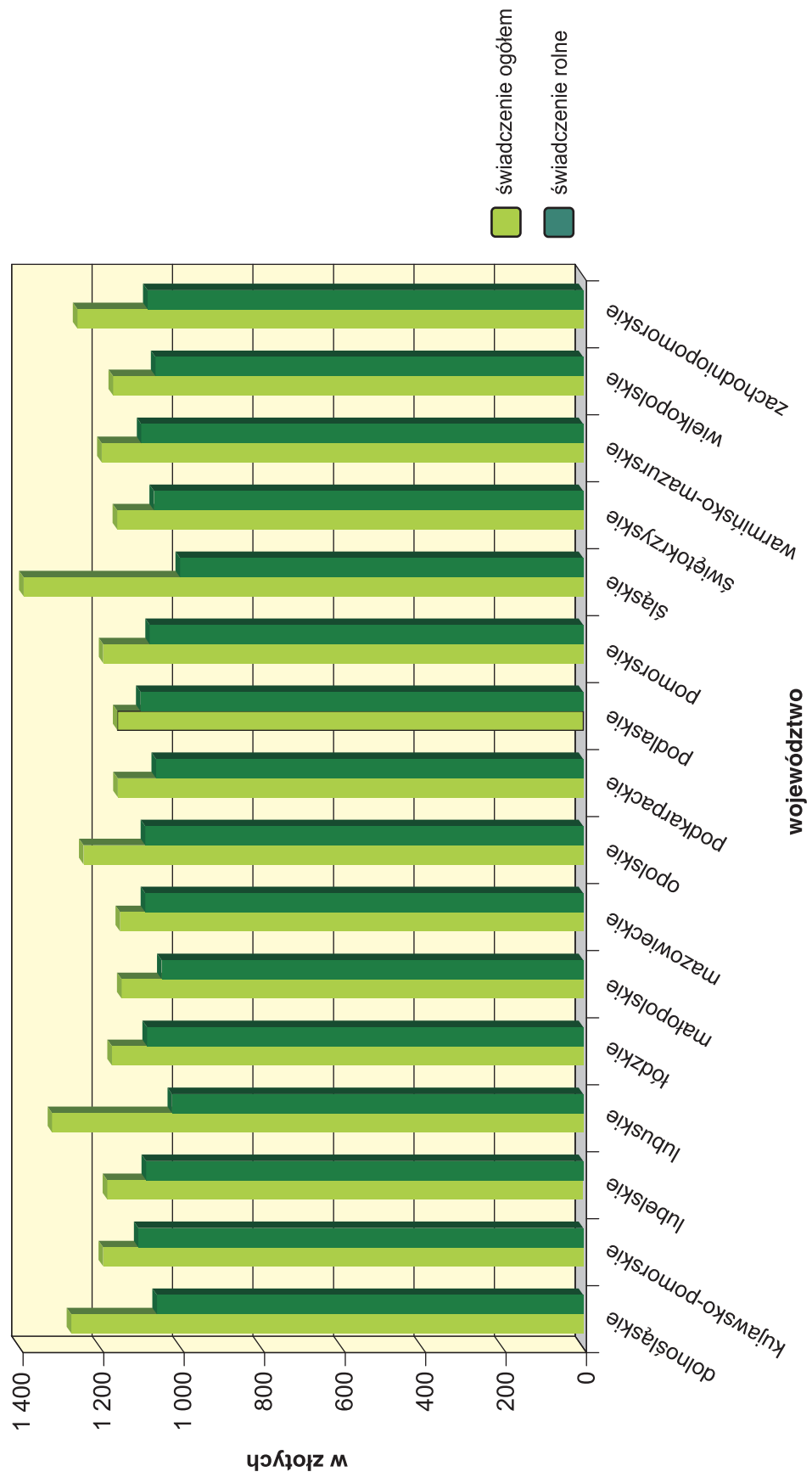




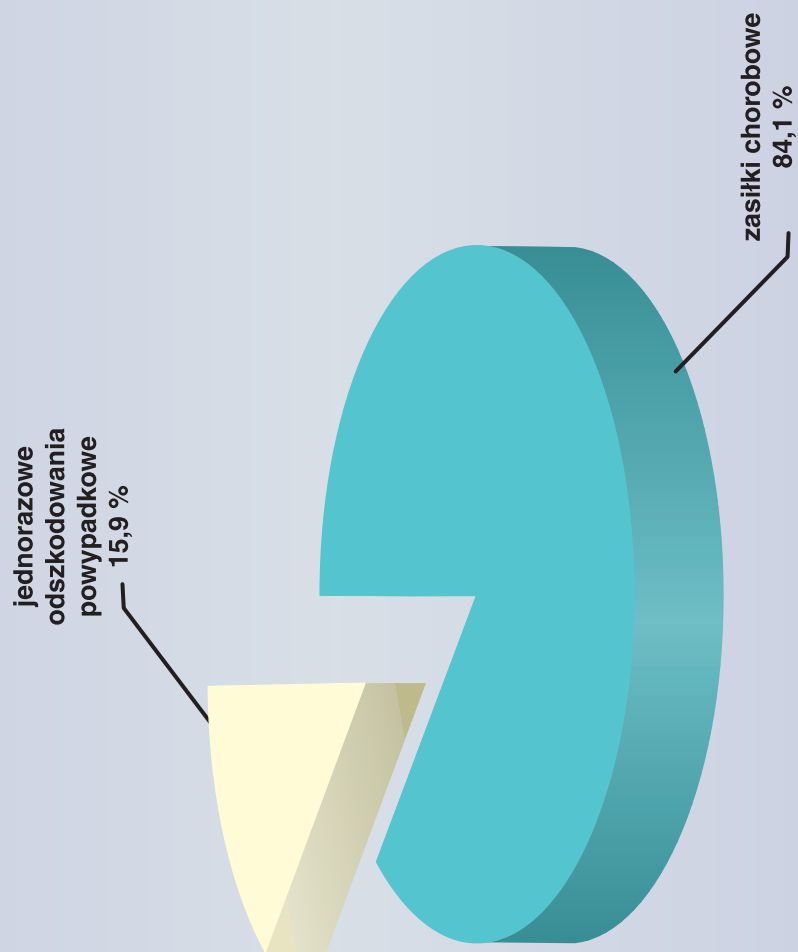
WYKRES NR 2. LICZBA ŚWIADCZENIOBIORCÓW NA TLE UBEZPIECZONYCH W 2016 R.



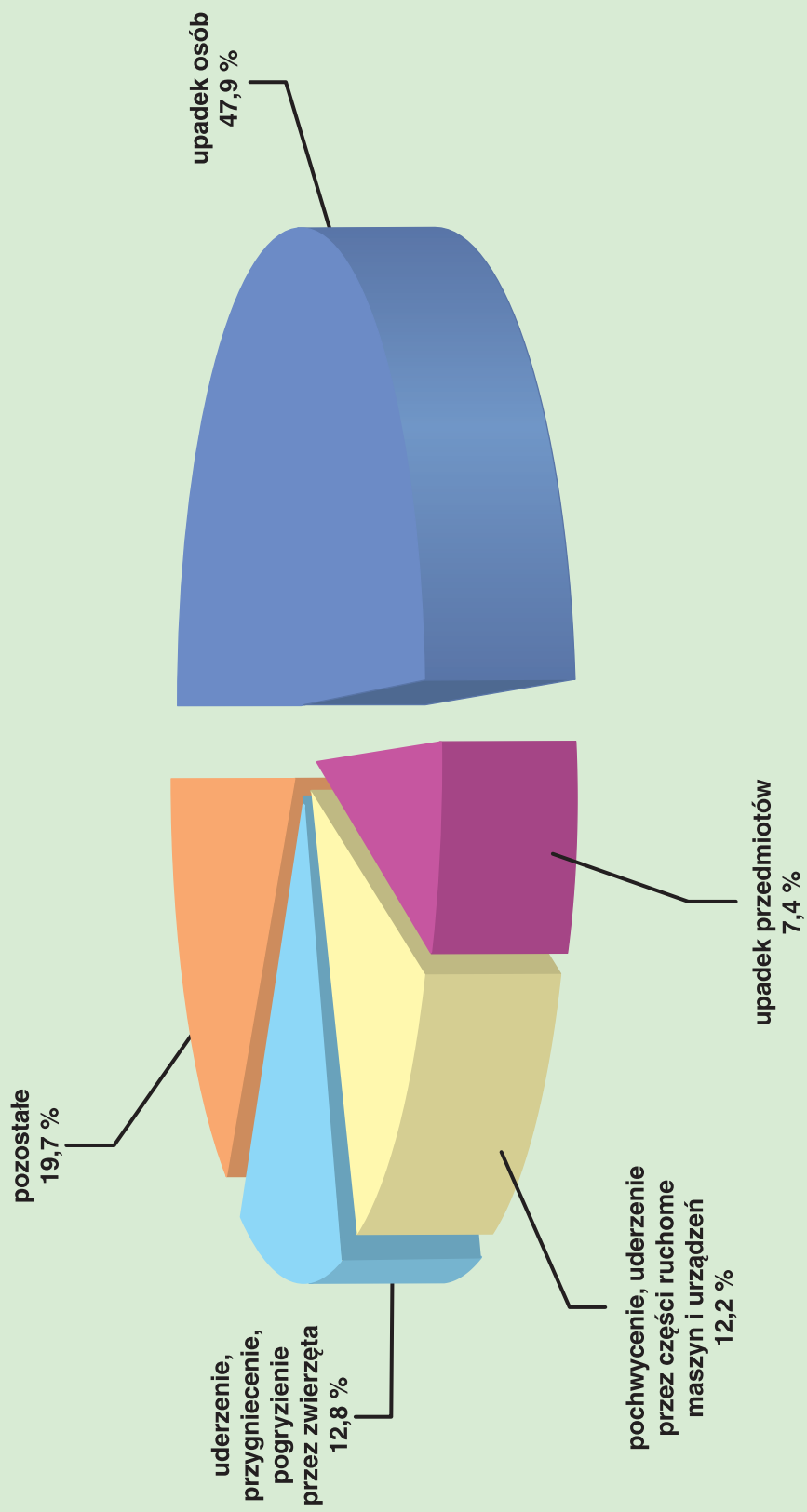
WYKRES NR 3. PRZECIĘTNE ŚWIADCZENIA EMERYTALNO-RENTOWE WYPŁACONE PRZEZ KRUS W 2016 R.



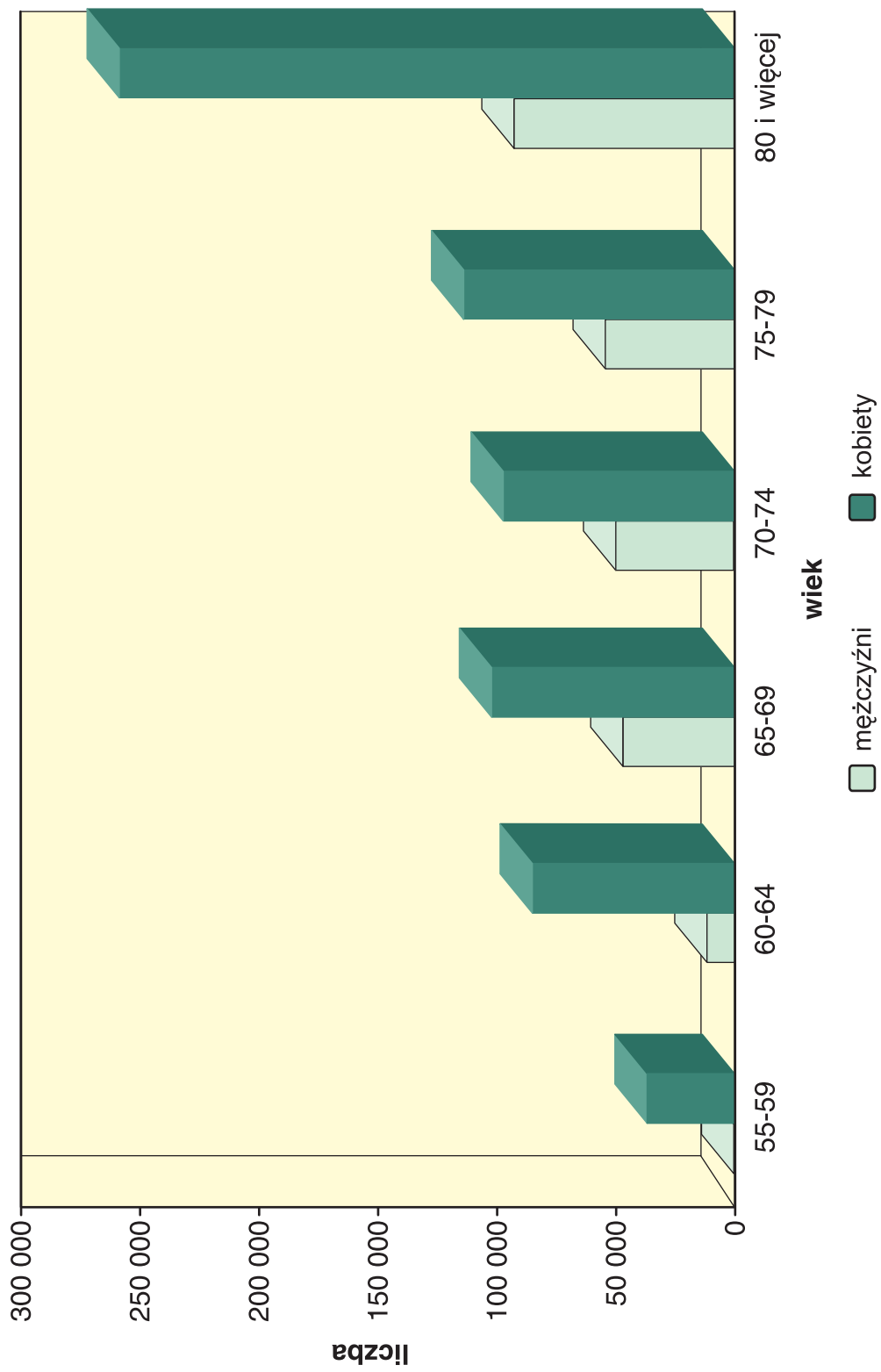
WYKRES NR 4. STRUKTURA WYDATKÓW NA ŚWIADCZENIA FINANSOWANE Z FUNDUSZU SKŁADKOWEGO W 2016 R.



WYKRES NR 5. WYPADKI PRZY PRACY ROLNICZEJ W 2016 R.



WYKRES NR 6. LICZBA OSÓB POBIERAJĄCYCH EMERYTURY WEDŁUG WIEKU I PŁCI (STAN NA 31 GRUDNIA 2016 R.)



**WYKRES NR 7. LICZBA OSÓB POBIERAJĄCYCH EMERYTURY ORAZ RENTY Z TYTUŁU NIEZDOLNOŚCI DO PRACY WEDŁUG WIEKU I PŁCI (STAN NA 31 GRUDNIA 2016 R.)**

