

PROJEKTOWANIE I NADZORY BUDOWLANE

Zofia Jędrzejewska

78-500 Drawsko Pom., ul. Łąkowa 37
- tel. 0-606 705 126 - NIP 674-101-29-85 -



PROJEKT BUDOWLANY

Obiekt:

Ambona myśliwska

Inwestor:

*PGL Lasy Państwowe Nadleśnictwo Drawsko
78 – 500 Drawsko Pom
ul. Starogrodzka 30*

Stadium:

Projekt architektoniczno - konstrukcyjny

Branża:	Projektował:	Podpis	Data:
<i>Architektura + Konstrukcja</i>	<i>tech. Zofia Jędrzejewska Nr UAN/N/7210/142/85/ Nr UAN/U/7342/39/93</i>		<i>lipiec 2013</i>

Drawsko Pomorskie lipiec 2013 r.

OPIS DO PROJEKTU AMBONY MYŚLIWSKIEJ

DANE OGÓLNE

Podstawa ambony wym.	- 3,00 x 3,00 m
budki ambony	- 1,43 x 1,33m
powierzchnia użytkowa	- 1,64 m ²
wys. budki ambony	- 1,895 m
Wysokość ambony	- 5,0755 m

Wejście na ambonę - po drabinie drewnianej z okrągłaków 1/2 Ø 80 mm, szerokość drabiny - 70 cm.

Budka ambony - o konstrukcji drewnianej obitej deskami boazeryjnymi - gr 15 mm.

Daszek półokrągły pokryty onduliną. Podłoga z desek gr. 35 mm. Drzwi - deskowe szer. 65cm.

Urządzenie łowieckie - pale główne ambony mocowane z gruntem będą za pomocą śrub Ø 12 mm do prefabrykowanych stóp betonowych zagłębionych ziemi na głębokość 70 cm .

W zadaszonej części ambony projektuje się przesuwaną ławkę z desek gr 50 mm, szer. 300 mm, długości zgodnej z szerokością ambony tj. 1,36 m.

DANE KONSTRUKCYJNE

Projektowane elementy konstrukcyjne ambony myśliwskiej wykonane zostaną w technologii drewnianej.

Normy i stosowane materiały.

Konstrukcję budynku zaprojektowano w oparciu o literaturę techniczną, podstawowe normy budowlane, wymienione w Deklaracji Zgodności.

MATERIAŁY KONSTRUKCYJNE

Słupy / pale /, zastrzały i tężniki - drewniane Ø 140 mm

Słupki ściany z desek o wym. 45 x 45 mm

ZAŁOŻENIA PRZYJĘTE DO OBLICZEŃ

Założenia klimatyczne

Obciążenie śniegiem	strefa II
Obciążenie wiatrem	strefa II

ZESTAWIENIE MATERIAŁOWE NA JEDNĄ AMBONĘ MYŚLIWSKĄ

- DREWNO - OKRĄGLAKI:

- Ø140mm	- 15,40 mb
- ½ Ø140mm	- 23,8 mb
- ½ Ø80mm	- 17,80 mb
- ½ Ø45mm	- 4,90 mb

razem: - 0,467 m³

- DREWNO - KRAWĘDZIAKI:

- □ 30x50mm	- 5,70 mb
- □ 35x45mm	- 36,40 mb
- □ 35x35mm	- 2,50 mb

razem: - 0,069 m³

- DREWNO - DESKI:

- deski gr. 50mm	- 1,80 m ²
- deski gr. 15mm	- 11,70 m ²
- deski 15x50mm	- 13,40 mb

razem: - 0,276 m³

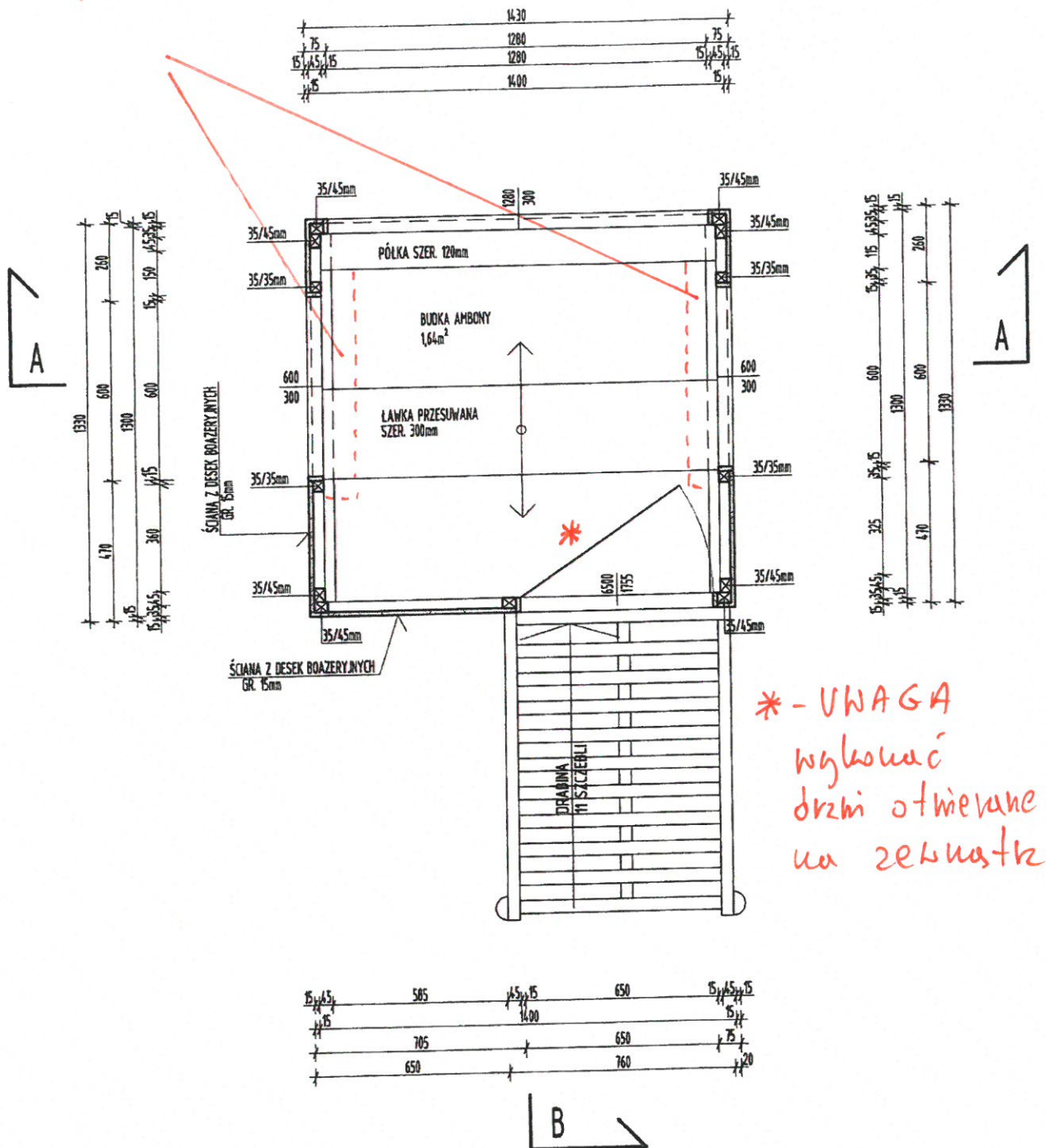
- INNE:

- ondulina	- 3,10 m ²
- stopy fundamentowe 0,26mx0,26m	- 4 szt.
- śruby Ø12x300mm	- 8 szt.
- gwoździe (waga orientacyjna):	
- 9x300mm	- 2,0 kg
- 9x250mm	- 6,5 kg
- 8x200mm	- 0,5 kg
- 5x150mm	- 1,0 kg
- 4x100mm	- 0,5 kg
- 3x80mm	- 2,5 kg

UWAGA:

- Ilość łączników i gwoździ każdorazowo przeliczyć w trakcie realizacji obiektu. Dopuszcza się stosowanie alternatywnych łączników (dobór w gestii Inwestora / Wykonawcy).

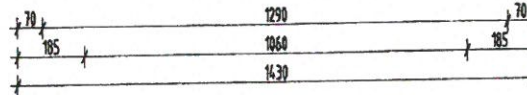
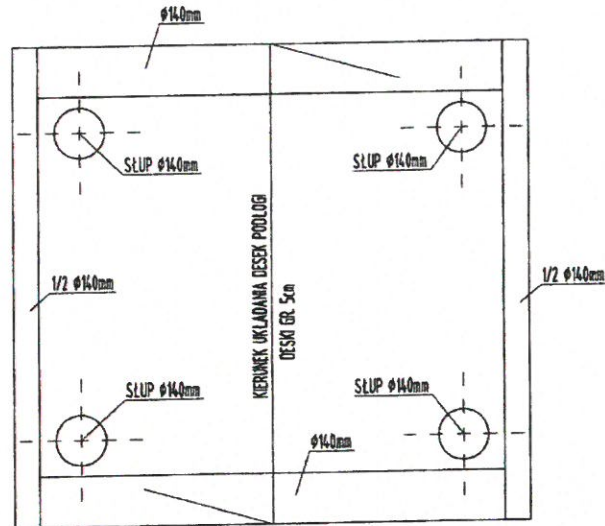
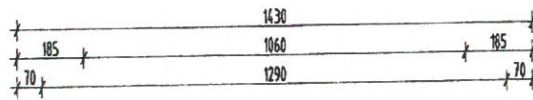
półki boczne
szer. 120 mm



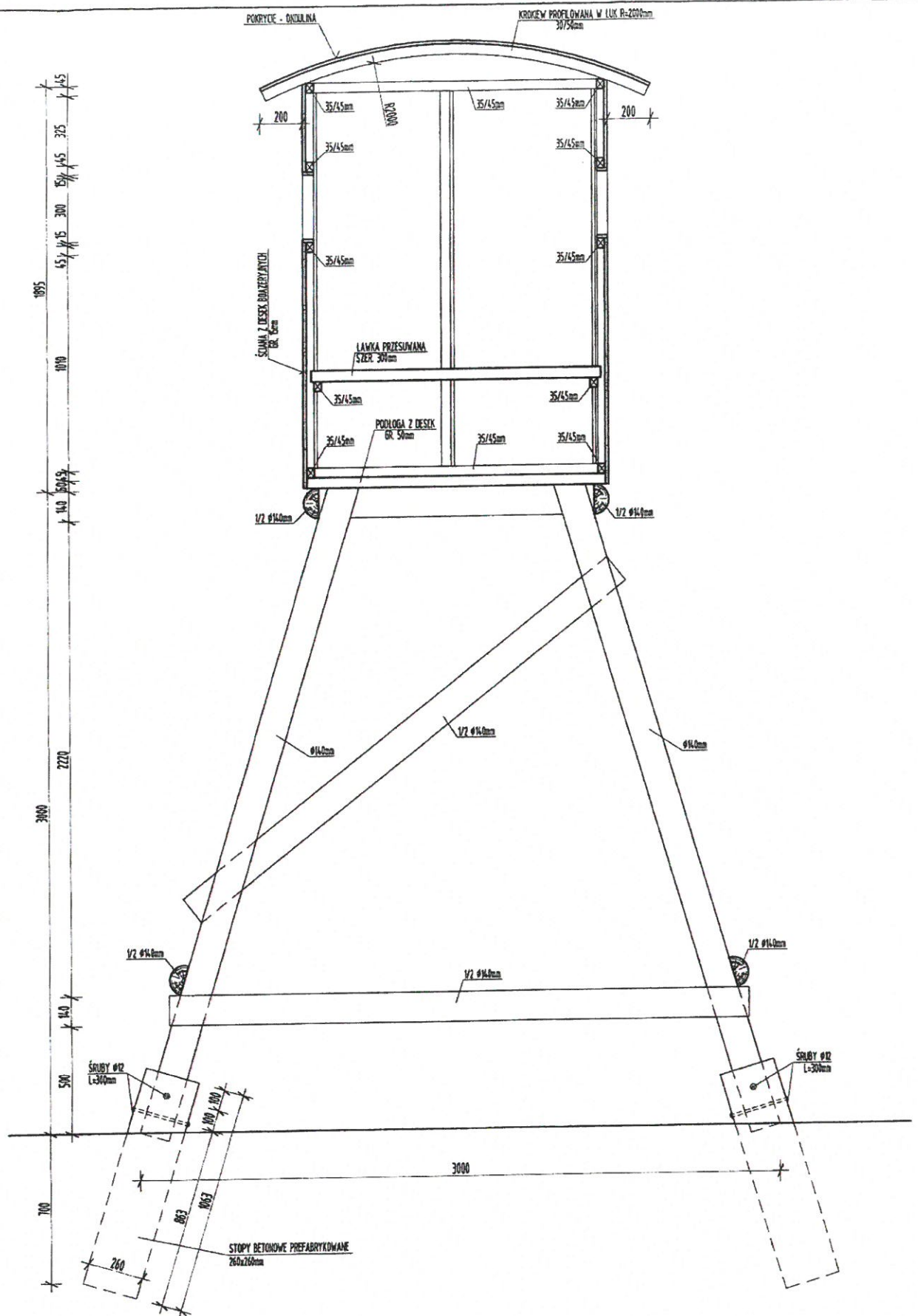
* - UWAGA
wykonać
drzwi otwierane
na zewnątrz

Obiekt:	AMBONA MYŚLIWSKA	Skala:	1:20	Opracował:	
Inwestor:	PGL Lasy Państwowe Nadleśnictwo Drawsko	Data:	lipiec 2012		
Temat rys.:	WIDOK - RZUT	Nr rys.:	1		

tech. Zofia Jędrzejewska
Nr UAN/N/7210/142/85/
Nr UAN/0/7342/39/93

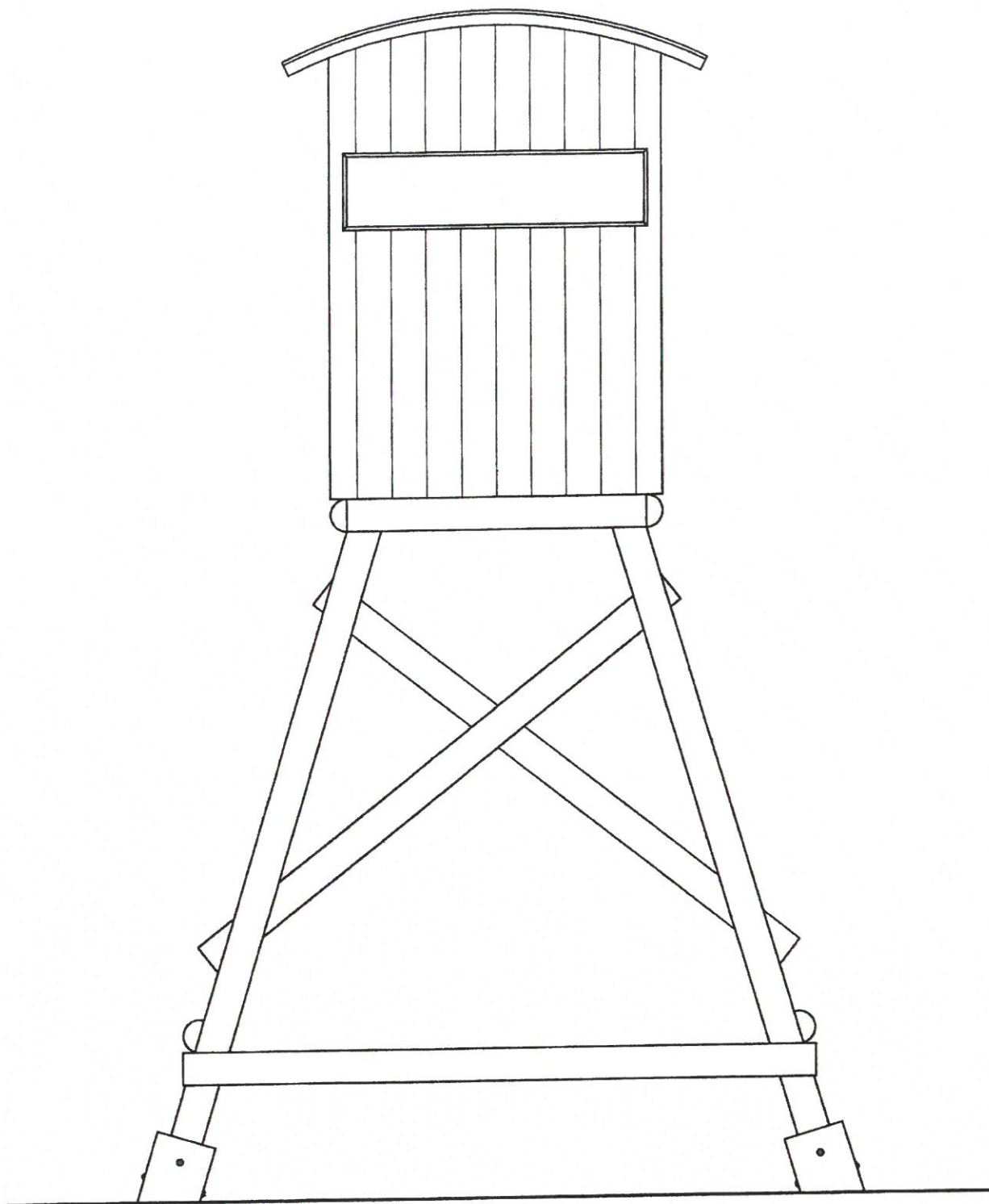


Obiekt:	AMBONA MYŚLIWSKA	Skala:	1:20	Opracował:	Joanna Pędziszewska
Inwestor:	PGL Lasy Państwowe Nadleśnictwo Drawsko	Data:	lipiec 2012		JANIN/7210/142/85/ JANIN/7342/39/93
Temat rys.:	WIDOK Z GÓRY NA PODSTAWĘ	Wz. rys.:	2		

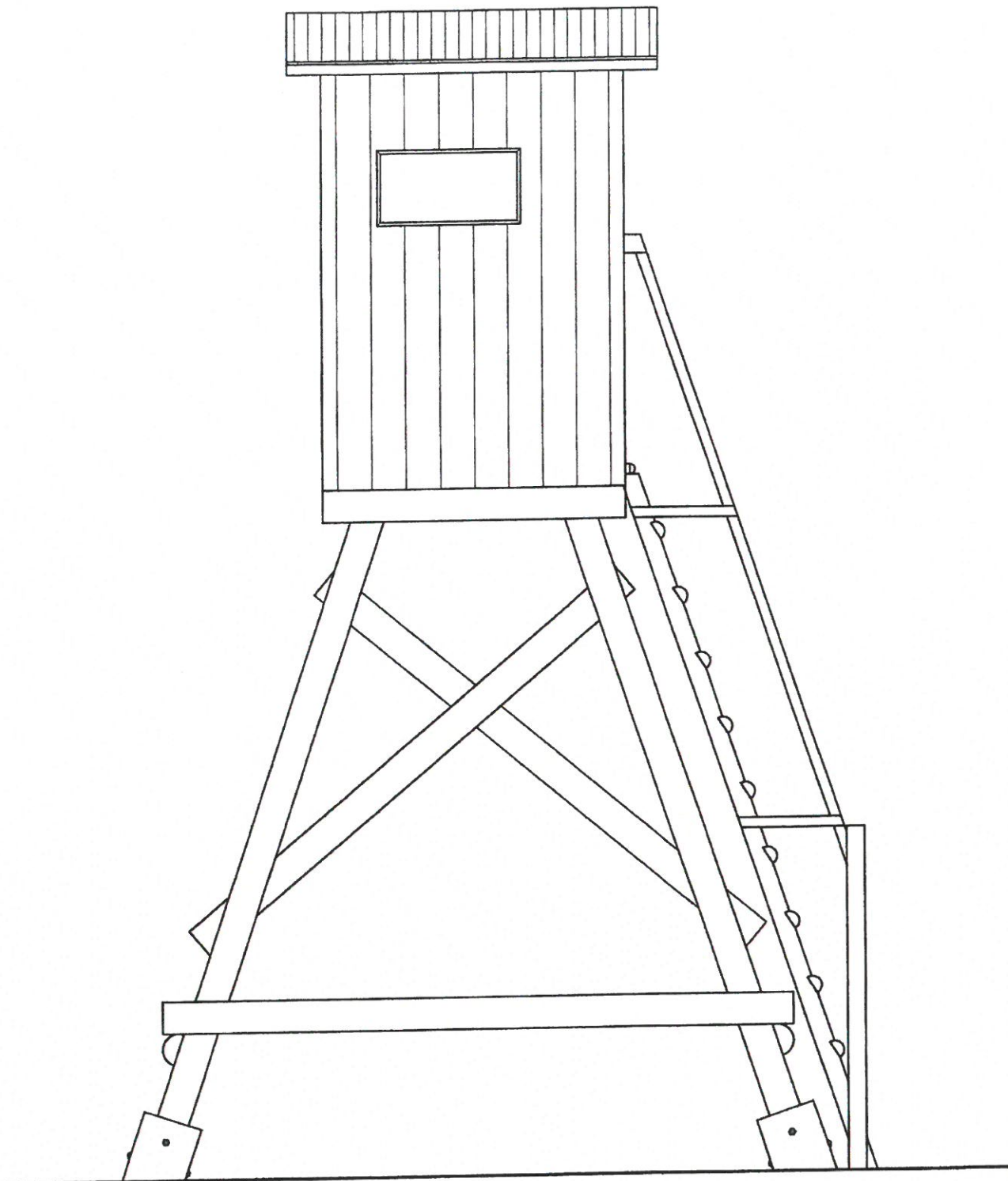


Obiekt:	AMBONA MYŚLIWSKA	Skala:	1:25	Opracował:	
Inwestor:	PGL Lasy Państwowe Nadleśnictwo Drawsko	Data:	lipiec 2012		
Tenat rys:	PRZĘKRÓJ A-A	Nr rys:	3		

tech. Zofia Jędrzejewska
Nr UAN/N/7210/142/85/
Nr UAN/U/7342839/93

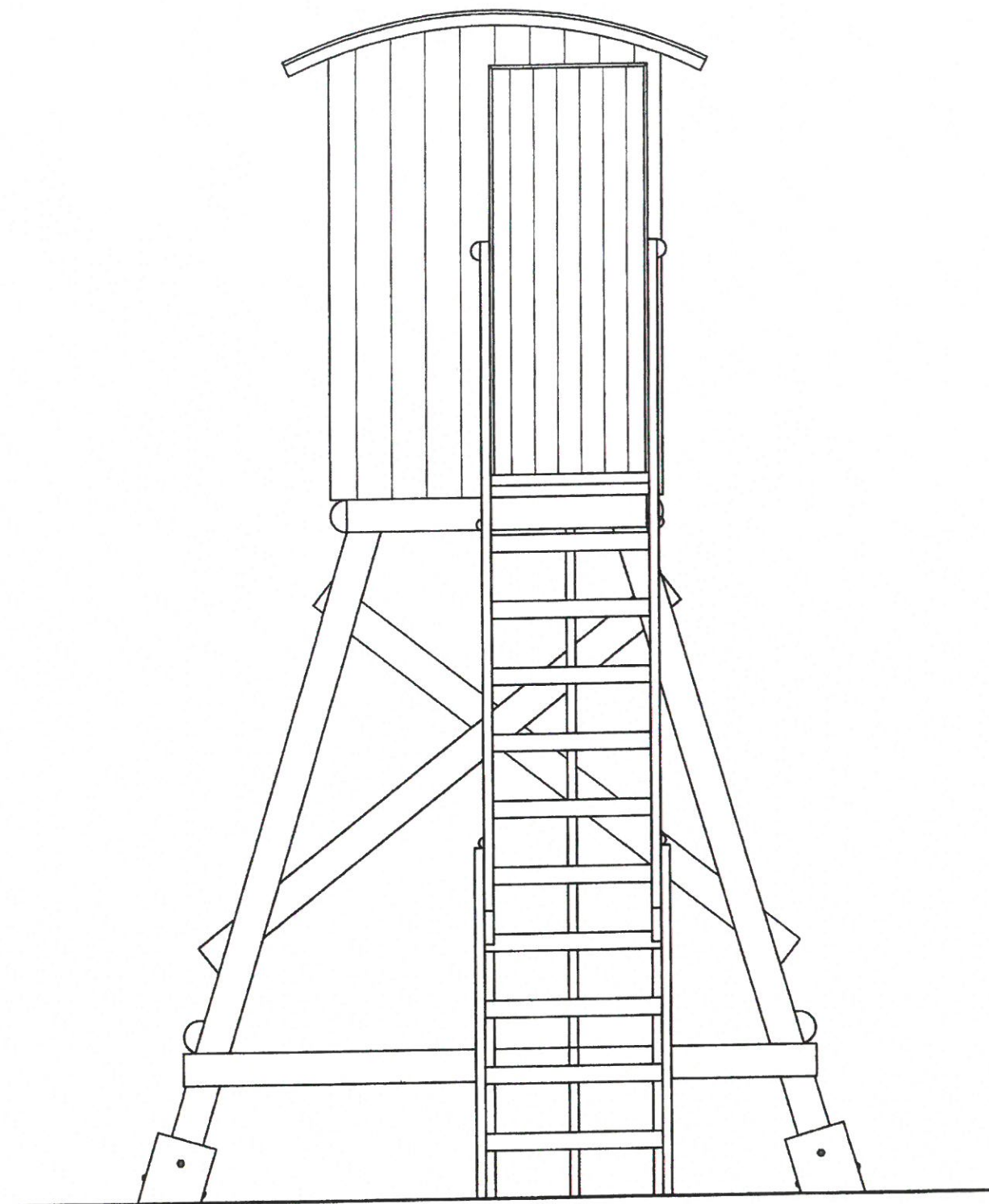


Obiekt:	AMBONA MYSLIWSKA	Skala:	1:25	Opracował:	
Inwestor:	PGL Lasy Państwowe Nadleśnictwo Drawsko	Data:	lipiec 2011		tech. Zofia Jędrzejewska Nr UAN/U7210/142/85/ Nr UAN/U7342/39/93
Tytuł rys.:	WIDOK - ELEWACJA PRZOD	Nr rys.:	5		

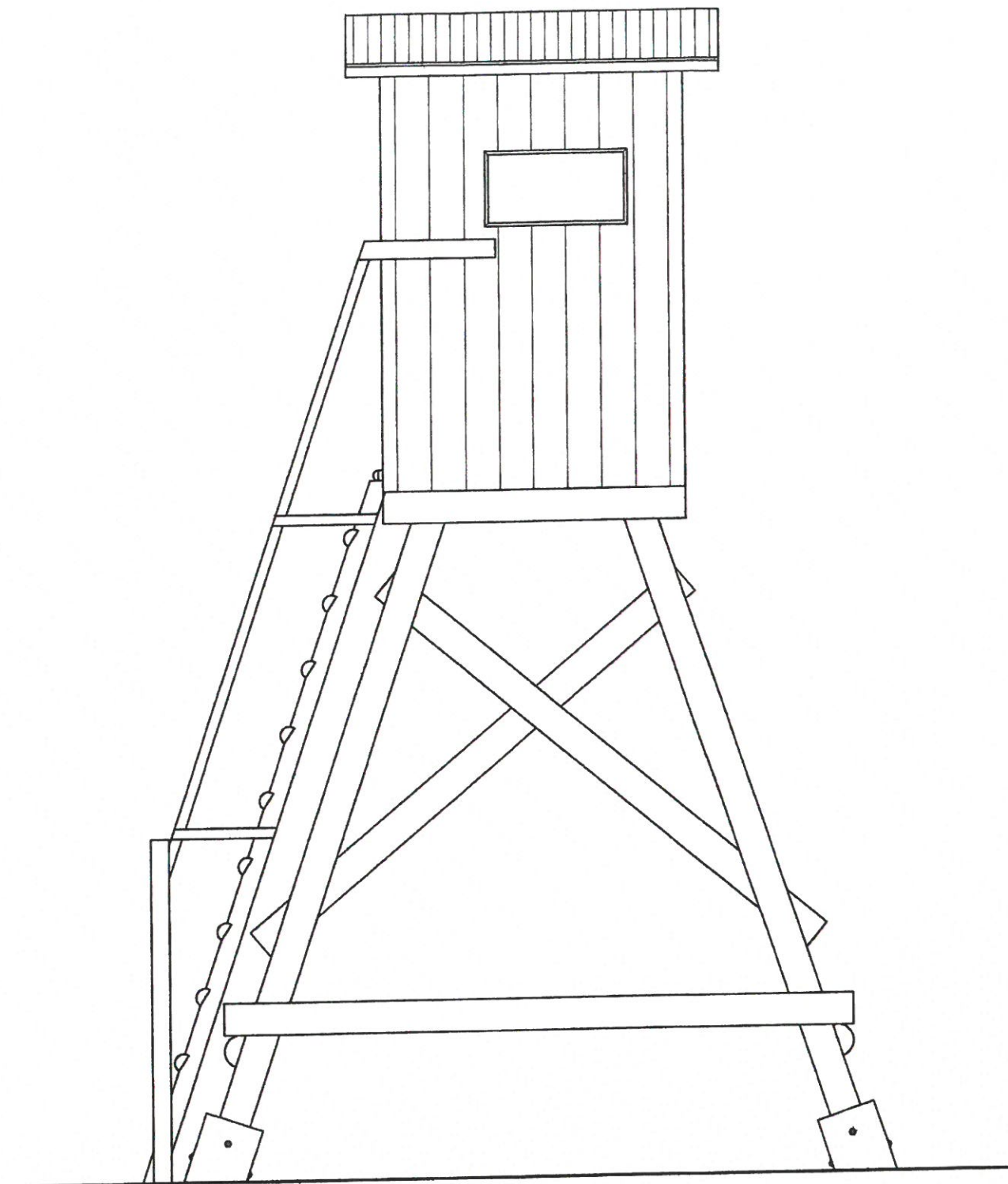


Obiekt:	AMBONA MYŚLIWSKA	Skala:	1:25	Opracował:	
Inwestor:	PGL Lasy Państwowe Nadleśnictwo Drawsko	Data:	lipiec 2012		
Temał rys.	WIDOK BOK - ELEWACJA	Nr rys.	6		

tech. Zofia Jędrzejewska
 Nr UAN/VN/72/10/142/85/
 Nr UAN/UJ/734/2/39/93



Obiekt:	AMBONA MYŚLIWSKA	Skala:	1:25	Opracował:	lech Zofia Jędrzejewska
Inwestor:	PGL Lasy Państwowe Nadleśnictwo Drawsko	Data:	lipiec 2012		Nr UAN/N/7210/142/85/ Nr UAN/U/7342/39/93
Temat rys.:	WIDOK TYŁ - ELEWACJA	Nr rys.:	7		



Obiekt:	AMBONA MYŚLIWSKA	Skala:	1:25	Opracował:	
Inwestor:	PGL Lasy Państwowe Nadleśnictwo Drawsko	Data:	lipiec 2012		
Temat rys.:	WIDOK BOK - ELEWACJA	Nr rys.:	8		

tech. Zofia Jędrzejewski
Nr LPA/N/72/0/142/85
Nr UAN/U/7342/39/9