



KASA ROLNICZEGO
UBEZPIECZENIA SPOŁECZNEGO

KWARTALNA INFORMACJA STATYSTYCZNA

II KWARTAŁ 2022 R.



Warszawa 2022 rok

SPIS TREŚCI

	Nr	Str.
Uwagi wstępne	x	5
Objaśnienia znaków umownych	x	11
Objaśnienia skrótów	x	11

SPIS TABLIC STATYSTYCZNYCH

I. EMERYTURY I RENTY REALIZOWANE PRZEZ KRUS

Emerytury i renty	1	12
Zwiększenia do emerytur i rent finansowane z Funduszu Emerytalno-Rentowego, wypłacane przy świadczeniach pracowniczych	2	13
Wnioski o przyznanie emerytur i rent według rodzajów świadczeń	3	13
Decyzje i postępowania umorzone w sprawach o emerytury i renty według rodzajów świadczeń	4	14
Decyzje i postępowania umorzone w sprawach o emerytury i renty według województw	5	14
Wnioski o przyznanie emerytur i rent rolniczych rozpatrywane z zastosowaniem przepisów wspólnotowych UE	6	15
Decyzje w sprawach wniosków o przyznanie emerytur i rent rolniczych z zastosowaniem przepisów wspólnotowych UE	7	15
Wnioski o przyznanie emerytur i rent rolniczych z zastosowaniem postanowień umów dwustronnych o zabezpieczeniu społecznym	8	16
Decyzje w sprawach wniosków o przyznanie emerytur i rent rolniczych z zastosowaniem postanowień umów dwustronnych o zabezpieczeniu społecznym	9	16
Świadczenia emerytalno-rentowe transferowane do poszczególnych państw UE/EFTA i Wielkiej Brytanii oraz do innych państw na podstawie umów dwustronnych	10	17

II. FUNDUSZ EMERYTALNO-RENTOWY

1. EMERYTURY I RENTY

Przeciętna miesięczna liczba emerytur i rent według rodzajów świadczeń	1 (11)	18
Liczba ubezpieczonych oraz przeciętna miesięczna liczba świadczeniobiorców według województw	2 (12)	19
Przeciętne miesięczne świadczenia emerytalno-rentowe według województw	3 (13)	20
Przeciętna miesięczna liczba emerytur i rent według województw oraz świadczeń emerytalnych wypłaconych przez MON, MSWiA i MS	4 (14)	21
Wydatki na świadczenia emerytalno-rentowe według rodzajów świadczeń	5 (15)	22
Wydatki na świadczenia emerytalno-rentowe według województw oraz świadczenia emerytalne wypłacone przez MON, MSWiA i MS	6 (16)	24
Przeciętne miesięczne świadczenie emerytalno-rentowe według rodzajów świadczeń	7 (17)	25
Przeciętne miesięczne świadczenie emerytalno-rentowe według województw oraz przeciętne miesięczne świadczenie emerytalne wypłacone przez MON, MSWiA i MS	8 (18)	26

	Nr	Str.
2. ZASIŁKI		
Zasiłki macierzyńskie	9 (19)	27
Zasiłki macierzyńskie według województw	10 (20)	27
Zasiłki pogrzebowe	11 (21)	28
Zasiłki pogrzebowe według województw	12 (22)	28
III. ŚWIADCZENIA FINANSOWANE Z BUDŻETU PAŃSTWA		
Świadczenia finansowane z budżetu państwa zlecone do wypłaty Kasie Rolniczego Ubezpieczenia Społecznego	1 (23)	29
IV. FUNDUSZ SKŁADKOWY UBEZPIECZENIA SPOŁECZNEGO ROLNIKÓW		
Zasiłki chorobowe i jednorazowe odszkodowania	1 (24)	30
Zasiłki chorobowe i jednorazowe odszkodowania według województw	2 (25)	30
Wypadki przy pracy rolniczej i choroby zawodowe rolników	3 (26)	32
Wypadki i choroby zawodowe, z tytułu których przyznano jednorazowe odszkodowania według województw	4 (27)	32
V. UBEZPIECZENIE SPOŁECZNE ROLNIKÓW		
Liczba płatników składek według województw	1 (28)	34
Liczba ubezpieczonych według statusu ubezpieczonego	2 (29)	35
Liczba ubezpieczonych i płatników składek	3 (30)	35
Liczba ubezpieczonych według województw	4 (31)	36
Liczba ubezpieczonych z tytułu prowadzenia jednocześnie działalności rolniczej i pozarolniczej działalności gospodarczej według województw	5 (32)	37
Liczba ubezpieczonych w KRUS objętych jednocześnie ubezpieczeniem społecznym w ZUS z tytułu umowy zlecenia lub pełnienia funkcji w Radzie Nadzorczej według województw	6 (33)	37
Przypis i wpływy należności z tytułu składek na ubezpieczenie społeczne rolników według województw	7 (34)	38
Decyzje o podleganiu i ustaniu ubezpieczenia społecznego rolników według województw	8 (35)	38
VI. UBEZPIECZENIE ZDROWOTNE		
Liczba osób podlegających ubezpieczeniu zdrowotnemu według województw	1 (36)	39
Przypis składek na ubezpieczenie zdrowotne	2 (37)	39

SPIS WYKRESÓW

	Nr	Str.
Przeciętna miesięczna liczba świadczeniobiorców na tle liczby ubezpieczonych	1	19
Przeciętne miesięczne świadczenia rolne wypłacane z FER w odniesieniu do świadczeń realizowanych przez KRUS ogółem	2	20
Struktura wydatków na świadczenia finansowane z Funduszu Emerytalno-Rentowego	3	23
Struktura wydatków na świadczenia finansowane z Funduszu Składowego	4	31
Wypadki przy pracy rolniczej	5	33

UWAGI WSTĘPNE

Kwartalna Informacja Statystyczna zawiera podstawowe dane, zagregowane tematycznie, dotyczące realizacji zadań wynikających z ustawy z dnia 20 grudnia 1990 r. o ubezpieczeniu społecznym rolników oraz zadań zleconych do wypłaty Kasie Rolniczego Ubezpieczenia Społecznego.

Ze względu na zaokrąglenia danych, w niektórych przypadkach sumy składników mogą się różnić od podanych wielkości "ogółem".

Przeciętne i wskaźniki obliczono z reguły na podstawie danych liczbowych, wyrażonych z większą dokładnością niż podano w tablicach.

I. Dział Emerytury i renty realizowane przez KRUS

zawiera informacje dotyczące m.in. przyznawania i wypłat świadczeń emerytalno-rentowych.

Kwoty wypłat emerytur i rent wykazywane są łącznie z:

- wypłatami z innych systemów ubezpieczeniowych w przypadku zbiegu uprawnień do świadczeń z tych systemów z uprawnieniami do świadczeń z funduszu emerytalno-rentowego,
- wypłatami dokonywanymi w związku z zatrudnieniem poza rolnictwem, czynną służbą wojskową i działalnością kombatancką na podstawie art. 25 ust. 2a ustawy o ubezpieczeniu społecznym rolników,

Ponadto:

- emerytury prezentowane są łącznie z rodzicielskimi świadczeniami uzupełniającymi, ze świadczeniami rolnymi w wysokości 50% ze względu na uprawnienia do świadczeń pracowniczych zbiegających się ze świadczeniami zagranicznymi oraz z emeryturami finansowanymi z funduszu emerytalno-rentowego, a wypłaconymi przez MON, MSWiA, MS,
- renty prezentowane są łącznie z rentami socjalnymi.

Świadczenia pracownicze wypłacane przy świadczeniach rolniczych, finansowane są z Funduszu Ubezpieczeń Społecznych, którym dysponuje Zakład Ubezpieczeń Społecznych.

W związku z akcesją Polski do Unii Europejskiej, KRUS realizuje zadania wynikające z przepisów rozporządzeń unijnych w sprawie koordynacji systemów zabezpieczenia społecznego. Zadania te realizuje Centrala KRUS jako instytucja łącznikowa oraz wytypowane jednostki organizacyjne KRUS, pełniące funkcję instytucji właściwych w postępowaniu międzynarodowym, są to: Oddział Regionalny KRUS w Krakowie – Wydział Świadczeń Zagranicznych w Nowym Sączu oraz Placówka Terenowa KRUS w Ostrowie Wielkopolskim.

Ponadto Kasa realizuje zadania wynikające z zawartych umów dwustronnych o zabezpieczeniu społecznym. Zadania te realizuje Centrala KRUS, jako instytucja łącznikowa oraz Oddział Regionalny KRUS w Krakowie - Wydział Świadczeń Zagranicznych w Nowym Sączu, pełniący funkcje instytucji właściwej w postępowaniu międzynarodowym.

II. Dział Fundusz Emerytalno-Rentowy

zawiera informacje dotyczące świadczeń pieniężnych z ubezpieczenia emerytalno-rentowego, finansowanych z funduszu emerytalno-rentowego, tj.:

- **emerytura rolnicza** przysługuje ubezpieczonemu (rolnikowi, domownikowi), który spełnia łącznie następujące warunki:
 - osiągnął wiek emerytalny - który wynosi 60 lat dla kobiety i 65 lat dla mężczyzny,
 - podlegał ubezpieczeniu emerytalno-rentowemu przez okres co najmniej 25 lat.

Emerytury prezentowane są łącznie ze świadczeniami rolnymi w wysokości 50% ze względu na uprawnienia do świadczeń pracowniczych zbiegających się ze świadczeniami zagranicznymi oraz z emeryturami finansowanymi z funduszu emerytalno-rentowego, a wypłaconymi przez MON, MSWiA i MS.

- **renta rolnicza z tytułu niezdolności do pracy** przysługuje ubezpieczonemu (rolnikowi, domownikowi), który spełnia łącznie następujące warunki:

- podlegał ubezpieczeniu emerytalno-rentowemu przez wymagany okres wynoszący od 1 roku do 5 lat w zależności od wieku, w jakim powstała całkowita niezdolność do pracy.

- jest trwale lub okresowo całkowicie niezdolny do pracy w gospodarstwie rolnym,
- całkowita niezdolność do pracy w gospodarstwie rolnym powstała w okresie podlegania ubezpieczeniu emerytalno-rentowemu lub nie później niż w ciągu 18 miesięcy od ustania tych okresów,

- **renta rodzinna** przysługuje uprawnionym członkom rodziny zmarłego emeryta/rencisty oraz ubezpieczonego, który w chwili śmierci spełniał warunki do uzyskania emerytury rolniczej lub renty rolniczej z tytułu niezdolności do pracy.

Za członków rodziny uprawnionych do renty rodzinnej uznaje się przede wszystkim dzieci do ukończenia 16 lat, a jeżeli przekroczyły ten wiek - do ukończenia nauki w szkole, nie dłużej jednak niż do osiągnięcia 25 lat życia oraz dzieci bez względu na wiek, jeżeli w okresie nauki stały się całkowicie niezdolne do pracy. Ponadto, jeżeli dziecko osiągnęło 25 lat życia, będąc na ostatnim roku studiów, prawo do renty rodzinnej przedłuża się do zakończenia tego roku studiów. Na równi z dziećmi traktowane są przyjęte na utrzymanie i wychowanie wnuki oraz rodzeństwo.

Z prawa do renty rodzinnej mogą korzystać także małżonek zmarłego (wdowa, wdowiec) i rodzice, o ile spełnią warunki do tego świadczenia. Wszystkim uprawnionym członkom rodziny przysługuje jedna wspólna renta rodzinna, która może ulec podziałowi pomiędzy uprawnionych na równe części.

- **dodatek pielęgnacyjny** przysługuje osobie uprawnionej do emerytury lub renty, jeżeli osoba ta została uznana za całkowicie niezdolną do pracy oraz do samodzielnej egzystencji albo ukończyła 75 lat.

- **dodatek dla sieroty zupełnej** przysługuje osobie uprawnionej do renty rodzinnej, której oboje rodzice nie żyją.

- **pozostałe dodatki do emerytur i rent** , świadczenia pieniężne, ryczałt energetyczny przyznaje się z tytułu działalności kombatanckiej oraz osobom poszkodowanym w trakcie działań wojennych i represji okresu powojennego.

- **zasiłek macierzyński** przysługuje osobie ubezpieczonej, która:

- jest matką albo ojcem dziecka,

- przysposobiła dziecko w przypadku objęcia opieką dziecka w wieku do ukończenia 7 roku życia, a w przypadku dziecka, wobec którego podjęto decyzję o odroczeniu obowiązku szkolnego - do ukończenia 10 roku życia,

- przyjęła dziecko w wieku do 7 roku życia na wychowanie, a w przypadku dziecka, wobec którego podjęto decyzję o odroczeniu obowiązku szkolnego - do 10 roku życia, jeżeli w tym czasie został złożony wniosek o przysposobienie,

- przyjęła dziecko w wieku do 7 roku życia na wychowanie w ramach rodziny zastępczej, z wyjątkiem rodziny zastępczej zawodowej, a w przypadku dziecka, wobec którego podjęto decyzję o odroczeniu obowiązku szkolnego - do 10 roku życia.

Zasiłek macierzyński od 1 stycznia 2016 r. jest świadczeniem z ubezpieczenia emerytalno-rentowego.

- **zasiłek pogrzebowy** przysługuje osobie, która poniosła koszty pogrzebu po śmierci ubezpieczonego (nie wyłączając osoby podlegającej tylko ubezpieczeniu wypadkowemu, chorobowemu i macierzyńskiemu), uprawnionego do emerytury lub renty z ubezpieczenia, członka rodziny ubezpieczonego, emeryta lub rencisty, a także osoby, która w dniu śmierci nie miała ustalonego prawa do emerytury lub renty z ubezpieczenia, lecz spełniała warunki do jej przyznania i pobierania.

Kwota wypłat świadczeń emerytalno-rentowych prezentowana jest łącznie z:

- zaliczką na podatek dochodowy oraz składką na ubezpieczenie zdrowotne ,

- dodatkami pielęgnacyjnymi, dla sierot zupełnych, za tajne nauczanie, z tytułu pracy przymusowej po 1 września 1939 r., a także obejmuje wypłaty wyrównawcze za okresy wsteczne,

- wypłatami dokonywanymi w związku z zatrudnieniem poza rolnictwem, czynną służbą wojskową i działalnością kombatancką na podstawie art. 25 ust. 2a ustawy o ubezpieczeniu społecznym rolników,

- jednorazowymi świadczeniami pieniężnymi.

Kwota nie obejmuje należnych świadczeń z innych systemów ubezpieczeniowych, wypłacanych w tzw. zbiegu z emeryturą lub rentą rolną.

III. Dział Świadczenia finansowane z budżetu państwa

zawiera informacje dotyczące świadczeń finansowanych z budżetu państwa zleconych do wypłaty KRUS, tj.:

- świadczeń pieniężnych dla inwalidów wojennych, wojskowych i osób represjonowanych,

- zasiłków pogrzebowych wypłaconych po osobach pobierających wyżej wymienione świadczenia i po członkach ich rodzin,

- dodatków kombatanckich,

- dodatków pieniężnych dla inwalidów wojennych,

- ryczałtów energetycznych,

- świadczeń pieniężnych dla żołnierzy zastępczej służby wojskowej,

- świadczeń pieniężnych dla osób deportowanych do pracy przymusowej,

- dodatków kompensacyjnych,

- świadczeń pieniężnych dla cywilnych niewidomych ofiar działań wojennych,

- dodatków dla weterana poszkodowanego,

- rodzicielskich świadczeń uzupełniających,

- rent socjalnych,

- świadczeń uzupełniających dla osób niezdolnych do samodzielnej egzystencji,

- świadczeń wyrównawczych dla działaczy opozycji antykomunistycznej oraz osób represjonowanych z powodów politycznych.

IV. Dział Fundusz Składowy Ubezpieczenia Społecznego Rolników

zawiera informacje dotyczące świadczeń pieniężnych z ubezpieczenia wypadkowego, chorobowego i macierzyńskiego tj.:

- **zasiłek chorobowy** przysługujący ubezpieczonemu (rolnikowi, domownikowi), który wskutek choroby jest niezdolny do pracy nieprzerwanie co najmniej przez 30 dni, nie dłużej jednak niż przez 180 dni. Jeżeli po wyczerpaniu 180-dniowego okresu zasiłkowego ubezpieczony jest nadal niezdolny do pracy, a w wyniku dalszego leczenia i rehabilitacji rokuje odzyskanie zdolności do pracy, okres zasiłkowy przedłuża się na czas niezbędny do jej przywrócenia, nie dłużej niż o dalsze 360 dni.
- **jednorazowe odszkodowanie** przysługujące ubezpieczonemu (rolnikowi, domownikowi, pomocnikowi rolnika), który doznał stałego lub długotrwałego uszczerbku na zdrowiu wskutek wypadku przy pracy rolniczej lub rolniczej choroby zawodowej oraz członkom rodziny ubezpieczonego, który zmarł wskutek wypadku przy pracy rolniczej lub rolniczej choroby zawodowej.

Za wypadek przy pracy rolniczej uważa się nagłe zdarzenie wywołane przyczyną zewnętrzną, które nastąpiło podczas wykonywania czynności związanych z prowadzeniem działalności rolniczej albo pozostających w związku z wykonywaniem tych czynności: na terenie gospodarstwa rolnego, które ubezpieczony prowadzi lub w którym stale pracuje, albo na terenie gospodarstwa domowego bezpośrednio związanego z tym gospodarstwem rolnym lub w drodze ubezpieczonego z mieszkania do gospodarstwa rolnego, albo w drodze powrotnej lub podczas wykonywania poza terenem gospodarstwa rolnego zwykłych czynności związanych z prowadzeniem działalności rolniczej lub w związku z wykonywaniem tych czynności lub w drodze do miejsca wykonywania czynności poza terenem gospodarstwa rolnego związanych z prowadzeniem działalności rolniczej, albo w drodze powrotnej.

W przypadku pomocnika rolnika za wypadek przy pracy rolniczej uznaje się nagłe zdarzenie wywołane przyczyną zewnętrzną, która nastąpiła podczas wykonywania przez pomocnika rolnika czynności określonych w umowie o pomocy przy zbiorach.

Jednorazowe odszkodowanie dla ubezpieczonego z tytułu wypadku przy pracy rolniczej lub rolniczej choroby zawodowej ustala się w wysokości proporcjonalnej do określonego procentowo stałego lub długotrwałego uszczerbku na zdrowiu.

V. Dział Ubezpieczenie Społeczne Rolników

zawiera informacje dotyczące:

- **liczby płatników składek** – tj. osób opłacających składki, za co najmniej jednego ubezpieczonego w gospodarstwie rolnym/dziale specjalnym produkcji rolnej lub za ubezpieczonego pobierającego rentę strukturalną lub na koncie, których, za co najmniej jedną osobę składka jest finansowana z dotacji budżetu państwa z tytułu sprawowania osobistej opieki nad dzieckiem oraz podmiotów – wójtów, burmistrzów, prezydentów miast opłacających składki na ubezpieczenie za osoby sprawujące opiekę nad osobami niepełnosprawnymi oraz liczbę osób lub podmiotów nie będących aktualnie płatnikiem czynnym, ale posiadających zadłużenie z tytułu nieopłaconych składek na ubezpieczenie,

Renty strukturalne są przyznane i wypłacane przez Agencję Restrukturyzacji i Modernizacji Rolnictwa zgodnie z ustawą z dnia 28 listopada 2003 r. o wspieraniu rozwoju obszarów wiejskich ze środków pochodzących z Sekcji Gwarancji Europejskiego Funduszu Orientacji i Gwarancji Rolnej.

- **liczby ubezpieczonych**, tj. rolników / współmałżonków i pracujących z nimi domowników, pomocników rolnika, osób ubezpieczonych na wniosek z tytułu przyznania świadczenia pielęgnacyjnego lub specjalnego zasiłku opiekuńczego albo zasiłku dla opiekuna, a także osób będących członkami rodziny (rolnika lub domownika) sprawujących opiekę nad dzieckiem, objętych ubezpieczeniem społecznym rolników, zgodnie z zasadami określonymi w ustawie z dnia 20 grudnia 1990 r. o ubezpieczeniu społecznym rolników.

W ubezpieczeniu społecznym rolników występują dwa rodzaje ubezpieczeń:

- **ubezpieczenie wypadkowe, chorobowe i macierzyńskie,**
- **ubezpieczenie emerytalno-rentowe.**

W ramach każdego z tych ubezpieczeń występuje ubezpieczenie z mocy ustawy (obowiązkowe) i ubezpieczenie na wniosek (dobrowolne).

Z mocy ustawy (obowiązkowo) obydwojoma rodzajami ubezpieczenia obejmowany jest:

- **rolnik**, tj.: pełnoletnia osoba fizyczna zamieszkująca i prowadząca na terytorium Rzeczypospolitej Polskiej osobiście i na własny rachunek działalność rolniczą w pozostającym w jej posiadaniu gospodarstwie rolnym, o powierzchni powyżej 1 ha przeliczeniowego użytków rolnych (w tym również w ramach grupy producentów rolnych) lub dział specjalny produkcji rolnej, którego rozmiar i rodzaj określa załącznik do ustawy o ubezpieczeniu społecznym rolników, a także osoba, która przeznaczyła grunty prowadzonego przez siebie gospodarstwa do zalesienia,
- **małżonek rolnika**, jeśli pracuje w gospodarstwie rolnym lub w gospodarstwie domowym bezpośrednio związanym z tym gospodarstwem rolnym,
- **domownik**, tj.: osoba bliska rolnikowi, która ukończyła 16 lat, pozostaje z rolnikiem we wspólnym gospodarstwie domowym lub zamieszkuje na terenie jego gospodarstwa albo w bliskim sąsiedztwie, stale pracuje w tym gospodarstwie rolnym i nie jest związana z rolnikiem stosunkiem pracy, jeżeli osoby te nie podlegają innemu ubezpieczeniu społecznemu i nie mają ustalonego prawa do emerytury lub renty albo nie mają ustalonego prawa do świadczeń z ubezpieczeń społecznych.

Zgodnie z brzmieniem art. 5a ustawy o ubezpieczeniu społecznym rolników, rolnik lub domownik, który rozpoczyna prowadzenie pozarolniczej działalności gospodarczej lub rozpoczyna współpracę przy prowadzeniu tej działalności, może nadal podlegać ubezpieczeniu społecznemu rolników, jeśli:

- 1) podlegał temu ubezpieczeniu w pełnym zakresie z mocy ustawy nieprzerwanie przez co najmniej 3 lata i nadal prowadzi działalność rolniczą, lub stale pracuje w gospodarstwie rolnym obejmującym obszar użytków rolnych powyżej 1 ha przeliczeniowego lub w dziale specjalnym w rozumieniu ustawy o ubezpieczeniu społecznym rolników;
- 2) złoży w KRUS oświadczenie o kontynuowaniu tego ubezpieczenia w terminie 14 dni od rozpoczęcia wykonywania pozarolniczej działalności gospodarczej lub rozpoczęcia współpracy przy jej prowadzeniu. Niezachowanie terminu na złożenie oświadczenia jest równoznaczne z ustaniem ubezpieczenia od dnia rozpoczęcia wykonywania pozarolniczej działalności gospodarczej lub współpracy przy jej prowadzeniu;
- 3) nie jest pracownikiem i nie pozostaje w stosunku służbowym;
- 4) nie ma ustalonego prawa do emerytury lub renty albo do świadczeń z ubezpieczeń społecznych.

Ponadto, osoby te do dnia 31 maja każdego roku podatkowego, mają ustawowy obowiązek złożenia w Kasie zaświadczenia albo oświadczenia o nieprzekroczeniu kwoty należnego podatku dochodowego za poprzedni rok podatkowy od przychodów z pozarolniczej działalności gospodarczej. Obowiązująca za miniony rok „roczna kwota graniczna” tego podatku, ogłaszana jest przez ministra właściwego do spraw rozwoju wsi w Dzienniku Urzędowym Rzeczypospolitej Polskiej „Monitor Polski”.

Zgodnie z art. 5b ustawy o ubezpieczeniu społecznym rolników, rolnicy i domownicy podlegają ubezpieczeniu społecznemu rolników pomimo objęcia ich ubezpieczeniem społecznym w ZUS z tytułu wykonywania umowy agencyjnej, umowy zlecenia lub innej umowy o świadczenie usług, do których stosuje się przepisy dotyczące zlecenia oraz pełnienia funkcji w radzie nadzorczej, jeżeli spełniają określone warunki, tj.:

- 1) podlegali ubezpieczeniu społecznemu rolników w pełnym zakresie z mocy ustawy bezpośrednio przed dniem rozpoczęcia wykonywania wymienionych umów lub pełnienia funkcji w radzie nadzorczej,
- 2) nie przekroczyli w rozliczeniu miesięcznym kwoty przychodu (limitu przychodu) osiąganego z tych tytułów, odpowiadającemu minimalnemu wynagrodzeniu za pracę, obowiązującego za dany okres.

Osoby, które spełniają warunki do jednoczesnego podlegania ubezpieczeniu społecznemu rolników i ubezpieczeniom emerytalnemu i rentowemu w ZUS z tytułu powyższych umów lub pełnienia funkcji w radzie nadzorczej, mają możliwość odstąpienia od ubezpieczenia społecznego rolników po złożeniu oświadczenia w tej sprawie, nie wcześniej jednak niż od dnia, w którym takie oświadczenie zostało złożone w Kasie.

Ubezpieczeniu wypadkowemu, chorobowemu i macierzyńskiemu z mocy ustawy w zakresie ograniczonym do jednorazowego odszkodowania z tytułu stałego lub długotrwałego uszczerbku na zdrowiu albo śmierci wskutek wypadku przy pracy rolniczej lub rolniczej choroby zawodowej podlega pomocnik rolnika, czyli pełnoletnia osoba świadcząca odpłatnie pomoc rolnikowi przy zbiorach chmielu, owoców warzyw, tytoniu, ziół i roślin zielarskich na podstawie umowy o pomocy przy zbiorach.

Z mocy ustawy (obowiązkowo) wyłącznie ubezpieczeniem emerytalno-rentowym obejmuje się:

- osoby pobierające rentę strukturalną współfinansowaną ze środków pochodzących z Sekcji Gwarancji Europejskiego Funduszu Orientacji i Gwarancji Rolnej lub ze środków pochodzących z Europejskiego Funduszu Rolnego na rzecz Rozwoju Obszarów Wiejskich do czasu przyznania prawa do emerytury z rolniczego ubezpieczenia społecznego,
- małżonka osoby, o której mowa wyżej, jeżeli renta strukturalna współfinansowana ze środków pochodzących z Sekcji Gwarancji Europejskiego Funduszu Orientacji i Gwarancji Rolnej lub ze środków pochodzących z Europejskiego Funduszu Rolnego na rzecz Rozwoju Obszarów Wiejskich wypłacana jest ze zwiększeniem na tego małżonka.

Dobrowolnie na wniosek obydwojma rodzajami ubezpieczenia obejmowane są osoby, które:

- nie spełniają warunków do podlegania obowiązkowemu ubezpieczeniu, a dla których działalność rolnicza stanowi stałe źródło utrzymania, w tym w szczególności rolnicy prowadzący działalność rolniczą w gospodarstwie o powierzchni nieprzekraczającej 1 ha przeliczeniowego i pracujący w tym gospodarstwie ich małżonkowie i domownicy,
- będąc rolnikiem przekazały grunty prowadzonego przez siebie gospodarstwa do zalesienia, jeżeli nie podlegają innemu ubezpieczeniu społecznemu i nie mają ustalonego prawa do emerytury lub renty lub prawa do świadczeń z ubezpieczeń społecznych.

Dobrowolnie na wniosek ubezpieczeniem wypadkowym, chorobowym i macierzyńskim wyłącznie w zakresie ograniczonym do jednorazowego odszkodowania z tytułu stałego lub długotrwałego uszczerbku na zdrowiu albo śmierci wskutek wypadku przy pracy rolniczej lub rolniczej choroby zawodowej obejmowane są osoby prowadzące działalność rolniczą, a podlegające innemu ubezpieczeniu społecznemu lub mające ustalone prawo do emerytury lub renty (z wyłączeniem emerytów i rencistów, którzy mają orzeczoną niezdolność do samodzielnej egzystencji).

Dobrowolnie ubezpieczeniem wyłącznie emerytalno-rentowym obejmowane są osoby, które:

- podlegały ubezpieczeniu społecznemu rolników jako rolnik i zaprzestały prowadzenia działalności rolniczej, nie nabywając prawa do emerytury lub renty z ubezpieczenia, jeżeli podlegały ubezpieczeniu emerytalno-rentowemu przez okres co najmniej 12 lat i 6 miesięcy po dniu 1 stycznia 1991 r.,
- pobierają rentę rolniczą z tytułu niezdolności do pracy jako rentę okresową,
- prowadziły gospodarstwo rolne lub w nim pracowały i z tego tytułu podlegały ubezpieczeniu społecznemu rolników, a następnie zaprzestały wykonywania działalności rolniczej lub pracy w gospodarstwie rolnym w związku z nabyciem prawa do świadczenia pielęgnacyjnego lub specjalnego zasiłku opiekuńczego albo zasiłku dla opiekuna do uzyskania 25-letniego okresu ubezpieczenia emerytalno-rentowego.

Osoby te mogą zdecydować czy chcą podlegać ubezpieczeniu w KRUS czy w ZUS. W przypadku dokonania wyboru dotyczącego podlegania ubezpieczeniu emerytalno-rentowemu w KRUS osoby te powinny, w ciągu 30 dni od wydania decyzji przyznającej odpowiedni zasiłek lub świadczenie, złożyć w dotychczasowej jednostce organizacyjnej KRUS wniosek o objęcie tym ubezpieczeniem,

- pobierają rodzicielskie świadczenie uzupełniające, o którym mowa w ustawie z dnia 31 stycznia 2019 r. o rodzicielskim świadczeniu uzupełniającym – do uzyskania 25-letniego okresu ubezpieczenia emerytalno – rentowego.

W okresie sprawowania osobistej opieki nad dzieckiem własnym, swojego małżonka, lub dzieckiem przysposobionym jest możliwość finansowania z budżetu państwa składek na ubezpieczenie emerytalno-rentowe przez okres do 3 lat, nie dłużej jednak niż do ukończenia przez dziecko 5 roku życia, a w przypadku sprawowania opieki nad dzieckiem niepełnosprawnym przez okres 6 lat, nie dłużej jednak niż do ukończenia przez dziecko 18 roku życia, pod warunkiem złożenia wniosku w tej sprawie i spełnianiu warunków określonych w ustawie o ubezpieczeniu społecznym rolników za:

- rolnika i domownika podlegającego ubezpieczeniu emerytalno-rentowemu z mocy ustawy (czyli obowiązkowo) albo na wniosek (czyli dobrowolnie),

- rolnika i domownika, który nie podlega ubezpieczeniu społecznemu rolników,

- osobę będącą członkiem rodziny rolnika lub domownika, która nie spełnia warunków do podlegania ubezpieczeniu społecznemu rolników.

• **przypisu, wpływów należności z tytułu składek oraz wskaźnika ściągłości:**

- przypis należności z tytułu składek obejmuje składki, należne od składek odsetki za zwłokę i koszty upomnienia,

- wpływy należności z tytułu składek obejmują opłacone składki, odsetki za zwłokę, koszty upomnienia, przeniesienia nadpłat przedawnionych na różne dochody, uznanie wypłat, zwrot świadczeń nienależnie pobranych, którymi pokryto należności.

Przypis i wpływy należności z tytułu składek na ubezpieczenie społeczne ogółem jest to odpowiednio suma przypisanych i opłaconych należności na ubezpieczenie wypadkowe, chorobowe i macierzyńskie (Fundusz Składowy) oraz na ubezpieczenie emerytalno-rentowe (Fundusz Emerytalno-Rentowy),

Wskaźnik ściągłości jest to stosunek procentowy wpływów należności ogółem do przypisu należności ogółem.

• **liczby wydanych decyzji o podleganiu i ustaniu ubezpieczenia społecznego rolników.**

VI. Dział Ubezpieczenie Zdrowotne

zawiera dane statystyczne dotyczące realizowanych przez KRUS zadań na podstawie ustawy z dnia 27 sierpnia 2004 r. o świadczeniach opieki zdrowotnej finansowanych ze środków publicznych.

Ubezpieczeniu zdrowotnemu podlegają:

• osoby spełniające warunki do objęcia ubezpieczeniem społecznym rolników, które są rolnikami, małżonkami lub domownikami w rozumieniu przepisów ustawy o ubezpieczeniu społecznym rolników,

• pomocnicy rolnika w rozumieniu przepisów ustawy o ubezpieczeniu społecznym rolników,

• rolnicy i ich domownicy, którzy nie podlegają ubezpieczeniu społecznemu rolników z mocy ustawy o ubezpieczeniu społecznym rolników, niepodlegający ubezpieczeniu zdrowotnemu z innego tytułu;

• członkowie rodzin wyżej wymienionych rolników i domowników, którzy nie podlegają ubezpieczeniu zdrowotnemu z innego tytułu i zostali zgłoszeni do ubezpieczenia zdrowotnego w KRUS.

Składki na ubezpieczenie zdrowotne za rolników objętych tym ubezpieczeniem, którzy prowadzą działalność rolniczą na gruntach rolnych poniżej 6 ha przeliczeniowych oraz za ich domowników, finansowane są przez budżet państwa. Natomiast rolnicy prowadzący gospodarstwa rolne o powierzchni 6 i więcej hektarów przeliczeniowych użytków rolnych składkę na ubezpieczenie zdrowotne za siebie, małżonków i domowników podlegających temu ubezpieczeniu, opłacają indywidualnie w wysokości 1 zł miesięcznie od każdego pełnego hektara przeliczeniowego użytków rolnych. Również indywidualnie opłacana jest składka przez rolników, prowadzących działalność rolniczą w ramach działów specjalnych w rozumieniu przepisów ustawy o ubezpieczeniu społecznym rolników (niezależnie czy działalność ta prowadzona jest wyłącznie w samoistnym dziale specjalnym, czy też dodatkowo na użytkach rolnych).

Rolnik prowadzący dział specjalny produkcji rolnej opłaca składki zdrowotne na swoje ubezpieczenie od deklarowanej podstawy wymiaru składki odpowiadającej:

- dochodowi ustalonemu dla opodatkowania podatkiem dochodowym od osób fizycznych, w kwocie nie niższej jednak niż kwota odpowiadająca wysokości minimalnego wynagrodzenia bądź,

- minimalnemu wynagrodzeniu w przypadku prowadzenia działalności niepodlegającej opodatkowaniu podatkiem dochodowym od osób fizycznych.

Składka na ubezpieczenie zdrowotne za domowników opłacana jest w zależności od zakresu prowadzonej przez rolnika działalności rolniczej:

• w przypadku prowadzenia działów specjalnych łącznie z gospodarstwem rolnym o powierzchni użytków rolnych 6 i więcej hektarów przeliczeniowych rolnik opłaca składkę na ubezpieczenie zdrowotne od użytków rolnych (1 zł za 1 hektar przeliczeniowy),

• w przypadku prowadzenia wyłącznie działów specjalnych rolnik opłaca składkę na ubezpieczenie zdrowotne w wysokości 9 % podstawy wymiaru, który stanowi kwota 33,4% przeciętnego miesięcznego wynagrodzenia w sektorze przedsiębiorstw w czwartym kwartale roku poprzedniego łącznie z wypłatami z zysku,

- w przypadku prowadzenia działów specjalnych łącznie z gospodarstwem rolnym o powierzchni użytków rolnych poniżej 6 ha przeliczeniowych składka na ubezpieczenie zdrowotne opłacana jest z budżetu państwa.

Składka na ubezpieczenie zdrowotne za pomocników rolnika wynosi 9 % podstawy wymiaru, który stanowi 33,4 % przeciętnego miesięcznego wynagrodzenia w sektorze przedsiębiorstw w czwartym kwartale roku poprzedniego, włącznie z wypłatami z zysku.

Składka na ubezpieczenie zdrowotne jest miesięczna i niepodzielna. Opłacana jest tylko z jednego tytułu, np.:

- rolnicy i domownicy prowadzący pozarolniczą działalność gospodarczą i jednocześnie podlegający ubezpieczeniu społecznemu rolników, ubezpieczeniu zdrowotnemu podlegają wyłącznie z tytułu wykonywanej działalności rolniczej i z tego tytułu opłacana jest składka na to ubezpieczenie;

- rolnicy, prowadzący działalność rolniczą w ramach działów specjalnych produkcji rolnej i prowadzący jednocześnie działalność rolniczą na gruntach, opłacają na swoje ubezpieczenie wyłącznie składki zdrowotne z tytułu prowadzenia działów specjalnych, natomiast za domowników w gospodarstwach rolnych o powierzchni 6 i więcej hektarów przeliczeniowych wyłącznie z gruntów.

W przypadku rolników lub domowników, którzy, podlegając ubezpieczeniu społecznemu rolników w pełnym zakresie z mocy ustawy, zostali objęci innym ubezpieczeniem społecznym z tytułu wykonywania umowy zlecenia lub powołania do rady nadzorczej, składka zdrowotna jest opłacana z każdego należnego tytułu, z wyjątkiem składek finansowanych z budżetu państwa. Wówczas składka ta nie jest opłacana przez KRUS.

Składka zdrowotna za osoby posiadające prawo do świadczeń dla inwalidów wojennych, wojskowych i osób represjonowanych, nie opodatkowanych oraz za osoby, które utraciły wzrok w wyniku działań wojennych w latach 1939-1945 lub eksplozji niewypałów i niewybuchów pozostałych po tych działaniach, otrzymujących dochody z tytułu emerytury lub renty zwolnione z podatku dochodowego od osób fizycznych na podstawie odrębnych przepisów są finansowane z budżetu państwa.

Składka zdrowotna za emerytów i rencistów wynosi 9% podstawy wymiaru, z czego ubezpieczony finansuje składkę w wysokości 1,25% podstawy z kwoty netto emerytury lub renty (z wyłączeniem dodatków, świadczeń pieniężnych i ryczałtu energetycznego oraz do deputatu węglowego). Natomiast składka pomniejszająca zaliczkę na podatek dochodowy stanowi 7,75% podstawy.

OBJAŚNIENIA ZNAKÓW UMOWNYCH

Symbol	Opis
Kreska (-)	zjawisko nie wystąpiło
Zero (0)	zjawisko istniało w wielkości mniejszej od 0,5
Zero (0,0)	zjawisko istniało w wielkości mniejszej od 0,05
Kropka (.)	brak informacji albo brak informacji wiarygodnych
Znak (x)	wypełnienie pozycji jest niemożliwe lub niecelowe
„w tym”	oznacza, że nie podaje się wszystkich składników sumy
”z tego”	oznacza, że podaje się wszystkie składniki sumy

OBJAŚNIENIA SKRÓTÓW

Skrót	Znaczenie
KRUS	Kasa Rolniczego Ubezpieczenia Społecznego
ZUS	Zakład Ubezpieczeń Społecznych
Fundusz Składkowy	Fundusz Składkowy Ubezpieczenia Społecznego Rolników
MON	Ministerstwo Obrony Narodowej
MSWiA	Zakład Emerytalno-Rentowy Ministerstwa Spraw Wewnętrznych i Administracji
MS	Ministerstwo Sprawiedliwości
NFZ	Narodowy Fundusz Zdrowia
FER	Fundusz Emerytalno-Rentowy
UE	Unia Europejska
EFTA	Europejskie Stowarzyszenie Wolnego Handlu
zł	złoty

I. EMERYTURY I RENTY REALIZOWANE PRZEZ KRUS

TABLICA 1. EMERYTURY I RENTY

Wyszczególnienie	2021 rok		2022 rok					
	II kwartał	I półrocze	I kwartał	II kwartał	I półrocze	porównanie (wzrost/spadek)		
						II kwartału 2022 r. z I kwartałem 2022 r.	II kwartału 2022 r. z II kwartałem 2021 r.	I półrocza 2022 r. z I półroczem 2021 r.
OGÓLEM								
Przeciętna miesięczna liczba świadczeniobiorców	1 041 084	1 047 548	1 005 612	995 710	1 000 661	-1,0%	-4,4%	-4,5%
w tym świadczenia zbiegowe pracownicze	46 901	48 056	40 762	38 774	39 768	-4,9%	-17,3%	-17,2%
Kwota wypłat w zł	4 492 593 949,31	8 929 614 413,66	4 396 371 173,04	4 500 807 425,56	8 897 178 598,60	2,4%	0,2%	-0,4%
w tym świadczenia zbiegowe pracownicze	222 890 601,79	449 897 302,46	198 132 186,45	198 215 820,25	396 348 006,70	0,04%	-11,1%	-11,9%
Przeciętne świadczenie w zł	1 438,44	1 420,72	1 457,28	1 506,73	1 481,88	3,4%	4,7%	4,3%
EMERYTURY								
Przeciętna miesięczna liczba świadczeniobiorców	814 476	820 365	784 324	774 928	779 626	-1,2%	-4,9%	-5,0%
Kwota wypłat w zł	3 533 728 654,77	7 030 745 985,45	3 439 392 815,92	3 514 217 783,36	6 953 610 599,28	2,2%	-0,6%	-1,1%
Przeciętne świadczenie w zł	1 446,22	1 428,38	1 461,72	1 511,63	1 486,53	3,4%	4,5%	4,1%
RENTY Z TYTUŁU NIEZDOLNOŚCI DO PRACY								
Przeciętna miesięczna liczba świadczeniobiorców	184 440	185 177	179 636	178 874	179 255	-0,4%	-3,0%	-3,2%
w tym renty z tytułu niezdolności do pracy wypadkowe	12 261	12 308	12 042	12 018	12 030	-0,2%	-2,0%	-2,3%
Kwota wypłat w zł	723 997 152,43	1 435 944 114,10	718 768 374,87	737 537 989,79	1 456 306 364,66	2,6%	1,9%	1,4%
w tym renty z tytułu niezdolności do pracy wypadkowe	52 800 017,03	104 355 399,09	52 666 970,60	53 968 508,45	106 635 479,05	2,5%	2,2%	2,2%
Przeciętne świadczenie w zł	1 308,46	1 292,41	1 333,75	1 374,41	1 354,03	3,0%	5,0%	4,8%
RENTY RODZINNE								
Przeciętna miesięczna liczba świadczeniobiorców	42 168	42 005	41 652	41 908	41 780	0,6%	-0,6%	-0,5%
Kwota wypłat w zł	234 842 627,47	462 873 976,67	238 186 895,97	249 030 674,91	487 217 570,88	4,6%	6,0%	5,3%
Przeciętne świadczenie w zł	1 856,40	1 836,58	1 906,18	1 980,76	1 943,58	3,9%	6,7%	5,8%
ŚWIADCZENIA PIENIĘŻNE DLA CYWILNYCH NIEWIDOMYCH OFIAR DZIAŁAŃ WOJENNYCH								
Kwota wypłat w zł	25 514,64	50 337,44	23 086,28	20 977,50	44 063,78	-9,1%	-17,8%	-12,5%

I. EMERYTURY I RENTY REALIZOWANE PRZEZ KRUS

TABLICA 2. ZWIĘKSZENIA DO EMERYTUR I RENT FINANSOWANE Z FUNDUSZU EMERYTALNO-RENTOWEGO, WYPŁACANE PRZY ŚWIADCZENIACH PRACOWNICZYCH

Wyszczególnienie	2021 rok		2022 rok					
	II kwartał	I półrocze	I kwartał	II kwartał	I półrocze	porównanie (wzrost/spadek)		
						II kwartału 2022 r. z I kwartałem 2022 r.	II kwartału 2022 r. z II kwartałem 2021 r.	I półrocza 2022 r. z I półroczem 2021 r.
OGÓŁEM								
Przeciętna miesięczna liczba osób	634 685	636 345	629 189	627 606	628 398	-0,3%	-1,1%	-1,2%
Kwota wypłat w zł	186 588 503,38	368 407 526,18	191 448 905,04	199 156 567,14	390 605 472,18	4,0%	6,7%	6,0%
EMERYTURY								
Przeciętna miesięczna liczba osób	510 579	512 026	507 693	506 853	507 273	-0,2%	-0,7%	-0,9%
Kwota wypłat w zł	165 665 227,33	326 960 796,73	170 157 838,80	177 231 664,71	347 389 503,51	4,2%	7,0%	6,2%
RENTY Z TYTUŁU NIEZDOLNOŚCI DO PRACY								
Przeciętna miesięczna liczba osób	10 753	10 852	10 182	9 850	10 016	-3,3%	-8,4%	-7,7%
Kwota wypłat w zł	3 104 145,84	6 191 667,17	3 037 260,18	3 047 368,54	6 084 628,72	0,3%	-1,8%	-1,7%
RENTY RODZINNE								
Przeciętna miesięczna liczba osób	113 353	113 466	111 314	110 903	111 109	-0,4%	-2,2%	-2,1%
Kwota wypłat w zł	17 819 130,21	35 255 062,28	18 253 806,06	18 877 533,89	37 131 339,95	3,4%	5,9%	5,3%

TABLICA 3. WNIOSKI O PRYZNANIE EMERYTUR I RENT WEDŁUG RODZAJÓW ŚWIADCZEŃ

Wyszczególnienie	Wnioski pozostałe z poprzedniego okresu	Zarejestrowane wnioski	Załatwione wnioski		Wnioski pozostałe do załatwienia w następnym okresie
			Razem	w tym po terminie ustawowym	
OGÓŁEM	18 236	18 836	20 905	1	16 167
Emerytury razem	1 609	6 171	5 185	1	2 595
w tym wcześniejsze	2	3	5	-	-
Renty razem, z tego:	16 627	12 665	15 720	-	13 572
Renty z tytułu niezdolności do pracy	16 278	11 622	14 584	-	13 316
w tym renty z tytułu niezdolności do pracy wypadkowe	766	549	676	-	639
Renty rodzinne	349	1 043	1 136	-	256
Emerytury i renty z art. 9 ustawy z dnia 24 lutego 1990 r.	-	-	-	-	-

I. EMERYTURY I RENTY REALIZOWANE PRZEZ KRUS

TABLICA 4. DECYZJE I POSTĘPOWANIA UMORZONE W SPRAWACH O EMERYTURY I RENTY WEDŁUG RODZAJÓW ŚWIADCZEŃ

Wyszczególnienie	Liczba wydanych decyzji i postępowań umorzonych	Liczba wydanych decyzji				Postępowania umorzone
		Ogółem	przyznających świadczenia	odmownych	udział odmownych decyzji do ogółem wydanych decyzji	
II KWARTAŁ 2022 R.						
OGÓŁEM	20 905	20 624	18 785	1 839	8,9%	281
Emerytury razem	5 185	5 119	4 696	423	8,3%	66
w tym wcześniejsze	5	5	5	-	0,0%	-
Renty razem, z tego:	15 720	15 505	14 089	1 416	9,1%	215
Renty z tytułu niezdolności do pracy razem	14 584	14 400	13 056	1 344	9,3%	184
w tym renty z tytułu niezdolności do pracy wypadkowe	676	669	559	110	16,4%	7
Renty rodzinne	1 136	1 105	1 033	72	6,5%	31
Emerytury i renty z art. 9 ustawy z dnia 24 lutego 1990 r.	-	-	-	-	-	-

TABLICA 5. DECYZJE I POSTĘPOWANIA UMORZONE W SPRAWACH O EMERYTURY I RENTY WEDŁUG WOJEWÓDZTW

Wyszczególnienie	Liczba wydanych decyzji i postępowań umorzonych	Liczba wydanych decyzji				Postępowania umorzone
		Ogółem	przyznających świadczenia	odmownych	udział odmownych decyzji do ogółem wydanych decyzji	
II KWARTAŁ 2022 R.						
OGÓŁEM	20 905	20 624	18 785	1 839	8,9%	281
dolnośląskie	615	606	542	64	10,6%	9
kujawsko-pomorskie	1 302	1 288	1 206	82	6,4%	14
lubelskie	2 459	2 425	2 113	312	12,9%	34
lubuskie	238	231	217	14	6,1%	7
łódzkie	1 564	1 554	1 397	157	10,1%	10
małopolskie	2 446	2 418	2 248	170	7,0%	28
mazowieckie	3 068	3 034	2 770	264	8,7%	34
opolskie	260	257	229	28	10,9%	3
podkarpackie	1 507	1 475	1 369	106	7,2%	32
podlaskie	1 610	1 585	1 402	183	11,5%	25
pomorskie	640	630	584	46	7,3%	10
śląskie	560	555	510	45	8,1%	5
świętokrzyskie	1 150	1 117	982	135	12,1%	33
warmińsko-mazurskie	608	596	526	70	11,7%	12
wielkopolskie	2 499	2 478	2 355	123	5,0%	21
zachodniopomorskie	379	375	335	40	10,7%	4

I. EMERYTURY I RENTY REALIZOWANE PRZEZ KRUS

TABLICA 6. WNIOSKI O PRYZNANIE EMERYTUR I RENT ROLNICZYCH ROZPATRYWANE Z ZASTOSOWANIEM PRZEPISÓW WSPÓLNOTOWYCH UE

Wyszczególnienie	Liczba wniosków pozostałych do załatwienia z poprzedniego okresu sprawozdawczego	Liczba wniosków które wpłynęły w okresie sprawozdawczym	Liczba wniosków przekazanych do instytucji zagranicznych	Liczba spraw załatwionych ogółem	Liczba spraw, w których trwa postępowanie międzynarodowe
	II KWARTAŁ 2022 R.				
OGÓŁEM	952	650	177	770	914
Emerytury razem	301	278	86	317	313
w tym wcześniejsze	13	6	1	11	8
Renty razem, z tego:	651	372	91	453	601
Renty z tytułu niezdolności do pracy razem	562	299	66	362	522
w tym renty z tytułu niezdolności do pracy wypadkowe	15	7	-	13	9
Renty rodzinne	89	73	25	91	79

TABLICA 7. DECYZJE W SPRAWACH WNIOSKÓW O PRYZNANIE EMERYTUR I RENT ROLNICZYCH Z ZASTOSOWANIEM PRZEPISÓW WSPÓLNOTOWYCH UE

Wyszczególnienie	Liczba wydanych decyzji						
	Ogółem	w tym:				Decyzji tymczasowych	Decyzji odmownych
		Decyzji ostatecznych					
		Razem	Płatne pro rata temporis ¹⁾	Płatne na podstawie tylko polskich okresów ubezpieczenia			
II KWARTAŁ 2022 R.							
OGÓŁEM	703	483	221	262	113	107	
Emerytury razem	297	176	88	88	57	64	
w tym wcześniejsze	10	2	2	-	-	8	
Renty razem, z tego:	406	307	133	174	56	43	
Renty z tytułu niezdolności do pracy razem	328	255	107	148	42	31	
w tym renty z tytułu niezdolności do pracy wypadkowe	12	7	2	5	2	3	
Renty rodzinne	78	52	26	26	14	12	

¹⁾ "pro rata temporis" emerytura ustalana i wypłacana jest w wysokościach częściowych, wynikających z proporcji okresów ubezpieczenia przebytych w danym państwie członkowskim do łącznych okresów ubezpieczenia przebytych we wszystkich państwach członkowskich. Każde państwo wypłaca emeryturę (rentę) wyłącznie za okresy ubezpieczenia przebyte na swoim terytorium.

I. EMERYTURY I RENTY REALIZOWANE PRZEZ KRUS

TABLICA 8. WNIOSKI O PRYZNANIE EMERYTUR I RENT ROLNICZYCH Z ZASTOSOWANIEM POSTANOWIEŃ UMÓW DWUSTRONNYCH O ZABEZPIECZENIU SPOŁECZNYM

Wyszczególnienie	Liczba wniosków pozostałych do załatwienia z poprzedniego okresu sprawozdawczego	Liczba wniosków które wpłynęły w okresie sprawozdawczym	Liczba wniosków przekazanych do instytucji zagranicznych	Liczba spraw załatwionych ogółem	Liczba spraw, w których trwa postępowanie międzynarodowe
	II KWARTAŁ 2022 R.				
OGÓŁEM	41	17	-	36	22
Emerytury razem	21	14	-	18	17
w tym wcześniejsze	-	-	-	-	-
Renty razem, z tego:	20	3	-	18	5
Renty z tytułu niezdolności do pracy razem	17	2	-	15	4
w tym renty z tytułu niezdolności do pracy wypadkowe	2	-	-	-	2
Renty rodzinne	3	1	-	3	1

TABLICA 9. DECYZJE W SPRAWACH WNIOSKÓW O PRYZNANIE EMERYTUR I RENT ROLNICZYCH Z ZASTOSOWANIEM POSTANOWIEŃ UMÓW DWUSTRONNYCH O ZABEZPIECZENIU SPOŁECZNYM

Wyszczególnienie	Liczba wydanych decyzji				
	Ogółem	w tym:			Decyzji odmownych
		Decyzji ostatecznych			
		Razem	Płatne pro rata temporis ¹⁾	Płatne na podstawie tylko polskich okresów ubezpieczenia	
II KWARTAŁ 2022 R.					
OGÓŁEM	35	27	10	17	8
Emerytury razem	18	13	8	5	5
w tym wcześniejsze	-	-	-	-	-
Renty razem, z tego:	17	14	2	12	3
Renty z tytułu niezdolności do pracy razem	15	13	2	11	2
w tym renty z tytułu niezdolności do pracy wypadkowe	-	-	-	-	-
Renty rodzinne	2	1	-	1	1

¹⁾ "pro rata temporis" emerytura ustalana i wypłacana jest w wysokościach częściowych, wynikających z proporcji okresów ubezpieczenia przebytych w danym państwie członkowskim do łącznych okresów ubezpieczenia przebytych we wszystkich państwach członkowskich. Każde państwo wypłaca emeryturę (rentę) wyłącznie za okresy ubezpieczenia przebyte na swoim terytorium.

I. EMERYTURY I RENTY REALIZOWANE PRZEZ KRUS

TABLICA 10. ŚWIADCZENIA EMERYTALNO-RENTOWE TRANSFEROWANE DO POSZCZEGÓLNYCH PAŃSTW UE/EFTA I WIELKIEJ BRYTANII ORAZ DO INNYCH PAŃSTW NA PODSTAWIE UMÓW DWUSTRONNYCH

Wyszczególnienie	Razem emerytury i renty		Emerytury		Renty z tytułu niezdolności do pracy		w tym: renty z tytułu niezdolności do pracy wypadkowe		Renty rodzinne	
	Przeciętna liczba osób	Kwota wypłat w zł	Przeciętna liczba osób	Kwota wypłat w zł	Przeciętna liczba osób	Kwota wypłat w zł	Przeciętna liczba osób	Kwota wypłat w zł	Przeciętna liczba osób	Kwota wypłat w zł
II KWARTAŁ 2022 R.										
OGÓŁEM	3 829	9 204 578,47	3 139	7 246 702,32	301	953 797,39	4	32 494,36	389	1 004 078,76
w tym:										
świadczenia "zbiegowe"	43	227 311,98	42	222 174,36	1	5 137,62	-	-	-	-
z tego:										
do państw UE/EFTA i Wielkiej Brytanii razem	3 561	8 123 449,98	2 894	6 269 569,70	295	921 415,18	4	32 494,36	372	932 465,10
Austria	90	193 106,64	56	118 050,58	27	58 267,14	-	-	7	16 788,92
Belgia	42	198 961,21	21	74 760,96	17	113 717,83	-	-	4	10 482,42
Bułgaria	-	-	-	-	-	-	-	-	-	-
Chorwacja	-	-	-	-	-	-	-	-	-	-
Cypr	-	-	-	-	-	-	-	-	-	-
Czechy	2	11 349,92	-	-	2	11 349,92	-	-	-	-
Dania	-	-	-	-	-	-	-	-	-	-
Estonia	-	-	-	-	-	-	-	-	-	-
Finlandia	-	-	-	-	-	-	-	-	-	-
Francja	23	98 268,69	19	91 078,49	3	7 119,19	-	-	1	71,01
Grecja	-	-	-	-	-	-	-	-	-	-
Hiszpania	19	74 856,38	10	44 794,35	5	19 815,71	-	-	4	10 246,32
Holandia	6	18 945,38	5	15 736,22	-	-	-	-	1	3 209,16
Irlandia	9	35 717,07	5	22 366,95	3	9 334,80	-	-	1	4 015,32
Islandia	-	-	-	-	-	-	-	-	-	-
Lichtenstein	-	-	-	-	-	-	-	-	-	-
Litwa	2	8 533,86	-	-	1	3 439,14	-	-	1	5 094,72
Luksemburg	1	319,77	-	-	-	-	-	-	1	319,77
Łotwa	1	4 015,32	-	-	-	-	-	-	1	4 015,32
Malta	-	-	-	-	-	-	-	-	-	-
Niemcy	3 287	7 178 326,01	2 732	5 711 638,27	220	645 816,92	4	32 494,36	335	820 870,82
Norwegia	11	25 347,78	2	3 295,72	8	18 036,74	-	-	1	4 015,32
Portugalia	-	-	-	-	-	-	-	-	-	-
Rumunia	-	-	-	-	-	-	-	-	-	-
Słowacja	2	10 492,12	-	3 118,00	-	-	-	-	2	7 374,12
Słowenia	-	-	-	-	-	-	-	-	-	-
Szwajcaria	3	12 983,88	1	4 197,33	1	808,56	-	-	1	7 977,99
Szwecja	15	44 544,84	7	20 011,95	5	20 893,95	-	-	3	3 638,94
Węgry	-	-	-	-	-	-	-	-	-	-
Wlk. Brytania	32	143 046,80	23	106 935,78	2	8 799,96	-	-	7	27 311,06
Włochy	16	64 634,31	13	53 585,10	1	4 015,32	-	-	2	7 033,89
do państw objętych umowami dwustronnymi razem	268	1 081 128,49	245	977 132,62	6	32 382,21	-	-	17	71 613,66
Australia	63	156 684,42	61	142 170,35	2	14 514,07	-	-	-	-
Białoruś	-	-	-	-	-	-	-	-	-	-
Izrael	-	-	-	-	-	-	-	-	-	-
Kanada	79	357 878,24	75	339 509,00	1	4 784,64	-	-	3	13 584,60
Quebec	-	-	-	-	-	-	-	-	-	-
Korea	-	-	-	-	-	-	-	-	-	-
Macedonia	-	-	-	-	-	-	-	-	-	-
Moldawia	-	-	-	-	-	-	-	-	-	-
Mongolia	-	-	-	-	-	-	-	-	-	-
Turcja	-	-	-	-	-	-	-	-	-	-
Ukraina	11	40 866,88	2	2 052,12	1	4 015,32	-	-	8	34 799,44
USA	115	525 698,95	107	493 401,15	2	9 068,18	-	-	6	23 229,62

II. FUNDUSZ EMERYTALNO-RENTOWY

TABLICA 1 (11). PRZECIĘTNA MIESIĘCZNA LICZBA EMERYTUR I RENT WEDŁUG RODZAJÓW ŚWIADCZEŃ

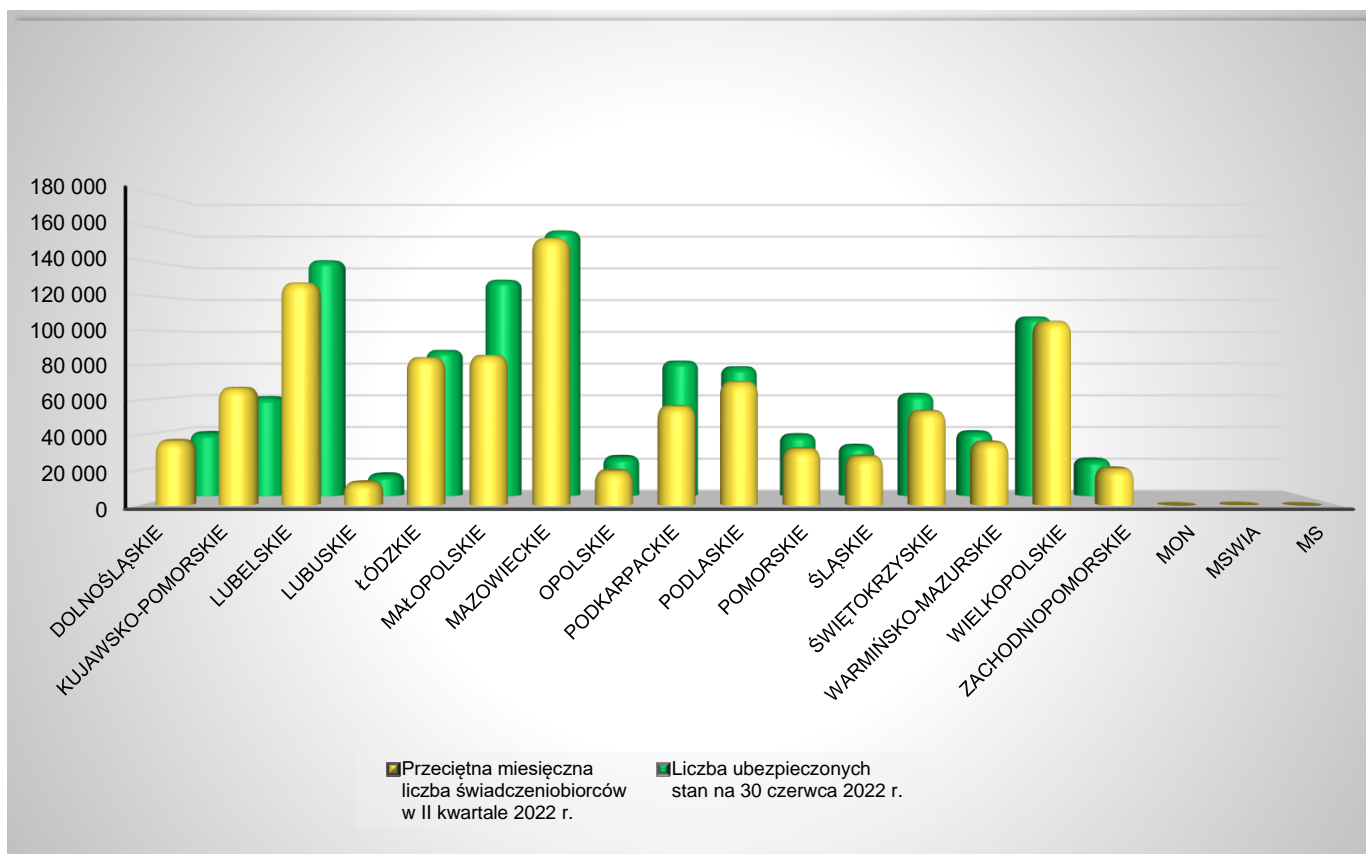
Wyszczególnienie	2021 rok		2022 rok					
	II kwartał	I półrocze	I kwartał	II kwartał	I półrocze	porównanie (wzrost/spadek)		
						II kwartału 2022 r. z I kwartałem 2022 r.	II kwartału 2022 r. z II kwartałem 2021 r.	I półrocza 2022 r. z I półroczem 2021 r.
OGÓŁEM								
EMERYTURY I RENTY ogółem	1 039 932	1 046 420	1 004 336	994 394	999 365	-1,0%	-4,4%	-4,5%
Emerytury	813 324	819 237	783 048	773 611	778 330	-1,2%	-4,9%	-5,0%
Renty	226 608	227 182	221 288	220 783	221 035	-0,2%	-2,6%	-2,7%
EMERYTURY								
EMERYTURY RAZEM	813 324	819 237	783 048	773 611	778 330	-1,2%	-4,9%	-5,0%
w tym emerytury wcześniejsze	22 215	24 396	11 288	7 296	9 292	-35,4%	-67,2%	-61,9%
Emerytury rolnicze	706 830	709 866	691 581	687 014	689 298	-0,7%	-2,8%	-2,9%
Emerytury za przekazane gospodarstwo rolne Państwu	17 231	17 703	14 817	14 023	14 420	-5,4%	-18,6%	-18,5%
Emerytury za przekazane gospodarstwo rolne następcy	86 500	88 880	74 034	69 997	72 016	-5,5%	-19,1%	-19,0%
Emerytury nie związane z przekazaniem gospodarstwa rolnego	2 763	2 789	2 616	2 576	2 596	-1,5%	-6,8%	-6,9%
RENTY								
RENTY RAZEM	226 608	227 182	221 288	220 783	221 035	-0,2%	-2,6%	-2,7%
RENTY Z TYTUŁU NIEZDOLNOŚCI DO PRACY RAZEM	184 440	185 177	179 636	178 874	179 255	-0,4%	-3,0%	-3,2%
w tym renty z tytułu niezdolności do pracy wypadkowe	12 261	12 308	12 042	12 018	12 030	-0,2%	-2,0%	-2,3%
Renty rolnicze z tytułu niezdolności do pracy	181 974	182 670	177 410	176 745	177 078	-0,4%	-2,9%	-3,1%
Renty z tytułu niezdolności do pracy za przekazane gospodarstwo rolne Państwu	196	201	172	161	167	-6,4%	-17,9%	-16,9%
Renty z tytułu niezdolności do pracy za przekazane gospodarstwo rolne następcy	566	573	505	477	491	-5,5%	-15,7%	-14,3%
Renty z tytułu niezdolności do pracy nie związane z przekazaniem gospodarstwa rolnego	1 704	1 734	1 548	1 491	1 520	-3,7%	-12,5%	-12,3%
RENTY RODZINNE RAZEM	42 168	42 005	41 652	41 908	41 780	0,6%	-0,6%	-0,5%
w tym renty rodzinne wypadkowe	858	858	827	817	822	-1,2%	-4,8%	-4,2%
Renty rodzinne rolnicze	40 650	40 471	40 201	40 476	40 339	0,7%	-0,4%	-0,3%
Renty rodzinne za przekazane gospodarstwo rolne Państwu	334	341	313	310	311	-1,0%	-7,2%	-8,8%
Renty rodzinne za przekazane gospodarstwo rolne następcy	832	839	793	782	788	-1,4%	-6,0%	-6,1%
Renty rodzinne nie związane z przekazaniem gospodarstwa rolnego	352	355	344	341	343	-0,9%	-3,1%	-3,4%

II. FUNDUSZ EMERYTALNO-RENTOWY

TABLICA 2 (12). LICZBA UBEZPIECZONYCH ORAZ PRZECIĘTNA MIESIĘCZNA LICZBA ŚWIADCZENIOBIORCÓW WEDŁUG WOJEWÓDZTW

Wyszczególnienie	Liczba ubezpieczonych stan na 30 czerwca 2022 r.	Przeciętna miesięczna liczba świadczeniobiorców w II kwartale 2022 r.
dolnośląskie	38 751	37 156
kujawsko-pomorskie	60 199	67 342
lubelskie	143 322	127 372
lubuskie	13 318	13 234
łódzkie	88 664	84 552
małopolskie	131 445	85 889
mazowieckie	161 447	152 840
opolskie	24 074	19 933
podkarpackie	82 071	56 914
podlaskie	78 578	70 800
pomorskie	37 420	32 493
śląskie	30 916	28 188
świętokrzyskie	62 315	54 100
warmińsko-mazurskie	39 258	36 313
wielkopolskie	109 054	105 432
zachodniopomorskie	22 501	21 273
MON		92
MSWiA		424
MS		47
Ogółem	1 123 333	994 394

WYKRES NR 1. PRZECIĘTNA MIESIĘCZNA LICZBA ŚWIADCZENIOBIORCÓW NA TŁE LICZBY UBEZPIECZONYCH

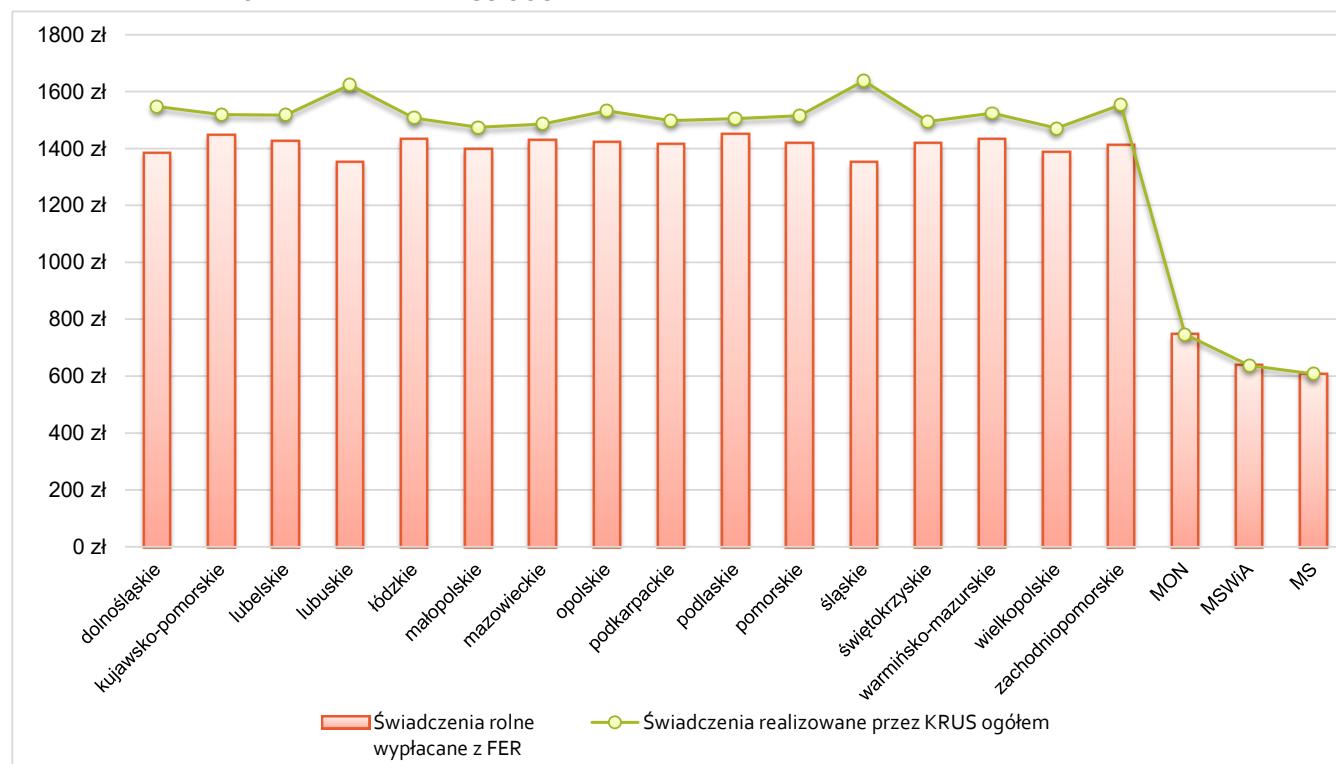


II. FUNDUSZ EMERYTALNO-RENTOWY

TABLICA 3 (13). PRZECIĘTNE MIESIĘCZNE ŚWIADCZENIA EMERYTALNO-RENTOWE WEDŁUG WOJEWÓDZTW

Wyszczególnienie	Świadczenia rolne wypłacane z FER	Świadczenia realizowane przez KRUS ogółem
	w złotych	
	II KWARTAŁ 2022 R.	
dolnośląskie	1 382,10	1 547,25
kujawsko-pomorskie	1 447,13	1 519,05
lubelskie	1 425,32	1 516,95
lubuskie	1 353,03	1 624,03
łódzkie	1 433,14	1 507,14
małopolskie	1 395,99	1 475,16
mazowieckie	1 428,09	1 485,55
opolskie	1 422,68	1 532,61
podkarpackie	1 415,48	1 498,03
podlaskie	1 450,39	1 505,22
pomorskie	1 415,97	1 515,01
śląskie	1 350,63	1 637,85
świętokrzyskie	1 417,98	1 495,34
warmińsko-mazurskie	1 433,39	1 524,63
wielkopolskie	1 387,50	1 471,50
zachodniopomorskie	1 412,77	1 554,18
MON	747,27	747,27
MSWiA	637,80	637,80
MS	607,56	607,56

WYKRES NR 2. PRZECIĘTNE MIESIĘCZNE ŚWIADCZENIA ROLNE WYPŁACANE Z FER W ODNIESIENIU DO ŚWIADCZEŃ REALIZOWANYCH PRZEZ KRUS OGÓŁEM



II. FUNDUSZ EMERYTALNO-RENTOWY

TABLICA 4 (14). PRZECIĘTNA MIESIĘCZNA LICZBA EMERYTUR I RENT WEDŁUG WOJEWÓDZTW ORAZ ŚWIADCZEŃ EMERYTALNYCH WYPŁACONYCH PRZEZ MON, MSWiA i MS

Wyszczególnienie	Ogółem	z tego:					
		emerytury	renty razem	z tego:			
				z tytułu niezdolności do pracy		rodzinne	
				ogółem	w tym wypadkowe	ogółem	w tym wypadkowe
I PÓŁROCZE 2022 R.							
OGÓŁEM	999 365	778 330	221 035	179 255	12 030	41 780	822
dolnośląskie	37 383	29 284	8 100	6 577	465	1 522	26
kujawsko-pomorskie	67 649	52 531	15 118	12 700	1 033	2 418	63
lubelskie	128 060	99 728	28 331	23 205	1 490	5 127	119
lubuskie	13 337	9 860	3 477	2 916	188	561	9
łódzkie	85 044	71 280	13 764	10 661	926	3 103	47
małopolskie	86 172	58 247	27 924	24 168	1 143	3 756	67
mazowieckie	153 596	124 389	29 208	22 283	1 632	6 925	116
opolskie	20 065	17 195	2 869	2 156	164	713	14
podkarpackie	57 312	43 087	14 225	11 921	611	2 304	28
podlaskie	71 198	57 144	14 055	11 075	785	2 980	67
pomorskie	32 596	24 086	8 510	6 966	449	1 545	31
śląskie	28 386	22 695	5 691	4 663	332	1 028	21
świętokrzyskie	54 397	43 223	11 175	8 837	636	2 338	51
warmińsko-mazurskie	36 520	27 590	8 930	7 034	516	1 896	39
wielkopolskie	105 672	80 760	24 912	20 236	1 391	4 677	106
zachodniopomorskie	21 404	16 657	4 747	3 860	271	888	20
Emerytury finansowane z funduszu emerytalno-rentowego, wypłacane przez MON, MSWiA, MS z tego:	574	574	-	-	-	-	-
MON	93	93	-	-	-	-	-
MSWiA	434	434	-	-	-	-	-
MS	47	47	-	-	-	-	-

II. FUNDUSZ EMERYTALNO-RENTOWY

TABLICA 5 (15). WYDATKI NA ŚWIADCZENIA EMERYTALNO-RENTOWE WEDŁUG RODZAJÓW ŚWIADCZEŃ

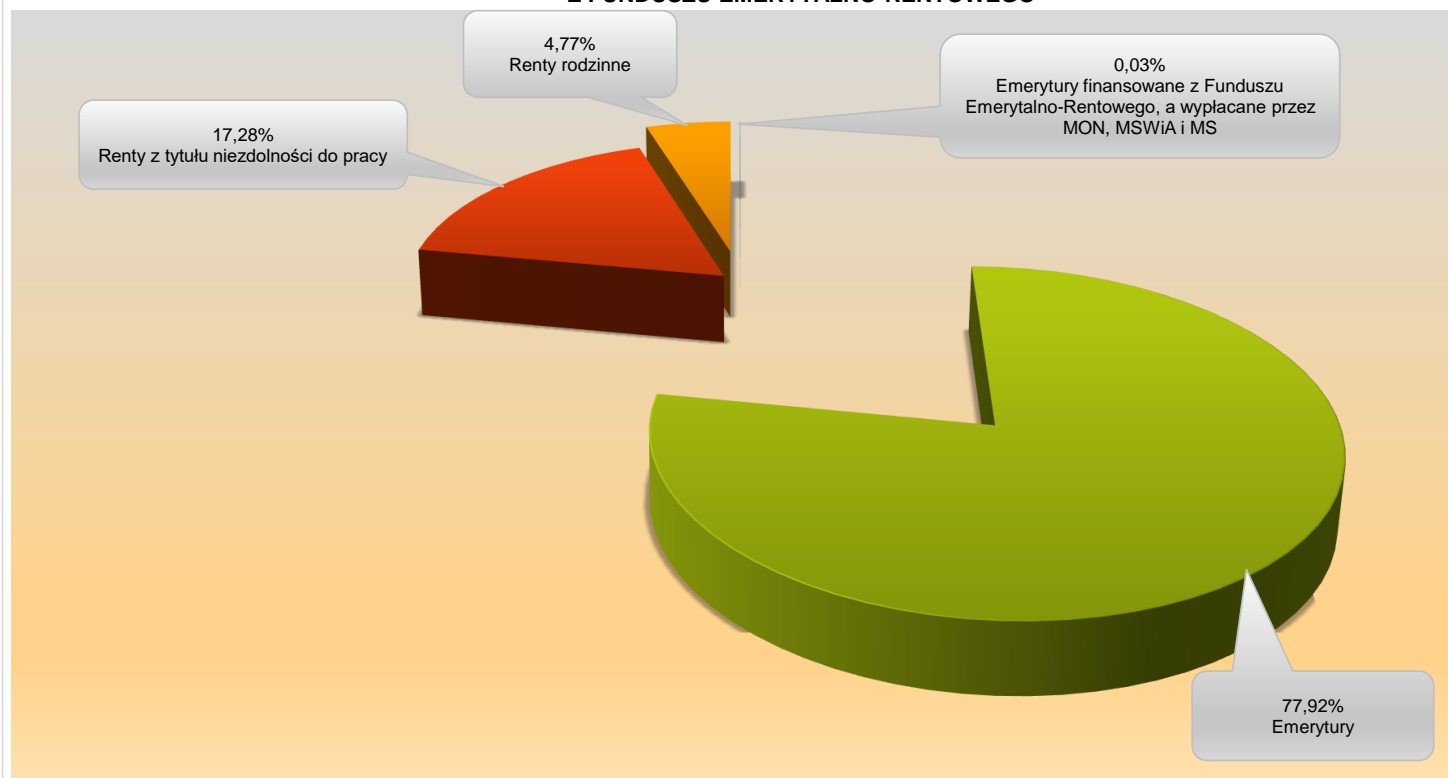
Wyszczególnienie	2021 rok		2022 rok					porównanie (wzrost/spadek)			
	II kwartał	I półrocze	I kwartał	II kwartał	I półrocze	II kwartału 2022 r. z I kwartałem 2022 r.	II kwartału 2022 r. z II kwartałem 2021 r.	I półrocza 2022 r. z I półroczem 2021 r.			
									w złotych		
	OGÓŁEM¹⁾										
EMERYTURY I RENTY z tego:	4 194 400 440,91	8 330 130 517,62	4 124 169 730,69	4 226 286 619,70	8 350 456 350,39	2,5%	0,8%	0,2%			
Emerytury	3 286 476 695,31	6 531 610 229,62	3 219 403 397,14	3 294 428 482,28	6 513 831 879,42	2,3%	0,2%	-0,3%			
Renty	907 923 745,60	1 798 520 288,00	904 766 333,55	931 858 137,42	1 836 624 470,97	3,0%	2,6%	2,1%			
EMERYTURY											
EMERYTURY RAZEM	3 286 476 695,31	6 531 610 229,62	3 219 403 397,14	3 294 428 482,28	6 513 831 879,42	2,3%	0,2%	-0,3%			
w tym emerytury wcześniejsze	84 502 593,73	182 557 673,10	43 631 128,48	28 545 790,48	72 176 918,96	-34,6%	-66,2%	-60,5%			
Emerytury rolnicze	2 897 727 944,11	5 744 837 587,32	2 876 918 339,90	2 955 088 801,20	5 832 007 141,10	2,7%	2,0%	1,5%			
Emerytury za przekazane gospodarstwo rolne Państwu	59 499 806,76	120 477 322,06	52 319 744,62	51 760 633,11	104 080 377,73	-1,1%	-13,0%	-13,6%			
Emerytury za przekazane gospodarstwo rolne następcy	317 527 876,87	642 948 311,66	278 823 212,30	275 902 549,87	554 725 762,17	-1,0%	-13,1%	-13,7%			
Emerytury nie związane z przekazaniem gospodarstwa rolnego	11 721 067,57	23 347 008,58	11 342 100,32	11 676 498,10	23 018 598,42	2,9%	-0,4%	-1,4%			
RENTY											
RENTY RAZEM z tego:	907 923 745,60	1 798 520 288,00	904 766 333,55	931 858 137,42	1 836 624 470,97	3,0%	2,6%	2,1%			
RENTY Z TYTUŁU NIEZDOLNOŚCI DO PRACY RAZEM	717 796 957,36	1 423 965 124,35	712 259 047,57	730 429 982,95	1 442 689 030,52	2,6%	1,8%	1,3%			
w tym renty z tytułu niezdolności do pracy wypadkowe	48 482 371,15	96 070 153,74	47 937 296,69	48 672 428,77	96 609 725,46	1,5%	0,4%	0,6%			
Renty rolnicze z tytułu niezdolności do pracy	708 506 043,15	1 405 294 472,23	703 672 738,80	721 814 320,05	1 425 487 058,85	2,6%	1,9%	1,4%			
Renty z tytułu niezdolności do pracy za przekazane gospodarstwo rolne Państwu	663 328,59	1 356 670,25	600 600,08	647 741,85	1 248 341,93	7,8%	-2,3%	-8,0%			
Renty z tytułu niezdolności do pracy za przekazane gospodarstwo rolne następcy	1 820 720,53	3 642 847,02	1 647 899,26	1 603 488,87	3 251 388,13	-2,7%	-11,9%	-10,7%			
Renty z tytułu niezdolności do pracy nie związane z przekazaniem gospodarstwa rolnego	6 806 865,09	13 671 134,85	6 337 809,43	6 364 432,18	12 702 241,61	0,4%	-6,5%	-7,1%			
RENTY RODZINNE RAZEM	190 126 788,24	374 555 163,65	192 507 285,98	201 428 154,47	393 935 440,45	4,6%	5,9%	5,2%			
w tym renty rodzinne wypadkowe	4 008 855,35	7 941 392,36	3 922 680,44	4 015 783,58	7 938 464,02	2,4%	0,2%	-0,04%			
Renty rodzinne rolnicze	182 098 009,86	358 588 887,62	184 657 660,10	193 281 342,85	377 939 002,95	4,7%	6,1%	5,4%			
Renty rodzinne za przekazane gospodarstwo rolne Państwu	1 824 034,83	3 658 658,51	1 758 328,46	1 825 662,00	3 583 990,46	3,8%	0,1%	-2,0%			
Renty rodzinne za przekazane gospodarstwo rolne następcy	4 440 272,01	8 817 285,66	4 329 209,00	4 475 466,56	8 804 675,56	3,4%	0,8%	-0,1%			
Renty rodzinne nie związane z przekazaniem gospodarstwa rolnego	1 764 471,54	3 490 331,86	1 762 088,42	1 845 683,06	3 607 771,48	4,7%	4,6%	3,4%			

¹⁾ Kwota nie obejmuje należnych świadczeń z innych systemów ubezpieczeniowych, wypłacanych w tzw. zbiegu z emeryturą lub rentą rolną.

II. FUNDUSZ EMERYTALNO-RENTOWY

WYKRES NR 3. STRUKTURA WYDATKÓW NA ŚWIADCZENIA FINANSOWANE

Z FUNDUSZU EMERYTALNO-RENTOWEGO



Dane do wykresu nr 3

Wyszczególnienie	Emerytury	Renty z tytułu niezdolności do pracy	Renty rodzinne	Emerytury finansowane z Funduszu Emerytalno-Rentowego, a wypłacane przez MON, MSWiA i MS	Ogółem
Kwota w zł	3 293 325 895,89	730 429 982,95	201 428 154,47	1 102 586,39	4 226 286 619,70
Udział procentowy	77,92%	17,28%	4,77%	0,03%	100,00%

II. FUNDUSZ EMERYTALNO-RENTOWY

TABLICA 6 (16). WYDATKI NA ŚWIADCZENIA EMERYTALNO-RENTOWE WEDŁUG WOJEWÓDZTW ORAZ ŚWIADCZENIA EMERYTALNE WYPŁACONE PRZEZ MON, MSWiA i MS

Wyszczególnienie	Ogółem ¹⁾	z tego:					
		emerytury	renty razem	z tego:			
				z tytułu niezdolności do pracy		rodzinne	
				ogółem	w tym wypadkowe	ogółem	w tym wypadkowe
I PÓŁROCZE 2022 R.							
w złotych							
OGÓLEM	8 350 456 350,39	6 513 831 879,42	1 836 624 470,97	1 442 689 030,52	96 609 725,46	393 935 440,45	7 938 464,02
dolnośląskie	304 666 045,81	238 857 111,34	65 808 934,47	51 958 505,93	3 598 334,90	13 850 428,54	214 449,67
kujawsko-pomorskie	577 740 613,03	448 099 119,12	129 641 493,91	104 361 783,94	8 533 898,50	25 279 709,97	688 231,21
lubelskie	1 075 944 771,24	840 735 870,70	235 208 900,54	187 100 911,97	11 988 381,60	48 107 988,57	1 104 159,97
lubuskie	106 190 126,39	78 019 804,74	28 170 321,65	23 002 240,47	1 414 780,12	5 168 081,18	77 673,62
łódzkie	718 903 222,88	598 376 809,13	120 526 413,75	86 298 584,81	7 395 229,70	34 227 828,94	625 577,62
małopolskie	709 309 867,10	481 512 081,32	227 797 785,78	193 695 803,86	9 107 245,78	34 101 981,92	618 446,87
mazowieckie	1 293 601 061,97	1 051 896 390,58	241 704 671,39	178 406 069,85	13 243 736,41	63 298 601,54	1 120 883,51
opolskie	168 891 858,57	144 058 418,33	24 833 440,24	17 727 493,31	1 351 833,85	7 105 946,93	128 779,57
podkarpackie	477 633 849,98	360 635 370,44	116 998 479,54	95 500 696,20	4 868 408,11	21 497 783,34	274 957,43
podlaskie	609 000 239,16	490 779 139,13	118 221 100,03	89 257 052,34	6 337 278,60	28 964 047,69	646 840,13
pomorskie	272 672 401,68	201 776 492,69	70 895 908,99	56 204 638,09	3 627 165,02	14 691 270,90	289 179,81
śląskie	226 016 282,06	180 177 483,10	45 838 798,96	36 746 143,29	2 558 009,01	9 092 655,67	196 496,82
świętokrzyskie	455 138 108,98	363 426 290,61	91 711 818,37	70 383 749,36	5 036 077,86	21 328 069,01	465 131,88
warmińsko-mazurskie	309 064 204,18	234 655 999,62	74 408 204,56	56 676 768,53	4 196 084,21	17 731 436,03	379 479,14
wielkopolskie	865 187 293,15	660 379 042,22	204 808 250,93	164 282 686,80	11 230 831,15	40 525 564,13	940 279,97
zachodniopomorskie	178 313 150,95	138 263 203,09	40 049 947,86	31 085 901,77	2 122 430,64	8 964 046,09	167 896,80
Emerytury finansowane z funduszu emerytalno-rentowego, wypłacane przez MON, MSWiA, MS z tego:	2 183 253,26	2 183 253,26	-	-	-	-	-
MON	403 559,24	403 559,24	-	-	-	-	-
MSWiA	1 613 964,65	1 613 964,65	-	-	-	-	-
MS	165 729,37	165 729,37	-	-	-	-	-

¹⁾ Kwota nie obejmuje należnych świadczeń z innych systemów ubezpieczeniowych, wypłacanych w tzw. zbiegu z emeryturą lub rentą rolną.

II. FUNDUSZ EMERYTALNO-RENTOWY

TABLICA 7 (17). PRZECIĘTNE MIESIĘCZNE ŚWIADCZENIE EMERYTALNO-RENTOWE WEDŁUG ODZAJÓW ŚWIADCZEŃ

Wyszczególnienie	2021 rok		2022 rok					
	II kwartał	I półrocze	I kwartał	II kwartał	I półrocze	porównanie (wzrost/spadek)		
						II kwartału 2022 r. z I kwartałem 2022 r.	II kwartału 2022 r. z II kwartałem 2021 r.	I półrocza 2022 r. z I półroczem 2021 r.
	w złotych							
OGÓŁEM¹⁾								
EMERYTURY I RENTY z tego:	1 344,45	1 326,77	1 368,79	1 416,70	1 392,63	3,5%	5,4%	5,0%
Emerytury	1 346,93	1 328,80	1 370,46	1 419,50	1 394,83	3,6%	5,4%	5,0%
Renty	1 335,53	1 319,44	1 362,88	1 406,90	1 384,86	3,2%	5,3%	5,0%
EMERYTURY								
EMERYTURY RAZEM	1 346,93	1 328,80	1 370,46	1 419,50	1 394,83	3,6%	5,4%	5,0%
w tym emerytury wcześniejsze	1 267,97	1 247,20	1 288,46	1 304,23	1 294,65	1,2%	2,9%	3,8%
Emerytury rolnicze	1 366,54	1 348,81	1 386,64	1 433,78	1 410,13	3,4%	4,9%	4,5%
Emerytury za przekazane gospodarstwo rolne Państwu	1 151,04	1 134,28	1 177,05	1 230,35	1 202,96	4,5%	6,9%	6,1%
Emerytury za przekazane gospodarstwo rolne następcy	1 223,62	1 205,65	1 255,38	1 313,87	1 283,81	4,7%	7,4%	6,5%
Emerytury nie związane z przekazaniem gospodarstwa rolnego	1 413,88	1 395,02	1 445,04	1 510,74	1 477,64	4,5%	6,9%	5,9%
RENTY								
RENTY RAZEM z tego:	1 335,53	1 319,44	1 362,88	1 406,90	1 384,86	3,2%	5,3%	5,0%
RENTY Z TYTUŁU NIEZDOLNOŚCI DO PRACY RAZEM	1 297,25	1 281,62	1 321,67	1 361,16	1 341,37	3,0%	4,9%	4,7%
w tym renty z tytułu niezdolności do pracy wypadkowe	1 318,03	1 300,92	1 326,98	1 350,02	1 338,49	1,7%	2,4%	2,9%
Renty rolnicze z tytułu niezdolności do pracy	1 297,81	1 282,18	1 322,12	1 361,31	1 341,68	3,0%	4,9%	4,6%
Renty z tytułu niezdolności do pracy za przekazane gospodarstwo rolne Państwu	1 126,19	1 124,93	1 161,70	1 338,31	1 247,09	15,2%	18,8%	10,9%
Renty z tytułu niezdolności do pracy za przekazane gospodarstwo rolne następcy	1 072,91	1 059,28	1 087,00	1 121,32	1 103,66	3,2%	4,5%	4,2%
Renty z tytułu niezdolności do pracy nie związane z przekazaniem gospodarstwa rolnego	1 331,81	1 314,41	1 364,44	1 422,54	1 392,94	4,3%	6,8%	6,0%
RENTY RODZINNE RAZEM	1 502,93	1 486,15	1 540,61	1 602,13	1 571,47	4,0%	6,6%	5,7%
w tym renty rodzinne wypadkowe	1 556,84	1 543,22	1 581,09	1 637,76	1 609,26	3,6%	5,2%	4,3%
Renty rodzinne rolnicze	1 493,23	1 476,74	1 531,11	1 591,74	1 561,52	4,0%	6,6%	5,7%
Renty rodzinne za przekazane gospodarstwo rolne Państwu	1 818,58	1 789,95	1 872,55	1 965,19	1 918,62	4,9%	8,1%	7,2%
Renty rodzinne za przekazane gospodarstwo rolne następcy	1 778,96	1 751,89	1 819,00	1 908,51	1 863,42	4,9%	7,3%	6,4%
Renty rodzinne nie związane z przekazaniem gospodarstwa rolnego	1 670,90	1 638,65	1 707,45	1 804,19	1 755,61	5,7%	8,0%	7,1%

¹⁾ Kwota nie obejmuje należnych świadczeń z innych systemów ubezpieczeniowych, wypłacanych w tzw. zbiegu z emeryturą lub rentą rolną.

II. FUNDUSZ EMERYTALNO-RENTOWY

TABLICA 8 (18). PRZECIĘTNE MIESIĘCZNE ŚWIADCZENIE EMERYTALNO-RENTOWE WEDŁUG WOJEWÓDZTW ORAZ PRZECIĘTNE MIESIĘCZNE ŚWIADCZENIE EMERYTALNE WYPŁACONE PRZEZ MON, MSWiA i MS

Wyszczególnienie	Ogółem ¹⁾	w tym:					
		emerytury	renty razem	z tego:			
				z tytułu niezdolności do pracy		rodzinne	
				ogółem	w tym wypadkowe	ogółem	w tym wypadkowe
I PÓŁROCZE 2022 R.							
w złotych							
OGÓŁEM	1 392,63	1 394,83	1 384,86	1 341,37	1 338,49	1 571,47	1 609,26
dolnośląskie	1 358,30	1 359,44	1 354,18	1 316,61	1 291,11	1 516,53	1 383,55
kujawsko-pomorskie	1 423,37	1 421,69	1 429,22	1 369,54	1 377,55	1 742,71	1 835,28
lubelskie	1 400,32	1 405,04	1 383,68	1 343,86	1 341,28	1 563,93	1 542,12
lubuskie	1 327,04	1 318,82	1 350,38	1 314,71	1 253,13	1 535,83	1 438,40
łódzkie	1 408,89	1 399,12	1 459,49	1 349,20	1 331,51	1 838,43	2 242,21
małopolskie	1 371,90	1 377,78	1 359,62	1 335,77	1 327,78	1 513,09	1 530,81
mazowieckie	1 403,68	1 409,42	1 379,22	1 334,39	1 352,23	1 523,51	1 608,15
opolskie	1 402,91	1 396,29	1 442,55	1 370,40	1 375,21	1 660,66	1 570,48
podkarpackie	1 388,98	1 394,99	1 370,79	1 335,21	1 328,71	1 554,88	1 656,37
podlaskie	1 425,60	1 431,41	1 401,94	1 343,26	1 344,92	1 620,00	1 621,15
pomorskie	1 394,19	1 396,22	1 388,46	1 344,83	1 346,89	1 585,16	1 546,42
śląskie	1 327,04	1 323,20	1 342,36	1 313,30	1 282,85	1 474,17	1 559,50
świętokrzyskie	1 394,49	1 401,37	1 367,85	1 327,49	1 320,77	1 520,39	1 510,17
warmińsko-mazurskie	1 410,49	1 417,51	1 388,78	1 343,02	1 355,32	1 558,53	1 621,71
wielkopolskie	1 364,58	1 362,85	1 370,19	1 353,09	1 345,98	1 444,20	1 485,43
zachodniopomorskie	1 388,47	1 383,45	1 406,10	1 342,34	1 307,72	1 683,39	1 422,85
Emerytury finansowane z funduszu emerytalno-rentowego, wypłacane przez MON, MSWiA, MS z tego:	633,56	633,56	-	-	-	-	-
MON	720,64	720,64	-	-	-	-	-
MSWiA	620,28	620,28	-	-	-	-	-
MS	583,55	583,55	-	-	-	-	-

¹⁾ Kwota nie obejmuje należnych świadczeń z innych systemów ubezpieczeniowych, wypłacanych w tzw. zbiegu z emeryturą lub rentą rolną.

II. FUNDUSZ EMERYTALNO-RENTOWY

TABLICA 9 (19). ZASIŁKI MACIERZYŃSKIE

Wyszczególnienie	2021 rok		2022 rok					
	II kwartał	I półrocze	I kwartał	II kwartał	I półrocze	porównanie (wzrost/spadek)		
						II kwartału 2022 r. z I kwartałem 2022 r.	II kwartału 2022 r. z II kwartałem 2021 r.	I półrocza 2022 r. z I półroczem 2021 r.
Liczba świadczeń	39 007	79 098	35 840	34 334	70 174	-4,2%	-12,0%	-11,3%
Kwota wypłat w zł	38 745 657,64	78 483 597,30	35 399 813,89	33 795 994,52	69 195 808,41	-4,5%	-12,8%	-11,8%
Przeciętne świadczenie w zł	993,30	992,23	987,72	984,33	986,06	-0,3%	-0,9%	-0,6%

TABLICA 10 (20). ZASIŁKI MACIERZYŃSKIE WEDŁUG WOJEWÓDZTW

Wyszczególnienie	Liczba świadczeń	Kwota wypłat w zł	Przeciętne świadczenie
	II KWARTAŁ 2022 R.		
OGÓLEM	34 334	33 795 994,52	984,33
dolnośląskie	654	640 492,40	979,35
kujawsko-pomorskie	1 379	1 338 595,90	970,70
lubelskie	4 733	4 766 583,78	1 007,10
lubuskie	304	300 795,30	989,46
łódzkie	2 046	1 996 169,54	975,64
małopolskie	6 215	6 030 679,07	970,34
mazowieckie	4 172	4 142 072,30	992,83
opolskie	757	758 151,10	1 001,52
podkarpackie	3 277	3 210 049,24	979,57
podlaskie	2 550	2 491 859,10	977,20
pomorskie	1 244	1 224 640,60	984,44
śląskie	768	756 717,20	985,31
świętokrzyskie	1 632	1 645 465,80	1 008,25
warmińsko-mazurskie	1 050	1 021 082,30	972,46
wielkopolskie	3 171	3 102 780,19	978,49
zachodniopomorskie	382	369 860,70	968,22

II. FUNDUSZ EMERYTALNO-RENTOWY

TABLICA 11 (21). ZASIŁKI POGRZEBOWE

Wyszczególnienie	2021 rok		2022 rok					
	II kwartał	I półrocze	I kwartał	II kwartał	I półrocze	porównanie (wzrost/spadek)		
						II kwartału 2022 r. z I kwartałem 2022 r.	II kwartału 2022 r. z II kwartałem 2021 r.	I półrocza 2022 r. z I półroczem 2021 r.
ZASIŁKI POGRZEBOWE OGÓŁEM								
Liczba świadczeń	15 654	32 180	17 287	12 186	29 473	-29,5%	-22,2%	-8,4%
Kwota wypłat w zł	62 614 785,56	128 698 602,75	69 135 996,63	48 732 138,87	117 868 135,50	-29,5%	-22,2%	-8,4%
Przeciętne świadczenie w zł	3 999,92	3 999,34	3 999,31	3 999,03	3 999,19	-0,01%	-0,02%	-0,004%
ZASIŁKI POGRZEBOWE PO EMERYTACH I RENCISTACH								
Liczba świadczeń	14 065	29 072	15 631	10 775	26 406	-31,1%	-23,4%	-9,2%
Kwota wypłat w zł	56 258 785,56	116 275 023,35	62 512 000,63	43 088 138,87	105 600 139,50	-31,1%	-23,4%	-9,2%
Przeciętne świadczenie w zł	3 999,91	3 999,55	3 999,23	3 998,90	3 999,10	0,0%	-0,03%	-0,01%
ZASIŁKI POGRZEBOWE PO UBEZPIECZONYCH								
Liczba świadczeń	1 099	2 100	1 122	915	2 037	-18,4%	-16,7%	-3,0%
Kwota wypłat w zł	4 396 000,00	8 400 000,00	4 487 996,00	3 660 000,00	8 147 996,00	-18,4%	-16,7%	-3,0%
Przeciętne świadczenie w zł	4 000,00	4 000,00	4 000,00	4 000,00	4 000,00	0,0%	0,0%	0,0%
ZASIŁKI POGRZEBOWE PO CZŁONKACH RODZIN								
Liczba świadczeń	490	1 008	534	496	1 030	-7,1%	1,2%	2,2%
Kwota wypłat w zł	1 960 000,00	4 023 579,40	2 136 000,00	1 984 000,00	4 120 000,00	-7,1%	1,2%	2,4%
Przeciętne świadczenie w zł	4 000,00	3 991,65	4 000,00	4 000,00	4 000,00	0,0%	0,0%	0,2%

TABLICA 12 (22). ZASIŁKI POGRZEBOWE WEDŁUG WOJEWÓDZTW

Wyszczególnienie	Zasiłki pogrzebowe							
	Ogółem		z tego:					
			po emerytach, rencistach		po ubezpieczonych		po członkach rodzin	
	Liczba świadczeń	Kwota wypłat w zł	Liczba świadczeń	Kwota wypłat w zł	Liczba świadczeń	Kwota wypłat w zł	Liczba świadczeń	Kwota wypłat w zł
II KWARTAŁ 2022 R.								
OGÓŁEM	12 186	48 732 138,87	10 775	43 088 138,87	915	3 660 000,00	496	1 984 000,00
dolnośląskie	426	1 704 000,00	373	1 492 000,00	38	152 000,00	15	60 000,00
kujawsko-pomorskie	772	3 088 000,00	699	2 796 000,00	51	204 000,00	22	88 000,00
lubelskie	1 638	6 550 290,00	1 469	5 874 290,00	109	436 000,00	60	240 000,00
lubuskie	131	524 000,00	110	440 000,00	8	32 000,00	13	52 000,00
łódzkie	1 033	4 132 000,00	917	3 668 000,00	81	324 000,00	35	140 000,00
małopolskie	898	3 591 999,87	750	2 999 999,87	93	372 000,00	55	220 000,00
mazowieckie	2 114	8 453 670,00	1 911	7 641 670,00	143	572 000,00	60	240 000,00
opolskie	286	1 144 000,00	248	992 000,00	23	92 000,00	15	60 000,00
podkarpackie	708	2 830 750,00	599	2 394 750,00	66	264 000,00	43	172 000,00
podlaskie	967	3 865 433,00	855	3 417 433,00	70	280 000,00	42	168 000,00
pomorskie	362	1 448 000,00	329	1 316 000,00	16	64 000,00	17	68 000,00
śląskie	273	1 092 000,00	234	936 000,00	28	112 000,00	11	44 000,00
świętokrzyskie	690	2 760 000,00	602	2 408 000,00	56	224 000,00	32	128 000,00
warmińsko-mazurskie	499	1 996 000,00	446	1 784 000,00	30	120 000,00	23	92 000,00
wielkopolskie	1 103	4 407 996,00	980	3 915 996,00	83	332 000,00	40	160 000,00
zachodniopomorskie	286	1 144 000,00	253	1 012 000,00	20	80 000,00	13	52 000,00

III. ŚWIADCZENIA FINANSOWANE Z BUDŻETU PAŃSTWA

TABLICA 1 (23). ŚWIADCZENIA FINANSOWANE Z BUDŻETU PAŃSTWA ZLECONE DO WYPŁATY KASIE ROLNICZEGO UBEZPIECZENIA SPOŁECZNEGO

Wyszczególnienie	2021 rok		2022 rok					
	II kwartał	I półrocze	I kwartał	II kwartał	I półrocze	porównanie (wzrost/spadek)		
						II kwartału 2022 r. z I kwartałem 2022 r.	II kwartału 2022 r. z II kwartałem 2021 r.	I półrocza 2022 r. z I półroczem 2021 r.
ŚWIADCZENIA PIENIĘŻNE DLA INWALIDÓW WOJENNYCH, WOJSKOWYCH I OSÓB REPRESJONOWANYCH								
Przeciętna miesięczna liczba osób	3 461	3 536	3 043	2 905	2 974	-4,5%	-16,1%	-15,9%
Kwota wypłat w zł	26 089 917,35	52 584 701,10	23 342 952,20	23 261 676,55	46 604 628,75	-0,3%	-10,8%	-11,4%
Przeciętne świadczenie w zł	2 513,00	2 478,31	2 556,73	2 668,85	2 611,49	4,4%	6,2%	5,4%
ZASIŁKI POGRZEBOWE PO INWALIDACH WOJENNYCH, WOJSKOWYCH, OSOBACH REPRESJONOWANYCH I CZŁONKACH ICH RODZIN								
Liczba świadczeń	136	300	154	93	247	-39,6%	-31,6%	-17,7%
Kwota wypłat w zł	544 000,00	1 200 000,00	616 000,00	372 000,00	988 000,00	-39,6%	-31,6%	-17,7%
Przeciętne świadczenie w zł	4 000,00	4 000,00	4 000,00	4 000,00	4 000,00	0,0%	0,0%	0,0%
DODATKI KOMBATANCKIE								
Przeciętna miesięczna liczba świadczeń	10 333	10 591	8 957	8 486	8 722	-5,3%	-17,9%	-17,6%
Kwota wypłat w zł	7 390 554,47	14 935 765,70	6 552 232,04	6 499 297,03	13 051 529,07	-0,8%	-12,1%	-12,6%
Przeciętne świadczenie w zł	238,41	235,03	243,83	255,29	249,41	4,7%	7,1%	6,1%
DODATKI PIENIĘŻNE DLA INWALIDÓW WOJENNYCH								
Przeciętna miesięczna liczba świadczeń	169	177	128	117	123	-8,6%	-30,8%	-30,5%
Kwota wypłat w zł	466 167,96	960 474,96	360 315,24	343 633,50	703 948,74	-4,6%	-26,3%	-26,7%
Wysokość świadczenia w zł	917,58	917,58	981,81	981,81	981,81	0,0%	7,0%	7,0%
RYCZAŁTY ENERGETYCZNE								
Przeciętna miesięczna liczba świadczeń	35 788	36 608	31 225	29 728	30 477	-4,8%	-16,9%	-16,7%
Kwota wypłat w zł	19 240 234,63	38 729 660,44	17 177 207,58	17 135 305,97	34 312 513,55	-0,2%	-10,9%	-11,4%
Przeciętne świadczenie w zł	179,21	176,33	183,37	192,13	187,64	4,8%	7,2%	6,4%
ŚWIADCZENIA PIENIĘŻNE DLA ŻOŁNIERZY ZASTĘPCZEJ SŁUŻBY WOJSKOWEJ								
Przeciętna miesięczna liczba świadczeń	2 790	2 876	2 317	2 164	2 241	-6,6%	-22,4%	-22,1%
Kwota wypłat w zł	1 992 640,49	4 047 621,03	1 689 005,10	1 658 855,28	3 347 860,38	-1,8%	-16,8%	-17,3%
Przeciętne świadczenie w zł	238,07	234,58	242,95	255,48	249,00	5,2%	7,3%	6,1%
ŚWIADCZENIA PIENIĘŻNE DLA OSÓB DEPORTOWANYCH DO PRACY PRZYMUSOWEJ								
Przeciętna miesięczna liczba świadczeń	7 151	7 343	6 075	5 740	5 908	-5,5%	-19,7%	-19,5%
Kwota wypłat w zł	4 587 412,41	9 286 659,72	3 963 168,24	3 913 983,05	7 877 151,29	-1,2%	-14,7%	-15,2%
Przeciętne świadczenie w zł	213,84	210,79	217,45	227,28	222,22	4,5%	6,3%	5,4%
DODATKI KOMPENSACYJNE								
Przeciętna miesięczna liczba świadczeń	29 960	30 734	25 715	24 320	25 018	-5,4%	-18,8%	-18,6%
Kwota wypłat w zł	3 218 331,96	6 508 941,18	2 822 327,68	2 798 303,69	5 620 631,37	-0,9%	-13,1%	-13,6%
Przeciętne świadczenie w zł	35,81	35,30	36,58	38,35	37,44	4,8%	7,1%	6,1%
ŚWIADCZENIA PIENIĘŻNE DLA CYWILNYCH NIEWIDOMYCH OFIAR DZIAŁAŃ WOJENNYCH								
Przeciętna miesięczna liczba świadczeń	9	9	8	7	8	-12,5%	-22,2%	-11,1%
Kwota wypłat w zł	25 514,64	50 337,44	23 086,28	20 977,50	44 063,78	-9,1%	-17,8%	-12,5%
Przeciętne świadczenie w zł	944,99	932,17	961,93	998,93	979,20	3,8%	5,7%	5,0%
DODATKI DLA WETERANA POSZKODOWANEGO								
Przeciętna miesięczna liczba świadczeń	1	1	1	1	1	0,0%	0,0%	0,0%
Kwota wypłat w zł	375,27	740,36	384,02	401,52	785,54	4,6%	7,0%	6,1%
Przeciętne świadczenie w zł	125,09	123,39	128,01	133,84	130,92	4,6%	7,0%	6,1%
RODZICIELSKIE ŚWIADCZENIA UZUPEŁNIAJĄCE								
Przeciętna miesięczna liczba osób	1 152	1 128	1 276	1 316	1 296	3,1%	14,2%	14,9%
Kwota wypłat w zł	4 469 400,98	8 630 867,61	5 023 607,43	5 419 811,12	10 443 418,55	7,9%	21,3%	21,0%
Wysokość świadczenia w zł	1 250,88	1 250,88	1 338,44	1 338,44	1 338,44	0,0%	7,0%	7,0%
RENTY SOCJALNE								
Przeciętna miesięczna liczba osób	11 831	11 840	11 772	11 769	11 771	0,0%	-0,5%	-0,6%
Kwota wypłat w zł	44 718 073,64	88 320 687,43	45 679 609,99	47 602 520,44	93 282 130,43	4,2%	6,5%	5,6%
Przeciętne świadczenie w zł	1 259,88	1 243,24	1 293,49	1 348,21	1 320,85	4,2%	7,0%	6,2%
ŚWIADCZENIE UZUPEŁNIAJĄCE DLA OSÓB NIEZDOLNYCH DO SAMODZIELNEJ EGZYSTENCJI								
Przeciętna miesięczna liczba świadczeń	194 700	195 050	191 430	190 457	190 944	-0,5%	-2,2%	-2,1%
Kwota wypłat w zł	299 482 994,98	599 053 550,36	291 993 991,16	296 916 247,33	588 910 238,49	1,7%	-0,9%	-1,7%
Przeciętne świadczenie w zł	512,73	511,88	508,44	519,65	514,04	2,2%	1,3%	0,4%
ŚWIADCZENIA WYRÓWNAWCZE DLA DZIAŁACZY OPOZYCJI ANTYKOMUNISTYCZNEJ ORAZ OSÓB REPRESJONOWANYCH Z POWODÓW POLITYCZNYCH								
Przeciętna miesięczna liczba świadczeń	235	223	283	290	287	2,5%	23,4%	28,7%
Kwota wypłat w zł	890 194,01	1 860 510,10	1 056 675,08	1 135 307,48	2 191 982,56	7,4%	27,5%	17,8%
Przeciętne świadczenie w zł	1 260,90	1 390,52	1 243,15	1 304,95	1 274,41	5,0%	3,5%	-8,4%

IV. FUNDUSZ SKŁADKOWY

TABLICA 1 (24). ZASIŁKI CHOROBY I JEDNORAZOWE ODSZKODOWANIA

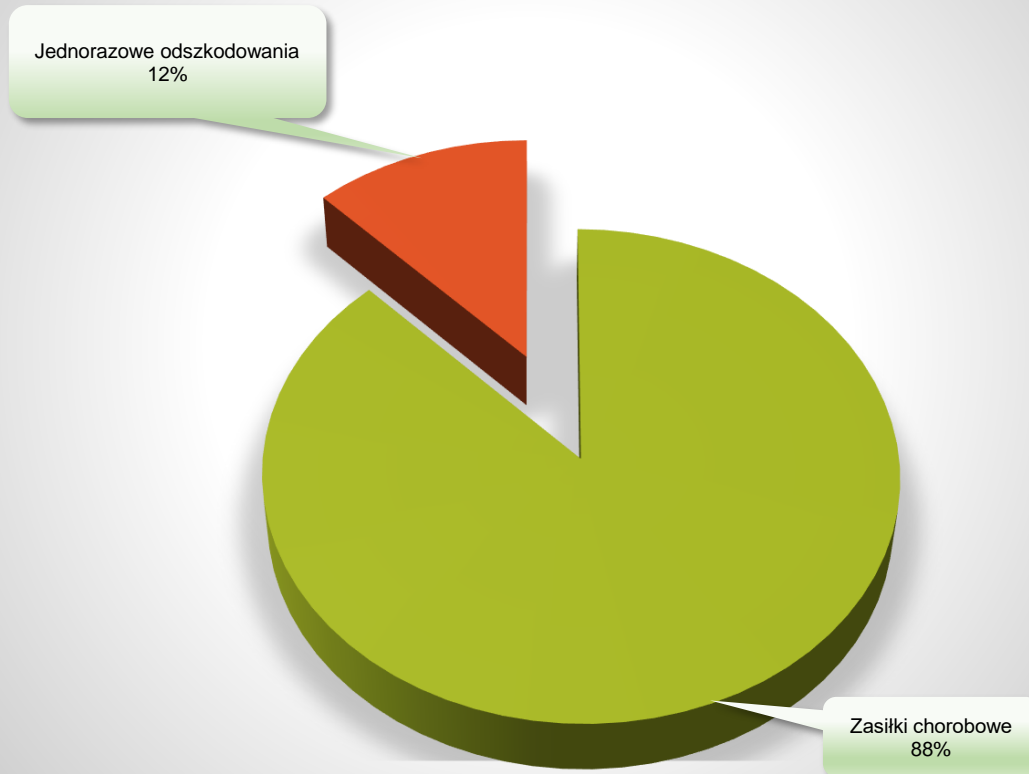
Wyszczególnienie	2021 rok		2022 rok					
	II kwartał	I półrocze	I kwartał	II kwartał	I półrocze	porównanie (wzrost/spadek)		
						II kwartału 2022 r. z I kwartałem 2022 r.	II kwartału 2022 r. z II kwartałem 2021 r.	I półrocza 2022 r. z I półroczem 2021 r.
ZASIŁKI CHOROBY								
Liczba dni	5 717 493	10 907 204	5 982 606	6 657 585	12 640 191	11,3%	16,4%	15,9%
w tym zasiłki chorobowe o przedłużonym okresie zasiłku	549 549	1 025 821	454 070	607 839	1 061 909	33,9%	10,6%	3,5%
Kwota wypłat w zł	57 634 111,40	109 718 757,40	119 661 206,00	133 527 358,00	253 188 564,00	11,6%	131,7%	130,8%
w tym zasiłki chorobowe o przedłużonym okresie zasiłku	5 495 710,00	10 258 995,00	9 067 395,00	12 159 393,00	21 226 788,00	34,1%	121,3%	106,9%
Przeciętny zasiłek za 1 dzień w zł	10,08	10,06	20,00	20,06	20,03	0,3%	99,0%	99,1%
JEDNORAZOWE ODSZKODOWANIA								
Liczba świadczeń	2 693	5 228	2 218	2 418	4 636	9,0%	-10,2%	-11,3%
Kwota wypłat w zł	16 397 050,00	30 913 328,00	16 685 678,50	18 503 668,00	35 189 346,50	10,9%	12,8%	13,8%
Przeciętne świadczenie w zł	6 088,77	5 913,03	7 522,85	7 652,47	7 590,45	1,7%	25,7%	28,4%

TABLICA 2 (25). ZASIŁKI CHOROBY I JEDNORAZOWE ODSZKODOWANIA WEDŁUG WOJEWÓDZTW

Wyszczególnienie	Zasiłki chorobowe				Jednorazowe odszkodowania	
	ogółem		w tym: zasiłki chorobowe o przedłużonym okresie zasiłku		Liczba świadczeń	Kwota wypłat w zł
	Liczba dni	Kwota wypłat w zł	Liczba dni	Kwota wypłat w zł		
II KWARTAŁ 2022 R.						
OGÓŁEM	6 657 585	133 527 358,00	607 839	12 159 393,00	2 418	18 503 668,00
dolnośląskie	156 425	3 134 700,00	16 464	329 280,00	59	555 238,00
kujawsko-pomorskie	388 639	7 814 890,00	50 787	1 015 740,00	156	1 208 523,00
lubelskie	1 097 105	22 003 523,00	94 235	1 884 723,00	374	2 607 809,00
lubuskie	52 355	1 050 230,00	9 083	181 660,00	26	221 062,00
łódzkie	618 740	12 397 420,00	54 360	1 087 180,00	197	1 765 553,00
małopolskie	675 162	13 535 060,00	50 348	1 009 280,00	204	1 412 317,00
mazowieckie	876 983	17 600 210,00	82 392	1 648 170,00	339	2 610 547,00
opolskie	89 868	1 804 860,00	6 930	138 600,00	24	153 941,00
podkarpackie	617 715	12 371 180,00	33 937	678 510,00	185	1 283 073,00
podlaskie	325 986	6 544 955,00	55 000	1 100 420,00	224	1 786 035,00
pomorskie	214 712	4 305 340,00	27 659	552 270,00	91	600 223,00
śląskie	133 883	2 685 150,00	9 614	192 280,00	33	332 452,00
świętokrzyskie	531 046	10 633 030,00	24 237	484 820,00	107	967 149,00
warmińsko-mazurskie	207 670	4 169 890,00	21 045	421 080,00	90	593 888,00
wielkopolskie	588 295	11 812 630,00	61 927	1 238 960,00	284	2 215 786,00
zachodniopomorskie	83 001	1 664 290,00	9 821	196 420,00	25	190 072,00

IV. FUNDUSZ SKŁADKOWY

WYKRES NR 4. STRUKTURA WYDATKÓW NA ŚWIADCZENIA FINANSOWANE
Z FUNDUSZU SKŁADKOWEGO



Dane do wykresu nr 4

	Zasiłki chorobowe	Jednorazowe odszkodowania	Ogółem
Kwota w zł	133 527 358,00	18 503 668,00	152 031 026,00
Udział procentowy	88%	12%	100%

IV. FUNDUSZ SKŁADKOWY

TABLICA 3 (26). WYPADKI PRZY PRACY ROLNICZEJ I CHOROBY ZAWODOWE ROLNIKÓW

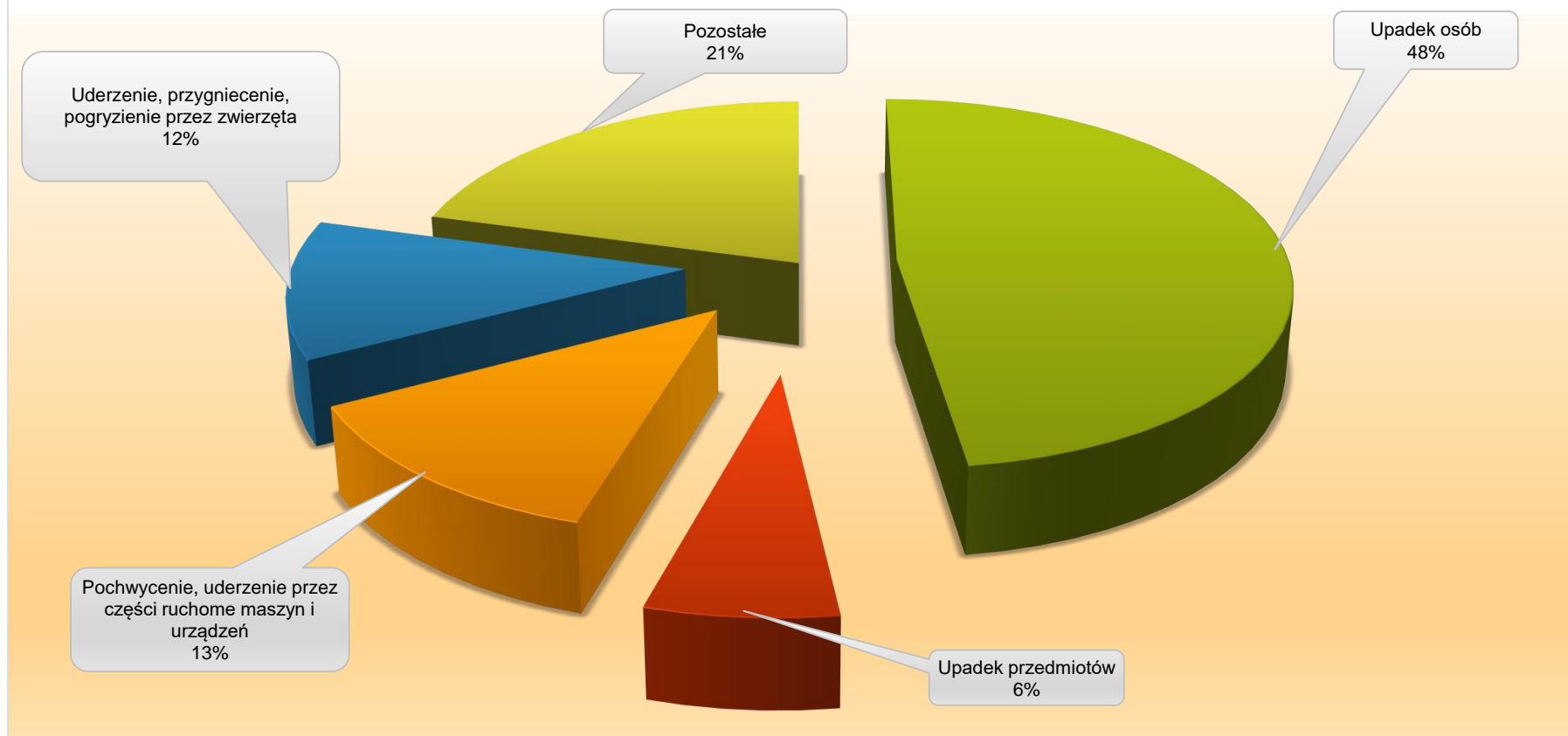
Wyszczególnienie	2021 rok		2022 rok					
	II kwartał	I półrocze	I kwartał	II kwartał	I półrocze	porównanie (wzrost/spadek)		
						II kwartału 2022 r. z I kwartałem 2022 r.	II kwartału 2022 r. z II kwartałem 2021 r.	I półrocza 2022 r. z I półroczem 2021 r.
WYPADKI PRZY PRACY ROLNICZEJ								
Liczba zdarzeń zgłoszonych jako wypadki przy pracy rolniczej	2 927	6 017	2 940	2 922	5 862	-0,6%	-0,2%	-2,6%
Liczba zdarzeń uznanych za wypadki przy pracy rolniczej	3 144	6 281	2 834	2 819	5 653	-0,5%	-10,3%	-10,0%
Liczba decyzji przyznających świadczenia	2 574	5 228	2 362	2 351	4 713	-0,5%	-8,7%	-9,9%
w tym śmiertelnych	13	20	14	8	22	-42,9%	-38,5%	10,0%
Liczba decyzji odmawiających świadczenia	923	1 786	847	795	1 642	-6,1%	-13,9%	-8,1%
CHOROBY ZAWODOWE								
Liczba zarejestrowanych wniosków o jednorazowe odszkodowanie zakończonych wydaniem decyzji	85	177	61	77	138	26,2%	-9,4%	-22,0%
Liczba decyzji przyznających świadczenia	59	117	51	66	117	29,4%	11,9%	0,0%
w tym śmiertelnych	-	-	-	-	-	-	-	-
Liczba decyzji odmawiających świadczenia	27	59	16	17	33	6,3%	-37,0%	-44,1%

TABLICA 4 (27). WYPADKI I CHOROBY ZAWODOWE, Z TYTUŁU KTÓRYCH PRYZNANO JEDNORAZOWE ODSZKODOWANIA WEDŁUG WOJEWÓDZTWA

Wyszczególnienie	Liczba wypadków			z tego według rodzajów zdarzeń:					Liczba chorób zawodowych
	Ogółem	w tym śmiertelnych	na 1000 ubezpieczonych (wg decyzji przyznających jednorazowe odszkodowania)	upadek osób	upadek przedmiotów	pochwycenie, uderzenie przez części ruchome maszyn i urządzeń	uderzenie, przygniecenie, pogryzienie przez zwierzęta	pozostałe	
OGÓŁEM	4 713	22	4,2	2 259	309	601	566	978	117
dolnośląskie	122	2	3,2	63	9	15	8	27	8
kujawsko pomorskie	318	2	5,3	139	20	43	45	71	4
lubelskie	716	3	5,0	369	44	84	38	181	10
lubuskie	44	-	3,3	18	7	7	4	8	2
łódzkie	390	2	4,4	190	28	59	41	72	4
małopolskie	395	1	3,0	223	19	60	26	67	5
mazowieckie	631	2	3,9	304	38	73	95	121	19
opolskie	64	2	2,6	31	5	7	5	16	1
podkarpackie	378	1	4,6	199	31	57	18	73	7
podlaskie	432	4	5,5	174	32	42	108	76	23
pomorskie	192	-	5,1	97	6	29	25	35	5
śląskie	67	-	2,2	37	4	3	9	14	1
świętokrzyskie	209	-	3,3	105	13	35	13	43	2
warmińsko-mazurskie	172	1	4,4	66	9	21	43	33	15
wielkopolskie	505	2	4,6	208	36	55	85	121	8
zachodniopomorskie	78	-	3,5	36	8	11	3	20	3

IV. FUNDUSZ SKŁADKOWY

WYKRES NR 5. WYPADKI PRZY PRACY ROLNICZEJ



Dane do wykresu nr 5

	Upadek osób	Upadek przedmiotów	Pochwycenie, uderzenie przez części ruchome maszyn i urządzeń	Uderzenie, przygniecenie, pogryzienie przez zwierzęta	Pozostałe	Ogółem
Liczba	2 259	309	601	566	978	4 713
Udział procentowy	48%	6%	13%	12%	21%	100%

V. UBEZPIECZENIE SPOŁECZNE ROLNIKÓW

TABLICA 1 (28). LICZBA PŁATNIKÓW SKŁADEK WEDŁUG WOJEWÓDZTW

Wyszczególnienie	Liczba płatników ogółem	w tym:		z tego:							
		liczba płatników czynnych	w tym płatników czynnych, którzy zawarli z pomocnikami umowy o pomocy przy zbiorach	w Funduszu Składkowym (wyłącznie ubezpieczenie wypadkowe, chorobowe i macierzyńskie)		w Funduszu Emerytalno-Rentowym (wyłącznie ubezpieczenie emerytalno-rentowe)				w Funduszu Składkowym i Emerytalno-Rentowym (łącznie ubezpieczenie wypadkowe, chorobowe i macierzyńskie oraz emerytalno-rentowe)	
				razem	w tym czynnych	razem	w tym czynnych	w tym		razem	w tym czynnych
								pobierających renty strukturalne	konta założone w związku z art. 16c		
STAN NA DZIEŃ 30 CZERWCA 2022 R.											
OGÓLEM	851 371	825 810	2 054	6 090	4 370	8 736	6 358	2	-	836 545	815 082
dolnośląskie	31 117	29 437	91	259	82	552	240	1	-	30 306	29 115
kujawsko-pomorskie	44 892	43 446	42	382	289	471	357	-	-	44 039	42 800
lubelskie	111 414	107 821	150	397	261	724	578	-	-	110 293	106 982
lubuskie	10 564	10 235	20	67	55	107	91	-	-	10 390	10 089
łódzkie	68 204	65 628	219	643	455	784	476	-	-	66 777	64 697
małopolskie	100 122	97 934	56	1 632	1 439	944	780	-	-	97 546	95 715
mazowieckie	119 458	115 714	1 051	966	538	1 323	923	-	-	117 169	114 253
opolskie	18 000	17 675	4	50	35	141	116	-	-	17 809	17 524
podkarpackie	66 738	65 330	16	262	214	593	521	-	-	65 883	64 595
podlaskie	54 540	53 493	6	182	142	527	481	-	-	53 831	52 870
pomorskie	27 152	26 232	33	168	78	375	234	1	-	26 609	25 920
śląskie	25 005	24 400	21	85	56	295	242	-	-	24 625	24 102
świętokrzyskie	49 369	47 836	40	165	113	479	359	-	-	48 725	47 364
warmińsko-mazurskie	29 066	28 160	12	119	100	314	238	-	-	28 633	27 822
wielkopolskie	77 024	74 983	269	592	472	720	554	-	-	75 712	73 957
zachodniopomorskie	18 706	17 486	24	121	41	387	168	-	-	18 198	17 277

V. UBEZPIECZENIE SPOŁECZNE ROLNIKÓW

TABLICA 2 (29). LICZBA UBEZPIECZONYCH WEDŁUG STATUSU UBEZPIECZONEGO

Wyszczególnienie	Ogółem ^{1) 2) 3)}	z tego:					
		Fundusz Składowy (ubezpieczenie wypadkowe, chorobowe i macierzyńskie na wniosek)	Fundusz Składowy (ubezpieczenie wypadkowe, chorobowe i macierzyńskie z mocy ustawy w zakresie ograniczonym) ¹⁾	Fundusz Emerytalno-Rentowy (ubezpieczenie emerytalno-rentowe na wniosek)	Fundusz Emerytalno-Rentowy (ubezpieczenie emerytalno-rentowe z mocy ustawy) ²⁾	Fundusz Składowy i Emerytalno-Rentowy (łącznie objętych ubezpieczeniem wypadkowym, chorobowym i macierzyńskim oraz ubezpieczeniem emerytalno-rentowym)	<i>w tym: ubezpieczeni na wniosek</i>
STAN NA DZIEŃ 30 CZERWCA 2022 R.							
OGÓŁEM	1 123 333	9 578	11 305	15 372	2	1 087 076	117 925
z tego:							
Liczba rolników	667 715	5 093	-	3 166	2	659 454	74 962
Liczba współmałżonków	290 560	1 559	-	1 426	-	287 575	23 283
Liczba domowników	143 200	2 926	-	227	-	140 047	19 680
Liczba pomocników rolnika	11 305	-	11 305	-	-	-	-
Liczba ubezpieczonych z tytułu przyznania świadczenia pielęgnacyjnego lub specjalnego zasiłku opiekuńczego albo zasiłku dla opiekuna	10 544	-	-	10 544	-	-	-
Liczba członków rodzin sprawujących opiekę nad dzieckiem ³⁾	9	-	-	9	-	-	-

¹⁾ Liczba pomocników rolnika podlegających ubezpieczeniu wypadkowemu, chorobowemu i macierzyńskiemu z mocy ustawy w zakresie ograniczonym do jednorazowego odszkodowania z tytułu stałego lub długotrwałego uszczerbku na zdrowiu albo śmierci wskutek wypadku przy pracy rolniczej lub rolniczej choroby zawodowej z tytułu świadczenia odpłatnej pomocy przy zbiorach chmielu, owoców warzyw, tytoniu, ziół i roślin zielarskich.

²⁾ Liczba rolników/współmałżonków podlegających obowiązkowo ubezpieczeniu z tytułu pobierania renty strukturalnej przyznanej i wypłacanej przez Agencję Restrukturyzacji i Modernizacji Rolnictwa zgodnie z ustawą z dnia 28 listopada 2003 r. o wspieraniu rozwoju obszarów wiejskich ze środków pochodzących z Sekcji Gwarancji Europejskiego Funduszu Orientacji i Gwarancji Rolnej.

³⁾ Liczba członków rodzin (rolnika lub domownika) sprawujących opiekę nad dzieckiem podlegających ubezpieczeniu emerytalno-rentowemu na wniosek na podstawie art.16c ustawy o ubezpieczeniu społecznym rolników.

TABLICA 3 (30). LICZBA UBEZPIECZONYCH I PŁATNIKÓW SKŁADEK

Wyszczególnienie	2021 rok		2022 rok					
	II kwartał (stan na dzień 30 czerwca)	Przeciętna za I półrocze	I kwartał (stan na dzień 31 marca)	II kwartał (stan na dzień 30 czerwca)	Przeciętna za I półrocze	porównanie (wzrost/spadek)		
						II kwartału 2022 r. z I kwartałem 2022 r.	II kwartału 2022 r. z II kwartałem 2021 r.	I półrocza 2022 r. z I półroczem 2021 r.
LICZBA PŁATNIKÓW								
OGÓŁEM	878 634	881 792	858 878	851 371	855 125	-0,9%	-3,1%	-3,0%
Fundusz Składowy	870 152	873 328	850 258	842 635	846 447	-0,9%	-3,2%	-3,1%
Fundusz Emerytalno-Rentowy	871 713	875 006	852 753	845 281	849 017	-0,9%	-3,0%	-3,0%
LICZBA UBEZPIECZONYCH								
OGÓŁEM	1 173 413	1 170 243	1 127 508	1 123 333	1 125 421	-0,4%	-4,3%	-3,8%
Fundusz Składowy	1 159 050	1 156 042	1 112 519	1 107 959	1 110 239	-0,4%	-4,4%	-4,0%
Fundusz Emerytalno-Rentowy	1 139 330	1 145 364	1 114 056	1 102 450	1 108 253	-1,0%	-3,2%	-3,2%

V. UBEZPIECZENIE SPOŁECZNE ROLNIKÓW

TABLICA 4 (31). LICZBA UBEZPIECZONYCH WEDŁUG WOJEWÓDZTW

Wyszczególnienie	Ogółem ^{1) 2)}	z tego:					
		Fundusz Składkowy (ubezpieczenie wypadkowe, chorobowe i macierzyńskie na wniosek)	Fundusz Składkowy (ubezpieczenie wypadkowe, chorobowe i macierzyńskie z mocy ustawy w zakresie ograniczonym) ¹⁾	Fundusz Emerytalno-Rentowy (ubezpieczenie emerytalno-rentowe na wniosek)	Fundusz Emerytalno-Rentowy (ubezpieczenie emerytalno-rentowe z mocy ustawy) ²⁾	Fundusz Składkowy i Emerytalno-Rentowy (łącznie objętych ubezpieczeniem wypadkowym, chorobowym i macierzyńskim oraz ubezpieczeniem emerytalno-rentowym)	
						Ogółem	w tym ubezpieczeni na wniosek
STAN NA DZIEŃ 30 CZERWCA 2022 R.							
OGÓŁEM	1 123 333	9 578	11 305	15 372	2	1 087 076	117 925
dolnośląskie	38 751	134	1 088	321	1	37 207	1 776
kujawsko-pomorskie	60 199	753	135	739	-	58 572	2 311
lubelskie	143 322	481	1 387	1 779	-	139 675	6 389
lubuskie	13 318	80	144	117	-	12 977	1 060
łódzkie	88 664	1 001	991	991	-	85 681	6 377
małopolskie	131 445	3 438	198	1 902	-	125 907	44 716
mazowieckie	161 447	811	4 935	1 938	-	153 763	10 049
opolskie	24 074	89	19	160	-	23 806	1 440
podkarpackie	82 071	296	108	2 214	-	79 453	14 326
podlaskie	78 578	396	248	1 123	-	76 811	4 882
pomorskie	37 420	203	210	479	1	36 527	3 619
śląskie	30 916	89	133	468	-	30 226	4 507
świętokrzyskie	62 315	196	147	1 071	-	60 901	6 436
warmińsko-mazurskie	39 258	246	83	379	-	38 550	1 405
wielkopolskie	109 054	1 303	1 337	1 468	-	104 946	7 746
zachodniopomorskie	22 501	62	142	223	-	22 074	886

¹⁾ Liczba pomocników rolników świadczących pomoc przy zbiorach podlegających ubezpieczeniu z mocy ustawy w zakresie ograniczonym do świadczeń takich jak jednorazowe odszkodowanie z tytułu stałego lub długotrwałego uszczerbku na zdrowiu albo śmierci wskutek wypadku przy pracy rolniczej lub rolniczej choroby zawodowej.

²⁾ Liczba rolników/współmałżonków ubezpieczonych obowiązkowo z tytułu pobierania renty strukturalnej przyznanej i wypłacanej przez Agencję Restrukturyzacji i Modernizacji Rolnictwa zgodnie z ustawą z dnia 28 listopada 2003 r. o wspieraniu rozwoju obszarów wiejskich ze środków pochodzących z Sekcji Gwarancji Europejskiego Funduszu Orientacji i Gwarancji Rolnej.

V. UBEZPIECZENIE SPOŁECZNE ROLNIKÓW

TABLICA 5 (32). LICZBA UBEZPIECZONYCH Z TYTUŁU PROWADZENIA JEDNOCZEŚNIE DZIAŁALNOŚCI ROLNICZEJ I POZAROLNICZEJ DZIAŁALNOŚCI GOSPODARCZEJ WEDŁUG WOJEWÓDZTW

Wyszczególnienie	Ogółem	z tego:	
		rolnicy/współmałżonkowie	domownicy
STAN NA DZIEŃ 30 CZERWCA 2022 R.			
OGÓŁEM	75 836	69 508	6 328
dolnośląskie	3 378	3 090	288
kujawsko-pomorskie	3 445	3 248	197
lubelskie	9 210	8 697	513
lubuskie	1 296	1 173	123
łódzkie	6 731	6 236	495
małopolskie	7 779	6 700	1 079
mazowieckie	10 317	9 652	665
opolskie	1 985	1 750	235
podkarpackie	5 708	5 305	403
podlaskie	4 087	3 776	311
pomorskie	2 432	2 183	249
śląskie	3 246	2 978	268
świętokrzyskie	3 663	3 433	230
warmińsko-mazurskie	2 300	2 155	145
wielkopolskie	8 279	7 263	1 016
zachodniopomorskie	1 980	1 869	111

TABLICA 6 (33). LICZBA UBEZPIECZONYCH W KRUS OBJĘTYCH JEDNOCZEŚNIE UBEZPIECZENIEM SPOŁECZNYM W ZUS Z TYTUŁU UMOWY ZLECENIA LUB PEŁNIENIA FUNKCJI W RADZIE NADZORCZEJ WEDŁUG WOJEWÓDZTW

Wyszczególnienie	Ogółem	z tego:	
		rolnicy/współmałżonkowie	domownicy
STAN NA DZIEŃ 30 CZERWCA 2022 R.			
OGÓŁEM	11 420	10 244	1 176
dolnośląskie	364	315	49
kujawsko-pomorskie	651	605	46
lubelskie	1 336	1 234	102
lubuskie	150	138	12
łódzkie	823	749	74
małopolskie	1 335	1 130	205
mazowieckie	1 425	1 336	89
opolskie	385	315	70
podkarpackie	683	618	65
podlaskie	1 010	907	103
pomorskie	387	327	60
śląskie	302	268	34
świętokrzyskie	633	595	38
warmińsko-mazurskie	445	413	32
wielkopolskie	1 119	955	164
zachodniopomorskie	372	339	33

V. UBEZPIECZENIE SPOŁECZNE ROLNIKÓW

TABLICA 7 (34). PRZYPIS I WPŁYWY NALEŻNOŚCI Z TYTUŁU SKŁADEK NA UBEZPIECZENIE SPOŁECZNE ROLNIKÓW WEDŁUG WOJEWÓDZTW

Wyszczególnienie	Przypis należności z tytułu składek			Wpływy z tytułu należności składkowych			Wskaźnik ściągalności (wpływy ogółem/przypis ogółem)	Składki finansowane z budżetu państwa na ubezpieczenie emerytalno-rentowe za osoby sprawujące opiekę nad dzieckiem ¹⁾
	Ogółem	Fundusz Składkowy (ubezpieczenie wypadkowe, chorobowe i macierzyńskie)	Fundusz Emerytalno-Rentowy (ubezpieczenie emerytalno-rentowe)	Ogółem	Fundusz Składkowy (ubezpieczenie wypadkowe, chorobowe i macierzyńskie)	Fundusz Emerytalno-Rentowy (ubezpieczenie emerytalno-rentowe)		
	II KWARTAŁ 2022 R.							
w złotych								
OGÓŁEM	576 349 812,00	197 119 676,03	379 230 135,97	575 026 063,29	195 746 638,81	379 279 424,48	99,77%	14 014 815,00
dolnośląskie	21 308 533,16	6 801 119,55	14 507 413,61	21 286 149,53	6 734 362,29	14 551 787,24	99,89%	239 156,00
kujawsko-pomorskie	32 246 348,71	10 554 966,34	21 691 382,37	32 099 541,48	10 447 502,31	21 652 039,17	99,54%	457 274,00
lubelskie	72 841 484,33	25 242 099,06	47 599 385,27	72 140 069,18	24 831 824,84	47 308 244,34	99,04%	2 020 325,00
lubuskie	7 483 357,89	2 354 569,55	5 128 788,34	7 501 399,49	2 348 318,65	5 153 080,84	100,24%	86 625,00
łódzkie	45 300 496,56	15 620 354,61	29 680 141,95	45 482 165,40	15 617 259,78	29 864 905,62	100,40%	914 001,00
małopolskie	64 102 606,37	23 054 977,54	41 047 628,83	64 152 979,56	23 019 484,18	41 133 495,38	100,08%	2 605 347,00
mazowieckie	81 274 415,90	28 334 970,24	52 939 445,66	81 234 888,71	28 123 479,69	53 111 409,02	99,95%	1 755 918,00
opolskie	13 146 567,51	4 226 008,53	8 920 558,98	12 968 195,26	4 167 449,69	8 800 745,57	98,64%	255 783,00
podkarpackie	40 871 011,79	14 147 466,57	26 723 545,22	40 848 757,04	14 099 635,94	26 749 121,10	99,95%	1 462 214,00
podlaskie	39 386 272,34	13 815 395,42	25 570 876,92	39 300 288,50	13 750 020,33	25 550 268,17	99,78%	1 018 637,00
pomorskie	19 795 135,21	6 561 207,47	13 233 927,74	19 592 706,79	6 465 682,39	13 127 024,40	98,98%	439 349,00
śląskie	16 434 597,93	5 463 855,11	10 970 742,82	16 364 201,53	5 429 359,39	10 934 842,14	99,57%	272 086,00
świętokrzyskie	31 586 675,78	10 981 857,15	20 604 818,63	31 989 253,99	11 067 404,19	20 921 849,80	101,27%	858 387,00
warmińsko-mazurskie	21 065 020,06	6 920 584,68	14 144 435,38	20 901 881,66	6 820 499,44	14 081 382,22	99,23%	410 143,00
wielkopolskie	56 544 070,72	19 110 846,53	37 433 224,19	56 274 193,03	18 913 737,99	37 360 455,04	99,52%	1 139 861,00
zachodniopomorskie	12 963 217,74	3 929 397,68	9 033 820,06	12 889 392,14	3 910 617,71	8 978 774,43	99,43%	79 709,00

¹⁾ Składki finansowane z budżetu państwa na ubezpieczenie emerytalno-rentowe za osoby sprawujące osobistą opiekę nad dzieckiem; uprawnienie do finansowania składek jest związane z wiekiem dziecka, nad którym sprawowana jest osobista opieka i realizowane przez okres do 3 lat, nie dłużej jednak niż do ukończenia przez dziecko 5 roku życia, a w przypadku sprawowania opieki nad dzieckiem niepełnosprawnym przez okres 6 lat, nie dłużej jednak niż do ukończenia przez dziecko 18 roku życia.

**TABLICA 8 (35).
DECYZJE O PODLEGANIU I USTANIU UBEZPIECZENIA
SPOŁECZNEGO ROLNIKÓW WEDŁUG WOJEWÓDZTW**

Wyszczególnienie	Liczba wydanych decyzji	
	o podleganiu ubezpieczeniu społecznemu rolników	o ustaniu ubezpieczenia społecznego rolników
	II KWARTAŁ 2022 R.	
OGÓŁEM	25 689	42 628
dolnośląskie	833	1 398
kujawsko-pomorskie	986	1 893
lubelskie	3 252	5 407
lubuskie	314	492
łódzkie	1 960	3 202
małopolskie	3 887	6 075
mazowieckie	2 932	4 916
opolskie	474	941
podkarpackie	2 815	4 547
podlaskie	1 482	2 475
pomorskie	724	1 187
śląskie	780	1 203
świętokrzyskie	1 701	2 920
warmińsko-mazurskie	800	1 316
wielkopolskie	2 252	3 642
zachodniopomorskie	497	1 014

VI. UBEZPIECZENIA ZDROWOTNE

TABLICA 1 (36). LICZBA OSÓB PODLEGAJĄCYCH UBEZPIECZENIU ZDROWOTNEMU WEDŁUG WOJEWÓDZTW

Wyszczególnienie	Ogółem	z tego:									członkowie rodzin rolników i domowników ⁴⁾	członkowie rodzin emerytów i rencistów ⁴⁾
		rolnicy prowadzący działalność rolniczą w gospodarstwach rolnych poniżej 6 ha przelicz. ¹⁾	domownicy rolników pracujący w gospodarstwach rolnych poniżej 6 ha przelicz. ¹⁾	rolnicy prowadzący działalność rolniczą w gospodarstwach rolnych 6 ha przelicz. i więcej	domownicy pracujący w gospodarstwach rolnych 6 ha przelicz. i więcej	rolnicy prowadzący gospodarstwo rolne i dział specjalny produkcji rolnej ²⁾	rolnicy prowadzący wyłącznie działy specjalne produkcji rolnej ²⁾	domownicy rolników pracujący wyłącznie w działach specjalnych produkcji rolnej ²⁾	pomocnicy rolników ³⁾	emeryci i renciści		
W CZERWCU 2022 ROKU												
Ogółem	2 113 693	580 164	93 017	359 588	49 558	11 343	2 889	169	12 393	1 004 572	529 441	29 153
dolnośląskie	76 475	17 396	2 679	14 845	2 257	422	135	6	1 248	37 487	13 762	807
kujawsko-pomorskie	126 992	18 934	1 858	33 168	3 764	497	124	6	147	68 494	26 234	2 039
lubelskie	270 156	74 682	7 728	51 414	5 266	532	47	-	1 548	128 939	68 278	4 042
lubuskie	26 451	6 061	950	4 829	786	257	98	7	158	13 305	5 218	354
łódzkie	175 015	47 948	5 809	28 922	3 804	1 035	140	8	1 078	86 271	36 856	1 449
małopolskie	215 814	87 063	27 695	11 123	1 785	719	132	3	239	87 055	76 587	4 249
mazowieckie	316 377	82 724	8 956	56 005	6 070	1 745	300	23	5 304	155 250	73 069	3 652
opolskie	44 120	9 709	1 728	10 407	1 879	226	67	10	18	20 076	12 257	350
podkarpackie	137 112	60 690	9 020	7 806	1 134	410	51	4	110	57 887	40 902	1 995
podlaskie	148 998	36 283	4 885	29 794	5 283	390	41	2	257	72 063	39 451	2 367
pomorskie	69 865	17 915	3 633	12 377	2 052	482	148	10	238	33 010	19 749	1 163
śląskie	58 891	18 487	3 003	6 547	1 013	908	363	26	146	28 398	11 961	621
świętokrzyskie	117 408	38 619	4 558	17 307	1 713	249	48	4	158	54 752	28 412	1 289
warmińsko-mazurskie	75 549	13 041	1 460	20 475	3 042	579	144	6	92	36 710	17 644	1 282
wielkopolskie	210 686	41 394	8 058	44 444	8 386	2 602	935	47	1 492	103 328	50 556	2 957
zachodniopomorskie	43 784	9 218	997	10 125	1 324	290	116	7	160	21 547	8 505	537

¹⁾ Za rolników i domowników prowadzących działalność rolniczą w gospodarstwach rolnych poniżej 6 ha przeliczeniowych składka na ubezpieczenie zdrowotne finansowana jest z dotacji budżetowej.

²⁾ Dział specjalny produkcji rolnej w rozumieniu ustawy o ubezpieczeniu społecznym rolników, o którym mowa w załączniku do ustawy o ubezpieczeniu społecznym rolników.

³⁾ Obowiązek ubezpieczenia zdrowotnego pomocników rolnika powstaje od dnia zgłoszenia do tego ubezpieczenia w trybie ustawy o ubezpieczeniu społecznym rolników, a ustaje z dniem rozwiązania lub wygaśnięcia umowy o pomocy przy zbiorach.

⁴⁾ Za członków rodzin rolników, domowników i świadczeniobiorców nie jest odprowadzana składka na ubezpieczenie zdrowotne.

TABLICA 2 (37). PRZYPIS SKŁADEK NA UBEZPIECZENIE ZDROWOTNE

Wyszczególnienie	I PÓŁROCZE 2022 R.
	Kwota w złotych
Ogółem z tego:	1 797 824 689,88
składka od emerytów i rencistów	837 596 986,00
składka za rolników i domowników	931 002 000,00
składka za pomocników rolnika	5 910 767,18
działy specjalne produkcji rolnej	23 314 936,70

Oddziały Regionalne Kasy Rolniczego Ubezpieczenia Społecznego



Opracowano w Biurze Statystyki
na podstawie danych statystycznych Kasy Rolniczego Ubezpieczenia Społecznego.



www.krus.gov.pl