

ZINTEGROWANY SYSTEM ROLNICZEJ INFORMACJI RYNKOWEJ

# RYNEK ZBÓŻ

NR 33/2022

25.08.2022 r.

---

***Notowania za okres: 15 – 21.08.2022 r.***

---

Biuletyn tygodniowy

Informacje zamieszczane w niniejszym biuletynie przekazywane są przez podmioty włączone do Zintegrowanego Systemu Rolniczej Informacji Rynkowej (ZSRIR).

Podstawy prawne:

- ustawa z dnia 30 marca 2001 r. o rolniczych badaniach rynkowych (Dz.U. 2015, poz. 1160 – tekst jednolity);
- rozporządzenie Ministra Rolnictwa i Rozwoju Wsi z dnia 8 marca 2021 r. w sprawie zbieranych danych rynkowych (Dz. U. z 2021 r., poz. 589).

# Spis treści

|  |    |
|--|----|
| 1. Ceny zakupu ziarna w przedsiębiorstwach dokonujących zakupu zbóż .....  | 4  |
| 1.1. Ceny zakupu ziarna w przedsiębiorstwach dokonujących zakupu zbóż w układzie tygodniowym w latach 2018-2022 .....      | 5  |
| 1.2. Porównanie średnich cen ziarna zbóż w Polsce i UE.....  | 9  |
| 2. Ceny sprzedaży mąk w przedsiębiorstwach prowadzących przemiał ziarna zbóż .....   | 12 |
| 3. Ceny zakupu mąki pszennej (ważniejszych rodzajów) płacone przez podmioty handlu detalicznego.....                       | 14 |
| 4. Ceny zakupu mąki (ważniejszych rodzajów) płacone przez podmioty branży piekarsko-cukierniczej.....                      | 15 |
| 5. Ceny sprzedaży otrąb w przedsiębiorstwach prowadzących przemiał ziarna zbóż .....                                       | 16 |
| 6. Porównanie aktualnych cen wybranych towarów w przedsiębiorstwach z cenami w analogicznym okresie roku 2021 i 2020. .... | 17 |
| 7. Ceny zbóż na targowiskach.....  | 18 |
| 8. Handel zagraniczny produktami zbożowymi – dane wstępne .....  | 20 |
| 9. Handel zagraniczny produktami zbożowymi w latach 2015-2020 – dane ostateczne .....                                      | 25 |
| 10. Ceny zbóż w ujęciu miesięcznym .....   | 27 |
| 11. Ceny wybranych mąk w ujęciu miesięcznym .....  | 28 |

## Dodatkowe informacje

- Ceny zakupu i sprzedaży nie zawierają podatku VAT.
- Cena zakupu stanowi średnią cenę, którą nabywca artykułu rolno-spożywczego płaci dostawcy, uwzględniającą zastosowane do ceny produktu dodatki lub potrącenia (z wyjątkiem kosztów transportu, składowania, palet oraz ubezpieczenia), obliczoną jako iloraz wartości (bez podatku od towarów i usług) i ilości artykułów rolno-spożywczych zakupionych w okresie zbierania danych rynkowych.
- Cena sprzedaży stanowi średnią cenę, którą otrzymał producent lub dostawca artykułu rolno-spożywczego od nabywcy artykułu, uwzględniającą zastosowane do ceny produktu dodatki lub potrącenia (z wyjątkiem kosztów transportu, składowania, palet oraz ubezpieczenia), obliczoną jako iloraz wartości (bez podatku od towarów i usług) i ilości artykułów rolno-spożywczych sprzedanych w okresie zbierania danych rynkowych.
- Cena targowiskowa, stanowi średnią cenę otrzymaną w wyniku sprzedaży na targowiskach w okresie zbierania danych rynkowych.
- Daty prezentowane w tabelach oznaczają ostatni dzień analizowanego tygodnia tj. poniedziałek - niedziela, w przypadku targowisk poniedziałek-piątek.
- nld - niewystarczająca liczba danych do prezentacji.

### Makroregiony

| <b><i>Nazwa makroregionu</i></b> | <b><i>Województwa wchodzące w skład makroregionu</i></b>                     |
|----------------------------------|--|
| <b>centralno-wschodni</b>        | lubelskie, łódzkie, mazowieckie, podlaskie, warmińsko-mazurskie;             |
| <b>południowy</b>                | dolnośląskie, małopolskie, opolskie, podkarpackie, śląskie, świętokrzyskie;  |
| <b>północno-zachodni</b>         | kujawsko-pomorskie, lubuskie, pomorskie, wielkopolskie, zachodnio-pomorskie. |

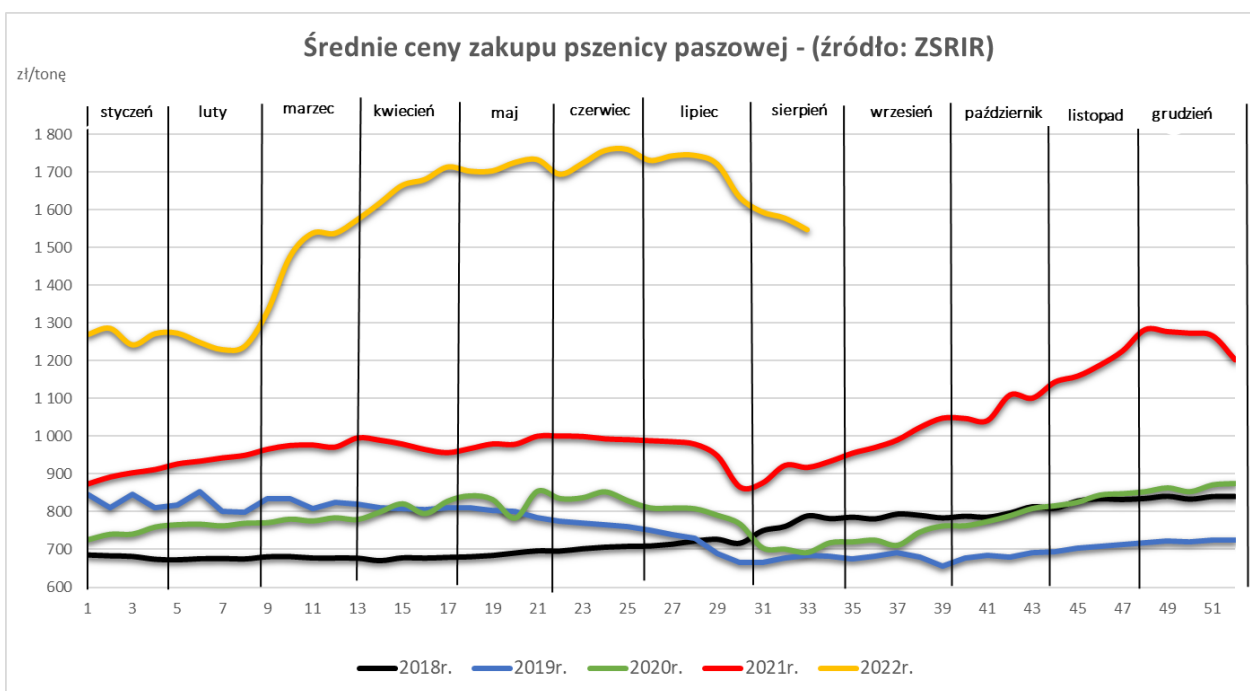
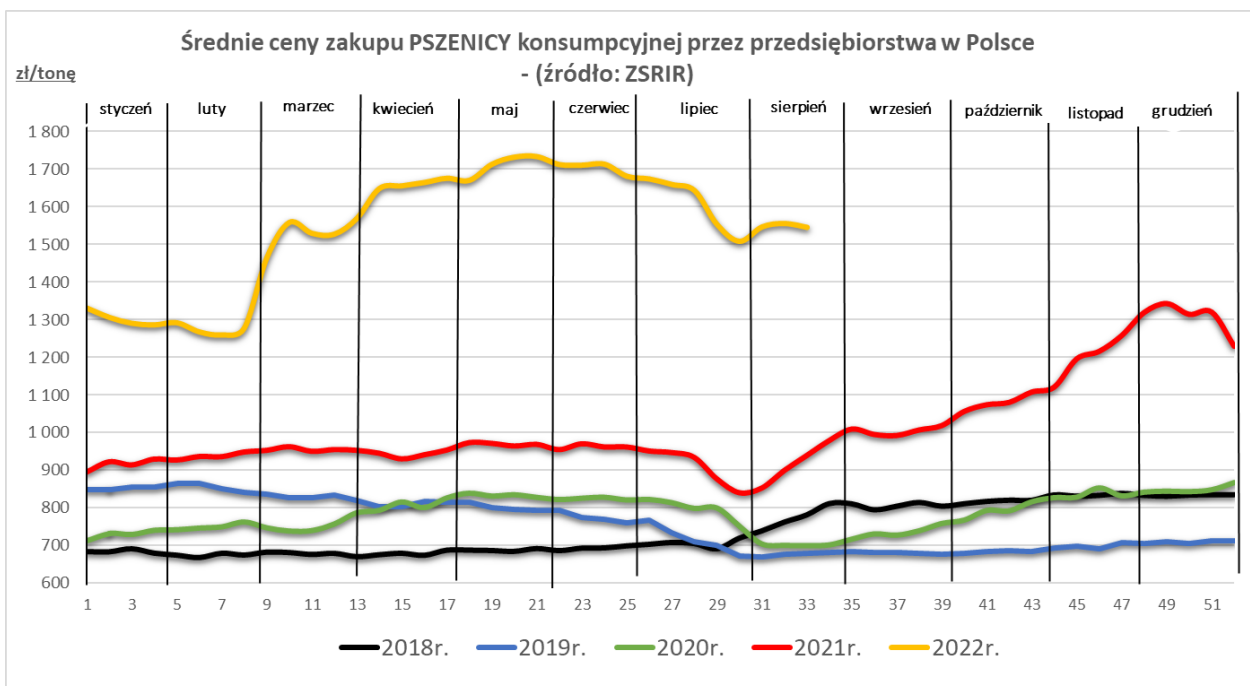
## 1. Ceny zakupu ziarna w przedsiębiorstwach dokonujących zakupu zbóż

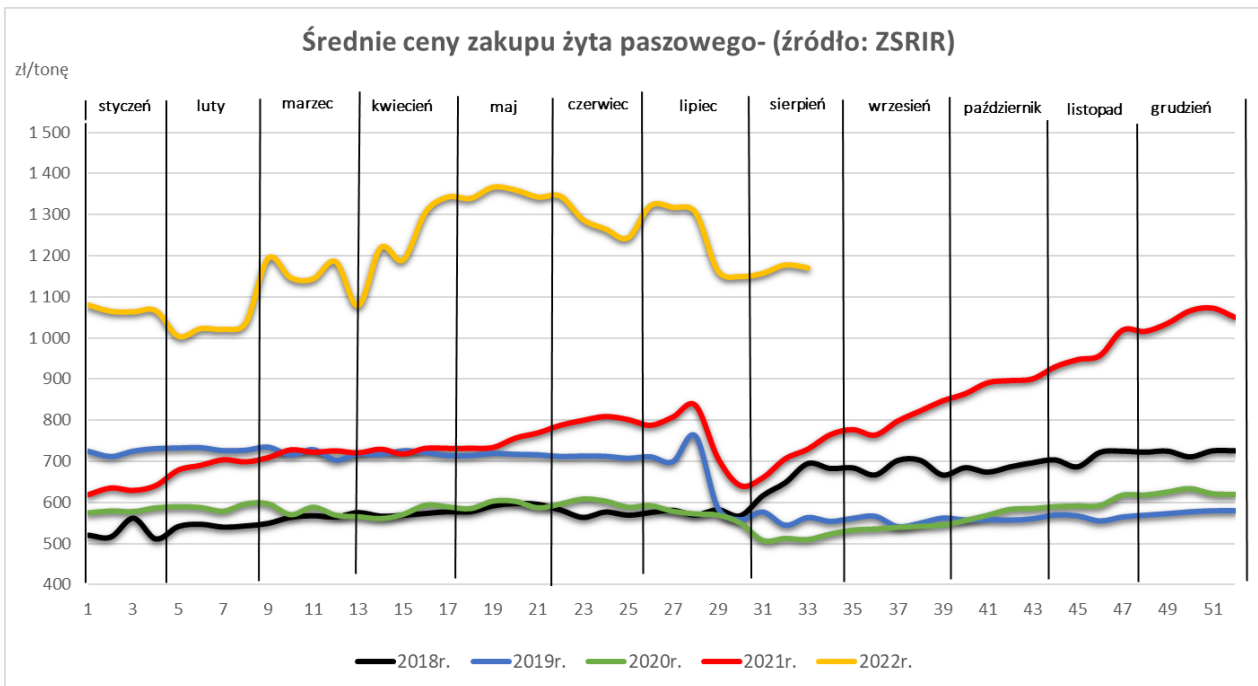
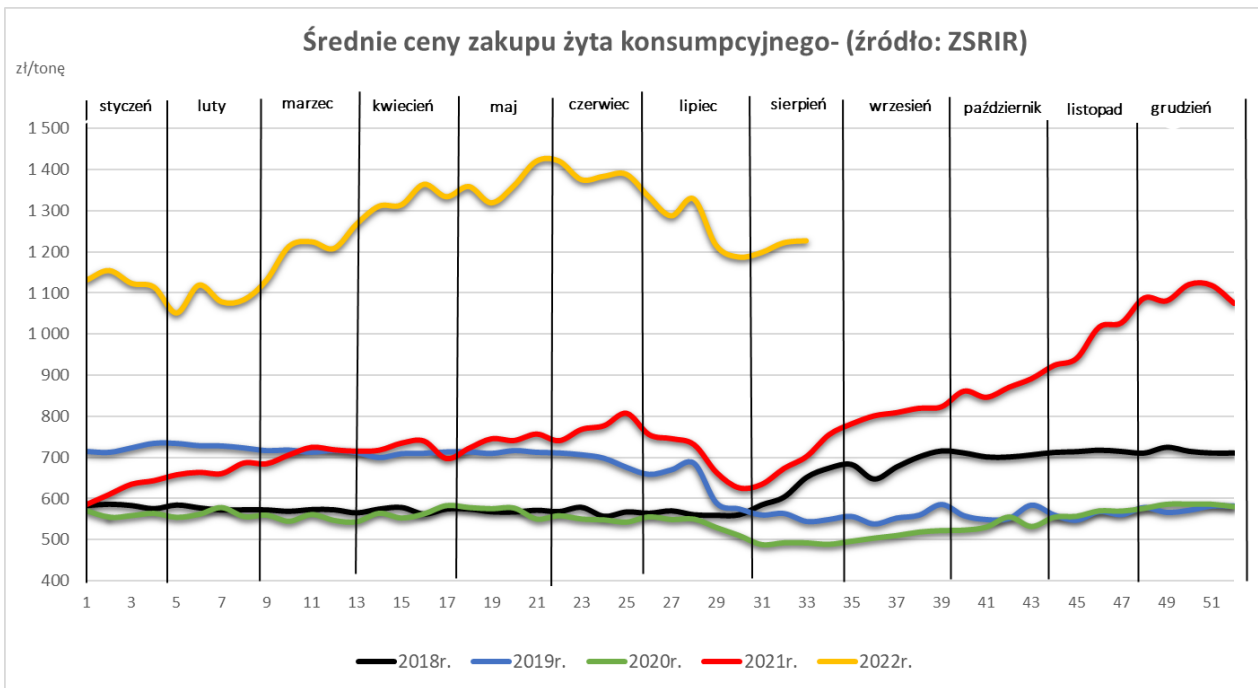
| TOWAR     | Rodzaj ZIARNA | POLSKA         |            |                         |                    |            |
|-----------|---------------|----------------|------------|-------------------------|--------------------|------------|
|           |               | Cena [zł/tona] |            | Tygodn. zmiana ceny [%] | Strukt. obrot. [%] |            |
|           |               | 21.08.2022     | 14.08.2022 |                         | 21.08.2022         | 14.08.2022 |
| Pszenica  | konsumpcyjne  | 1545           | 1556       | -0,7                    | 33,6               | 42,0       |
|           | paszowe       | 1548           | 1579       | -2,0                    | 28,9               | 24,0       |
| Żyto      | konsumpcyjne  | 1227           | 1222       | 0,4                     | 5,7                | 6,4        |
|           | paszowe       | 1171           | 1178       | -0,6                    | 3,3                | 2,5        |
| Jęczmień  | konsumpcyjne  | 1266           | 1321       | -4,2                    | 0,4                | 0,4        |
|           | paszowe       | 1284           | 1250       | 2,7                     | 2,6                | 1,9        |
|           | browarniane   | 1515           | 1493       | 1,5                     | 5,2                | 4,2        |
| Kukurydza | paszowe       | 1430           | 1423       | 0,5                     | 11,5               | 8,9        |
| Owies     | konsumpcyjne  | 1203           | 1182       | 1,8                     | 0,8                | 1,3        |
|           | paszowe       | 1072           | 1055       | 1,6                     | 0,4                | 0,4        |
| Pszenżyto | paszowe       | 1307           | 1309       | -0,1                    | 7,6                | 7,9        |
|           |               |                | Ogółem     |                         | 100,0              | 100,0      |

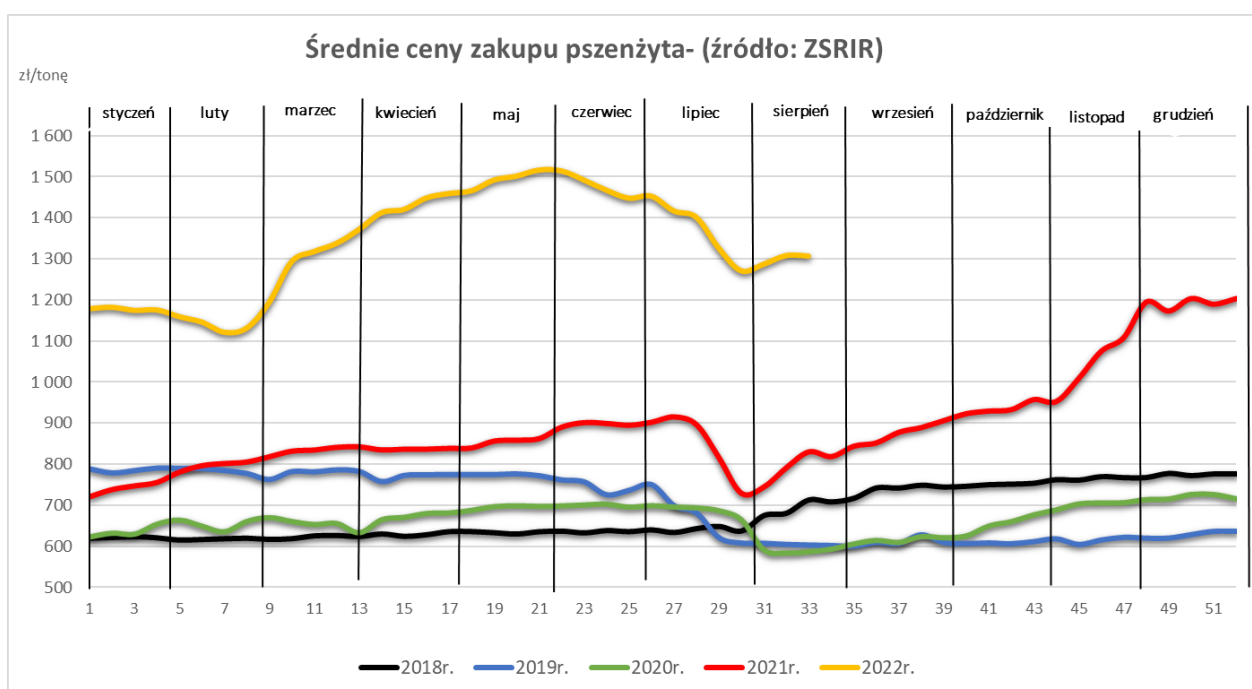
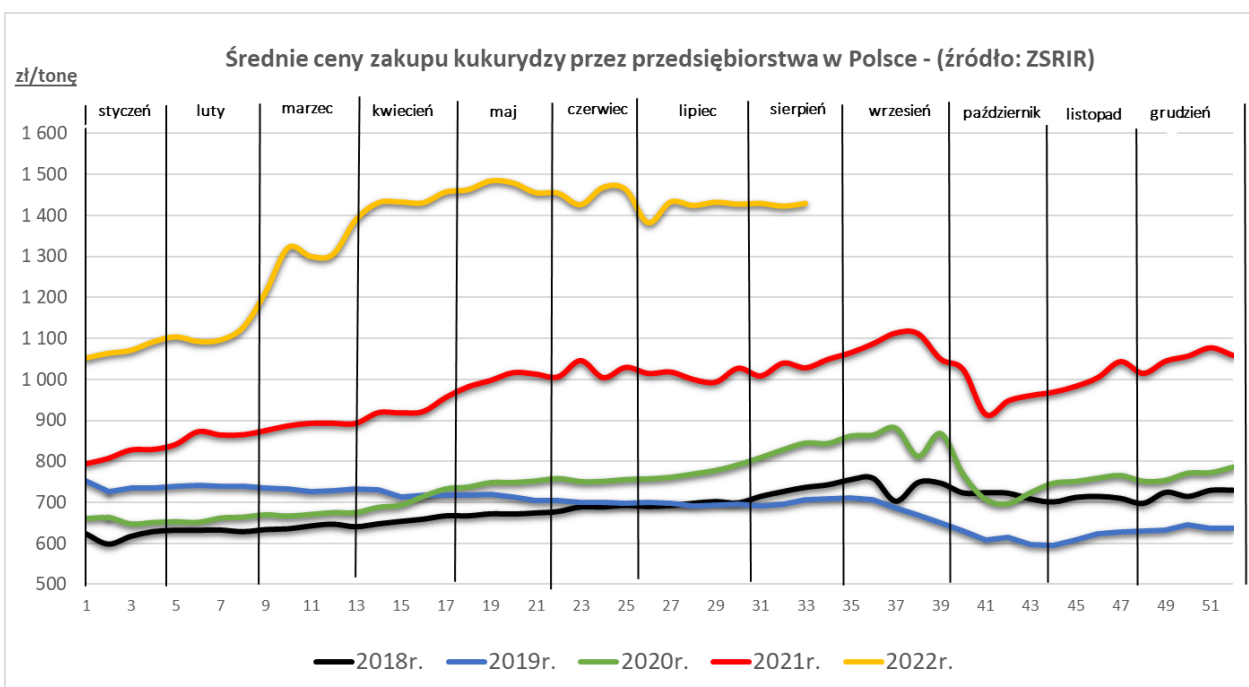
| TOWAR    | Rodzaj ZIARNA EKOLOGICZNEGO | POLSKA         |               |                 |
|----------|-----------------------------|----------------|---------------|-----------------|
|          |                             | Cena [zł/tona] |               | Zmiana ceny [%] |
|          |                             | lipiec 2022    | czerwiec 2022 |                 |
| Pszenica | konsumpcyjne                | nld            | nld           | *               |
| Żyto     | konsumpcyjne                | 1759           | 2070          | -15,0           |

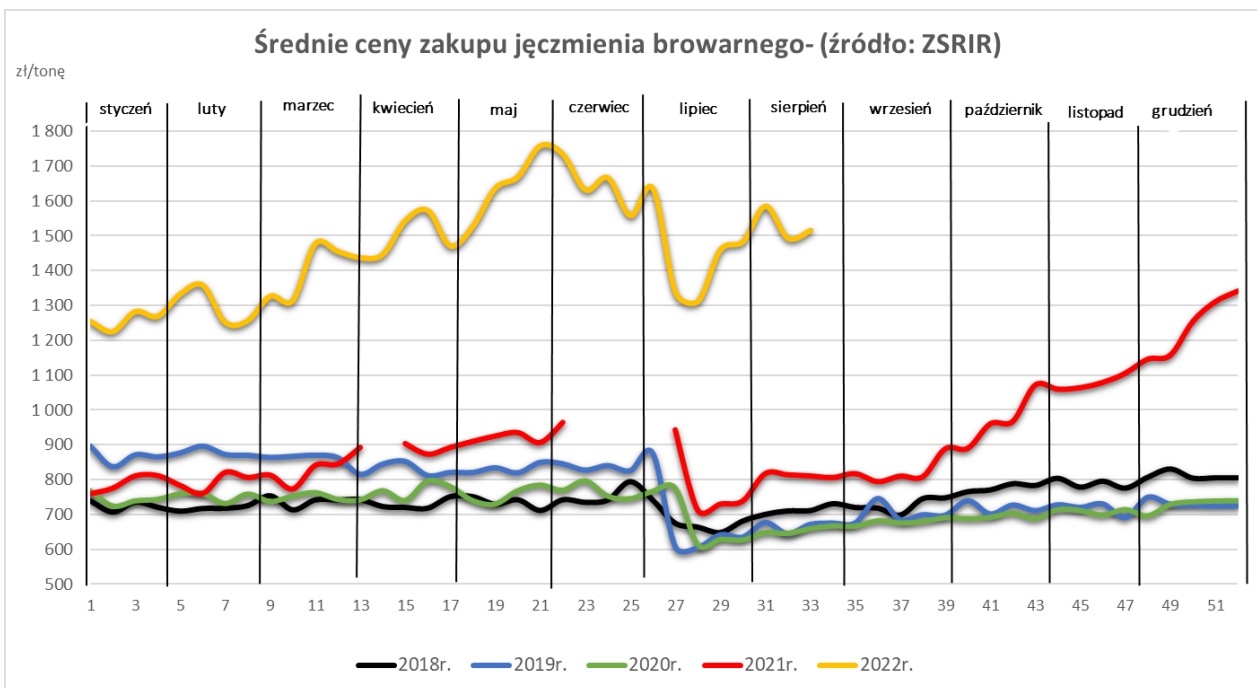
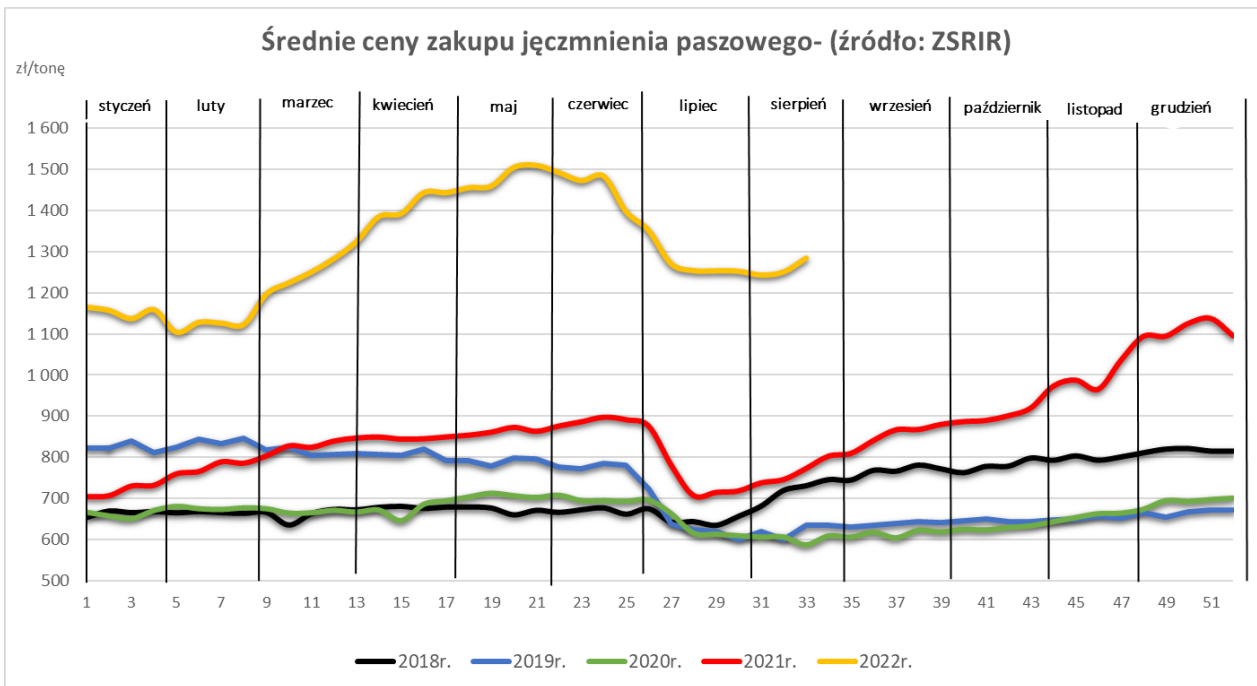
| TOWAR     | Rodzaj ZIARNA | MAKROREGION        |            |                         |                |            |                         |                   |            |                         |
|-----------|---------------|--------------------|------------|-------------------------|----------------|------------|-------------------------|-------------------|------------|-------------------------|
|           |               | Centralno-Wschodni |            |                         | Południowy     |            |                         | Północno-Zachodni |            |                         |
|           |               | Cena [zł/tona]     |            | Tygodn. zmiana ceny [%] | Cena [zł/tona] |            | Tygodn. zmiana ceny [%] | Cena [zł/tona]    |            | Tygodn. zmiana ceny [%] |
|           |               | 21.08.2022         | 14.08.2022 |                         | 21.08.2022     | 14.08.2022 |                         | 21.08.2022        | 14.08.2022 |                         |
| Pszenica  | konsumpcyjne  | 1494               | 1510       | -1,1                    | 1559           | 1561       | -0,1                    | 1567              | 1584       | -1,1                    |
|           | paszowe       | 1561               | 1512       | 3,3                     | 1496           | nld        | *                       | 1546              | 1618       | -4,4                    |
| Żyto      | konsumpcyjne  | 1236               | 1225       | 0,9                     | 1237           | 1230       | 0,6                     | 1220              | 1220       | 0,0                     |
|           | paszowe       | 1153               | 1197       | -3,7                    | --             | nld        | --                      | 1173              | 1174       | -0,1                    |
| Jęczmień  | konsumpcyjne  | nld                | nld        | *                       | nld            | 1586       | --                      | 1272              | 1208       | 5,3                     |
|           | paszowe       | 1264               | 1216       | 4,0                     | nld            | nld        | *                       | 1289              | 1269       | 1,6                     |
|           | browarniane   | nld                | nld        | *                       | --             | --         | --                      | 1510              | 1473       | 2,5                     |
| Kukurydza | paszowe       | 1435               | 1419       | 1,1                     | nld            | nld        | *                       | 1428              | 1428       | 0,0                     |
| Owies     | konsumpcyjne  | nld                | nld        | *                       | --             | --         | --                      | 1207              | 1182       | 2,1                     |
|           | paszowe       | 1065               | 1050       | 1,4                     | --             | nld        | --                      | 1098              | 1060       | 3,6                     |
| Pszenżyto | paszowe       | 1303               | 1304       | -0,1                    | 1329           | 1305       | 1,8                     | 1308              | 1313       | -0,3                    |

## 1.1. Ceny zakupu ziarna w przedsiębiorstwach dokonujących zakupu zbóż w układzie tygodniowym w latach 2018-2022





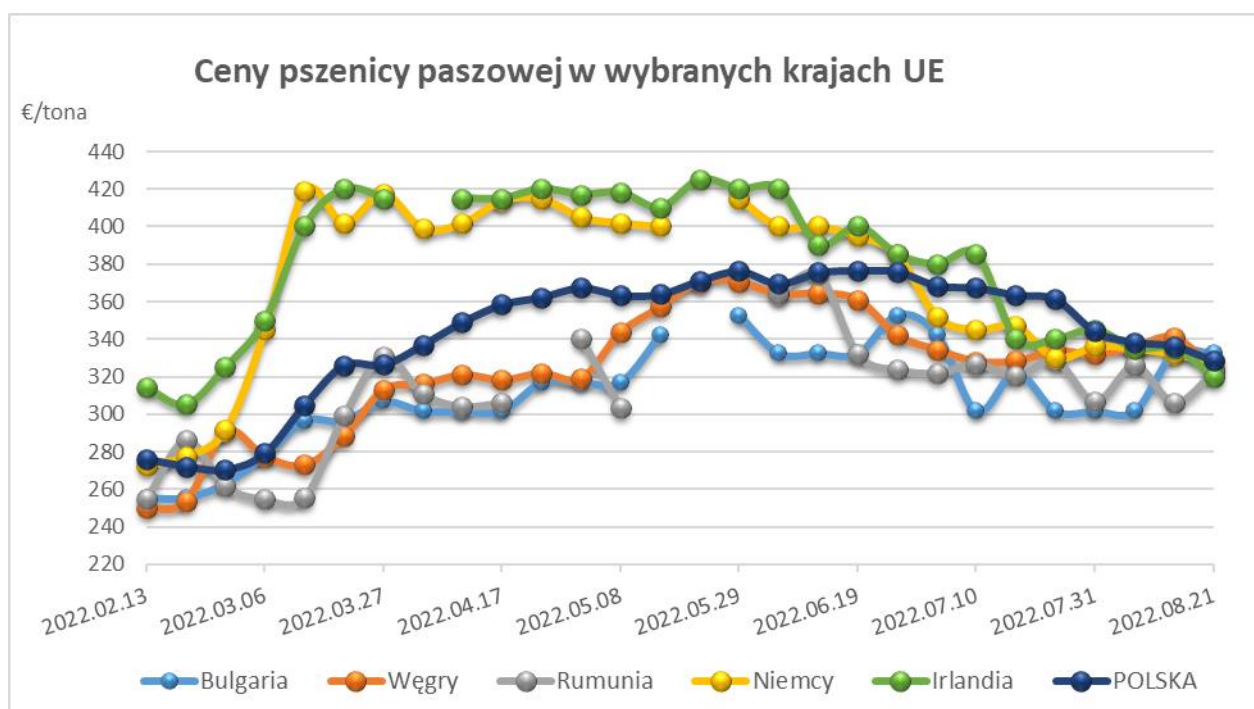
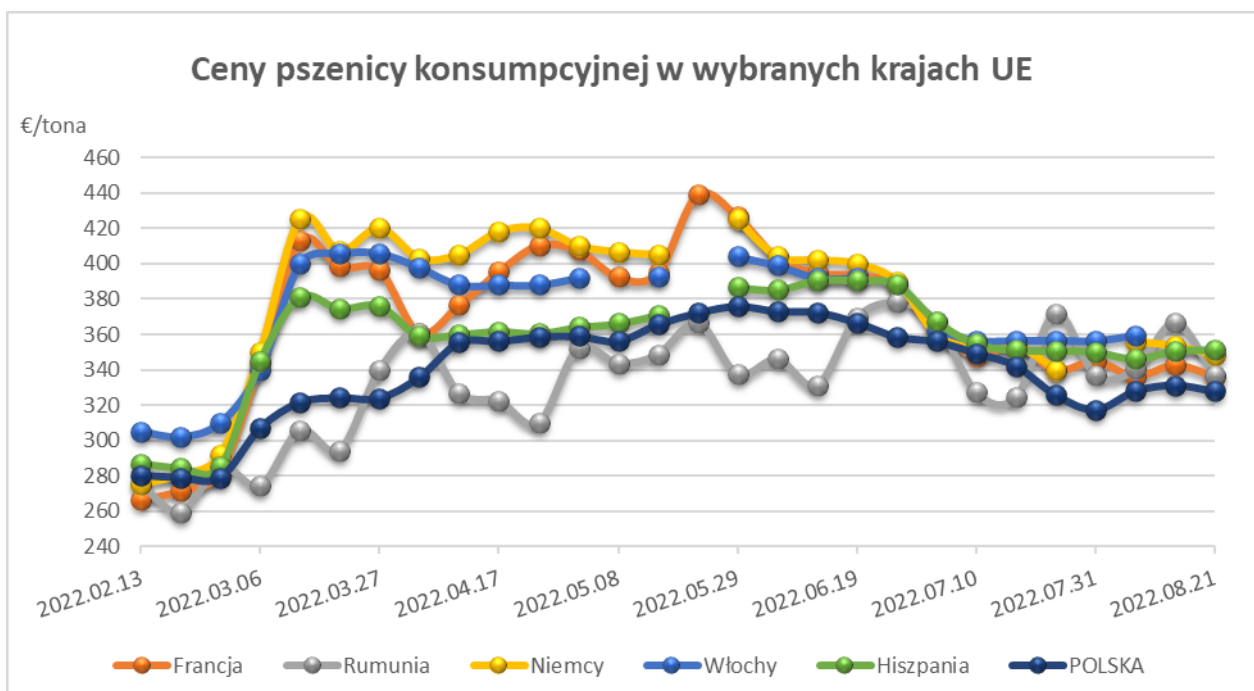


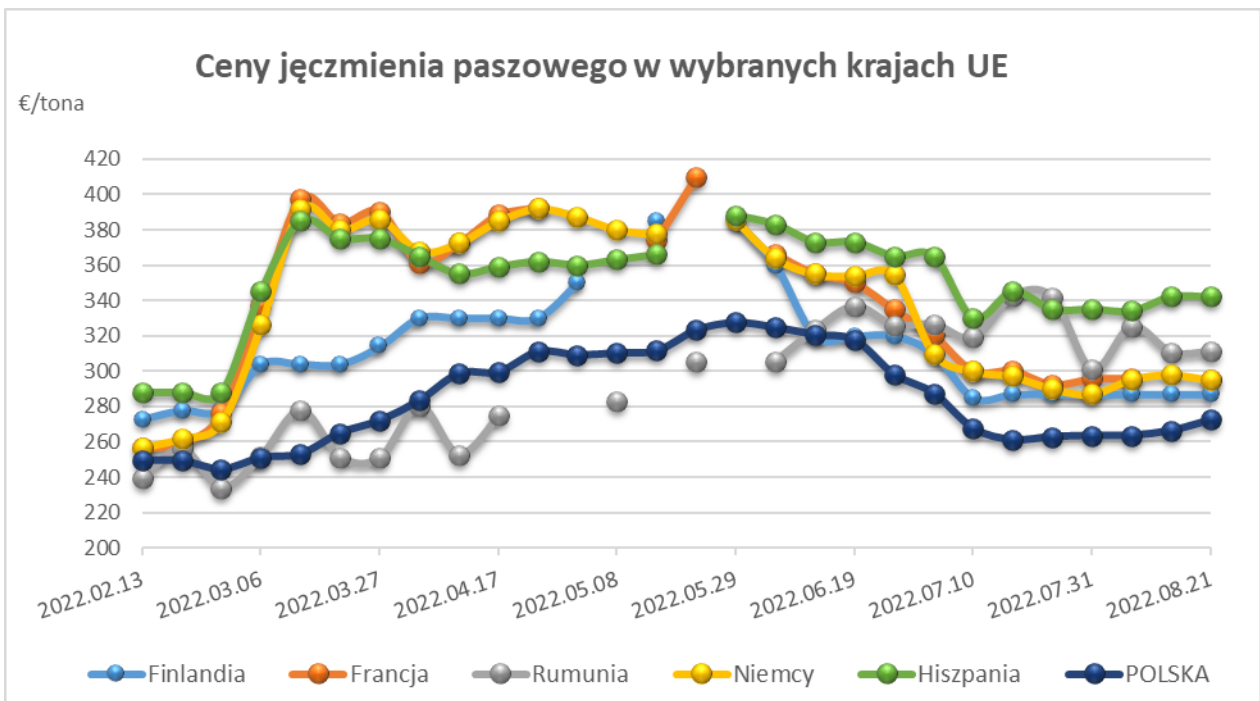
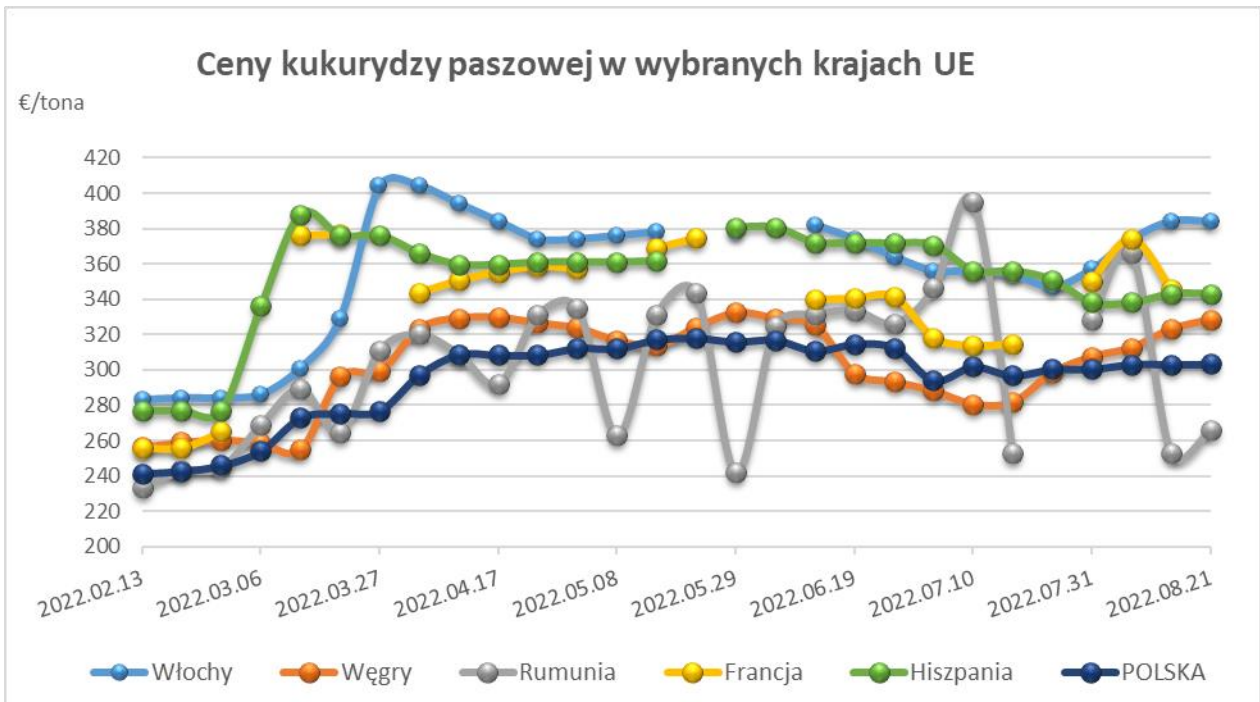


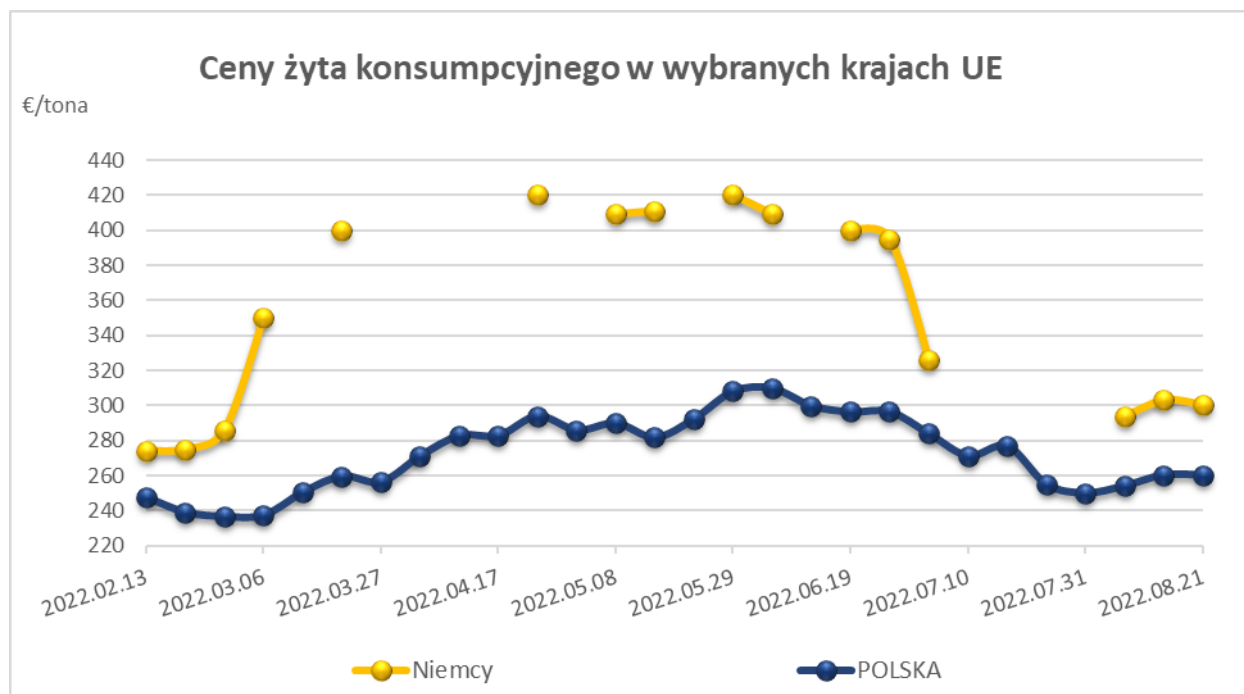
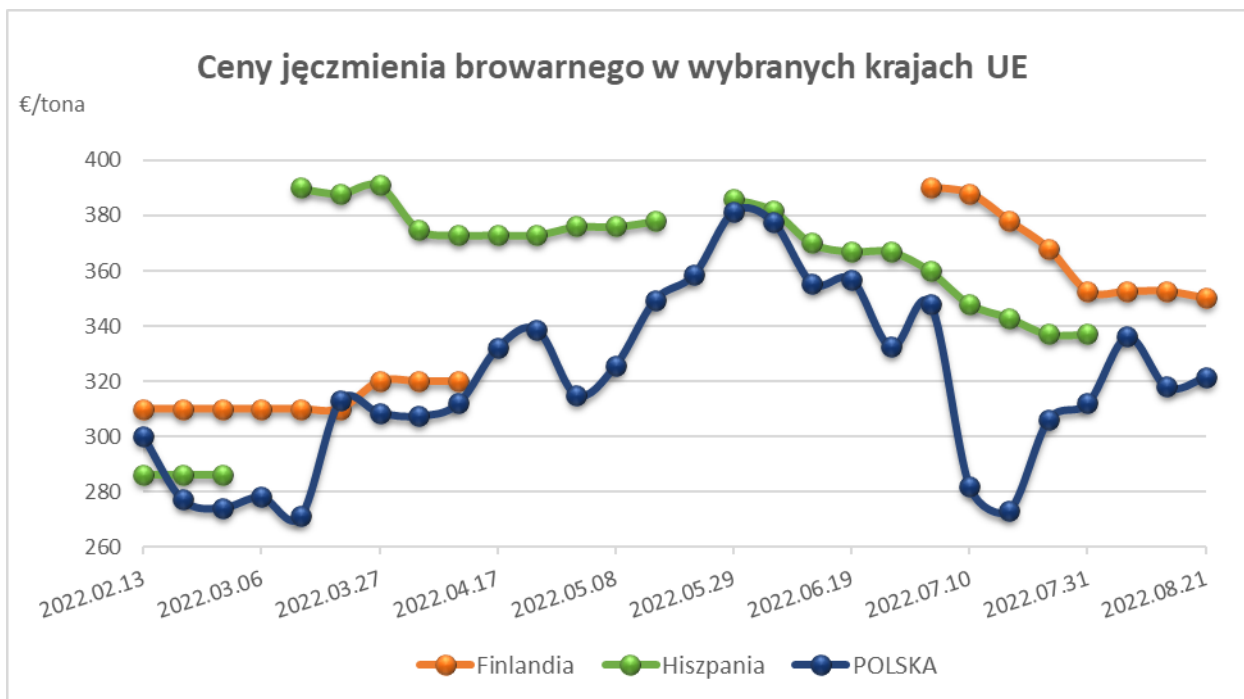


## 1.2. Porównanie średnich cen ziarna zbóż w Polsce i UE

(opracowano na podstawie danych Komisji Europejskiej)



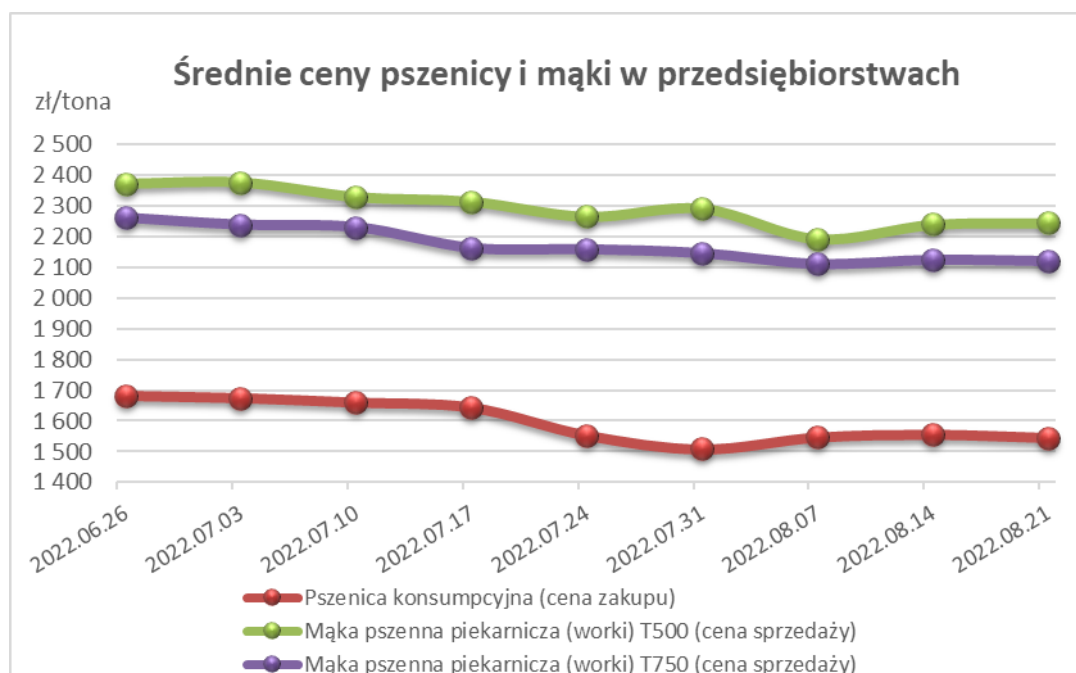




## 2. Ceny sprzedaży mąk w przedsiębiorstwach prowadzących przemiał ziarna zbóż

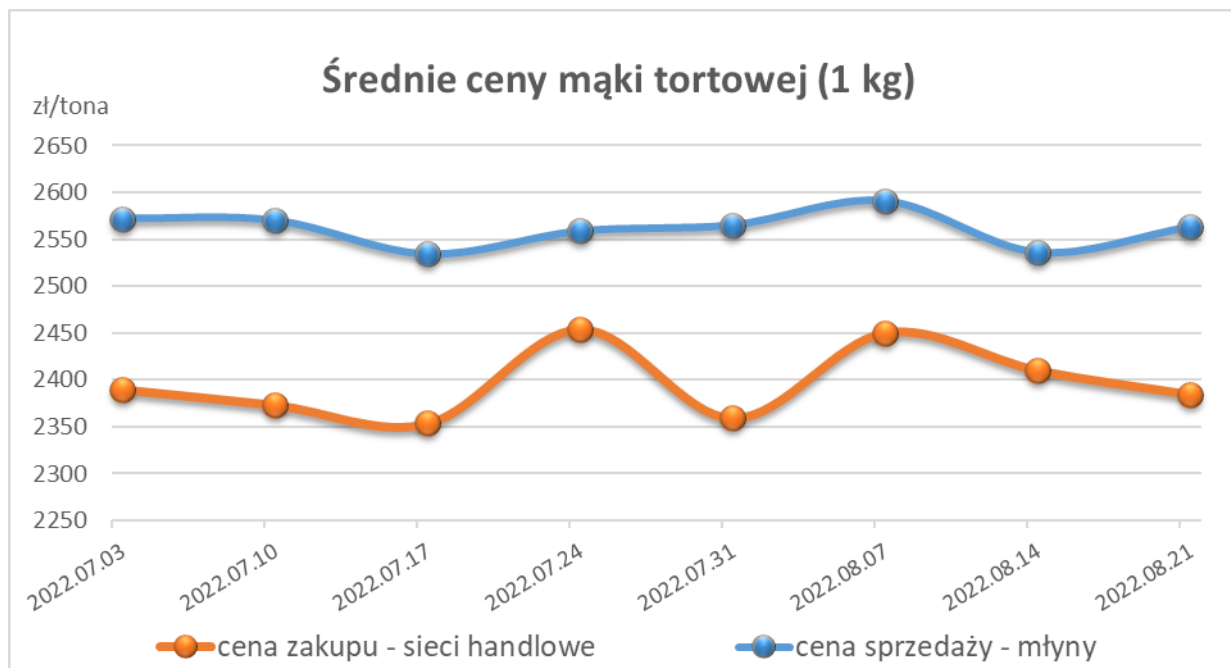
| MAKA   | TYP MAKI      | POLSKA         |                |                         |                    |                    |
|--|---------------|----------------|----------------|-------------------------|--------------------|--------------------|
|  |               | Cena [zł/tona] | Cena [zł/tona] | Tygodn. zmiana ceny [%] | Strukt. obrot. [%] | Strukt. obrot. [%] |
|  |               | 21.08.2022     | 14.08.2022     |                         | 21.08.2022         | 14.08.2022         |
| <b>PSZENNA</b> detaliczna (1kg)<br>wg rodzaju:   |               |                |                |                         |                    |                    |
| tortowa  | 450           | 2 563          | 2 536          | 1,1                     | 75,5               | 73,1               |
| wrocławska                                       | 500           | 2 768          | 2 793          | -0,9                    | 11,0               | 13,7               |
| poznańska  | 500           | 2 785          | 3 105          | -10,3                   | 5,6                | 6,2                |
| krupczatka                                       | 450/500       | 3 119          | 3 005          | 3,8                     | 1,5                | 1,1                |
| luksusowa  | 550           | 3 415          | 3 376          | 1,1                     | 6,4                | 5,9                |
|  | <b>Ogółem</b> | -              | -              | -                       | <b>100,0</b>       | <b>100,0</b>       |
| <b>PSZENNA</b><br>detaliczna<br>(paczkowana 1kg) | 450           | 2 758          | 2 693          | 2,4                     | 7,6                | 6,9                |
|  | 500           | 2 951          | 2 949          | 0,1                     | 2,2                | 2,3                |
|  | 550           | 3 123          | 2 998          | 4,1                     | 0,5                | 0,7                |
|  | 650           | 2 330          | 2 292          | 1,6                     | 1,5                | 1,4                |
|  | <b>Ogółem</b> | -              | -              | -                       | <b>11,9</b>        | <b>11,2</b>        |
| <b>PSZENNA</b><br>piekarnicza<br>(w workach)     | 450           | 2 196          | 2 265          | -3,0                    | 0,9                | 0,9                |
|  | 500           | 2 244          | 2 239          | 0,2                     | 11,4               | 12,2               |
|  | 550           | 2 395          | 2 188          | 9,5                     | 3,7                | 4,5                |
|  | 650           | 2 012          | 2 055          | -2,1                    | 2,2                | 2,0                |
|  | 750           | 2 121          | 2 126          | -0,2                    | 8,3                | 9,1                |
|  | 850           | 2 133          | 2 135          | -0,1                    | 0,4                | 0,4                |
|  | <b>Ogółem</b> | -              | -              | -                       | <b>26,9</b>        | <b>29,1</b>        |
| <b>PSZENNA</b><br>piekarnicza<br>(luzem)         | 450           | 1 998          | 2 089          | -4,3                    | 2,0                | 1,6                |
|  | 500           | 2 074          | 2 102          | -1,3                    | 10,1               | 14,9               |
|  | 550           | 1 860          | 1 732          | 7,4                     | 20,9               | 15,1               |
|  | 650           | 1 978          | 1 992          | -0,7                    | 8,1                | 8,0                |
|  | 750           | 1 830          | 1 836          | -0,3                    | 10,2               | 10,2               |
|  | 850           | nld            | nld            | *                       | 0,5                | 0,9                |
|  | <b>Ogółem</b> | -              | -              | -                       | <b>51,7</b>        | <b>50,7</b>        |
| <b>ŻYTANIA</b><br>piekarnicza<br>(w workach)     | 580           | 1 941          | 2 038          | -4,8                    | 0,4                | 0,3                |
|  | 720           | 1 988          | 2 005          | -0,8                    | 3,4                | 3,4                |
|  | 2000          | 1 916          | 1 912          | 0,2                     | 0,6                | 0,6                |
|  | <b>Ogółem</b> | -              | -              | -                       | <b>4,4</b>         | <b>4,3</b>         |
| <b>ŻYTANIA</b><br>piekarnicza<br>(luzem)         | 580           | 1 944          | 1 852          | 5,0                     | 0,1                | 0,1                |
|  | 720           | 1 683          | 1 771          | -5,0                    | 4,9                | 4,5                |
|  | 2000          | nld            | nld            | *                       | 0,0                | 0,0                |
|  | <b>Ogółem</b> | -              | -              | -                       | <b>5,1</b>         | <b>4,7</b>         |
|  |               | <b>Ogółem</b>  |                |                         | <b>100,0</b>       | <b>100,0</b>       |

| MAKA  | TYP MAKI | MAKROREGION        |            |                         |                |            |                         |                   |            |                         |
|---|----------|--------------------|------------|-------------------------|----------------|------------|-------------------------|-------------------|------------|-------------------------|
|   |          | Centralno-Wschodni |            |                         | Południowy     |            |                         | Północno-Zachodni |            |                         |
|   |          | Cena [zł/tona]     |            | Tygodn. zmiana ceny [%] | Cena [zł/tona] |            | Tygodn. zmiana ceny [%] | Cena [zł/tona]    |            | Tygodn. zmiana ceny [%] |
|   |          | 21.08.2022         | 14.08.2022 |                         | 21.08.2022     | 14.08.2022 |                         | 21.08.2022        | 14.08.2022 |                         |
| <b>PSZENNA</b> detaliczna (1kg) wg rodzaju: |          |                    |            |                         |                |            |                         |                   |            |                         |
| tortowa                                     | 450      | 2 714              | 2 648      | 2,5                     | 2 514          | 2 444      | 2,9                     | 2 579             | 2 547      | 1,3                     |
| wrocławska                                  | 500      | 2 531              | 2 541      | -0,4                    | 3 309          | 3 215      | 2,9                     | 2 577             | 2 666      | -3,4                    |
| poznańska                                   | 500      | 2 727              | 2 709      | 0,6                     | 2 887          | 3 342      | -13,6                   | 2 521             | 2 489      | 1,3                     |
| krupczatka                                  | 450/500  | 3 103              | 2 941      | 5,5                     | nld            | nld        | *                       | nld               | nld        | *                       |
| luksusowa                                   | 550      | 3 659              | 3 797      | -3,6                    | nld            | nld        | *                       | 2 768             | 2 684      | 3,1                     |
| Ogółem                                      | -        | -                  | -          | -                       | -              | -          | -                       | -                 | -          | -                       |
| <b>PSZENNA</b> detaliczna (paczkowana 1kg)  | 450      | 2782               | 2694       | 3,3                     | 2816           | 2852       | -1,3                    | 2382              | 2269       | 5,0                     |
|   | 500      | 2910               | 2810       | 3,6                     | 3181           | 3314       | -4,0                    | 2741              | 2731       | 0,4                     |
|   | 550      | 3659               | 3528       | 3,7                     | nld            | nld        | *                       | 2359              | 2329       | 1,3                     |
|   | 650      | nld                | nld        | *                       | nld            | nld        | *                       | 2069              | 1954       | 5,9                     |
| Ogółem                                      | -        | -                  | -          | -                       | -              | -          | -                       | -                 | -          | -                       |
| <b>PSZENNA</b> piekarnicza (w workach)      | 450      | 2261               | 2286       | -1,1                    | 2320           | nld        | *                       | 2047              | 2150       | -4,8                    |
|   | 500      | 2290               | 2260       | 1,3                     | 2209           | 2214       | -0,2                    | 2231              | 2259       | -1,3                    |
|   | 550      | 2737               | 2173       | 26,0                    | 2158           | 2196       | -1,7                    | 2266              | 2194       | 3,3                     |
|   | 650      | 2033               | 2089       | -2,7                    | 1973           | 2019       | -2,3                    | 2230              | 2193       | 1,7                     |
|   | 750      | 2050               | 2062       | -0,6                    | 2139           | 2143       | -0,2                    | 2133              | 2144       | -0,5                    |
|   | 850      | 2088               | nld        | *                       | nld            | --         | --                      | nld               | nld        | *                       |
| Ogółem                                      | -        | -                  | -          | -                       | -              | -          | -                       | -                 | -          | -                       |
| <b>PSZENNA</b> piekarnicza (luzem)          | 450      | nld                | nld        | *                       | 1976           | nld        | *                       | nld               | nld        | *                       |
|   | 500      | 1994               | 2047       | -2,6                    | 2286           | 2338       | -2,3                    | 2128              | 2098       | 1,4                     |
|   | 550      | 1760               | 1787       | -1,5                    | 2070           | 1911       | 8,3                     | 1520              | 1529       | -0,6                    |
|   | 650      | 1927               | 1893       | 1,8                     | 2036           | 2060       | -1,2                    | 1898              | 2021       | -6,1                    |
|   | 750      | 1787               | 1802       | -0,8                    | 1700           | 1677       | 1,4                     | 2003              | 2031       | -1,4                    |
|   | 850      | nld                | nld        | *                       | --             | --         | --                      | --                | --         | --                      |
| Ogółem                                      | -        | -                  | -          | -                       | -              | -          | -                       | -                 | -          | -                       |
| <b>ŻYTNIA</b> piekarnicza (w workach)       | 580      | 1884               | 2009       | -6,2                    | nld            | nld        | *                       | nld               | nld        | *                       |
|   | 720      | 1947               | 1966       | -1,0                    | 2051           | 2070       | -0,9                    | 1998              | 2005       | -0,3                    |
|   | 2000     | 1993               | 1879       | 6,1                     | nld            | nld        | *                       | 1887              | 1978       | -4,6                    |
|   | Ogółem   | -                  | -          | -                       | -              | -          | -                       | -                 | -          | -                       |
| <b>ŻYTNIA</b> piekarnicza (luzem)           | 580      | nld                | nld        | *                       | --             | nld        | --                      | nld               | nld        | *                       |
|   | 720      | 1754               | 1792       | -2,1                    | nld            | nld        | *                       | 1870              | 1795       | 4,2                     |
|   | 2000     | nld                | nld        | *                       | --             | --         | --                      | --                | --         | --                      |
|   | Ogółem   | -                  | -          | -                       | -              | -          | -                       | -                 | -          | -                       |



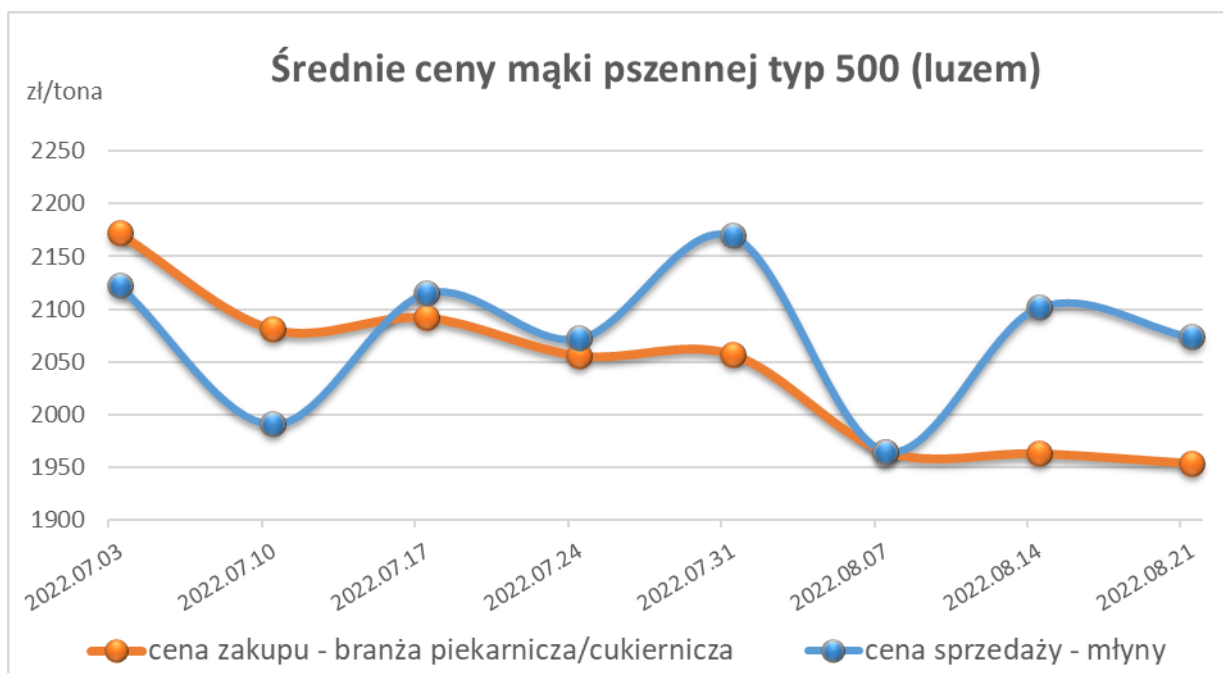
### 3. Ceny zakupu mąki pszennej (ważniejszych rodzajów) płacone przez podmioty handlu detalicznego

| MĄKA  | TYP MĄKI | POLSKA         |                |                         |
|---|----------|----------------|----------------|-------------------------|
|   |          | Cena [zł/tona] | Cena [zł/tona] | Tygodn. zmiana ceny [%] |
|   |          | 21.08.2022     | 14.08.2022     |                         |
| <i>PSZENNA detaliczna (1kg) wg rodzaju:</i> |          |                |                |                         |
| tortowa                                     | 450      | <b>2 384</b>   | 2 410          | -1,1                    |
| luksusowa                                   | 550      | <b>2 498</b>   | 2 359          | 5,9                     |
| wrocławska                                  | 500      | <b>2 896</b>   | 2 914          | -0,6                    |



#### 4. Ceny zakupu mąki (ważniejszych rodzajów) płacone przez podmioty branży piekarsko-cukierniczej

| MĄKA              | TYP MĄKI | POLSKA         |                |                         |
|-------------------|----------|----------------|----------------|-------------------------|
|                   |          | Cena [zł/tona] | Cena [zł/tona] | Tygodn. zmiana ceny [%] |
|                   |          | 21.08.2022     | 14.08.2022     |                         |
| <i>luzem:</i>     |          |                |                |                         |
| pszenna           | 500      | <b>1 954</b>   | 1 963          | -0,5                    |
|                   | 750      | <b>1 960</b>   | 1 977          | -0,8                    |
| żytnia            | 720      | <b>1 830</b>   | 1 800          | 1,7                     |
| <i>w workach:</i> |          |                |                |                         |
| pszenna           | 500      | <b>2 223</b>   | 2 218          | 0,2                     |
|                   | 750      | n/d            | --             | *                       |
| żytnia            | 720      | n/d            | 1 913          | *                       |



## 5. Ceny sprzedaży otrąb w przedsiębiorstwach prowadzących przemiał ziarna zbóż

| TOWAR            | Rodzaj  | POLSKA         |            |                         |                    |                    |
|------------------|---------|----------------|------------|-------------------------|--------------------|--------------------|
|                  |         | Cena [zł/tona] |            | Tygodn. zmiana ceny [%] | Strukt. obrot. [%] | Strukt. obrot. [%] |
|                  |         | 21.08.2022     | 14.08.2022 |                         | 21.08.2022         | 14.08.2022         |
| <b>w WORKACH</b> |         |                |            |                         |                    |                    |
| Otręby           | żytnie  | 767            | 799        | -4,1                    | 1,4                | 1,1                |
| Otręby           | pszenne | 920            | 941        | -2,2                    | 4,5                | 4,7                |
| <b>LUZEM</b>     |         |                |            |                         |                    |                    |
| Otręby           | żytnie  | 727            | 732        | -0,6                    | 6,7                | 7,7                |
| Otręby           | pszenne | 809            | 809        | 0,0                     | 87,3               | 86,5               |
|                  |         |                |            | Ogółem                  | 100,0              | 100,0              |

| TOWAR            | Rodzaj  | MAKROREGION        |            |                         |                |            |                         |                   |            |                         |
|------------------|---------|--------------------|------------|-------------------------|----------------|------------|-------------------------|-------------------|------------|-------------------------|
|                  |         | Centralno-Wschodni |            |                         | Południowy     |            |                         | Północno-Zachodni |            |                         |
|                  |         | Cena [zł/tona]     |            | Tygodn. zmiana ceny [%] | Cena [zł/tona] |            | Tygodn. zmiana ceny [%] | Cena [zł/tona]    |            | Tygodn. zmiana ceny [%] |
|                  |         | 21.08.2022         | 14.08.2022 |                         | 21.08.2022     | 14.08.2022 |                         | 21.08.2022        | 14.08.2022 |                         |
| <b>w WORKACH</b> |         |                    |            |                         |                |            |                         |                   |            |                         |
| Otręby           | żytnie  | 779                | 799        | -2,5                    | --             | --         | --                      | nld               | --         | --                      |
| Otręby           | pszenne | 942                | 944        | -0,2                    | nld            | nld        | *                       | 871               | nld        | *                       |
| <b>LUZEM</b>     |         |                    |            |                         |                |            |                         |                   |            |                         |
| Otręby           | żytnie  | 727                | 731        | -0,5                    | nld            | nld        | *                       | nld               | 738        | *                       |
| Otręby           | pszenne | 760                | 764        | -0,6                    | 837            | 838        | -0,2                    | 793               | 818        | -3,1                    |



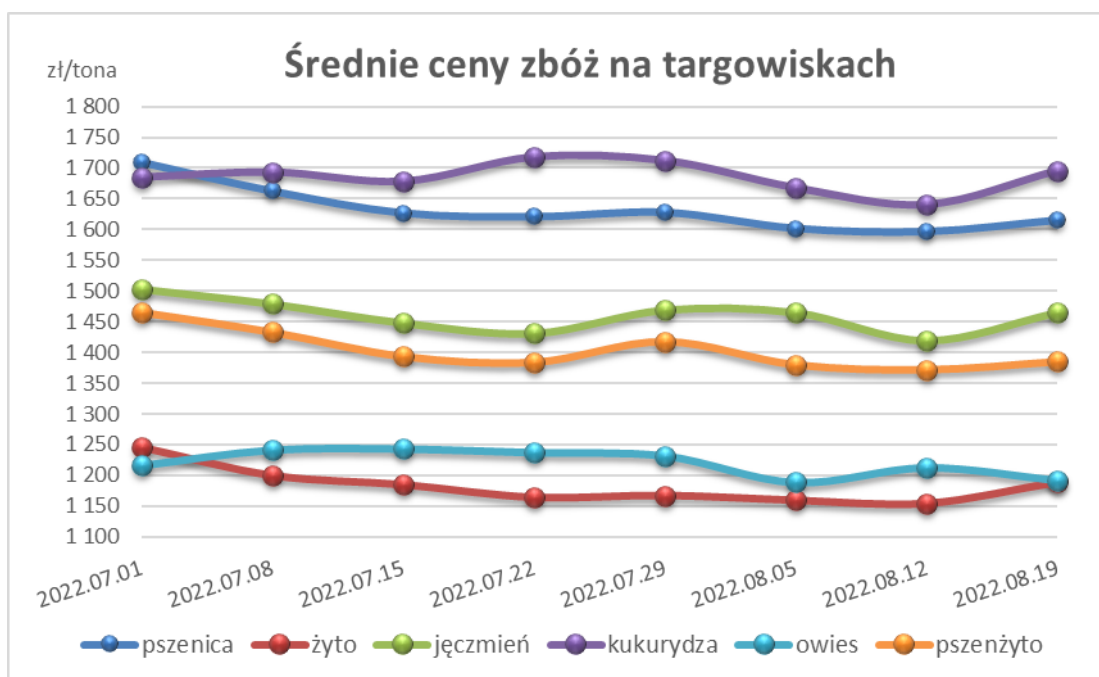
**6. Porównanie aktualnych cen wybranych towarów w przedsiębiorstwach z cenami w analogicznym okresie roku 2021 i 2020.**

|                             |                             | [zł/tona]  |            |            |   |        |
|-----------------------------|-----------------------------|------------|------------|------------|---|--------|
|                             |                             | POLSKA     |            |            |   |        |
| TOWAR                       | Rodzaj TOWARU               | 21.08.2022 | 22.08.2021 | 16.08.2020 | Zmiana ceny [%]<br>w 2022r. w stos. do lat: |        |
|                             |                             |            |            |            | 2021r.                                      | 2020r. |
| Pszenica                    | <i>konsumpcyjna</i>         | 1545       | 938        | 699        | 64,7  | 120,9  |
|                             | <i>paszowa</i>              | 1548       | 918        | 692        | 68,6  | 123,8  |
| Żyto                        | <i>konsumpcyjne</i>         | 1227       | 702        | 493        | 74,8  | 148,8  |
|                             | <i>paszowe</i>              | 1171       | 730        | 509        | 60,5  | 130,1  |
| Kukurydza                   | <i>paszowa</i>              | 1430       | 1029       | 844        | 38,9  | 69,4   |
| Mąka pszenna<br>detaliczna  | <i>Typ 450 (paczkowana)</i> | 2758       | 1690       | 1477       | 63,2  | 86,8   |
|                             | <i>Typ 500 (paczkowana)</i> | 2951       | 1887       | 1768       | 56,4  | 66,9   |
| Mąka pszenna<br>piekarnicza | <i>Typ 500 (worki)</i>      | 2244       | 1344       | 1135       | 66,9  | 97,6   |
|                             | <i>Typ 750 (worki)</i>      | 2121       | 1239       | 1018       | 71,2  | 108,3  |
| Mąka żytnia<br>piekarnicza  | <i>Typ 580 (worki)</i>      | 1941       | 1106       | 999        | 75,5  | 94,2   |
|                             | <i>Typ 720 (worki)</i>      | 1988       | 1076       | 981        | 84,8  | 102,7  |

## 7. Ceny zbóż na targowiskach

Ceny w POLSCE

|                  | Cena [zł/tona] |            | Tygodniowa<br>zmiana [%] |
|------------------|----------------|------------|--------------------------|
|                  | 19.08.2022     | 12.08.2022 |                          |
| <b>PSZENICA</b>  |                |            |                          |
| Cena min.        | 1300           | 1250       | 4,0                      |
| Cena max.        | 2000           | 1800       | 11,1                     |
| Cena śr.         | 1615           | 1596       | 1,2                      |
| <b>ŻYTO</b>      |                |            |                          |
| Cena min.        | 800            | 800        | 0,0                      |
| Cena max.        | 1500           | 1500       | 0,0                      |
| Cena śr.         | 1189           | 1154       | 3,0                      |
| <b>JĘCZMIEN</b>  |                |            |                          |
| Cena min.        | 1100           | 1100       | 0,0                      |
| Cena max.        | 1850           | 1700       | 8,8                      |
| Cena śr.         | 1465           | 1420       | 3,2                      |
| <b>KUKURYDZA</b> |                |            |                          |
| Cena min.        | 1400           | 1400       | 0,0                      |
| Cena max.        | 1900           | 2000       | -5,0                     |
| Cena śr.         | 1695           | 1641       | 3,3                      |
| <b>OWIES</b>     |                |            |                          |
| Cena min.        | 900            | 900        | 0,0                      |
| Cena max.        | 1600           | 1625       | -1,5                     |
| Cena śr.         | 1192           | 1213       | -1,7                     |
| <b>PSZENŻYTO</b> |                |            |                          |
| Cena min.        | 1000           | 1000       | 0,0                      |
| Cena max.        | 1800           | 1600       | 12,5                     |
| Cena śr.         | 1385           | 1372       | 1,0                      |



Wykorzystanie możliwe wyłącznie z dokładnym podaniem źródła.

## Średnie ceny na targowiskach wg WOJEWÓDZTW

| WOJEWÓDZTWO        | PSZENICA       |            |                                  | ŻYTO           |            |                                  | JĘCZMIEN       |            |                                  |
|--------------------|----------------|------------|----------------------------------|----------------|------------|----------------------------------|----------------|------------|----------------------------------|
|                    | Cena [zł/tona] |            | Tygodniowa<br>zmiana<br>ceny [%] | Cena [zł/tona] |            | Tygodniowa<br>zmiana ceny<br>[%] | Cena [zł/tona] |            | Tygodniowa<br>zmiana ceny<br>[%] |
|                    | 19.08.2022     | 12.08.2022 |                                  | 19.08.2022     | 12.08.2022 |                                  | 19.08.2022     | 12.08.2022 |                                  |
| Kujawsko-Pomorskie | 1 800          | 1 800      | 0,0                              | 1 500          | --         | --                               | 1 700          | 1 700      | 0,0                              |
| Lubelskie          | 1 550          | 1 540      | 0,6                              | --             | --         | --                               | 1 333          | 1 300      | 2,6                              |
| Lubuskie           | 2 000          | 1 450      | 37,9                             | --             | --         | --                               | --             | --         | --                               |
| łódzkie            | 1 500          | 1 533      | -2,2                             | --             | 1 150      | --                               | 1 300          | 1 433      | -9,3                             |
| Małopolskie        | 1 600          | 1 608      | -0,5                             | --             | --         | --                               | 1 420          | 1 396      | 1,7                              |
| Mazowieckie        | 1 633          | 1 655      | -1,3                             | 1 150          | 1 167      | -1,4                             | 1 454          | 1 438      | 1,2                              |
| Podkarpackie       | 1 700          | 1 690      | 0,6                              | 1 400          | 1 333      | 5,0                              | 1 500          | 1 450      | 3,4                              |
| Podlaskie          | 1 413          | 1 430      | -1,2                             | 1 083          | 1 070      | 1,2                              | 1 300          | 1 350      | -3,7                             |
| Śląskie            | 1 635          | 1 657      | -1,3                             | 1 110          | 1 125      | -1,3                             | 1 597          | 1 557      | 2,6                              |
| Świętokrzyskie     | 1 400          | 1 300      | 7,7                              | --             | --         | --                               | 1 250          | 1 100      | 13,6                             |
| Warmińsko-Mazurski | 1 600          | 1 600      | 0,0                              | --             | --         | --                               | 1 600          | --         | --                               |
| Wielkopolskie      | 1 767          | 1 625      | 8,7                              | 1 150          | 1 075      | 7,0                              | 1 633          | 1 400      | 16,7                             |

| WOJEWÓDZTWO        | KUKURYDZA      |            |                                  | OWIES          |            |                                  | PSZENŻYTO      |            |                                  |
|--------------------|----------------|------------|----------------------------------|----------------|------------|----------------------------------|----------------|------------|----------------------------------|
|                    | Cena [zł/tona] |            | Tygodniowa<br>zmiana<br>ceny [%] | Cena [zł/tona] |            | Tygodniowa<br>zmiana ceny<br>[%] | Cena [zł/tona] |            | Tygodniowa<br>zmiana ceny<br>[%] |
|                    | 19.08.2022     | 12.08.2022 |                                  | 19.08.2022     | 12.08.2022 |                                  | 19.08.2022     | 12.08.2022 |                                  |
| Kujawsko-Pomorskie | --             | --         | --                               | 1 600          | 1 625      | -1,5                             | 1 600          | 1 600      | 0,0                              |
| Lubelskie          | --             | --         | --                               | 1 150          | 1 100      | 4,5                              | 1 317          | 1 363      | -3,4                             |
| Lubuskie           | --             | 1 400      | --                               | --             | --         | --                               | 1 800          | 1 300      | 38,5                             |
| łódzkie            | 1 800          | 1 750      | 2,9                              | --             | 1 200      | --                               | 1 200          | 1 350      | -11,1                            |
| Małopolskie        | 1 688          | 1 717      | -1,7                             | 1 238          | 1 317      | -6,0                             | 1 400          | 1 400      | 0,0                              |
| Mazowieckie        | 1 740          | 1 700      | 2,4                              | 1 196          | 1 229      | -2,7                             | 1 369          | 1 400      | -2,2                             |
| Podkarpackie       | 1 638          | 1 631      | 0,4                              | 1 225          | 1 195      | 2,5                              | 1 425          | 1 350      | 5,6                              |
| Podlaskie          | --             | --         | --                               | 1 045          | 1 013      | 3,2                              | 1 250          | 1 250      | 0,0                              |
| Śląskie            | 1 643          | 1 623      | 1,3                              | 1 268          | 1 325      | -4,3                             | 1 456          | 1 500      | -3,0                             |
| Świętokrzyskie     | --             | --         | --                               | 900            | 900        | 0,0                              | 1 200          | 1 200      | 0,0                              |
| Warmińsko-Mazurski | --             | --         | --                               | 1 200          | 1 200      | 0,0                              | 1 300          | 1 300      | 0,0                              |
| Wielkopolskie      | 1 800          | 1 450      | 24,1                             | 1 200          | 1 300      | -7,7                             | 1 533          | 1 400      | 9,5                              |

*Uwaga! Dane szczegółowe z poszczególnych targowisk znajdują się w pliku Excel.*

## 8. Handel zagraniczny produktami zbożowymi – dane wstępne<sup>1</sup>

### EKSPORT I IMPORT OGÓŁEM

| CN                                    | Nazwa towaru   | EKSPORT/WYWÓZ      |                  |                  |                  |
|---------------------------------------|--|--------------------|------------------|------------------|------------------|
|                                       |  | Wartość [tys. EUR] |                  | Wolumen [tony]   |                  |
|                                       |  | I-VI 2021r.        | I-VI 2022r.*     | I-VI 2021r.      | I-VI 2022r.*     |
| <b>RAZEM zboża i produkty zbożowe</b> |  | <b>976 980</b>     | <b>1 338 303</b> | <b>4 500 029</b> | <b>3 980 120</b> |
| 1001                                  | Pszenica i meslin                                    | 462 800            | 492 234          | 2 038 066        | 1 316 851        |
| 1002                                  | Żyto   | 104 069            | 53 588           | 603 168          | 171 510          |
| 1003                                  | Jęczmień   | 37 496             | 43 285           | 185 383          | 142 731          |
| 1004                                  | Owies  | 23 366             | 21 913           | 120 225          | 76 899           |
| 1005                                  | Kukurydza (ziarna)                                   | 247 687            | 616 194          | 1 107 557        | 1 990 829        |
| 1008                                  | Nasiona gryki, prosa i mozgi kanaryjskiej; pozostałe | 82 943             | 83 612           | 387 920          | 225 825          |
| 1101                                  | Mąka pszenna i żytnio-pszenna                        | 18 620             | 27 477           | 57 711           | 55 475           |

\* - dane wstępne

| CN                                    | Nazwa towaru   | IMPORT/PRZYWÓZ     |                |                |                  |
|---------------------------------------|--|--------------------|----------------|----------------|------------------|
|                                       |  | Wartość [tys. EUR] |                | Wolumen [tony] |                  |
|                                       |  | I-VI 2021r.        | I-VI 2022r.*   | I-VI 2021r.    | I-VI 2022r.*     |
| <b>RAZEM zboża i produkty zbożowe</b> |  | <b>220 598</b>     | <b>448 985</b> | <b>616 411</b> | <b>1 213 880</b> |
| 1001                                  | Pszenica i meslin                                    | 58 359             | 77 206         | 280 249        | 233 342          |
| 1002                                  | Żyto   | 2 224              | 2 346          | 14 979         | 10 850           |
| 1003                                  | Jęczmień   | 24 712             | 44 148         | 130 048        | 151 127          |
| 1004                                  | Owies  | 1 077              | 836            | 5 837          | 3 643            |
| 1005                                  | Kukurydza (ziarna)                                   | 108 821            | 282 919        | 131 274        | 750 450          |
| 1008                                  | Nasiona gryki, prosa i mozgi kanaryjskiej; pozostałe | 9 855              | 12 011         | 21 370         | 15 907           |
| 1101                                  | Mąka pszenna i żytnio-pszenna                        | 15 549             | 29 519         | 32 654         | 48 561           |

\* - dane wstępne

| CN                                    | Nazwa towaru   | SALDO              |                |
|---------------------------------------|--|--------------------|----------------|
|                                       |  | Wartość [tys. EUR] |                |
|                                       |  | I-VI 2021r.        | I-VI 2022r.*   |
| <b>RAZEM zboża i produkty zbożowe</b> |  | <b>756 382</b>     | <b>889 318</b> |
| 1001                                  | Pszenica i meslin                                    | 404 441            | 415 028        |
| 1002                                  | Żyto   | 101 845            | 51 242         |
| 1003                                  | Jęczmień   | 12 784             | -863           |
| 1004                                  | Owies  | 22 289             | 21 076         |
| 1005                                  | Kukurydza (ziarna)                                   | 138 866            | 333 275        |
| 1008                                  | Nasiona gryki, prosa i mozgi kanaryjskiej; pozostałe | 73 088             | 71 601         |
| 1101                                  | Mąka pszenna i żytnio-pszenna                        | 3 071              | -2 042         |

\* - dane wstępne

<sup>1</sup> źródło: Ministerstwo Finansów

EKSPORT I IMPORT WEDŁUG WAŻNIEJSZYCH KRAJÓW

**EKSPORT PSZENICY z Polski - kod 1001**

według ważniejszych państw

| <b>EKSPORT</b>        |                               |                           |                       |                               |                           |
|-----------------------|-------------------------------|---------------------------|-----------------------|-------------------------------|---------------------------|
| <b>I-VI 2021r.</b>    |                               |                           | <b>I-VI 2022r.*</b>   |                               |                           |
| <b>Kraj</b>           | <b>Wartość<br/>[tys. EUR]</b> | <b>Wolumen<br/>[tony]</b> | <b>Kraj</b>           | <b>Wartość<br/>[tys. EUR]</b> | <b>Wolumen<br/>[tony]</b> |
| <b>OGÓLEM</b>         | <b>462 800</b>                | <b>2 038 066</b>          | <b>OGÓLEM</b>         | <b>492 234</b>                | <b>1 316 851</b>          |
| Algieria              | 159 431                       | 701 169                   | Niemcy                | 172 270                       | 484 503                   |
| Arabia Saudyjska      | 100 614                       | 450 441                   | Nigeria               | 39 559                        | 114 543                   |
| Maroko                | 80 667                        | 353 373                   | Republika Południowej | 34 885                        | 93 079                    |
| Niemcy                | 62 139                        | 271 899                   | Maroko                | 29 671                        | 78 730                    |
| Republika Południowej | 23 557                        | 105 312                   | Hiszpania             | 29 023                        | 70 740                    |
| Mozambik              | 10 449                        | 50 000                    | Portugalia            | 22 949                        | 58 412                    |
| Portugalia            | 9 828                         | 39 097                    | Izrael                | 22 569                        | 57 600                    |
| Norwegia              | 8 000                         | 35 458                    | Kamerun               | 21 191                        | 53 019                    |
| Holandia              | 3 089                         | 12 765                    | Mauretania            | 18 116                        | 44 000                    |
| Irlandia              | 1 615                         | 7 580                     | Madagaskar            | 12 972                        | 32 512                    |
| Republika Czeska      | 1 135                         | 2 825                     | Holandia              | 11 952                        | 36 524                    |

\* - Dane wstępne

**IMPORT PSZENICY do Polski - kod 1001**

według ważniejszych państw

| <b>IMPORT</b>      |                               |                           |                     |                               |                           |
|--------------------|-------------------------------|---------------------------|---------------------|-------------------------------|---------------------------|
| <b>I-VI 2021r.</b> |                               |                           | <b>I-VI 2022r.*</b> |                               |                           |
| <b>Kraj</b>        | <b>Wartość<br/>[tys. EUR]</b> | <b>Wolumen<br/>[tony]</b> | <b>Kraj</b>         | <b>Wartość<br/>[tys. EUR]</b> | <b>Wolumen<br/>[tony]</b> |
| <b>OGÓLEM</b>      | <b>58 359</b>                 | <b>280 249</b>            | <b>OGÓLEM</b>       | <b>77 206</b>                 | <b>233 342</b>            |
| Słowacja           | 24 860                        | 131 253                   | Słowacja            | 28 263                        | 90 872                    |
| Republika Czeska   | 21 649                        | 112 310                   | Republika Czeska    | 26 778                        | 89 760                    |
| Francja            | 8 659                         | 25 534                    | Kazachstan          | 6 065                         | 11 545                    |
| Węgry              | 1 058                         | 4 233                     | Francja             | 6 032                         | 10 358                    |
| Ukraina            | 810                           | 1 927                     | Niemcy              | 2 824                         | 9 187                     |
| Niemcy             | 444                           | 2 083                     | Węgry               | 2 499                         | 7 074                     |
| Austria            | 300                           | 979                       | Ukraina             | 1 690                         | 6 195                     |
| Kazachstan         | 249                           | 793                       | Austria             | 1 241                         | 2 269                     |
| Litwa              | 139                           | 637                       | Dania               | 596                           | 2 507                     |
| Hiszpania          | 78                            | 166                       | Rumunia             | 516                           | 1 275                     |
| Rumunia            | 39                            | 99                        | Litwa               | 463                           | 1 772                     |

\* - Dane wstępne

**EKSPORT JĘCZMIENIA z Polski - kod 1003**

według ważniejszych państw

| <b>EKSPORT</b>     |                               |                           |                     |                               |                           |
|--------------------|-------------------------------|---------------------------|---------------------|-------------------------------|---------------------------|
| <b>I-VI 2021r.</b> |                               |                           | <b>I-VI 2022r.*</b> |                               |                           |
| <b>Kraj</b>        | <b>Wartość<br/>[tys. EUR]</b> | <b>Wolumen<br/>[tony]</b> | <b>Kraj</b>         | <b>Wartość<br/>[tys. EUR]</b> | <b>Wolumen<br/>[tony]</b> |
| <b>OGÓLEM</b>      | <b>37 496</b>                 | <b>185 383</b>            | <b>OGÓLEM</b>       | <b>43 285</b>                 | <b>142 731</b>            |
| Niemcy             | 20 333                        | 98 141                    | Niemcy              | 21 350                        | 66 841                    |
| Holandia           | 7 694                         | 35 303                    | Holandia            | 7 308                         | 21 026                    |
| Algieria           | 7 503                         | 44 046                    | Algieria            | 6 147                         | 30 899                    |
| Portugalia         | 1 166                         | 5 524                     | Dania               | 2 355                         | 6 685                     |
| Białoruś           | 255                           | 658                       | Hiszpania           | 2 220                         | 5 398                     |
| Litwa              | 218                           | 810                       | Norwegia            | 1 517                         | 3 764                     |
| Islandia           | 92                            | 413                       | Maroko              | 912                           | 4 534                     |
| Rosja              | 62                            | 82                        | Szwecja             | 763                           | 2 138                     |
| Republika Czeska   | 35                            | 165                       | Belgia              | 177                           | 460                       |
| Włochy             | 28                            | 27                        | Republika Czeska    | 105                           | 278                       |

\* - Dane wstępne

**IMPORT JĘCZMIENIA do Polski - kod 1003**

według ważniejszych państw

| <b>IMPORT</b>      |                               |                           |                     |                               |                           |
|--------------------|-------------------------------|---------------------------|---------------------|-------------------------------|---------------------------|
| <b>I-VI 2021r.</b> |                               |                           | <b>I-VI 2022r.*</b> |                               |                           |
| <b>Kraj</b>        | <b>Wartość<br/>[tys. EUR]</b> | <b>Wolumen<br/>[tony]</b> | <b>Kraj</b>         | <b>Wartość<br/>[tys. EUR]</b> | <b>Wolumen<br/>[tony]</b> |
| <b>OGÓLEM</b>      | <b>24 712</b>                 | <b>130 048</b>            | <b>OGÓLEM</b>       | <b>44 148</b>                 | <b>151 127</b>            |
| Dania              | 8 876                         | 46 043                    | Dania               | 16 897                        | 64 066                    |
| Republika Czeska   | 6 091                         | 35 057                    | Wielka Brytania     | 8 563                         | 22 832                    |
| Słowacja           | 3 040                         | 18 868                    | Niemcy              | 3 934                         | 12 337                    |
| Niemcy             | 2 080                         | 9 049                     | Francja             | 3 769                         | 10 203                    |
| Litwa              | 1 935                         | 8 786                     | Republika Czeska    | 3 351                         | 11 561                    |
| Szwecja            | 1 839                         | 9 287                     | Słowacja            | 3 070                         | 13 564                    |
| Wielka Brytania    | 788                           | 2 886                     | Szwecja             | 2 330                         | 8 800                     |
| Kanada             | 30                            | 24                        | Ukraina             | 1 785                         | 6 468                     |
| Francja            | 15                            | 13                        | Litwa               | 389                           | 1 243                     |
| Włochy             | 8                             | 5                         | Węgry               | 27                            | 9                         |

\* - Dane wstępne

**EKSPORT KUKURYDZY z Polski - kod 1005**

według ważniejszych państw

| <b>EKSPORT</b>     |                           |                       |                     |                           |                       |
|--------------------|---------------------------|-----------------------|---------------------|---------------------------|-----------------------|
| <b>I-VI 2021r.</b> |                           |                       | <b>I-VI 2022r.*</b> |                           |                       |
| <b>Kraj</b>        | <b>Wartość [tys. EUR]</b> | <b>Wolumen [tony]</b> | <b>Kraj</b>         | <b>Wartość [tys. EUR]</b> | <b>Wolumen [tony]</b> |
| <b>OGÓLEM</b>      | <b>247 687</b>            | <b>1 107 557</b>      | <b>OGÓLEM</b>       | <b>616 194</b>            | <b>1 990 829</b>      |
| Niemcy             | 106 996                   | 503 908               | Niemcy              | 298 867                   | 999 220               |
| Holandia           | 67 955                    | 308 754               | Holandia            | 90 284                    | 283 201               |
| Wielka Brytania    | 30 889                    | 141 877               | Wielka Brytania     | 62 969                    | 193 187               |
| Irlandia           | 7 471                     | 36 243                | Dania               | 29 700                    | 98 700                |
| Dania              | 5 582                     | 28 831                | Francja             | 23 601                    | 72 044                |
| Francja            | 5 490                     | 1 766                 | Norwegia            | 18 638                    | 65 561                |
| Szwecja            | 3 605                     | 17 400                | Finlandia           | 16 026                    | 55 178                |
| Norwegia           | 3 351                     | 16 263                | Szwecja             | 12 836                    | 44 114                |
| Republika Czeska   | 2 940                     | 12 890                | Litwa               | 12 818                    | 46 253                |
| Austria            | 2 321                     | 970                   | Belgia              | 9 961                     | 27 147                |
| Litwa              | 2 286                     | 9 446                 | Republika Czeska    | 9 209                     | 33 237                |
| Hiszpania          | 2 075                     | 10 187                | Hiszpania           | 7 907                     | 21 875                |

\* - Dane wstępne

**IMPORT KUKURYDZY do Polski - kod 1005**

według ważniejszych państw

| <b>IMPORT</b>      |                           |                       |                     |                           |                       |
|--------------------|---------------------------|-----------------------|---------------------|---------------------------|-----------------------|
| <b>I-VI 2021r.</b> |                           |                       | <b>I-VI 2022r.*</b> |                           |                       |
| <b>Kraj</b>        | <b>Wartość [tys. EUR]</b> | <b>Wolumen [tony]</b> | <b>Kraj</b>         | <b>Wartość [tys. EUR]</b> | <b>Wolumen [tony]</b> |
| <b>OGÓLEM</b>      | <b>108 821</b>            | <b>131 274</b>        | <b>OGÓLEM</b>       | <b>282 919</b>            | <b>750 450</b>        |
| Francja            | 37 848                    | 12 980                | Ukraina             | 167 254                   | 655 320               |
| Słowacja           | 20 750                    | 59 858                | Francja             | 51 343                    | 16 066                |
| Węgry              | 18 421                    | 14 597                | Węgry               | 14 174                    | 8 585                 |
| Argentyna          | 7 353                     | 25 209                | Rumunia             | 11 015                    | 6 623                 |
| Austria            | 6 853                     | 2 154                 | Argentyna           | 10 535                    | 28 909                |
| Rumunia            | 5 738                     | 1 797                 | Słowacja            | 10 094                    | 20 578                |
| Niemcy             | 4 631                     | 2 809                 | Niemcy              | 5 851                     | 2 312                 |
| Republika Czeska   | 2 876                     | 8 878                 | Austria             | 5 670                     | 2 734                 |
| Turcja             | 1 139                     | 416                   | Republika Czeska    | 2 109                     | 3 368                 |
| Hiszpania          | 1 100                     | 374                   | Turcja              | 1 286                     | 683                   |
| Serbia             | 771                       | 243                   | Hiszpania           | 1 155                     | 397                   |
| Ukraina            | 579                       | 1 350                 | Estonia             | 1 002                     | 3 787                 |

\* - Dane wstępne

**EKSPORT MAKI PSZENNEJ I PSZENNO-ŻYTNIEJ z Polski - kod 1101**

według ważniejszych państw

| <b>EKSPORT</b>     |                               |                           |                     |                               |                           |
|--------------------|-------------------------------|---------------------------|---------------------|-------------------------------|---------------------------|
| <b>I-VI 2021r.</b> |                               |                           | <b>I-VI 2022r.*</b> |                               |                           |
| <b>Kraj</b>        | <b>Wartość<br/>[tys. EUR]</b> | <b>Wolumen<br/>[tony]</b> | <b>Kraj</b>         | <b>Wartość<br/>[tys. EUR]</b> | <b>Wolumen<br/>[tony]</b> |
| <b>OGÓLEM</b>      | <b>18 620</b>                 | <b>57 711</b>             | <b>OGÓLEM</b>       | <b>27 477</b>                 | <b>55 475</b>             |
| Niemcy             | 5 026                         | 16 784                    | Litwa               | 7 350                         | 16 060                    |
| Litwa              | 4 173                         | 14 504                    | Niemcy              | 5 691                         | 13 449                    |
| Wielka Brytania    | 3 219                         | 10 076                    | Holandia            | 5 470                         | 9 917                     |
| Holandia           | 2 380                         | 6 248                     | Wielka Brytania     | 4 638                         | 8 783                     |
| Dania              | 815                           | 2 179                     | Irlandia            | 964                           | 1 659                     |
| Irlandia           | 809                           | 2 103                     | Dania               | 902                           | 1 458                     |
| Republika Czeska   | 435                           | 1 589                     | USA                 | 566                           | 828                       |
| Słowacja           | 389                           | 1 018                     | Francja             | 377                           | 566                       |
| Hiszpania          | 337                           | 1 221                     | Republika Czeska    | 279                           | 686                       |
| USA                | 248                           | 488                       | Hiszpania           | 218                           | 560                       |

\* - Dane wstępne

**IMPORT MAKI PSZENNEJ I PSZENNO-ŻYTNIEJ do Polski - kod 1101**

według ważniejszych państw

| <b>IMPORT</b>      |                               |                           |                     |                               |                           |
|--------------------|-------------------------------|---------------------------|---------------------|-------------------------------|---------------------------|
| <b>I-VI 2021r.</b> |                               |                           | <b>I-VI 2022r.*</b> |                               |                           |
| <b>Kraj</b>        | <b>Wartość<br/>[tys. EUR]</b> | <b>Wolumen<br/>[tony]</b> | <b>Kraj</b>         | <b>Wartość<br/>[tys. EUR]</b> | <b>Wolumen<br/>[tony]</b> |
| <b>OGÓLEM</b>      | <b>15 549</b>                 | <b>32 654</b>             | <b>OGÓLEM</b>       | <b>29 519</b>                 | <b>48 561</b>             |
| Niemcy             | 7 970                         | 17 351                    | Niemcy              | 12 661                        | 23 137                    |
| Włochy             | 3 170                         | 5 726                     | Republika Czeska    | 5 581                         | 9 382                     |
| Francja            | 1 099                         | 2 183                     | Włochy              | 4 795                         | 6 702                     |
| Republika Czeska   | 1 015                         | 3 215                     | Łotwa               | 1 745                         | 2 768                     |
| Łotwa              | 681                           | 1 418                     | Hiszpania           | 1 328                         | 1 401                     |
| Hiszpania          | 504                           | 879                       | Francja             | 1 193                         | 1 871                     |
| Wielka Brytania    | 371                           | 673                       | Słowacja            | 639                           | 947                       |
| Holandia           | 353                           | 623                       | Republika Korei     | 391                           | 179                       |
| Słowacja           | 107                           | 137                       | Holandia            | 277                           | 423                       |
| Austria            | 90                            | 115                       | Austria             | 234                           | 459                       |

\* - Dane wstępne



## 9. Handel zagraniczny produktami zbożowymi w latach 2015-2020 – dane ostateczne

### EKSPORT I IMPORT OGÓŁEM

#### EKSPORT I IMPORT OGÓŁEM

| CN                                    | Nazwa towaru   | EKSPORT/WYWÓZ      |                |                |                |                  |                  |
|---------------------------------------|--|--------------------|----------------|----------------|----------------|------------------|------------------|
|                                       |  | Wartość [tys. EUR] |                |                |                |                  |                  |
|                                       |  | 2016               | 2017           | 2018           | 2019           | 2020             | 2021             |
| <b>RAZEM zboża i produkty zbożowe</b> |  | <b>1 107 953</b>   | <b>885 038</b> | <b>824 320</b> | <b>824 688</b> | <b>1 717 643</b> | <b>1 946 257</b> |
| 1001                                  | Pszenica i meslin                                    | 740 514            | 493 175        | 344 137        | 387 598        | 923 509          | 838 612          |
| 1002                                  | Żyto   | 60 144             | 55 386         | 87 065         | 83 800         | 198 899          | 196 775          |
| 1003                                  | Jęczmień   | 15 429             | 12 671         | 31 414         | 15 225         | 49 569           | 92 281           |
| 1004                                  | Owies  | 15 426             | 15 794         | 26 870         | 18 018         | 28 663           | 45 099           |
| 1005                                  | Kukurydza (ziarna)                                   | 163 918            | 202 746        | 220 103        | 220 273        | 285 188          | 544 929          |
| 1008                                  | Nasiona gryki, prosa i mozgi kanaryjskiej; pozostałe | 77 083             | 68 999         | 81 438         | 68 591         | 193 898          | 189 104          |
| 1101                                  | Mąka pszenna i żytnio-pszenna                        | 35 438             | 36 269         | 33 292         | 31 183         | 37 917           | 39 458           |

| CN                                    | Nazwa towaru   | IMPORT/PRZYWÓZ     |                |                |                |                |                |
|---------------------------------------|--|--------------------|----------------|----------------|----------------|----------------|----------------|
|                                       |  | Wartość [tys. EUR] |                |                |                |                |                |
|                                       |  | 2016               | 2017           | 2018           | 2019           | 2020           | 2021           |
| <b>RAZEM zboża i produkty zbożowe</b> |  | <b>313 039</b>     | <b>358 204</b> | <b>340 183</b> | <b>357 216</b> | <b>424 678</b> | <b>397 614</b> |
| 1001                                  | Pszenica i meslin                                    | 126 858            | 146 901        | 117 609        | 107 292        | 158 608        | 137 088        |
| 1002                                  | Żyto   | 3 499              | 4 553          | 9 963          | 4 301          | 3 110          | 9 561          |
| 1003                                  | Jęczmień   | 26 947             | 39 574         | 41 683         | 45 221         | 37 597         | 39 547         |
| 1004                                  | Owies  | 1 031              | 1 032          | 2 195          | 1 450          | 2 242          | 2 003          |
| 1005                                  | Kukurydza (ziarna)                                   | 122 588            | 129 201        | 125 546        | 149 085        | 171 735        | 156 592        |
| 1008                                  | Nasiona gryki, prosa i mozgi kanaryjskiej; pozostałe | 12 437             | 13 922         | 14 472         | 15 622         | 14 734         | 21 376         |
| 1101                                  | Mąka pszenna i żytnio-pszenna                        | 19 678             | 23 021         | 28 715         | 34 244         | 36 652         | 31 447         |

| CN                                    | Nazwa towaru   | SALDO              |                |                |                |                  |                  |
|---------------------------------------|--|--------------------|----------------|----------------|----------------|------------------|------------------|
|                                       |  | Wartość [tys. EUR] |                |                |                |                  |                  |
|                                       |  | 2016               | 2017           | 2018           | 2019           | 2020             | 2021             |
| <b>RAZEM zboża i produkty zbożowe</b> |  | <b>794 914</b>     | <b>526 834</b> | <b>484 137</b> | <b>467 472</b> | <b>1 292 965</b> | <b>1 548 643</b> |
| 1001                                  | Pszenica i meslin                                    | 613 656            | 346 274        | 226 528        | 280 306        | 764 901          | 701 524          |
| 1002                                  | Żyto   | 56 645             | 50 832         | 77 102         | 79 498         | 195 789          | 187 214          |
| 1003                                  | Jęczmień   | -11 518            | -26 903        | -10 269        | -29 997        | 11 972           | 52 734           |
| 1004                                  | Owies  | 14 395             | 14 762         | 24 675         | 16 568         | 26 421           | 43 096           |
| 1005                                  | Kukurydza (ziarna)                                   | 41 329             | 73 545         | 94 557         | 71 188         | 113 452          | 388 337          |
| 1008                                  | Nasiona gryki, prosa i mozgi kanaryjskiej; pozostałe | 64 646             | 55 077         | 66 966         | 52 970         | 179 164          | 167 728          |
| 1101                                  | Mąka pszenna i żytnio-pszenna                        | 15 760             | 13 247         | 4 577          | -3 061         | 1 266            | 8 010            |

## EKSPORT I IMPORT OGÓŁEM

| CN                                    | Nazwa towaru   | EKSPORT/WYWÓZ    |                  |                  |                  |                  |                  |
|---------------------------------------|--|------------------|------------------|------------------|------------------|------------------|------------------|
|                                       |  | Wolumen [tony]   |                  |                  |                  |                  |                  |
|                                       |  | 2016             | 2017             | 2018             | 2019             | 2020             | 2021             |
| <b>RAZEM zboża i produkty zbożowe</b> |  | <b>6 582 024</b> | <b>5 026 524</b> | <b>4 297 598</b> | <b>4 383 106</b> | <b>9 161 410</b> | <b>8 631 716</b> |
| 1001                                  | Pszenica i meslin                                    | 4 389 511        | 2 785 540        | 1 806 363        | 2 091 697        | 4 688 543        | 3 594 949        |
| 1002                                  | Żyto   | 438 873          | 367 256          | 500 254          | 485 280          | 1 296 721        | 1 064 410        |
| 1003                                  | Jęczmień   | 99 758           | 70 686           | 153 844          | 85 033           | 301 964          | 455 878          |
| 1004                                  | Owies  | 87 012           | 85 899           | 138 776          | 82 288           | 147 813          | 228 233          |
| 1005                                  | Kukurydza (ziarna)                                   | 957 526          | 1 181 113        | 1 160 286        | 1 169 544        | 1 507 522        | 2 319 862        |
| 1008                                  | Nasiona gryki, prosa i mozgi kanaryjskiej; pozostałe | 477 900          | 407 239          | 427 862          | 372 091          | 1 098 417        | 850 161          |
| 1101                                  | Mąka pszenna i żytnio-pszenna                        | 131 443          | 128 791          | 110 212          | 97 174           | 120 430          | 118 222          |

| CN                                    | Nazwa towaru   | EKSPORT/WYWÓZ    |                  |                  |                  |                  |                  |
|---------------------------------------|--|------------------|------------------|------------------|------------------|------------------|------------------|
|                                       |  | Wolumen [tony]   |                  |                  |                  |                  |                  |
|                                       |  | 2016             | 2017             | 2018             | 2019             | 2020             | 2021             |
| <b>RAZEM zboża i produkty zbożowe</b> |  | <b>1 430 709</b> | <b>1 727 521</b> | <b>1 344 611</b> | <b>1 345 482</b> | <b>1 674 085</b> | <b>1 193 638</b> |
| 1001                                  | Pszenica i meslin                                    | 828 324          | 924 930          | 649 243          | 579 439          | 895 913          | 610 195          |
| 1002                                  | Żyto   | 10 603           | 18 094           | 54 151           | 11 983           | 7 383            | 49 149           |
| 1003                                  | Jęczmień   | 169 717          | 247 417          | 225 622          | 224 846          | 211 391          | 196 015          |
| 1004                                  | Owies  | 7 561            | 6 214            | 12 640           | 7 223            | 11 246           | 10 787           |
| 1005                                  | Kukurydza (ziarna)                                   | 322 514          | 422 059          | 288 653          | 397 190          | 424 750          | 221 887          |
| 1008                                  | Nasiona gryki, prosa i mozgi kanaryjskiej; pozostałe | 35 581           | 42 762           | 39 082           | 45 798           | 36 797           | 42 952           |
| 1101                                  | Mąka pszenna i żytnio-pszenna                        | 56 410           | 66 045           | 75 220           | 79 004           | 86 606           | 62 653           |

## 10. Ceny zbóż w ujęciu miesięcznym

### CENA ZAKUPU [zł/tonę]

| Rodzaj ZIARNA |              | styczeń '18 | luty '18 | marzec '18 | kwiecień '18 | maj '18 | czerwiec '18 | lipiec '18 | sierpień '18 | wrzesień '18 | październik '18 | listopad '18 | grudzień '18 |
|---------------|--------------|-------------|----------|------------|--------------|---------|--------------|------------|--------------|--------------|-----------------|--------------|--------------|
| Pszenica      | konsumpcyjne | 682         | 676      | 677        | 677          | 689     | 696          | 711        | 775          | 803          | 819             | 833          | 832          |
|               | paszowe      | 678         | 676      | 678        | 676          | 690     | 705          | 718        | 768          | 787          | 800             | 833          | 839          |
| Żyto          | konsumpcyjne | 583         | 574      | 571        | 572          | 569     | 568          | 561        | 623          | 680          | 706             | 714          | 717          |
|               | paszowe      | 528         | 545      | 568        | 572          | 591     | 571          | 569        | 659          | 681          | 688             | 715          | 720          |
| Jęczmień      | konsumpcyjne | 636         | 644      | 658        | 675          | 656     | 626          | 617        | 654          | 745          | 762             | 811          | 803          |
|               | paszowe      | 665         | 666      | 661        | 678          | 670     | 671          | 644        | 721          | 772          | 783             | 803          | 819          |
|               | browarniane  | 722         | 733      | 734        | 721          | 741     | 753          | 668        | 714          | 724          | 780             | 790          | 816          |
| Kukurydza     | paszowe      | 618         | 631      | 641        | 657          | 673     | 690          | 698        | 737          | 744          | 720             | 709          | 723          |
| Owies         | konsumpcyjne | 527         | 550      | 543        | 532          | 558     | 565          | 536        | 569          | 601          | 638             | 774          | 771          |
|               | paszowe      | 520         | 506      | 529        | 529          | 535     | 530          | 534        | 539          | 595          | 698             | 745          | 774          |
| Pszenżyto     | paszowe      | 621         | 619      | 624        | 630          | 634     | 637          | 639        | 693          | 744          | 752             | 766          | 775          |

| Rodzaj ZIARNA |              | styczeń '19 | luty '19 | marzec '19 | kwiecień '19 | maj '19 | czerwiec '19 | lipiec '19 | sierpień '19 | wrzesień '19 | październik '19 | listopad '19 | grudzień '19 |
|---------------|--------------|-------------|----------|------------|--------------|---------|--------------|------------|--------------|--------------|-----------------|--------------|--------------|
| Pszenica      | konsumpcyjne | 857         | 851      | 827        | 808          | 797     | 769          | 681        | 680          | 680          | 685             | 702          | 710          |
|               | paszowe      | 824         | 821      | 821        | 809          | 792     | 762          | 683        | 680          | 682          | 686             | 711          | 723          |
| Żyto          | konsumpcyjne | 727         | 724      | 716        | 709          | 713     | 689          | 574        | 557          | 557          | 562             | 565          | 574          |
|               | paszowe      | 725         | 730      | 715        | 720          | 717     | 711          | 589        | 554          | 555          | 560             | 566          | 576          |
| Jęczmień      | konsumpcyjne | 790         | 809      | 835        | 808          | 779     | 699          | 594        | 604          | 629          | 631             | 654          | 688          |
|               | paszowe      | 824         | 835      | 811        | 808          | 788     | 759          | 622        | 621          | 639          | 647             | 656          | 665          |
|               | browarniane  | 873         | 874      | 848        | 835          | 842     | 834          | 632        | 664          | 719          | 724             | 722          | 726          |
| Kukurydza     | paszowe      | 736         | 739      | 730        | 719          | 711     | 699          | 694        | 704          | 670          | 606             | 622          | 638          |
| Owies         | konsumpcyjne | 804         | 797      | 775        | 729          | 734     | 742          | 572        | 599          | 605          | 619             | 607          | 627          |
|               | paszowe      | 785         | 784      | 771        | 722          | 745     | 698          | 567        | 540          | 550          | 570             | 584          | 591          |
| Pszenżyto     | paszowe      | 786         | 778      | 782        | 767          | 771     | 743          | 612        | 603          | 613          | 610             | 615          | 630          |

| Rodzaj ZIARNA |              | styczeń '20 | luty '20 | marzec '20 | kwiecień '20 | maj '20 | czerwiec '20 | lipiec '20 | sierpień '20 | wrzesień '20 | październik '20 | listopad '20 | grudzień '20 |
|---------------|--------------|-------------|----------|------------|--------------|---------|--------------|------------|--------------|--------------|-----------------|--------------|--------------|
| Pszenica      | konsumpcyjne | 735         | 752      | 756        | 814          | 830     | 824          | 730        | 702          | 745          | 808             | 838          | 849          |
|               | paszowe      | 752         | 767      | 779        | 821          | 822     | 832          | 741        | 705          | 747          | 796             | 842          | 864          |
| Żyto          | konsumpcyjne | 560         | 564      | 550        | 569          | 564     | 549          | 500        | 493          | 516          | 543             | 568          | 584          |
|               | paszowe      | 585         | 593      | 579        | 580          | 598     | 598          | 539        | 518          | 544          | 580             | 606          | 626          |
| Jęczmień      | konsumpcyjne | 636         | 686      | 661        | 702          | 686     | 644          | 587        | 586          | 616          | 636             | 700          | 702          |
|               | paszowe      | 668         | 675      | 667        | 673          | 706     | 694          | 615        | 603          | 618          | 633             | 663          | 695          |
|               | browarniane  | 747         | 748      | 748        | 761          | 767     | 777          | 634        | 657          | 681          | 699             | 704          | 735          |
| Kukurydza     | paszowe      | 653         | 660      | 671        | 714          | 751     | 753          | 776        | 843          | 837          | 731             | 757          | 768          |
| Owies         | konsumpcyjne | 646         | 671      | 659        | 678          | 686     | 647          | 573        | 582          | 585          | 582             | 580          | 590          |
|               | paszowe      | 592         | 598      | 609        | 620          | 635     | 581          | 583        | 515          | 527          | 533             | 559          | 577          |
| Pszenżyto     | paszowe      | 649         | 657      | 653        | 675          | 698     | 699          | 640        | 591          | 619          | 669             | 708          | 722          |

| Rodzaj ZIARNA |              | styczeń '21 | luty '21 | marzec '21 | kwiecień '21 | maj '21 | czerwiec '21 | lipiec '21 | sierpień '21 | wrzesień '21 | październik '21 | listopad '21 | grudzień '21 |
|---------------|--------------|-------------|----------|------------|--------------|---------|--------------|------------|--------------|--------------|-----------------|--------------|--------------|
| Pszenica      | konsumpcyjne | 918         | 936      | 954        | 941          | 969     | 960          | 868        | 917          | 1 003        | 1 079           | 1 199        | 1 316        |
|               | paszowe      | 900         | 940      | 977        | 977          | 983     | 996          | 914        | 913          | 997          | 1 073           | 1 182        | 1 272        |
| Żyto          | konsumpcyjne | 622         | 668      | 709        | 728          | 743     | 775          | 644        | 686          | 805          | 865             | 986          | 1 097        |
|               | paszowe      | 632         | 694      | 721        | 728          | 746     | 798          | 691        | 711          | 800          | 885             | 963          | 1 041        |
| Jęczmień      | konsumpcyjne | 703         | 765      | 786        | 815          | 822     | 837          | 685        | 753          | 834          | 905             | 986          | 1 154        |
|               | paszowe      | 718         | 776      | 828        | 847          | 863     | 886          | 717        | 754          | 851          | 897             | 963          | 1 106        |
|               | browarniane  | 790         | 801      | 831        | 899          | 923     | 961          | 731        | 813          | 819          | 976             | 1 077        | 1 205        |
| Kukurydza     | paszowe      | 817         | 862      | 888        | 932          | 1 002   | 1 024        | 1 010      | 1 033        | 1 087        | 955             | 1 007        | 1 044        |
| Owies         | konsumpcyjne | 576         | 641      | 673        | 656          | 624     | 603          | 567        | 603          | 673          | 761             | 944          | 1 039        |
|               | paszowe      | 591         | 608      | 637        | 621          | 619     | 636          | 627        | 595          | 671          | 678             | 776          | 892          |
| Pszenżyto     | paszowe      | 745         | 795      | 832        | 837          | 855     | 898          | 781        | 796          | 874          | 934             | 1 047        | 1 192        |

| Rodzaj ZIARNA |              | styczeń '22 | luty '22 | marzec '22 | kwiecień '22 | maj '22 | czerwiec '22 | lipiec '22 | sierpień '22 | wrzesień '22 | październik '22 | listopad '22 | grudzień '22 |
|---------------|--------------|-------------|----------|------------|--------------|---------|--------------|------------|--------------|--------------|-----------------|--------------|--------------|
| Pszenica      | konsumpcyjne | 1 297       | 1 274    | 1 527      | 1 661        | 1 717   | 1 701        | 1 569      |              |              |                 |              |              |
|               | paszowe      | 1 267       | 1 247    | 1 496      | 1 669        | 1 720   | 1 738        | 1 715      |              |              |                 |              |              |
| Żyto          | konsumpcyjne | 1 131       | 1 085    | 1 211      | 1 332        | 1 367   | 1 381        | 1 213      |              |              |                 |              |              |
|               | paszowe      | 1 068       | 1 018    | 1 155      | 1 274        | 1 354   | 1 296        | 1 193      |              |              |                 |              |              |
| Jęczmień      | konsumpcyjne | 1 110       | 1 121    | 1 309      | 1 418        | 1 396   | 1 289        | 1 187      |              |              |                 |              |              |
|               | paszowe      | 1 155       | 1 119    | 1 261      | 1 414        | 1 486   | 1 433        | 1 257      |              |              |                 |              |              |
|               | browarniane  | 1 256       | 1 289    | 1 389      | 1 498        | 1 662   | 1 639        | 1 416      |              |              |                 |              |              |
| Kukurydza     | paszowe      | 1 072       | 1 106    | 1 303      | 1 438        | 1 472   | 1 445        | 1 429      |              |              |                 |              |              |
| Owies         | konsumpcyjne | 932         | 1 051    | 1 143      | 1 268        | 1 303   | 1 322        | 1 234      |              |              |                 |              |              |
|               | paszowe      | 949         | 934      | 1 052      | 1 141        | 1 196   | 1 193        | 1 118      |              |              |                 |              |              |
| Pszenżyto     | paszowe      | 1 178       | 1 141    | 1 308      | 1 436        | 1 498   | 1 478        | 1 339      |              |              |                 |              |              |

## 11. Ceny wybranych mąk w ujęciu miesięcznym

CENA SPRZEDAŻY [zł/tonę]

| ROK                                     | STYCZEŃ | LUTY  | MARZEC | KWIECIEŃ | MAJ   | CZERWIEC | LIPIEC | SIERPIEŃ | WRZESIEŃ | PAŹDZIERNIK | LISTOPAD | GRUDZIEŃ |
|---|---------|-------|--------|----------|-------|----------|--------|----------|----------|-------------|----------|----------|
| <b>Mąka detaliczna (1kg) TYP 450</b>    |         |       |        |          |       |          |        |          |          |             |          |          |
| 2018                                    | 1 322   | 1 296 | 1 287  | 1 347    | 1 271 | 1 312    | 1 325  | 1 328    | 1 354    | 1 403       | 1 436    | 1 404    |
| 2019                                    | 1 488   | 1 456 | 1 482  | 1 463    | 1 452 | 1 440    | 1 443  | 1 450    | 1 433    | 1 422       | 1 397    | 1 355    |
| 2020                                    | 1 437   | 1 420 | 1 433  | 1 447    | 1 496 | 1 461    | 1 475  | 1 479    | 1 465    | 1 489       | 1 481    | 1 473    |
| 2021                                    | 1 534   | 1 554 | 1 539  | 1 555    | 1 574 | 1 593    | 1 596  | 1 594    | 1 692    | 1 826       | 1 938    | 2 000    |
| 2022                                    | 2 146   | 2 187 | 2 312  | 2 447    | 2 655 | 2 648    | 2 687  |          |          |             |          |          |
| <b>Mąka detaliczna (1kg) TYP 500</b>    |         |       |        |          |       |          |        |          |          |             |          |          |
| 2018                                    | 1 572   | 1 620 | 1 602  | 1 503    | 1 528 | 1 603    | 1 515  | 1 597    | 1 652    | 1 624       | 1 717    | 1 779    |
| 2019                                    | 1 740   | 1 722 | 1 765  | 1 706    | 1 744 | 1 698    | 1 678  | 1 664    | 1 689    | 1 663       | 1 729    | 1 734    |
| 2020                                    | 1 654   | 1 707 | 1 736  | 1 738    | 1 780 | 1 680    | 1 707  | 1 781    | 1 853    | 1 852       | 1 887    | 1 837    |
| 2021                                    | 1 740   | 1 915 | 1 930  | 1 931    | 1 917 | 1 816    | 1 846  | 1 890    | 1 948    | 2 032       | 2 139    | 2 275    |
| 2022                                    | 2 345   | 2 352 | 2 474  | 2 706    | 2 801 | 2 827    | 2 873  |          |          |             |          |          |
| <b>Mąka detaliczna "poznańska"(1kg)</b> |         |       |        |          |       |          |        |          |          |             |          |          |
| 2018                                    | 1 488   | 1 429 | 1 539  | 1 422    | 1 351 | 1 425    | 1 405  | 1 393    | 1 434    | 1 530       | 1 556    | 1 522    |
| 2019                                    | 1 531   | 1 491 | 1 570  | 1 535    | 1 530 | 1 535    | 1 499  | 1 527    | 1 529    | 1 484       | 1 440    | 1 432    |
| 2020                                    | 1 430   | 1 364 | 1 664  | 1 498    | 1 529 | 1 500    | 1 652  | 1 582    | 1 556    | 1 517       | 1 613    | 1 705    |
| 2021                                    | 1 479   | 1 620 | 1 644  | 1 754    | 1 723 | 1 752    | 1 886  | 1 808    | 1 795    | 1 889       | 2 070    | 2 258    |
| 2022                                    | 2 229   | 2 212 | 2 424  | 2 537    | 2 707 | 2 649    | 2 820  |          |          |             |          |          |

Biuletyn „**Rynek zbóż**” ukazuje się w każdy czwartek.

**Wydawca:** Ministerstwo Rolnictwa i Rozwoju Wsi

Departament Rynków Rolnych

Wydział Informacji Rynkowej

ul. Wspólna 30; 00-930 Warszawa

**Autor:** Magdalena Olechowicz, tel. (22) 623-16-34;

E-mail: [Magdalena.Olechowicz@minrol.gov.pl](mailto:Magdalena.Olechowicz@minrol.gov.pl)