

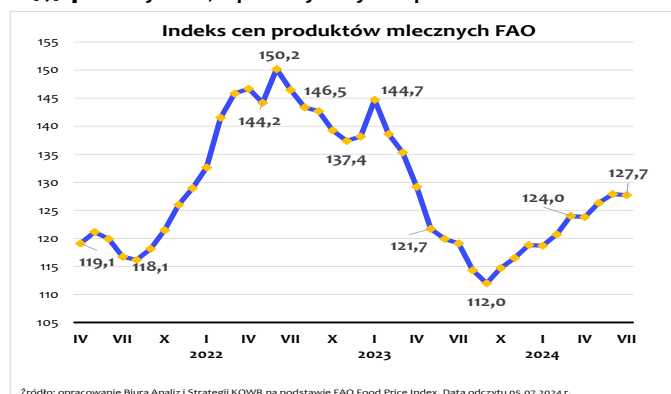
RYNEK PRODUKTÓW MLECZNYCH

TENDENCJE CENOWE

W czwartym tygodniu lipca br. (wg ZSRIR MRiRW) w krajowych zakładach mleczarskich przeważały wzrosty cen zbytu produktów mlecznych. Wzrosty cen odnotowano w przypadku masła w blokach, masła konfekcjonowanego, OMP, PMP oraz sera Gouda. Spadek cen zbytu odnotowano w przypadku sera Edamskiego.

Indeks cen produktów mlecznych FAO

Według danych Organizacji Narodów Zjednoczonych do spraw Wyżywienia i Rolnictwa w **lipcu 2024 r.** odnotowano **nieznaczny** (o 0,2 pkt) **spadek** wartości **indeksu cen produktów mlecznych FAO** wobec wartości sprzed miesiąca. W **lipcu 2024 r.** wskaźnik ten wyniósł **127,7 pkt** i był o 8,6 pkt wyższy niż przed rokiem¹.



Niewielkie zmiany wartości indeksu wynikały z **sezonowo niższych dostaw mleka w Europie Zachodniej**, jak i spadku **indeksów mleka w proszku**, przy jednocześnie równoważących je **rosnących cenach masła i serów** na rynku międzynarodowym, co było przede wszystkim wynikiem ograniczonej dostępności eksportowej ze strony krajów Europy Zachodniej.

Ceny zbytu artykułów mleczarskich

W dniach **22–28.07.2024 r.** zakłady mleczarskie, monitorowane w ramach Zintegrowanego Systemu Rolniczej Informacji Rynkowej MRiRW, zbywały **masło w blokach** przeciętnie po **27,03 zł/kg**, o 5% drożej niż w poprzednim notowaniu. Był to poziom cen o 1% wyższy niż przed miesiącem. Za **masło konfekcjonowane** uzyskiwano **30,16 zł/kg** (6,03 zł za 200 gramową kostkę), o 0,6% więcej niż w okresie 15–21 lipca br. i o 3% więcej niż miesiąc wcześniej. Masło w blokach było droższe niż przed rokiem o 38%, a masło konfekcjonowane – o 46%.

Cena zbytu **OMP** wyniosła **10,34 zł/kg**, o 3,1% więcej niż w poprzednim tygodniu, ale o 2% mniej niż przed

Towar	Cena bez VAT	Zmiana do poprzedniego notowania
W zbycie wg ZSRIR 22–28.07.2024 r.		
masło [zł/kg]:		
w blokach	27,03	↑↑
konfekcjonowane	30,16	↑↑
mleko w proszku [zł/kg]:		
odtłuszczone (OMP)	10,34	↑↑
pełne (PMP)	16,48	↑↑
ser [zł/kg]:		
Gouda	19,79	↑↑
Edamski	18,04	↓↓
W skupie wg GUS – czerwiec 2024 r.		Zmiana miesięczna
mleko surowe [zł/hl]	195,04	↓↓

miesiącem. W porównaniu z notowaniami sprzed roku OMP było o 4,5% tańsze. Cena **PMP** ukształtowała się na poziomie **16,48 zł/kg**, o 2,3% wyższym niż przed tygodniem i o 4% wyższym niż miesiąc wcześniej. W odniesieniu do notowań sprzed roku cena PMP była również wyższa o 4%.

W czwartym tygodniu lipca br. odnotowano **wzrost cen zbytu sera Gouda** i **spadek – Edamskiego**. Cena **sera Gouda** ukształtowała się na poziomie o 3,2% wyższym niż w poprzednim tygodniu i wyniosła średnio **19,79 zł/kg**. Była ona jednocześnie o 4% niższa niż przed miesiącem. Cena zbytu **sera Edamskiego** wyniosła **18,04 zł/kg**, o 1,2% mniej niż w poprzednim tygodniu i o 5% mniej niż miesiąc wcześniej. Cena sera Gouda była o 5,5% niższa niż przed rokiem, a sera Edamskiego – o 7%.

Ceny artykułów mleczarskich na giełdzie w Chicago

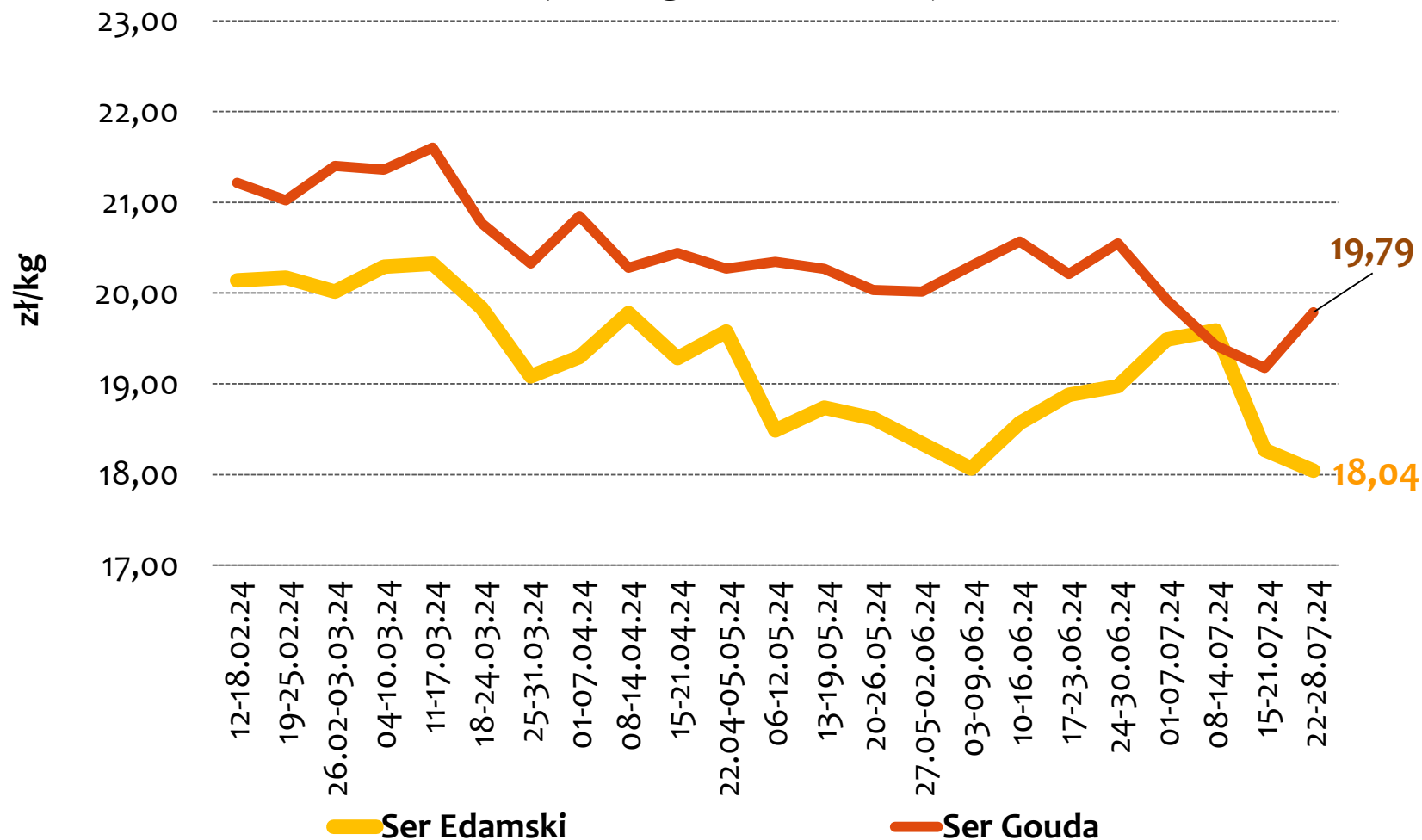
Na giełdzie w Chicago w notowaniu z 26 lipca 2024 r. cena **masła** ukształtowała się na poziomie **6 812 USD/t** (26,85 zł/kg), o 0,5% wyższym niż przed tygodniem, ale o 1% niższym niż przed miesiącem. W porównaniu z cenami sprzed roku masło było o 15% droższe.

Cena **odtłuszczonego mleka w proszku** podobnie jak przed tygodniem wyniosła **2 602 USD/t** (10,25 zł/kg), ale była o 1% niższa niż miesiąc wcześniej. Za **pełne mleko w proszku** uzyskiwano średnio **5 005 USD/t** (19,73 zł/kg) podobnie jak tydzień i miesiąc wcześniej. W odniesieniu do notowań sprzed roku OMP było droższe o 6%, a PMP – o 24%.

Cena **sera Cheddar** w ciągu tygodnia wzrosła o 3,5% do poziomu **4 255 USD/t** (16,77 zł/kg). Notowany poziom cen był o 1% wyższy niż przed miesiącem i rokiem.

¹Wskaźnik cen przetworów mlecznych FAO obliczany na podstawie średnich miesięcznych zmian cen masła, serów, OMP i PMP ważonych wielkością eksportu, lata 2014–2016 = 100. Odczyt 3.08.2024 r.

Średnie krajowe ceny netto zbytu serów Edamski i Gouda (według ZSRIR MRiRW)



Ceny zbytu (netto) masła, odtłuszczonego mleka w proszku i pełnego mleka w proszku (według ZSRIR MRiRW)

Tydzień	Masło ekstra konfekcjonowane			Masło ekstra w blokach			Odtłuszczone mleko w proszku			Pełne mleko w proszku		
	zł/kg	tygodniowa zmiana w % ¹⁾	EUR/kg ²⁾	zł/kg	tygodniowa zmiana w % ¹⁾	EUR/kg ²⁾	zł/kg	tygodniowa zmiana w % ¹⁾	EUR/kg ²⁾	zł/kg	tygodniowa zmiana w % ¹⁾	EUR/kg ²⁾
03-09.06.24	27,87	4,6	6,49	25,55	2,0	5,95	10,19	-0,5	2,37	15,97	0,5	3,72
10-16.06.24	28,07	0,7	6,46	25,97	1,7	5,98	10,21	0,2	2,35	15,88	-0,5	3,66
17-23.06.24	28,67	2,1	6,61	26,87	3,5	6,20	10,41	2,0	2,40	15,92	0,2	3,67
24-30.06.24	29,20	1,8	6,78	26,84	-0,1	6,23	10,54	1,2	2,45	15,89	-0,2	3,69
01-07.07.24	29,63	1,5	6,89	26,44	-1,5	6,15	10,17	-3,5	2,36	15,71	-1,1	3,65
08-14.07.24	29,78	0,5	6,99	26,01	-1,6	6,10	10,56	3,9	2,48	16,43	4,5	3,86
15-21.07.24	29,97	0,6	7,00	25,74	-1,0	6,02	10,02	-5,1	2,34	16,11	-1,9	3,77
22-28.07.24	30,16	0,6	7,04	27,03	5,0	6,31	10,34	3,1	2,41	16,48	2,3	3,85
Miesięczna zmiana ceny w %	x	3,3	x	x	0,7	x	x	-1,9	x	x	3,7	x
Roczna zmiana ceny w %	x	46,2	x	x	38,0	x	x	-4,5	x	x	3,9	x

1) zmiany cen w % odnoszą się do cen prezentowanych w zł/kg

2) wg średniego kursu EBC w danym tygodniu; kurs w ostatnim prezentowanym okresie 22-28.07.24: 1 EUR = 4,28312 PLN

Ceny skupu mleka bez VAT wg siedziby producenta

Województwa	w czerwcu 2024 r.	Zmiana ceny w %	
	w zł/hl	miesięczna	roczna
POLSKA	195,04	-0,9	0,8
Dolnośląskie	198,13	-0,9	-0,1
Kujawsko-pomorskie	185,51	-0,8	0,5
Lubelskie	198,14	-0,4	5,4
Lubuskie	194,58	-1,2	-0,5
Łódzkie	185,41	-0,8	-0,4
Małopolskie	186,12	-0,6	-1,2
Mazowieckie	193,90	-1,0	1,1
Opolskie	198,54	-1,4	0,9
Podkarpackie	194,00	-0,7	-0,4
Podlaskie	205,04	-1,2	0,3
Pomorskie	184,08	-1,2	1,5
Śląskie	195,96	-1,4	0,7
Świętokrzyskie	193,15	-0,8	0,0
Warmińsko-mazurskie	194,36	-1,2	1,6
Wielkopolskie	192,68	-0,7	0,0
Zachodniopomorskie	186,31	-2,7	-2,6

Źródło: opracowanie Biura Analiz i Strategii KOWR na podstawie danych GUS.

Ceny produktów mlecznych na rynkach zagranicznych

	Jednostka miary	Średnia cena	Zmiana średniej ceny w %			Średnia cena w zł/kg*
			tygodniowa	miesięczna	roczna	
Ceny na rynkach wewnętrznych UE w dniach 20-24.07.2024 r.						
Masło w blokach						
Niemcy	EUR/kg	6,68	0,0	1,3	55,2	28,57
Francja	EUR/kg	6,62	-1,1	-0,3	34,9	28,31
Niderlandy	EUR/kg	6,72	0,6	-0,4	54,5	28,76
Odtłuszczone mleko w proszku						
Niemcy	EUR/kg	2,36	-0,8	-3,7	2,6	10,10
Francja	EUR/kg	2,32	0,0	-6,1	4,2	9,92
Niderlandy	EUR/kg	2,33	0,0	-3,3	5,9	9,97
Pełne mleko w proszku						
Niemcy	EUR/kg	3,91	0,0	0,8	13,7	16,73
Francja	EUR/kg	3,70	-3,8	-4,8	3,4	15,83
Niderlandy	EUR/kg	3,86	1,3	2,7	15,2	16,52
Ceny światowe (na bazie FOB - w portach Europy Zachodniej) z 19.07.2024 r.						
Masło	USD/t	7 288	2,6 ^{1/}	1,9	41,8	28,76
OMP	USD/t	2 600	0,0 ^{1/}	-2,3	-0,5	10,26
PMP	USD/t	4 225	2,7 ^{1/}	2,7	9,0	16,67

1/ Zmiana średniej ceny w portach Europy Zachodniej w odniesieniu do notowania z 05.07.2024 r.

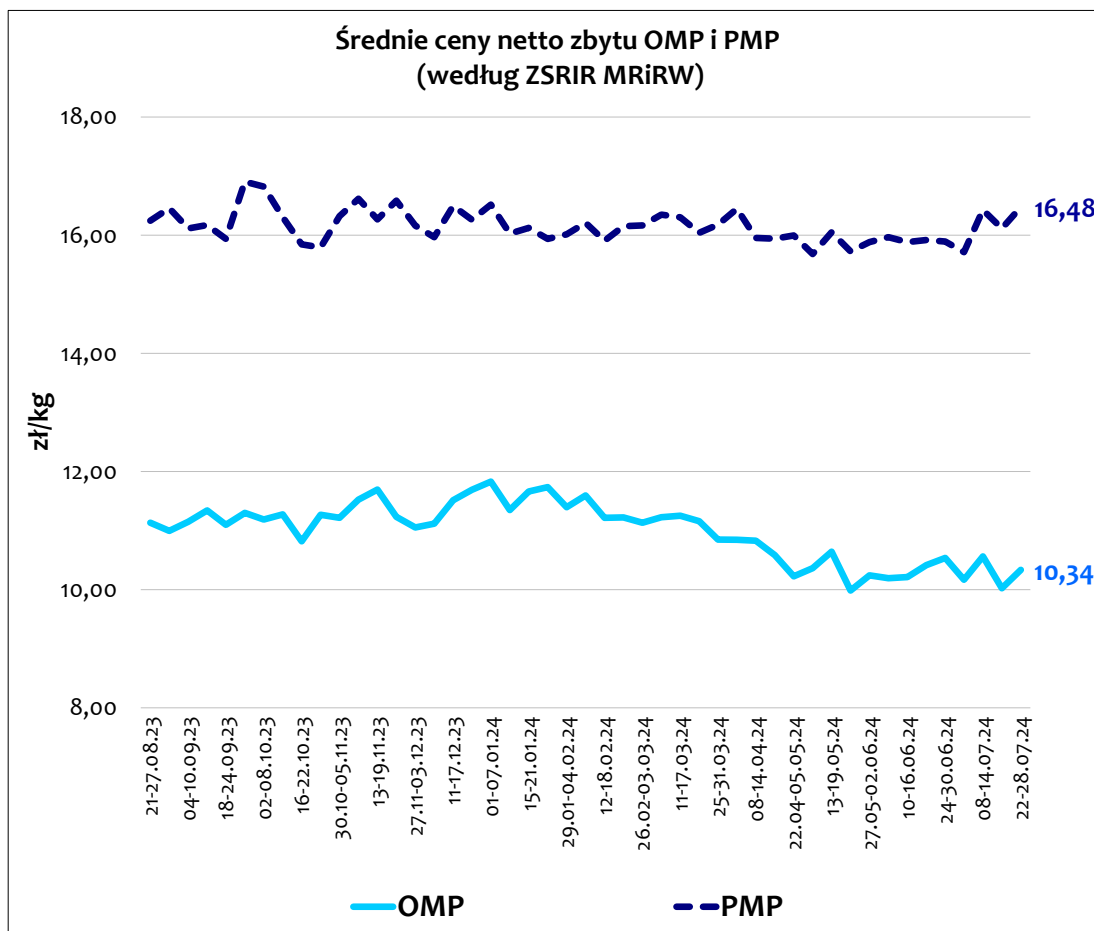
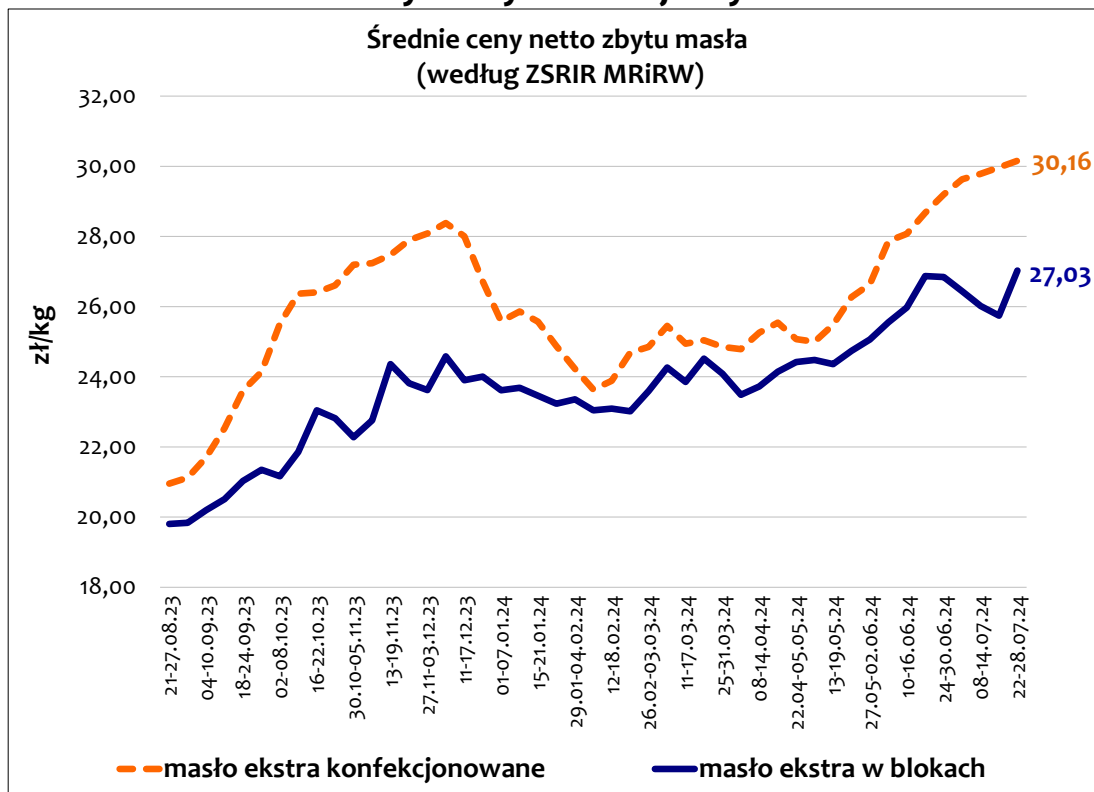
* Z przeliczenia według kursu NBP:

Średni kurs z 24.07.2024 r.: 1 EUR = 4,2796 PLN

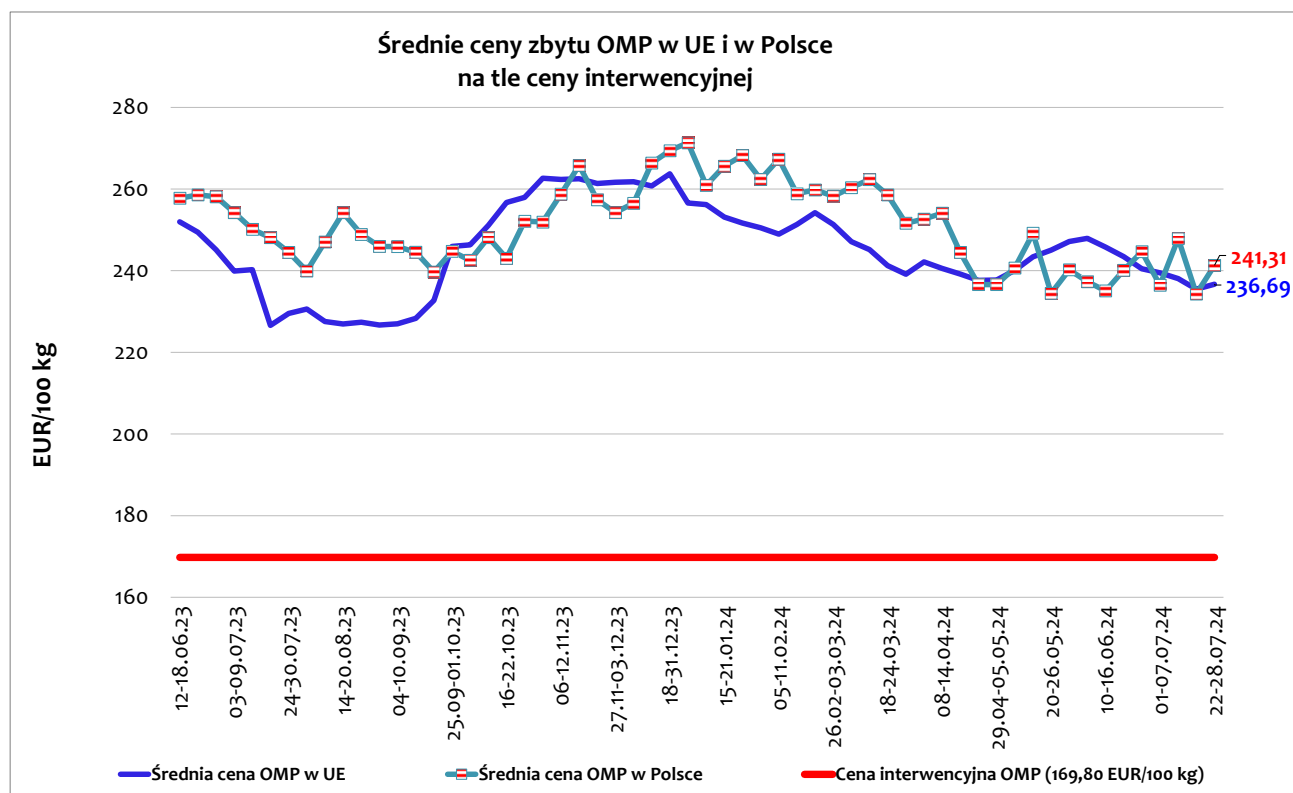
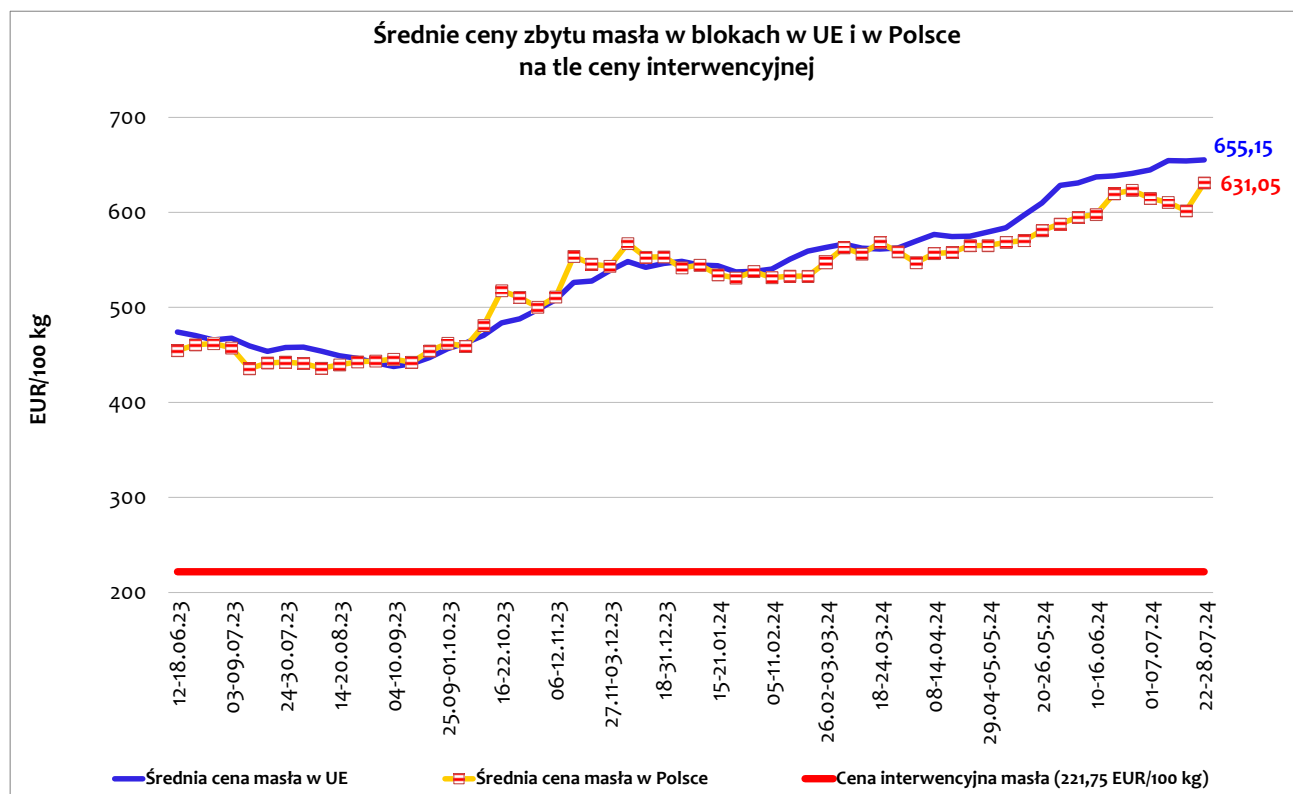
Średni kurs z 19.07.2024 r.: 1 USD = 3,9461 PLN

Źródło: opracowanie Biura Analiz i Strategii KOWR na podstawie danych CLAL i NBP.

Ceny na rynku krajowym

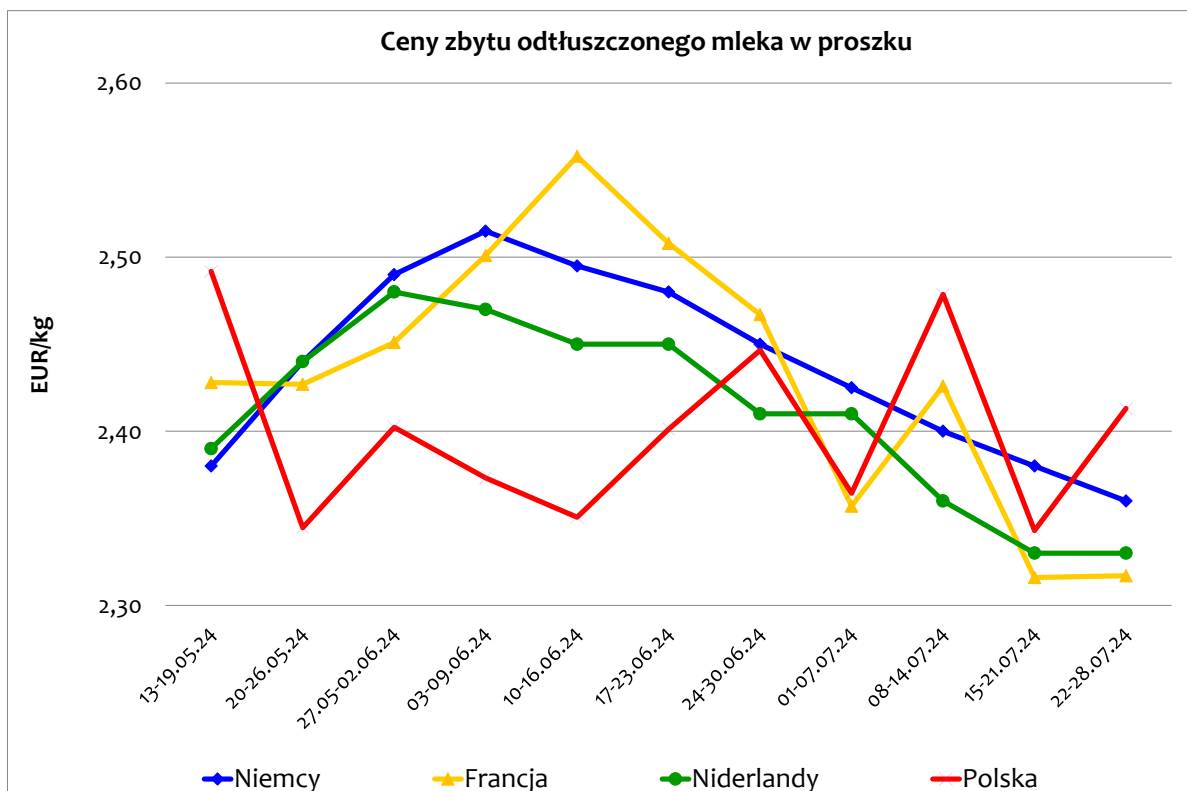
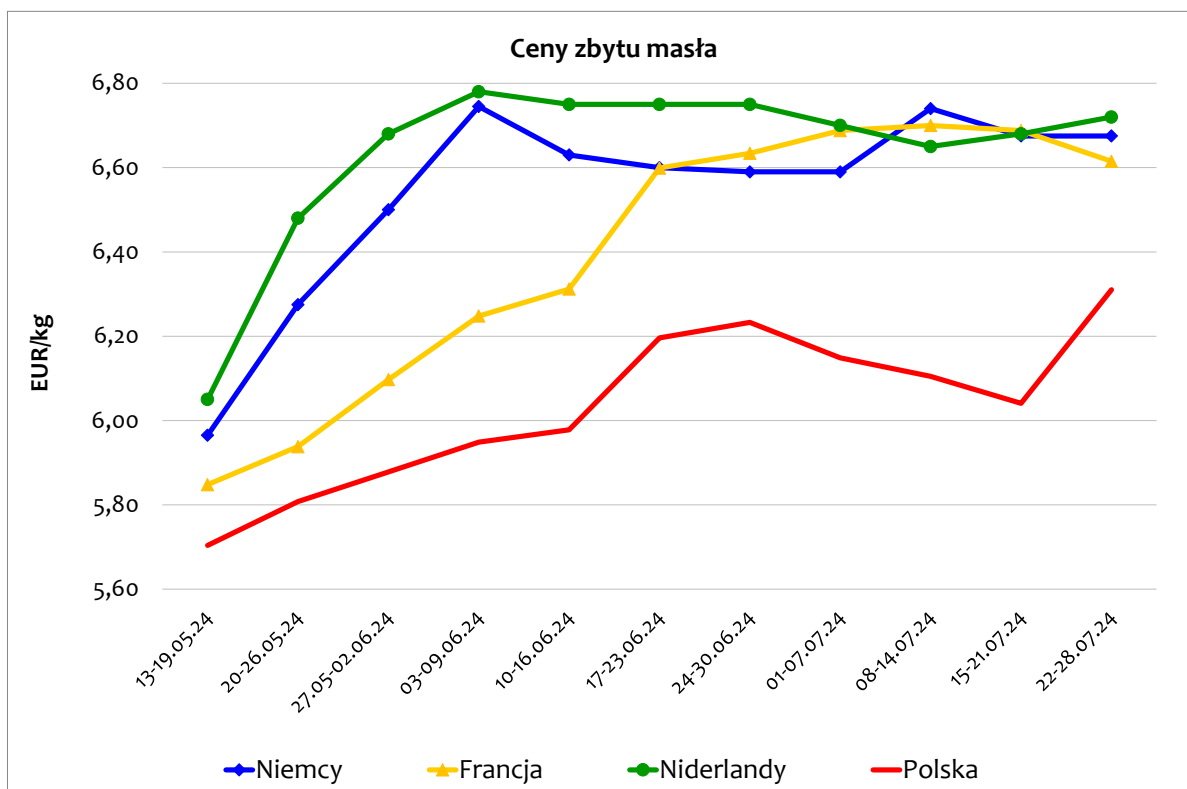


Źródło: opracowanie Biura Analiz i Strategii KOWR na podstawie danych ZSRIR MRiRW.



Źródło: opracowanie Biura Analiz i Strategii KOWR na podstawie danych KE.

Ceny na rynkach zagranicznych



Źródło: opracowanie Biura Analiz i Strategii KOWR na podstawie danych CLAL i ZSRIR MRiRW.