

## ZINTEGROWANY SYSTEM ROLNICZEJ INFORMACJI RYNKOWEJ

*(podstawa prawna: ustawa z dnia 30 marca 2001 r. o rolniczych badaniach rynkowych -Dz. U. Nr 42, poz. 471, z późn. zm.)*

# RYNEK WOŁOWINY I CIEŁĘCINY

NR 44/2022

10.11.2022 r.

---

***Notowania za okres: 31.10 – 06.11.2022 r.***

---

Biuletyn tygodniowy.

Informacje zamieszczone w niniejszym biuletynie przekazywane są przez podmioty włączone do Zintegrowanego Systemu Rolniczej Informacji Rynkowej (ZSRIR).

# Spis treści

<b>1. Ceny zakupu bydła rzeźnego w Polsce</b> .....	3
1.1. Zbiorcze zestawienie danych dotyczących zakupionego bydła rzeźnego w ubojniach w kraju .....	3
1.2. Średnie ceny zakupu - wykresy .....	4
<b>2. Zbiorcze zestawienie danych dotyczących zakupu bydła rzeźnego wg makroregionów</b> .....	6
<b>3. Ceny sprzedaży wołowiny w Polsce</b> .....	7
3.1. Średnie ceny sprzedaży netto (bez VAT) i struktura sprzedaży ćwierci wołowych w ubojniach bydła (kraj) .....	7
3.2. Średnie ceny sprzedaży netto (bez VAT) elementów mięsa wołowego (kraj) .....	8
<b>4. Średnie ceny zakupu cieląt płci męskiej oraz młodego bydła opasowego</b> .....	8
<b>5. Średnie ceny zakupu mięsa wołowego w sieciach handlowych</b> .....	9

## Dodatkowe informacje

Wersja biuletynu z prezentacją graficzną danych publikowana jest w ostatnim tygodniu każdego miesiąca.

Badanie cen zakupu i cen sprzedaży w zakładach mięsnych prowadzone jest na reprezentatywnej próbie. Ceny zakupu rejestrowane są dla klas SEUROP wg Rozporządzenia Parlamentu Europejskiego i Rady (UE) nr 1308/2013 z dnia 17 grudnia 2013 r. ustanawiającego wspólną organizację rynków produktów rolnych oraz uchylającego rozporządzenia Rady (EWG) nr 922/72, (EWG) nr 234/79, (WE) nr 1037/2001 i (WE) nr 1234/2007

(Dz. Urz. UE L 347 z 20.12.2013, z późn. zm. i wg Rozporządzenia wykonawczego Komisji (UE) 2017/1184 z dnia 20 kwietnia 2017 r. ustanawiające zasady stosowania rozporządzenia Parlamentu Europejskiego i Rady (UE) nr 1308/2013 w odniesieniu do unijnych skal klasyfikacji tusz wołowych, wieprzowych i baranich oraz raportowania cen rynkowych niektórych kategorii tusz i żywych zwierząt (Dz. Urz. UE L 171 z 04.07.2017) oraz rozporządzenia Ministra Rolnictwa i Rozwoju Wsi z dnia 4 lutego 2009 r. w sprawie szczegółowego sposobu oznaczania klasy jakości handlowej tusz wołowych (Dz.U. Nr 28, poz. 180 z późn. zm.). Ceny zakupu rejestrowane są dla masy poubojowej schłodzonej.

Badanie cen targowiskowych prowadzone jest na targowiskach na których dokonywany jest obrót bydłem, a ceny rejestrowane są jako średnie arytmetyczne zrealizowanych transakcji.

# 1. Ceny zakupu bydła rzeźnego w Polsce

## 1.1. Zbiorcze zestawienie danych dotyczących zakupionego bydła rzeźnego w ubojniach w kraju

POLSKA											
Kategoria bydła	CENA ZAKUPU*						Średnia masa tuszy ciepłej		Liczba sztuk Zmiana tyg. [%]	Struktura skupu	
	wg w.ż.* [zł/kg]	dla mpc [zł/tonę]	dla mps [zł/tonę]	Zmiana ceny [%]			[kg]	Zmiana tyg.		[%]	Zmiana tyg.
	06.11.2022	06.11.2022	06.11.2022	tyg.	miesięczna	roczna	06.11.2022	[%]		06.11.2022	[w pkt.%]
<b>Bydło ogółem</b>	<b>11,04</b>	<b>21 319</b>	<b>21 745</b>	<b>0,9</b>	<b>2,4</b>	<b>21,7</b>	<b>314,5</b>	<b>1,3</b>	<b>-30,2</b>	<b>100,0</b>	<b>-</b>
bydło 8-12 m-cy (Z)	11,58	21 483	21 913	-0,2	3,3	17,4	260,5	-1,1	5,1	0,3	0,1
byki 12-24 m-ce (A)	11,97	22 459	22 908	1,2	3,3	15,3	354,7	1,1	-26,1	32,4	1,8
byki > 24 m-cy (B)	11,92	22 367	22 814	1,4	3,7	16,5	401,9	0,6	-35,5	5,7	-0,5
wolce > 12 m-cy (C)	--	nld	nld	--	--	--	nld	--	--	0,1	--
krowy (D)	9,43	19 370	19 757	0,4	1,0	30,9	279,9	0,4	-31,4	39,2	-0,6
jałówki > 12 m-cy (E)	11,50	22 203	22 647	0,3	1,1	23,2	295,2	2,3	-32,9	22,2	-0,9

- jest to cena netto (bez VAT) zapłacona dostawcom bydła za dostarczony do rzeźni pełnowartościowy żywiec wołowy na bazie franco zakład. Cena ta zawiera również wszelkie dodatkowe płatności (premie, nagrody itp.) niezależnie od okresu w jakim zostały wypłacone.

\* w.ż.- waga żywa ( cenę za wagę żywą wyliczono stosując średnie wskaźniki wydajności rzeźnej uzyskane w Polsce (średnia ważona) w latach 2011-2015: bydło ogółem - 0,518 (było 0,507); byki do 2 lat - 0,533 (było 0,539); byki > 2 lat - 0,533 (było 0,535); wolce - 0,521 (było 0,540); krowy - 0,487 (było 0,465) i jałówki – 0,518 (było 0,516),

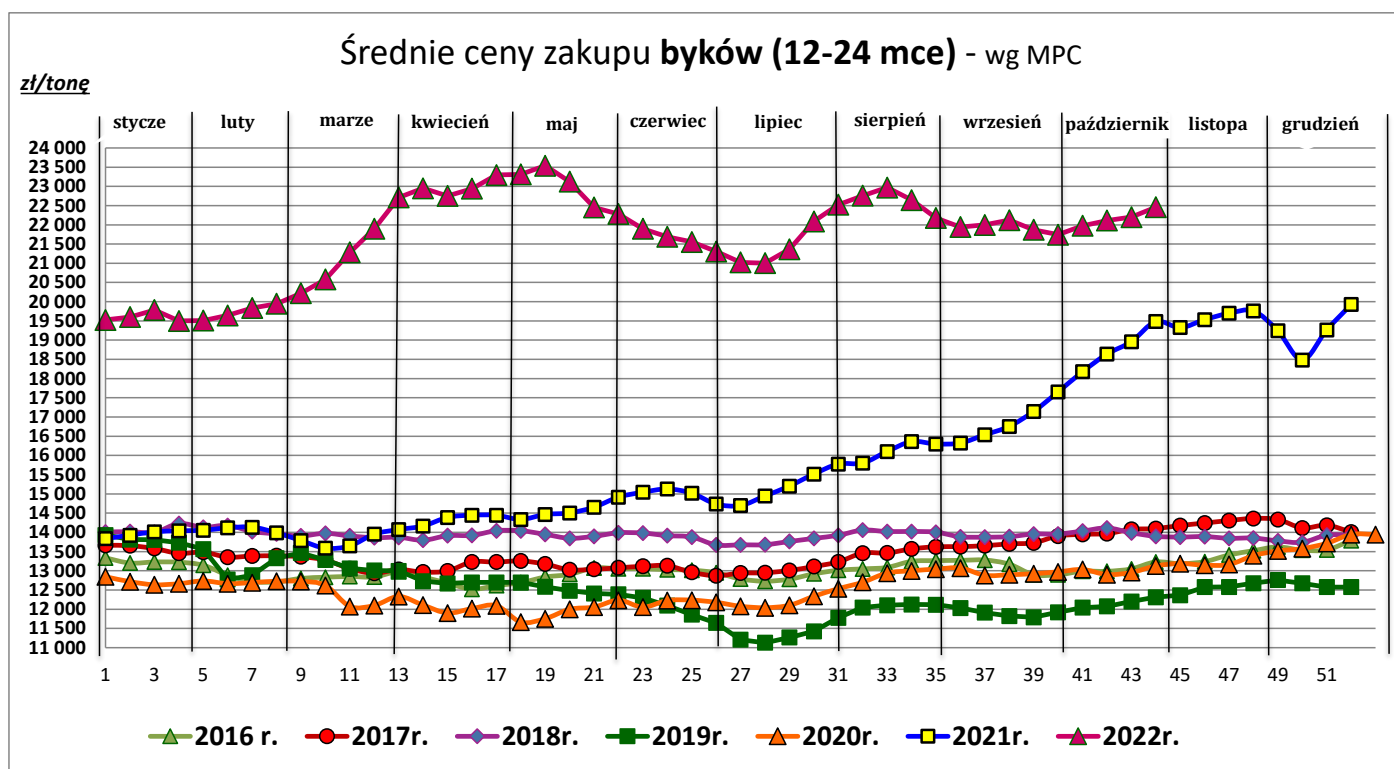
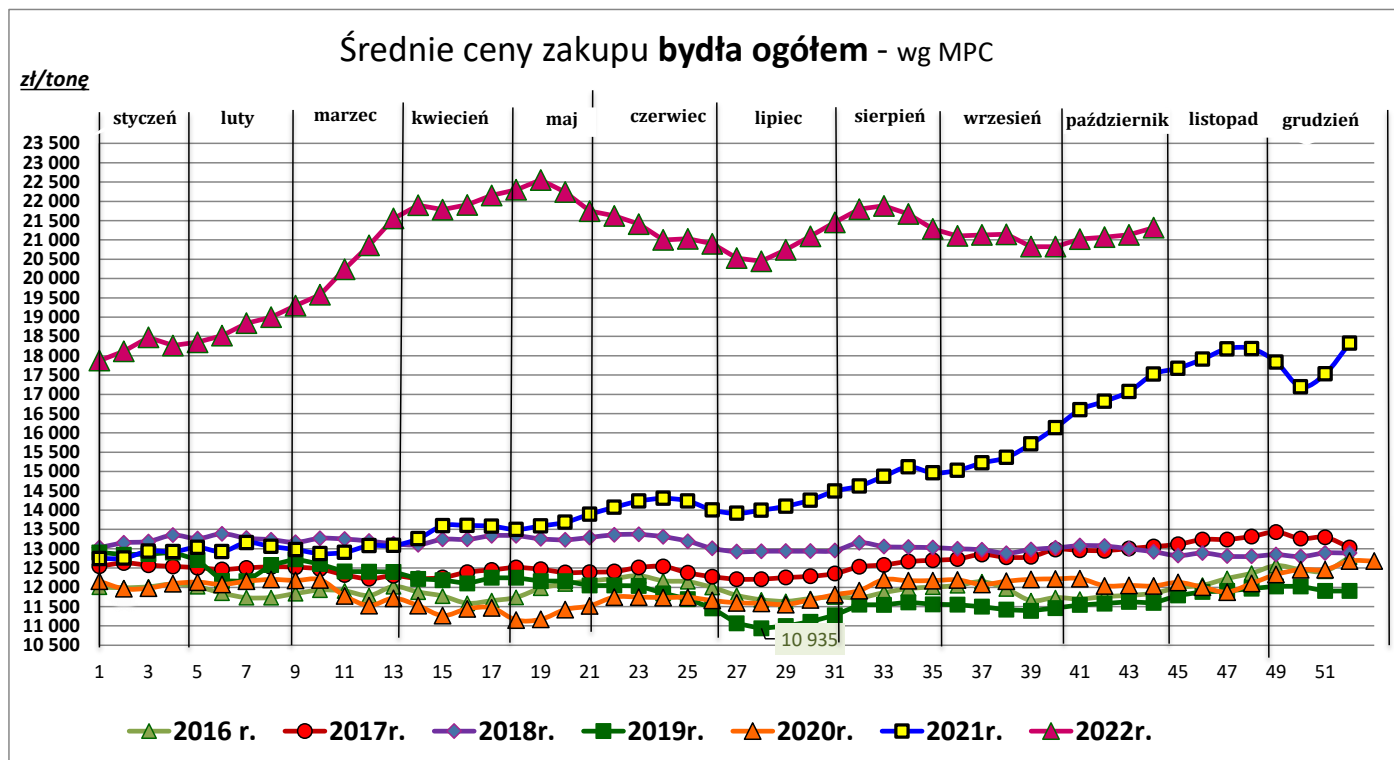
mpc - masa poubojowa ciepła, mps - masa poubojowa schłodzona,

nld z uwagi na ustawowy obowiązek nieidentyfikowalności danych, ceny nie podano

Źródło: Zintegrowany System Rolniczej Informacji Rolniczej (ZSRIR – MRiRW)

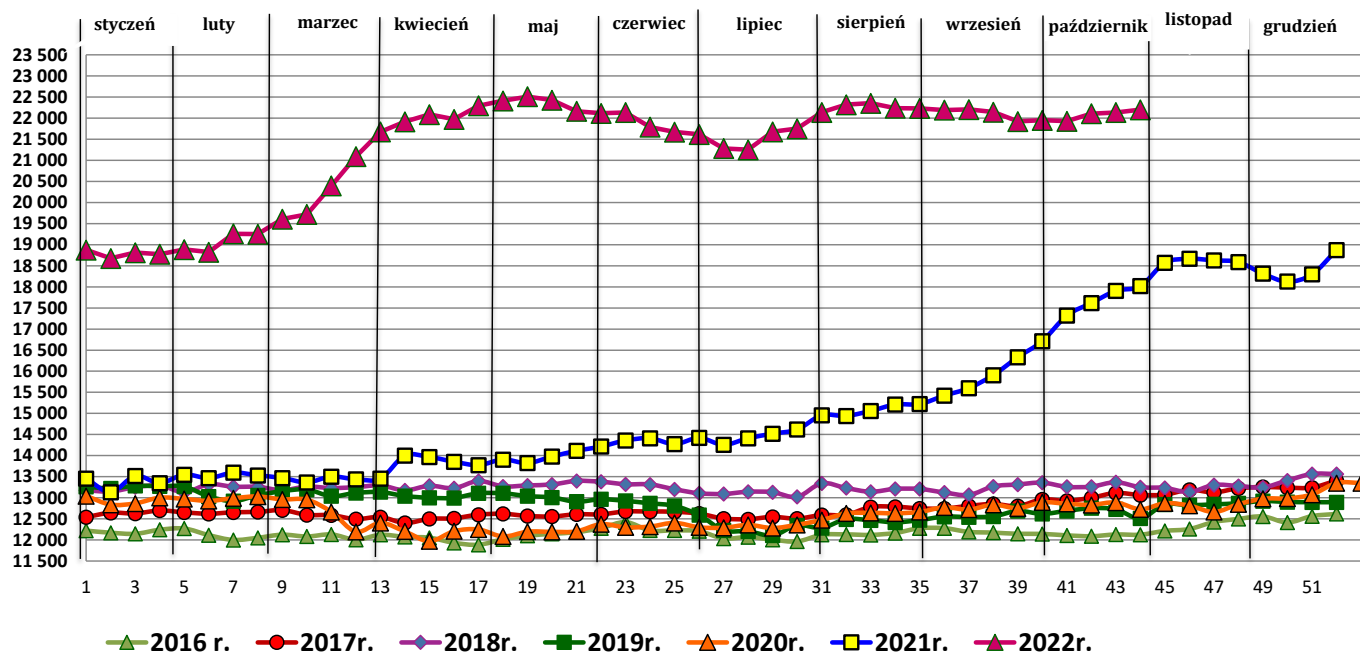
**Wykorzystanie możliwe wyłącznie z dokładnym podaniem źródła.**

## 1.2. Średnie ceny zakupu – wykresy



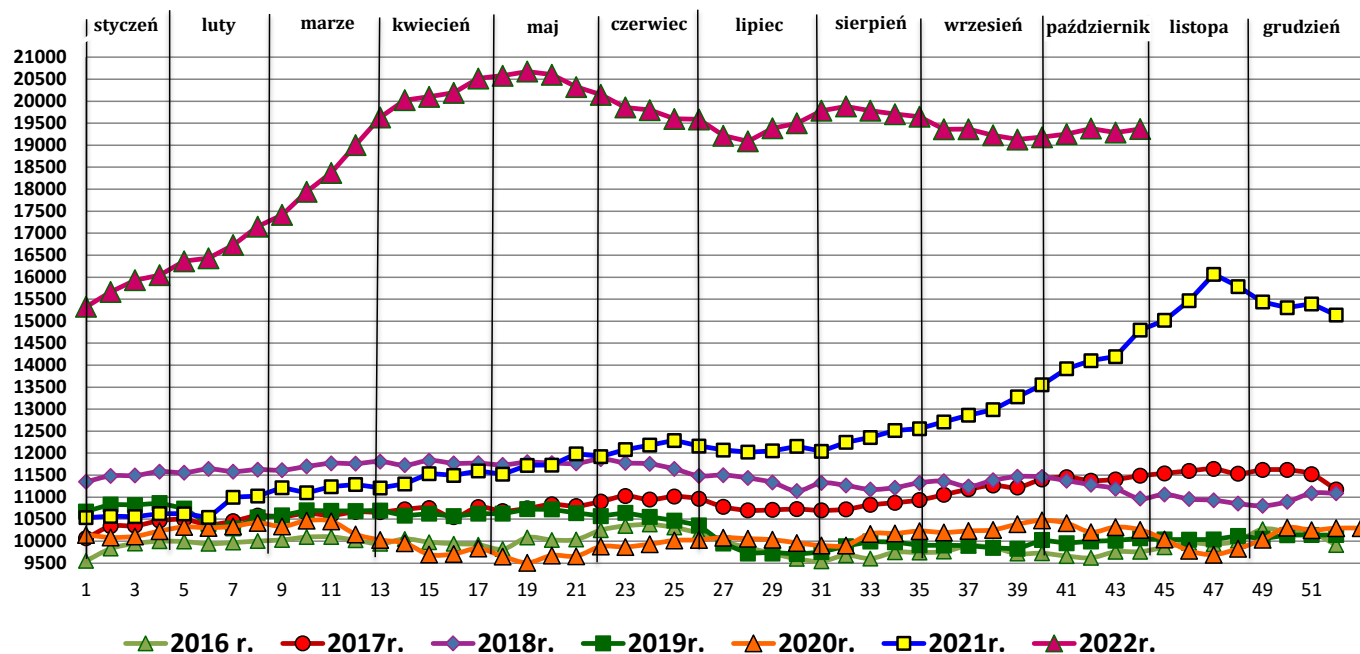
### Średnie ceny zakupu jałówek - wg MPC

zł/tonę



### Średnie ceny zakupu krów - wg MPC

zł/tonę



## 2. Zbiorcze zestawienie danych dotyczących zakupu bydła rzeźnego wg makroregionów

MAKROREGION									
Kategoria bydła	Cena zakupu				Średnia tuszy [kg]	masa ciepłej Zmiana tyg. [%]	Zmiana tyg. poziomu uboju [%]	Struktura zakupu	
	wg w.ż. [zł/kg]	dla mpc [zł/tonę]	dla mps [zł/tonę]	Zmiana tyg. [%]				[%]	Zmiana tyg. [w pkt.%]
	06.11.2022	06.11.2022	06.11.2022	[%]	06.11.2022	tyg. [%]		06.11.2022	[w pkt.%]
<b>Centralny</b>									
<b>Bydło ogółem</b>	<b>11,15</b>	<b>21 523</b>	<b>21 954</b>	<b>0,7</b>	<b>319,5</b>	<b>0,8</b>	<b>-29,8</b>	<b>100,0</b>	<b>-</b>
bydło 8-12 m-cy (Z)	11,15	20 692	21 106	-7,1	241,8	-10,6	-50,0	0,2	-0,1
byki 12-24 m-ce (A)	11,98	22 478	22 927	0,9	357,3	1,4	-27,5	36,8	1,2
byki > 24 m-cy (B)	11,95	22 424	22 873	2,1	410,8	3,1	-38,0	7,5	-1,0
wolce > 12 m-cy (C)	--	--	--	--	--	--	--	--	--
krowy (D)	9,53	19 560	19 951	0,4	274,6	-1,2	-27,0	34,9	1,3
jałówki > 12 m-cy (E)	11,45	22 102	22 544	0,3	295,7	2,3	-34,4	20,6	-1,4
<b>Południowy</b>									
<b>Bydło ogółem</b>	<b>11,10</b>	<b>21 421</b>	<b>21 849</b>	<b>1,2</b>	<b>314,8</b>	<b>2,2</b>	<b>-26,3</b>	<b>100,0</b>	<b>-</b>
bydło 8-12 m-cy (Z)	11,72	21 746	22 181	6,0	267,3	5,2	76,5	0,6	0,3
byki 12-24 m-ce (A)	11,97	22 466	22 915	1,3	353,1	0,7	-18,7	32,2	3,0
byki > 24 m-cy (B)	11,96	22 446	22 895	0,3	384,2	-5,0	-26,1	4,4	0,0
wolce > 12 m-cy (C)	--	*	*	--	*	--	--	--	--
krowy (D)	9,44	19 384	19 772	0,6	287,3	2,1	-32,8	37,1	-3,6
jałówki > 12 m-cy (E)	11,64	22 466	22 915	0,2	295,3	3,2	-26,1	25,5	0,1
<b>Północny</b>									
<b>Bydło ogółem</b>	<b>10,30</b>	<b>19 890</b>	<b>20 287</b>	<b>-1,2</b>	<b>293,6</b>	<b>-0,4</b>	<b>-41,1</b>	<b>100,0</b>	<b>-</b>
bydło 8-12 m-cy (Z)	--	--	--	--	--	--	--	--	--
byki 12-24 m-ce (A)	11,85	22 238	22 682	1,8	342,1	0,5	-49,5	16,0	-2,7
byki > 24 m-cy (B)	11,49	21 555	21 986	-1,0	404,3	3,6	-46,9	3,5	-0,4
wolce > 12 m-cy (C)	--	--	--	--	--	--	--	--	--
krowy (D)	9,22	18 934	19 312	-0,1	276,1	0,4	-36,6	63,5	4,4
jałówki > 12 m-cy (E)	10,47	20 208	20 612	-4,8	290,5	-0,5	-45,6	17,0	-1,4

\* z uwagi na ustawy o obowiązkach nieidentyfikowalności danych, ceny nie podano

### Makroregiony skupu bydła oraz sprzedaży wołowiny w cwieńtusach

Nazwa makroregionu	Województwa wchodzące w skład makroregionu
centralny	kujawsko-pomorskie, mazowieckie, łódzkie, wielkopolskie, lubuskie
południowy	lubelskie, małopolskie, podkarpackie, świętokrzyskie, dolnośląskie, opolskie, śląskie
północny	podlaskie, pomorskie, warmińsko-mazurskie, zachodnio-pomorskie

### 3. Ceny sprzedaży wołowiny w Polsce

#### 3.1. Średnie ceny sprzedaży netto (bez VAT) i struktura sprzedaży ćwierci wołowych w ubojniach bydła (kraj)

TOWAR	CENA [zł/tona]		Zmiana tygodniowa ceny [%]	Struktura sprzedaży			Wielkość sprzedaży zmiana tyg. [%]
	06.11.2022	30.10.2022		06.11.2022	30.10.2022	Zmiana tygodniowa [%]	
<b>POLSKA</b>							
<b>Ćwierci z buhajków do 2 lat - OGÓŁEM</b>	<b>21 881</b>	<b>21 712</b>	<b>0,8</b>	<b>100,00</b>	<b>100,00</b>	<b>--</b>	<b>-9,8</b>
ćwierci przednie	19 096	19 373	-1,4	14,67	13,42	9,3	-1,5
ćwierci tylne	25 135	25 197	-0,2	13,46	6,99	92,6	73,8
ćwierci kompensowane	21 840	21 801	0,2	71,87	79,59	-9,7	-18,6
<b>Ćwierci z krów rzeźnych - OGÓŁEM</b>	<b>18 170</b>	<b>18 255</b>	<b>-0,5</b>	<b>100,00</b>	<b>100,00</b>	<b>--</b>	<b>-23,9</b>
ćwierci przednie	17 141	17 226	-0,5	8,59	6,50	32,1	0,6
ćwierci tylne	*	*	--	0,56	0,32	--	--
ćwierci kompensowane	18 191	18 284	-0,5	90,85	93,18	-2,5	-25,8
<b>CENTRALNY</b>							
<b>Ćwierci z buhajków do 2 lat - OGÓŁEM</b>	<b>21 611</b>	<b>21 386</b>	<b>1,1</b>	<b>100,00</b>	<b>100,00</b>	<b>--</b>	<b>-33,4</b>
ćwierci przednie	19 420	19 613	-1,0	11,36	10,65	6,7	-28,9
ćwierci tylne	*	*	--	7,57	1,48	--	--
ćwierci kompensowane	21 656	21 568	0,4	81,07	87,87	-7,7	-38,5
<b>Ćwierci z krów rzeźnych - OGÓŁEM</b>	<b>16 993</b>	<b>17 345</b>	<b>-2,0</b>	<b>100,00</b>	<b>100,00</b>	<b>--</b>	<b>-4,1</b>
ćwierci przednie	*	*	--	1,91	2,48	--	--
ćwierci tylne	--	--	--	0,00	0,00	--	--
ćwierci kompensowane	17 002	17 362	-2,1	98,09	97,52	0,6	-3,5
<b>POŁUDNIOWY</b>							
<b>Ćwierci z buhajków do 2 lat - OGÓŁEM</b>	<b>22 198</b>	<b>22 198,9</b>	<b>0,0</b>	<b>100,00</b>	<b>100,00</b>	<b>--</b>	<b>9,0</b>
ćwierci przednie	18 988	19 245	-1,3	22,34	21,53	3,8	13,1
ćwierci tylne	25 294	25 390	-0,4	22,38	15,56	43,8	56,8
ćwierci kompensowane	22 243	22 420	-0,8	55,29	62,91	-12,1	-4,2
<b>Ćwierci z krów rzeźnych - OGÓŁEM</b>	<b>17 686</b>	<b>17 573</b>	<b>0,6</b>	<b>100,00</b>	<b>100,00</b>	<b>--</b>	<b>-58,4</b>
ćwierci przednie	*	*	--	5,26	0,95	--	--
ćwierci tylne	*	*	--	3,46	1,07	--	--
ćwierci kompensowane	*	17 442	--	91,28	97,98	--	--
<b>PÓŁNOCNY</b>							
<b>Ćwierci z buhajków do 2 lat - OGÓŁEM</b>	<b>21 506</b>	<b>21 354</b>	<b>0,7</b>	<b>100,00</b>	<b>100,00</b>	<b>--</b>	<b>7,2</b>
ćwierci przednie	--	--	--	0,00	0,00	--	--
ćwierci tylne	--	--	--	0,00	0,00	--	--
ćwierci kompensowane	21 506	21 354	0,7	100,00	100,00	0,0	7,2
<b>Ćwierci z krów rzeźnych - OGÓŁEM</b>	<b>19 118</b>	<b>19 278</b>	<b>-0,8</b>	<b>100,00</b>	<b>100,00</b>	<b>--</b>	<b>-12,5</b>
ćwierci przednie	*	*	--	14,17	12,75	--	--
ćwierci tylne	--	--	--	0,00	0,00	--	--
ćwierci kompensowane	19 412	19 561	-0,8	85,83	87,25	-1,6	-13,9

\* z uwagi na ustawy o obowiązkach nieidentyfikowalności danych, ceny nie podano

3.2. Średnie ceny sprzedaży netto (bez VAT) elementów mięsa wołowego (kraj)  
Dane za okres 31.10 – 06.11.2022 r.

Makroregion	Cena sprzedaży [zł/tonę]			Tygodniowa zmiana ceny [%]		
	rostbef z/k	udziec b/k	mięso woł. mielone	rostbef z/k	udziec b/k	mięso woł. mielone
<b>Ogółem kraj</b>	42 716	35 405	27 071	-4,2	5,5	2,2
Centralny	39 167	34 389	*	-6,9	--	--
Południowy	46 404	35 724	*	-4,0	1,1	--
Północny	*	*	--	--	--	--

\* z uwagi na ustawowy wymóg nieidentyfikowalności danych, ceny nie podano

#### 4. Średnie ceny zakupu cieląt płci męskiej oraz młodego bydła opasowego

Kategoria bydła	Jednostka	Cena zakupu			Zmiana ceny	
		06.11.2022	30.10.2022	07.11.2021	tyg. [%]	roczna [%]
Byczki od 8 dni do 4 tygodni - typ mleczny	zł/szt	*	785,03	705,06	--	--
Byczki od 8 dni do 4 tygodni - typ mięsny	zł/szt	*	1175,08	1012,21	--	--
Młode bydło opasowe 6-12 m-cy	zł/kg w.ż.	*	*	*	--	--

W handlu hurtowym bydłem żywym, badane ceny byczków od 8 dni do 4 tygodni dotyczą cieląt przeznaczonych do dalszego chowu pochodzących od bydła ras mlecznych w przypadku typu mlecznego oraz od bydła ras mięsnych, ogólnoużytkowych i krzyżówek z rasami mięsnymi w przypadku typu mięsnego.

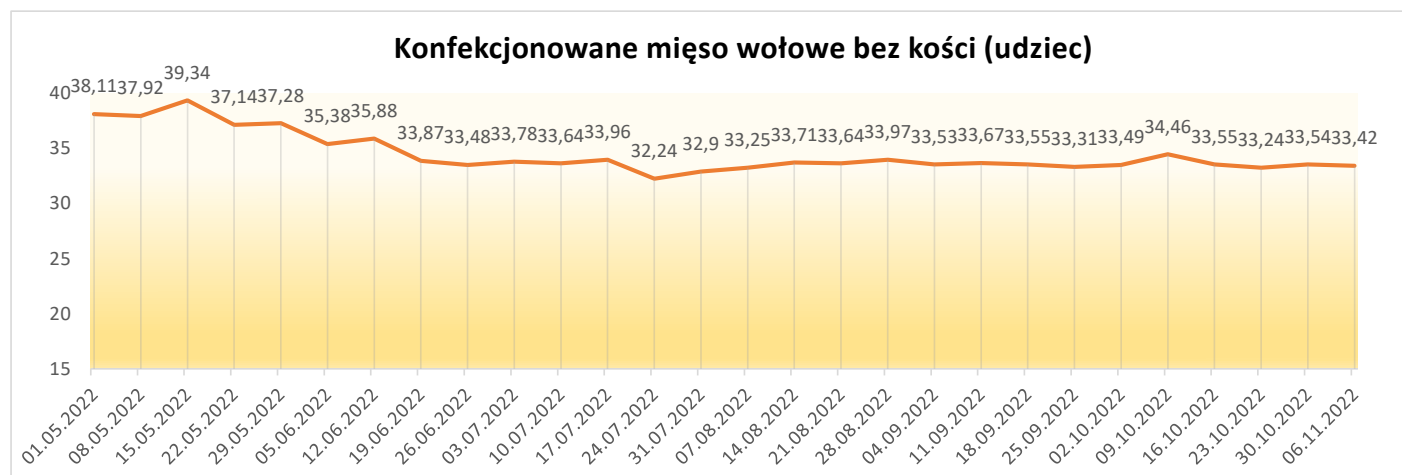
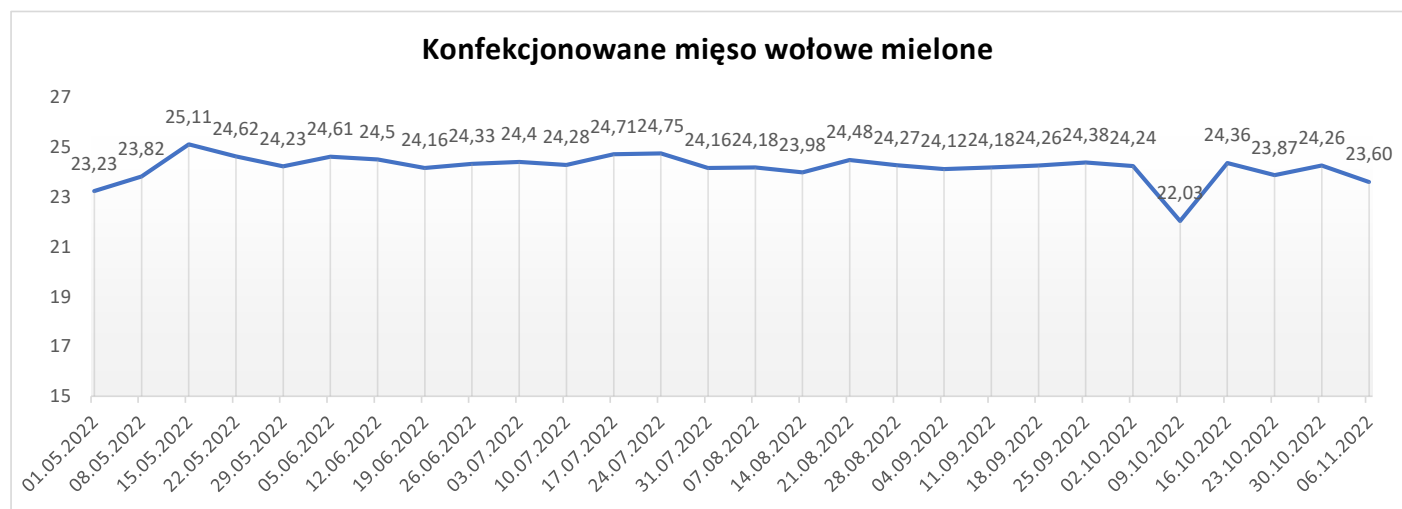


## 5. Średnie ceny zakupu mięsa wołowego w sieciach handlowych

	Cena w zł/kg		Zmiana [%]
	06.11.2022	30.10.2022	
<b>konfekcjonowane</b>			
mięso woł. z kością (rostbef)	*	*	--
mięso woł. bez kości (udziec)	33,42	33,54	-0,4
mięso wołowe mielone	23,60	24,26	-2,7
<b>luzem</b>			
mięso woł. bez kości (udziec)	33,81	33,57	0,7

Zebrane dane dotyczą okresu: **31.10 – 06.11.2022 r.**

Dane podane w tabelach oznaczają ostatni dzień analizowanego tygodnia.



**Uwaga:**

**Analiza handlu zagranicznego za I-VIII 2022r. (dane wstępne) oraz uboje bydła w okresie: styczeń – wrzesień 2022 r. są zamieszczone w wersji EXCEL biuletynu.**

Biuletyn „*Rynek wołowiny i cielęciny*” ukazuje się w każdy czwartek.

*Informacje zamieszczane w tym biuletynie przekazywane są przez współpracujące z nami podmioty na podstawie Ustawy o badaniach rynkowych z dn. 30 marca 2001r.*

**Wydawca:**

Ministerstwo Rolnictwa i Rozwoju Wsi,

Departament Rynków Rolnych

ul. Wspólna 30, 00-930 Warszawa,

tel. (022) 623-16-33, fax (022) 623-27-06

Internet: <http://www.minrol.gov.pl>, E-mail: [biuletyn@minrol.gov.pl](mailto:biuletyn@minrol.gov.pl)

**Autor:** Anna Pankiewicz tel. (022) 623-16-33 E-mail: [Anna.Pankiewicz@minrol.gov.pl](mailto:Anna.Pankiewicz@minrol.gov.pl)