



ZINTEGROWANY SYSTEM ROLNICZEJ INFORMACJI RYNKOWEJ

# RYNEK JAJ SPOŻYWCZYCH

NR 10/2024

18.03.2024 r.

---

***Notowania za okres: 04.03 – 10.03.2024 r.***

---

Biuletyn tygodniowy.

Informacje zamieszczane w niniejszym biuletynie przekazywane są przez podmioty włączone do Zintegrowanego Systemu Rolniczej Informacji Rynkowej (ZSRIR).

Podstawy prawne:

- ustawa z dnia 30 marca 2001 r. o rolniczych badaniach rynkowych (Dz.U. 2015, poz. 1160 – tekst jednolity);
- rozporządzenie Ministra Rolnictwa i Rozwoju Wsi z dnia 8 marca 2021 r. w sprawie zbieranych danych rynkowych (Dz. U. z 2021 r., poz. 589).

# Spis treści

<b>1. Ceny sprzedaży w zakładach pakowania jaj</b> .....	3
1.1 Średnie ceny sprzedaży jaj spożywczych.....	3
1.2. Graficzna prezentacja średniej krajowej ceny sprzedaży netto (bez VAT) jaj spożywczych klasy A w zakładach pakowania .....	3
<b>2. Średnie ceny skupu jaj w zakładach przetwórstwa jaj</b> .....	6
<b>3. Średnie ceny zakupu jaj spożywczych płacone przez podmioty handlu detalicznego</b> .....	7
<b>4. Polski handel jajami (PCN 0407) w I - XII 2023 r. (dane wstępne*)</b> .....	10

## Dodatkowe informacje

Badanie cen skupu i sprzedaży prowadzone jest na reprezentatywnej grupie.

Średnie ceny liczone są jako średnia ważona.

# 1. Ceny sprzedaży w zakładach pakowania jaj

1.1 Średnie ceny sprzedaży jaj spożywczych

1.2. Graficzna prezentacja średniej krajowej ceny sprzedaży netto (bez VAT) jaj spożywczych klasy A w zakładach pakowania

[zł/100 szt.]

Towar:	Cena w zł/100szt.		Zmiana [%]
	10.03.2024	03.03.2024	
	<b>Jaja klasy XL wg systemów chowu (krajowe):</b>		
klatkowy	77,37	76,10	1,7

Towar:	Cena w zł/100szt.		Zmiana [%]
	10.03.2024	03.03.2024	
	<b>Jaja klasy L wg systemów chowu (krajowe):</b>		
klatkowy	63,64	63,31	0,5
ściółkowy	75,39	75,63	-0,3
wolny wybieg	85,72	86,30	-0,7

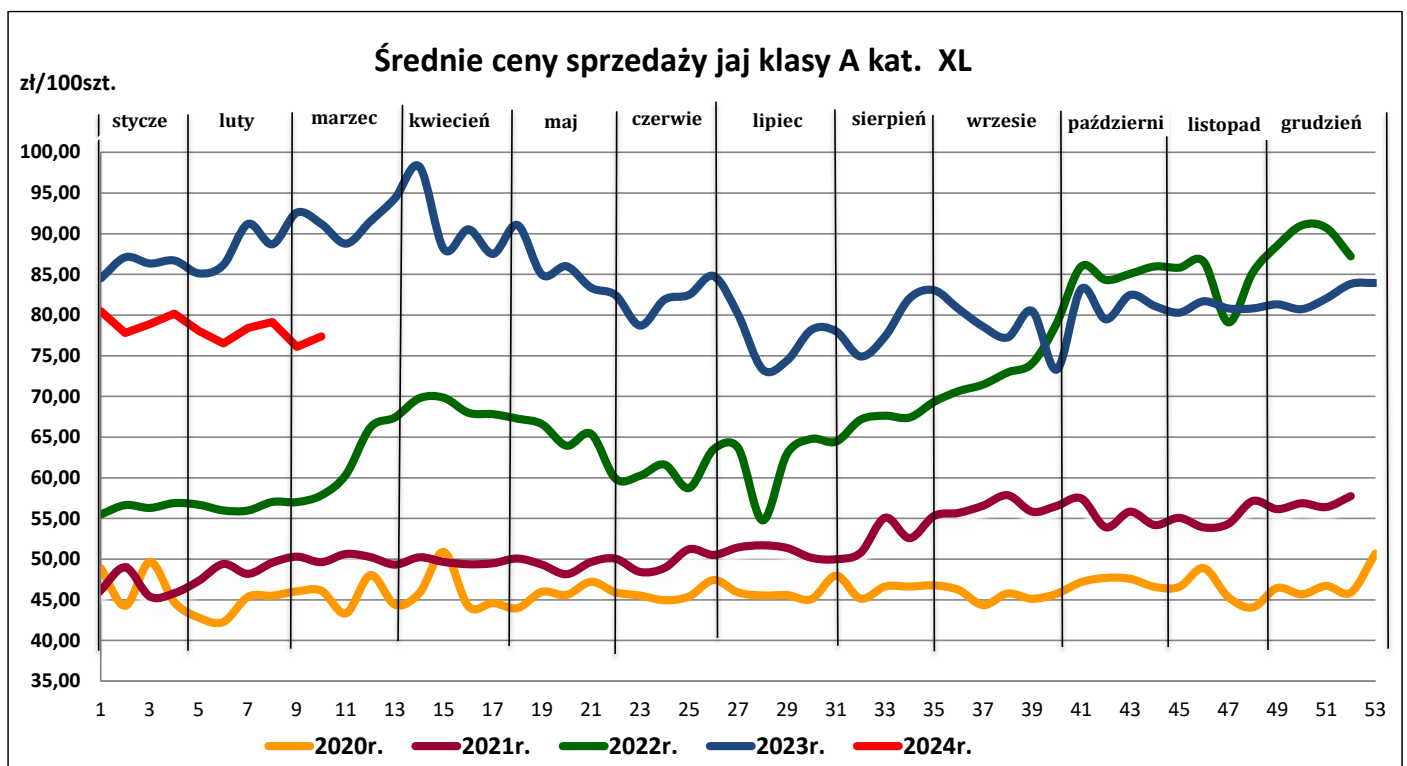
Towar:	Cena w zł/100szt.		Zmiana [%]
	10.03.2024	03.03.2024	
	<b>Jaja klasy M wg systemów chowu (krajowe):</b>		
klatkowy	52,79	54,83	-3,7
ściółkowy	64,04	62,57	2,3
wolny wybieg	76,93	77,92	-1,3
ekologiczny	93,56	90,73	3,1

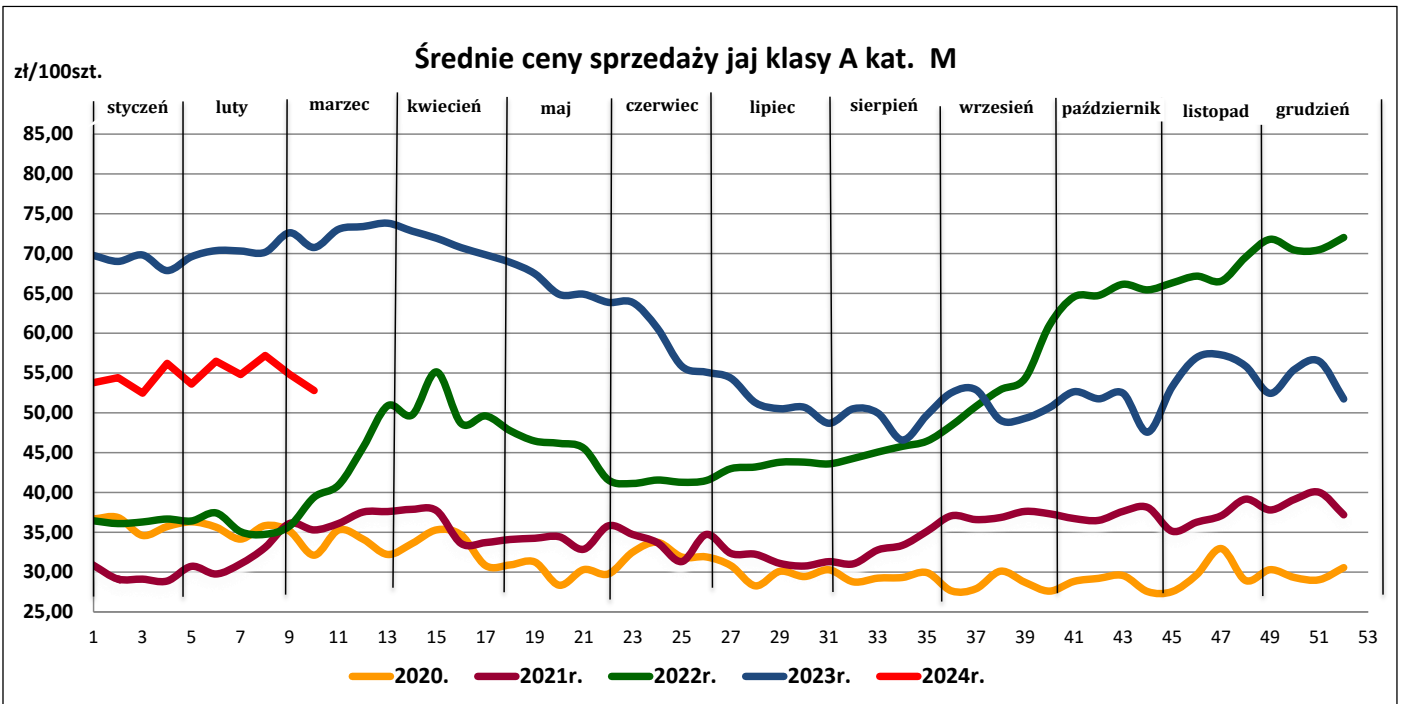
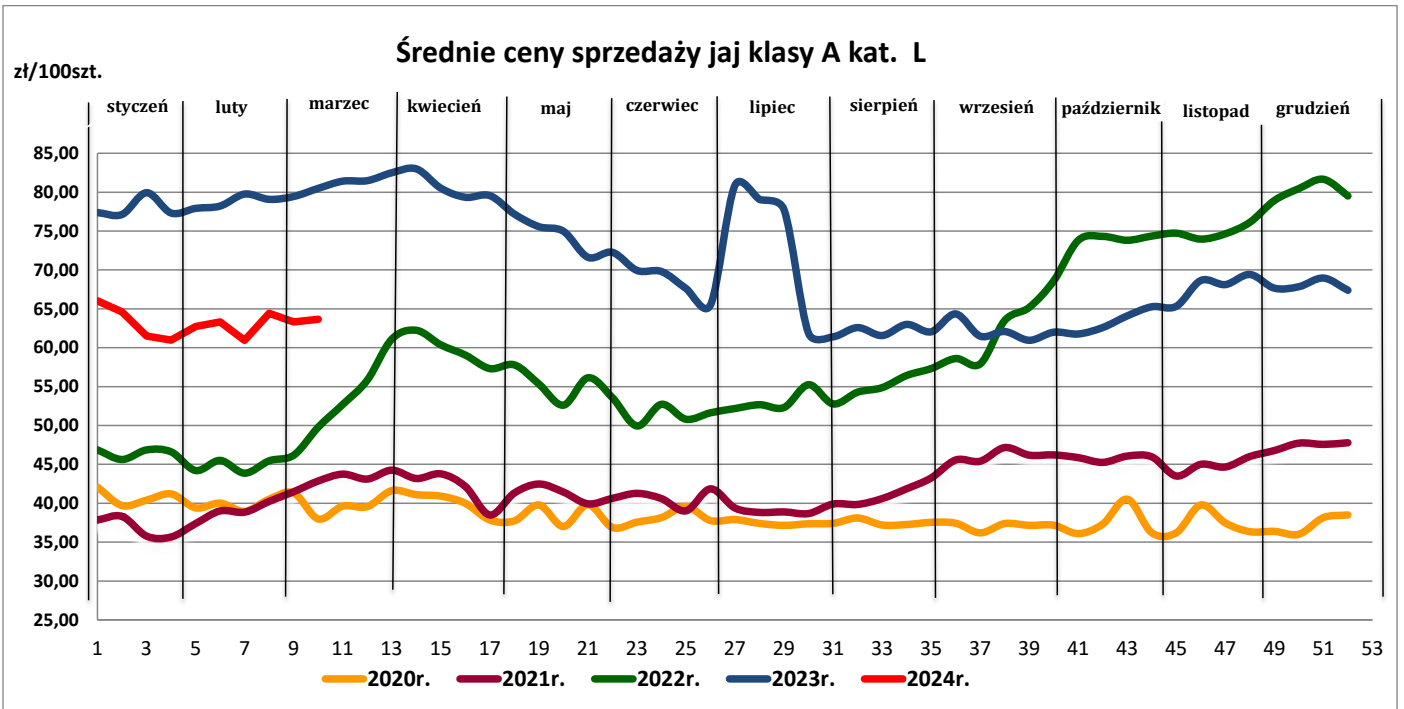
Towar:	Cena w zł/100szt.		Zmiana [%]
	10.03.2024	03.03.2024	
	<b>Jaja klasy S wg systemów chowu (krajowe):</b>		
klatkowy	36,86	37,25	-1,0

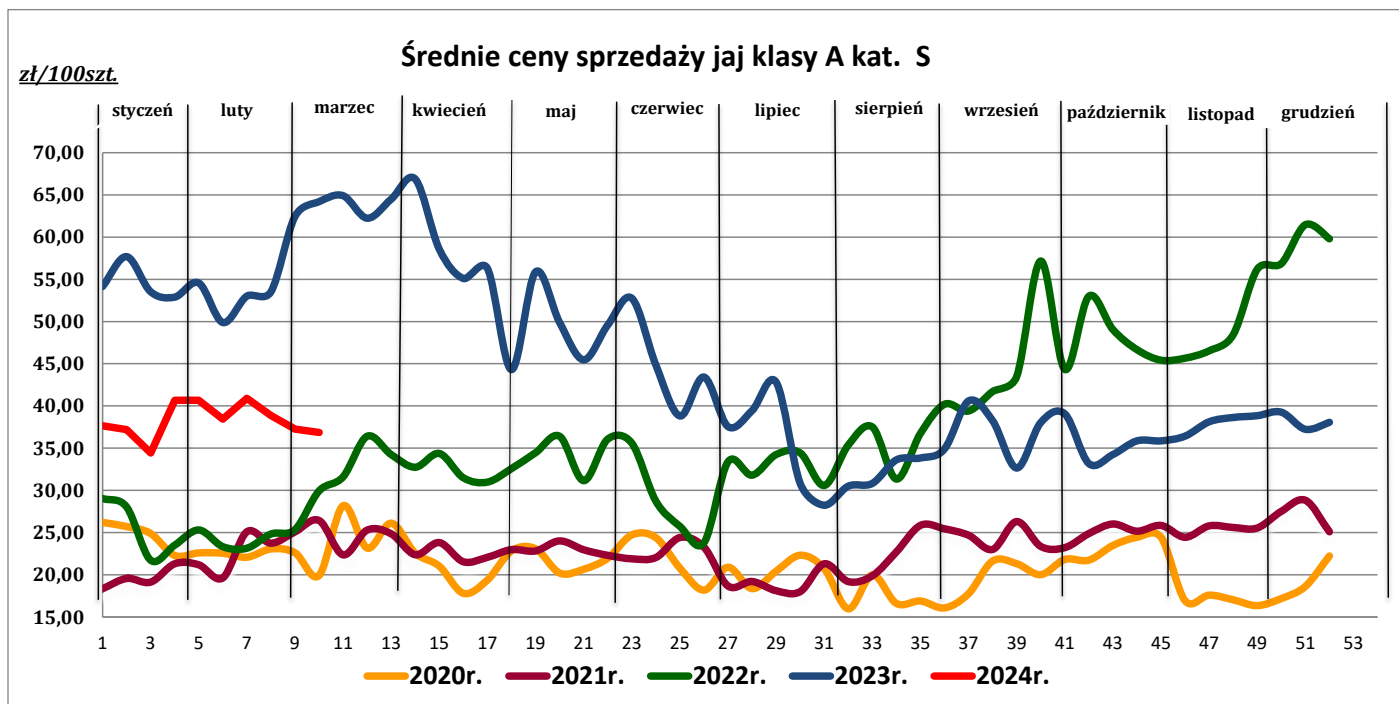
nld - niewystarczająca liczba danych do prezentacji.

			POLSKA		
TOWAR	Typ chowu	Kategoria (M)	Cena średnia [zł/100szt.]	Cena min.* [zł/100szt.]	Cena max.* [zł/100szt.]
Jaja konsumpcyjne			<b>10.03.2024</b>		
	klatkowy		59,83	43,26	64,92
	ściółkowy		65,62	51,89	71,33
	wolnowybiegowy		80,48	64,80	84,51
	ekologiczny		94,42	--	--

\* średnia cena ważona wyliczona na podstawie 5 najniższych/najwyższych cen







\*wykresy (chów klatkowy)

#### Informacja:

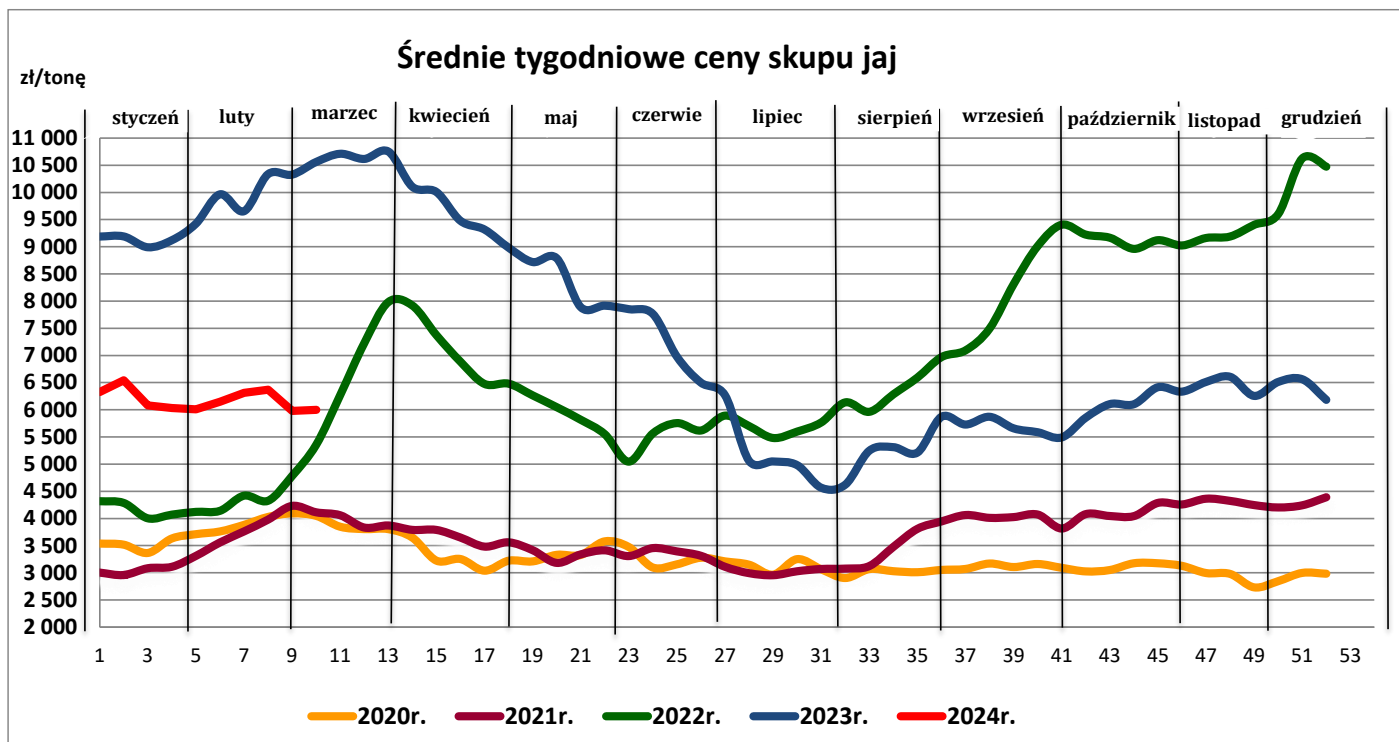
Aktualnie dostępne średnie ceny sprzedaży jaj spożywczych w poszczególnych państwach Unii Europejskiej zostały zamieszczone w wersji EXCEL biuletynu.

## 2. Średnie ceny skupu jaj w zakładach przetwórstwa jaj

*[zł/tona]*

Towar	10.03.2024	03.03.2024	zm. ceny %
Jaja do przetwórstwa	5 999	5 980	0,3

Ceny w okresie: **04.03.2024 – 10.03.2024 r.**



### 3. Średnie ceny zakupu jaj spożywczych płacone przez podmioty handlu detalicznego

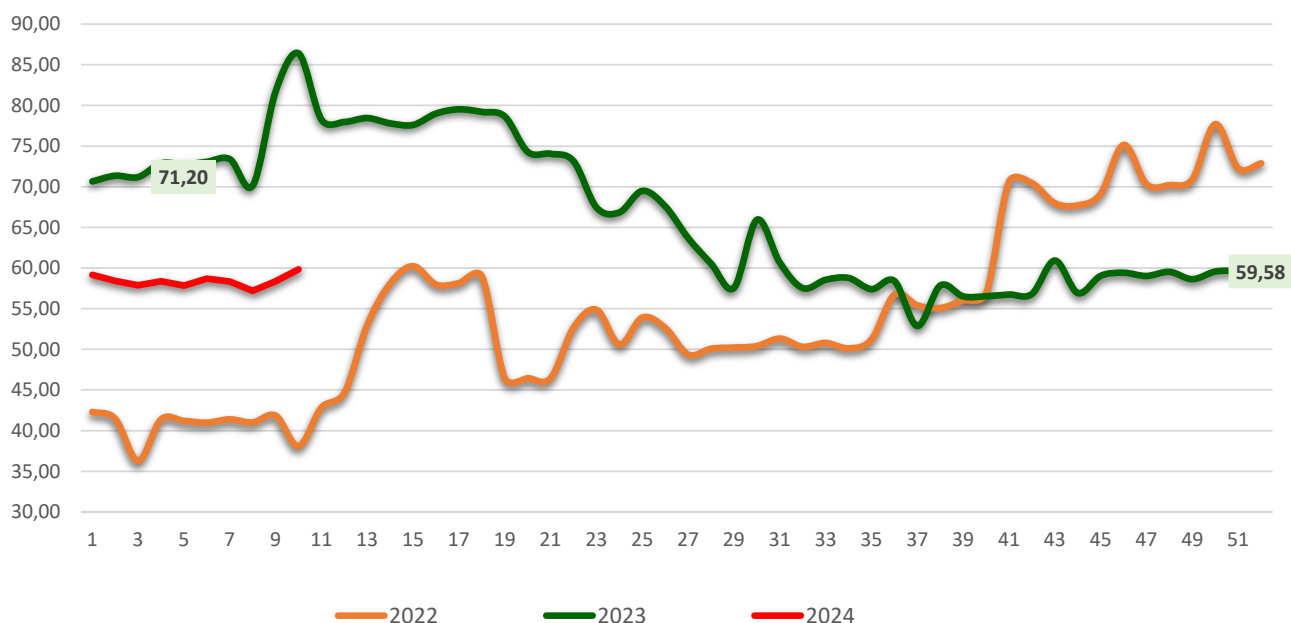
Towar:	Cena w zł/100szt.		Zmiana [%]
	10.03.2024	03.03.2024	
	<b>Jaja klasy L wg systemów chowu (krajowe):</b>		
klatkowy	67,90	68,52	-0,9
ściółkowy	75,56	76,05	-0,6
wolny wybieg	85,75	85,80	-0,1
ekologiczny	*	*	--

Towar:	Cena w zł/100szt.		Zmiana [%]
	10.03.2024	03.03.2024	
	<b>Jaja klasy M wg systemów chowu (krajowe):</b>		
klatkowy	59,83	58,37	2,5
ściółkowy	65,62	66,68	-1,6
wolny wybieg	80,48	79,26	1,5
ekologiczny	94,42	94,93	-0,5

\* - z uwagi na ustawowy wymóg nieidentyfikowalności danych, ceny nie podano

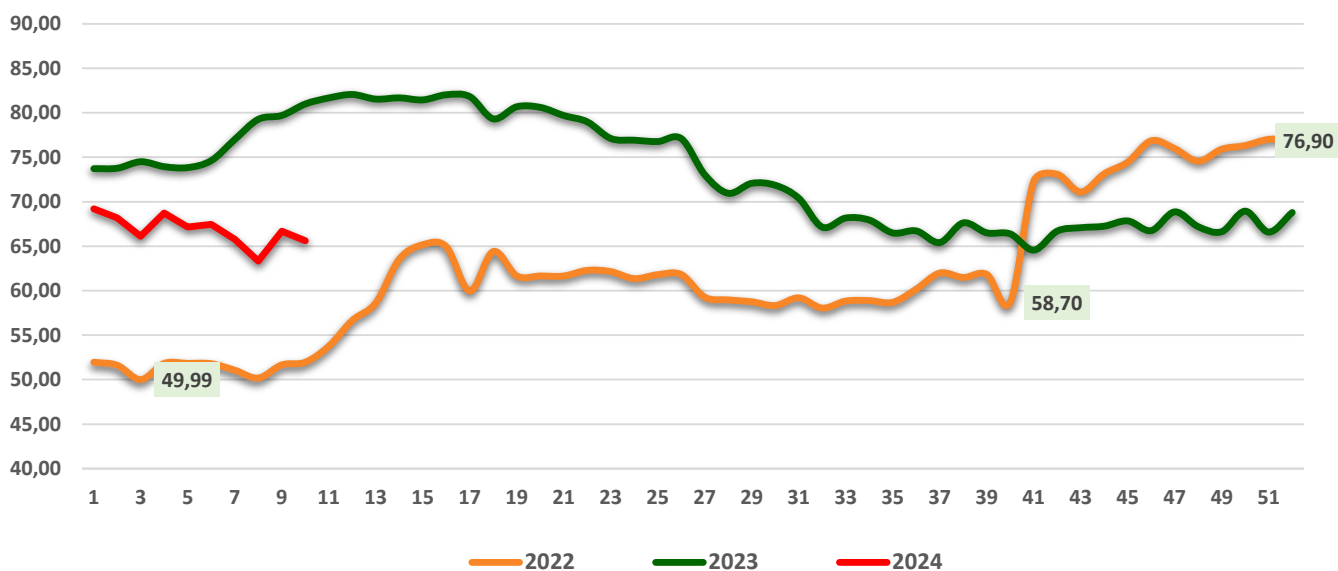
### Średnie ceny ZAKUPU jaj kat. M chów klatkowy w sieciach handlowych

zł/100 szt.



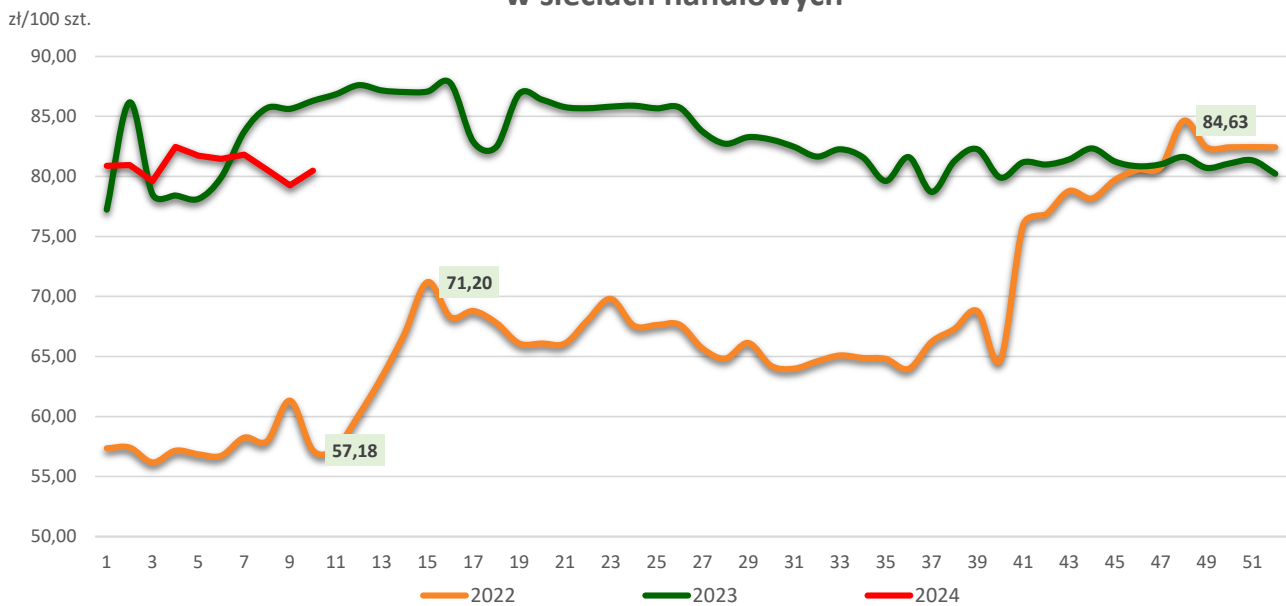
### Średnie ceny ZAKUPU jaj kat. M chów ściółkowy w sieciach handlowych

zł/100 szt.

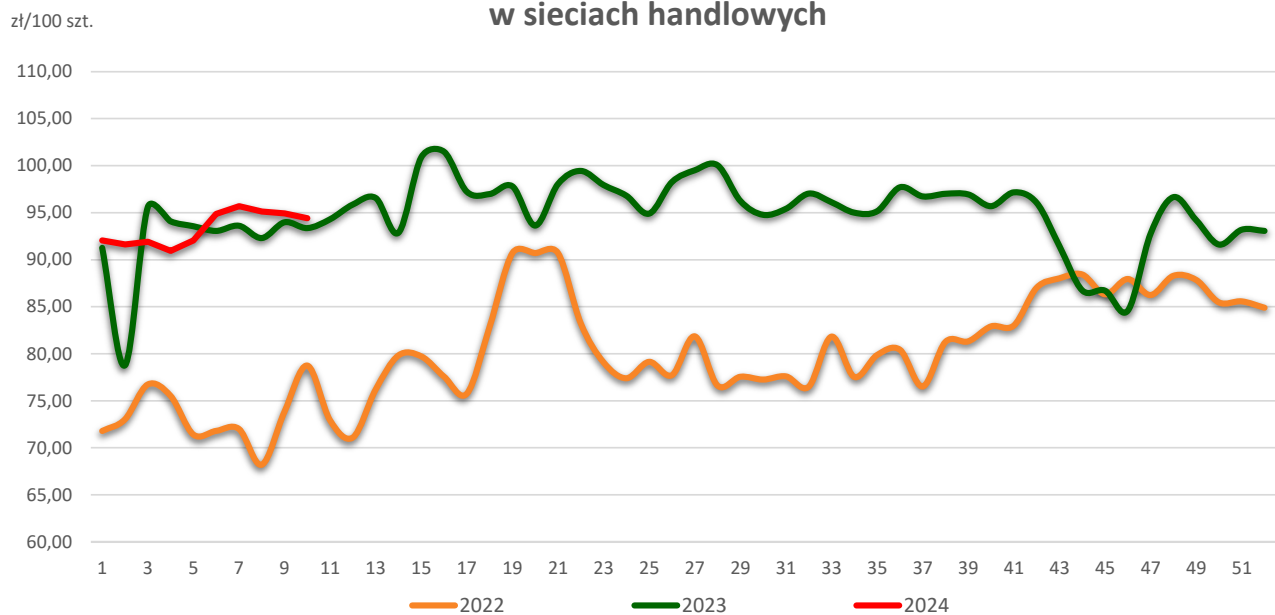




### Średnie ceny ZAKUPU jaj kat. M chów wolny wybieg w sieciach handlowych



### Ceny ZAKUPU jaj kat. M chów ekologiczny w sieciach handlowych



#### 4. Polski handel jajami (PCN 0407) w I - XII 2023 r. (dane wstępne\*)

EKSPORT						IMPORT					
I - XII 2022 r.			I - XII 2023 r.			I - XII 2022 r.			I - XII 2023 r.		
Kraj	Wartość [tys. EUR]	Wolumen [tony]	Kraj	Wartość [tys. EUR]	Wolumen [tony]	Kraj	Wartość [tys. EUR]	Wolumen [tony]	Kraj	Wartość [tys. EUR]	Wolumen [tony]
<b>OGÓŁEM</b>	<b>428 675</b>	<b>228 826</b>	<b>OGÓŁEM</b>	<b>475 095</b>	<b>221 056</b>	<b>OGÓŁEM</b>	<b>54 002</b>	<b>19 652</b>	<b>OGÓŁEM</b>	<b>86 494</b>	<b>29 197</b>
Niemcy	101 665	44 865	Niemcy	120 748	47 146	Holandia	9 528	2 046	Holandia	16 129	3 862
Holandia	91 403	57 358	Holandia	59 579	35 637	Niemcy	8 747	4 178	Ukraina	15 986	9 574
Francja	44 099	24 732	Wielka Brytania	51 766	21 464	Włochy	7 947	736	Włochy	9 273	821
Węgry	27 318	15 065	Republika Czeska	44 512	21 146	Litwa	6 206	3 437	Niemcy	8 833	2 777
Republika Czeska	23 088	13 176	Francja	44 461	20 336	Łotwa	5 239	2 612	Republika Czeska	8 550	2 980
Włochy	22 582	12 789	Węgry	31 706	16 259	Ukraina	4 609	2 998	Łotwa	7 690	3 038
Wielka Brytania	21 689	10 033	Włochy	21 333	12 783	Francja	2 411	214	Litwa	5 587	2 553
Rumunia	19 556	10 248	Litwa	11 931	5 177	Republika Czeska	2 247	1 441	Francja	2 914	282
Singapur	14 777	8 113	Hiszpania	11 143	6 008	Dania	1 766	287	Dania	2 875	461
Belgia	8 114	4 666	Słowacja	10 446	4 804	Belgia	1 515	356	Belgia	2 385	621
Austria	6 204	3 488	Rumunia	10 279	4 102	Węgry	1 118	102	Węgry	2 020	279
Litwa	5 986	3 104	Belgia	9 155	4 572	Finlandia	645	206	Bułgaria	1 627	903
Grecja	5 115	3 116	Izrael	7 782	3 253	Wielka Brytania	573	70	Szwecja	998	529
Słowacja	4 316	2 336	Austria	6 784	3 361	Słowacja	473	154	Rumunia	498	303
Ukraina	3 685	958	Bułgaria	5 024	2 592	Szwecja	455	569	Słowacja	344	104
Hiszpania	3 248	1 377	Dania	4 875	2 277	Hiszpania	328	68			
Bułgaria	2 971	1 924	Irlandia	4 792	2 358	Rumunia	116	102			
Łotwa	2 909	1 272	Singapur	3 921	1 878						
Izrael	2 083	894	Chorwacja	3 108	1 777						
Chorwacja	1 857	1 170	Łotwa	2 431	844						
Gambia	1 552	1 029									
Mołdowa	1 502	418									
Dania	1 491	778									
Białoruś	1 460	327									

Wykorzystanie możliwe wyłącznie z dokładnym podaniem źródła.

Biuletyn „**Rynek jaj spożywczych**” ukazuje się w każdy czwartek

**Wydawca:**

Ministerstwo Rolnictwa i Rozwoju Wsi, ul. Wspólna 30; 00-930 Warszawa

Departament Rynków Rolnych i Transformacji Energetycznej Obszarów Wiejskich

tel. (022) 623-16-33

Internet: [strona ZSRIR](#); E-mail: [biuletyn@minrol.gov.pl](mailto:biuletyn@minrol.gov.pl)

**Autor:**

Anna Pankiewicz, tel. (022) 623-16-33; E-mail: [anna.pankiewicz@minrol.gov.pl](mailto:anna.pankiewicz@minrol.gov.pl)

**Warunki otrzymywania biuletynu:**

Biuletyn udostępniany jest wszystkim zainteresowanym bezpłatnie.