



**POLSKI
ŁĄD**

**SPRAWIEDLIWY
SYSTEM PODATKOWY**

WYZWANIA POLSKIEGO SYSTEMU PODATKOWEGO

1

Wysokie
opodatkowanie
osób mniej
zarabiających

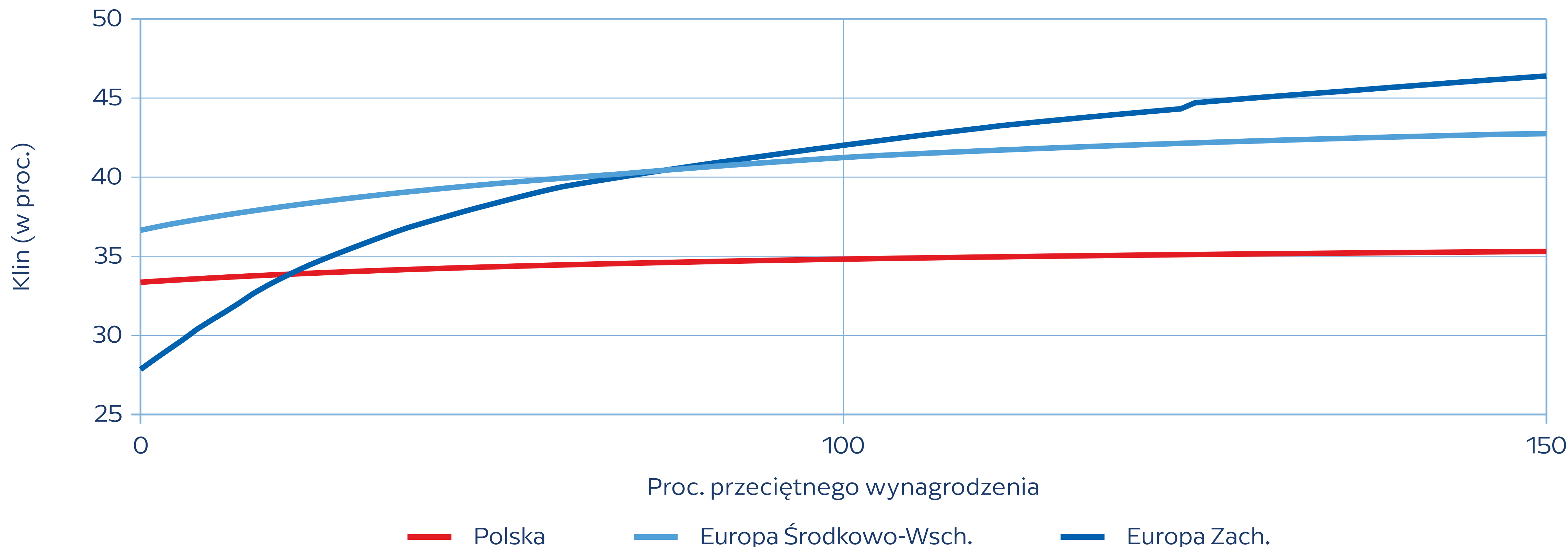
2

Wysokie
opodatkowanie
umowy o pracę

3

Potrzeba
dostosowania
do sytuacji
gospodarczej

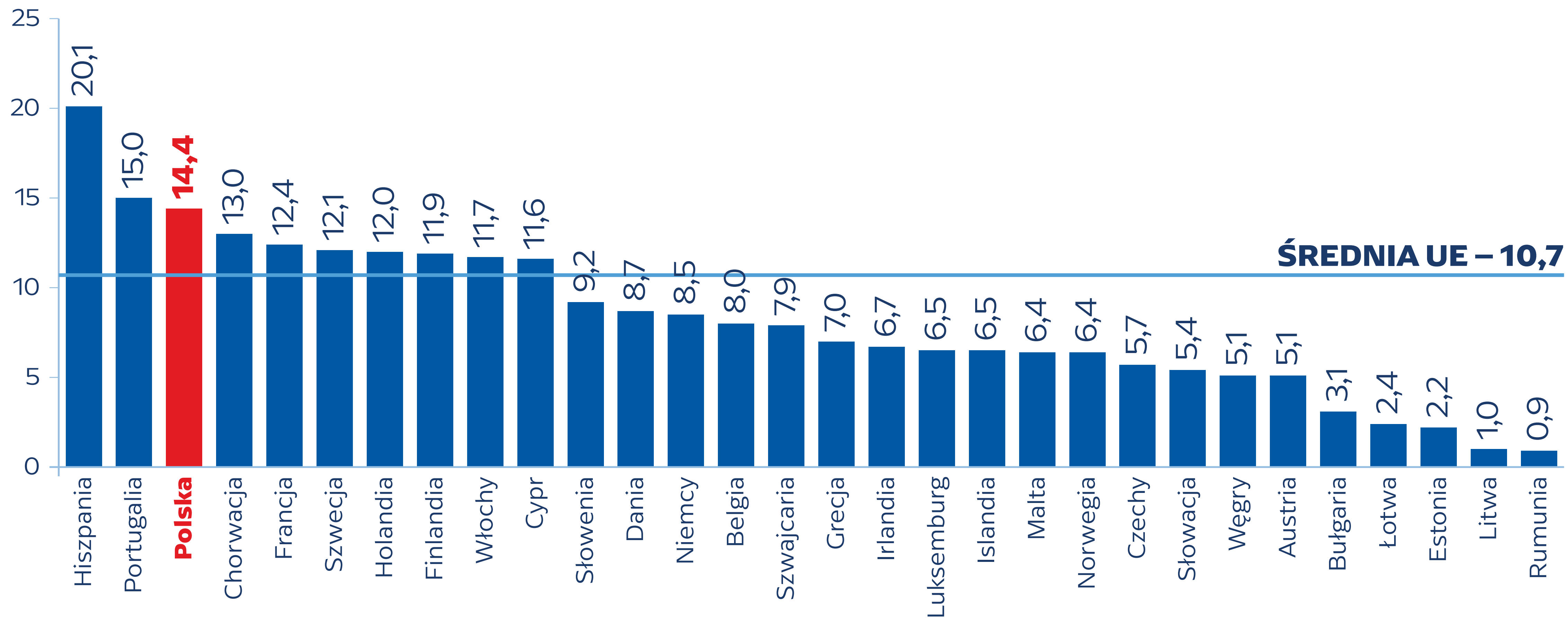
WYSOKIE OPODATKOWANIE OSÓB MNIEJ ZARABIAJĄCYCH



Europa Zachodnia: Austria, Belgia, Francja, Niemcy, Luksemburg, Holandia, Szwajcaria; Europa Środkowo-Wschodnia: Czechy, Słowacja, Litwa, Łotwa, Estonia, Węgry
 Kliny dla Europy za 2019 r., kliny dla Polski sparametryzowane na 2020 r. Kliny podatkowo-składkowe obliczone według metodologii OECD.

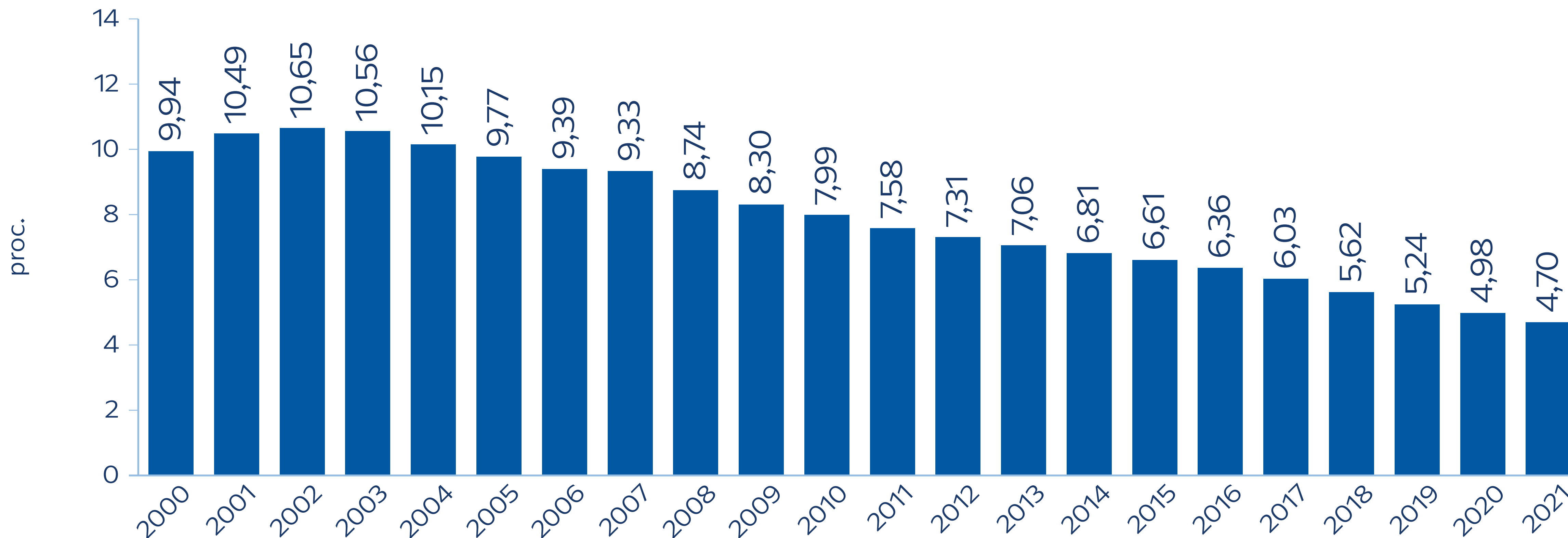
WYŻSZE OPODATKOWANIE UMOWY O PRACĘ

Skala zatrudnienia na kontraktach terminowych (w proc. wszystkich zatrudnionych, 2020)



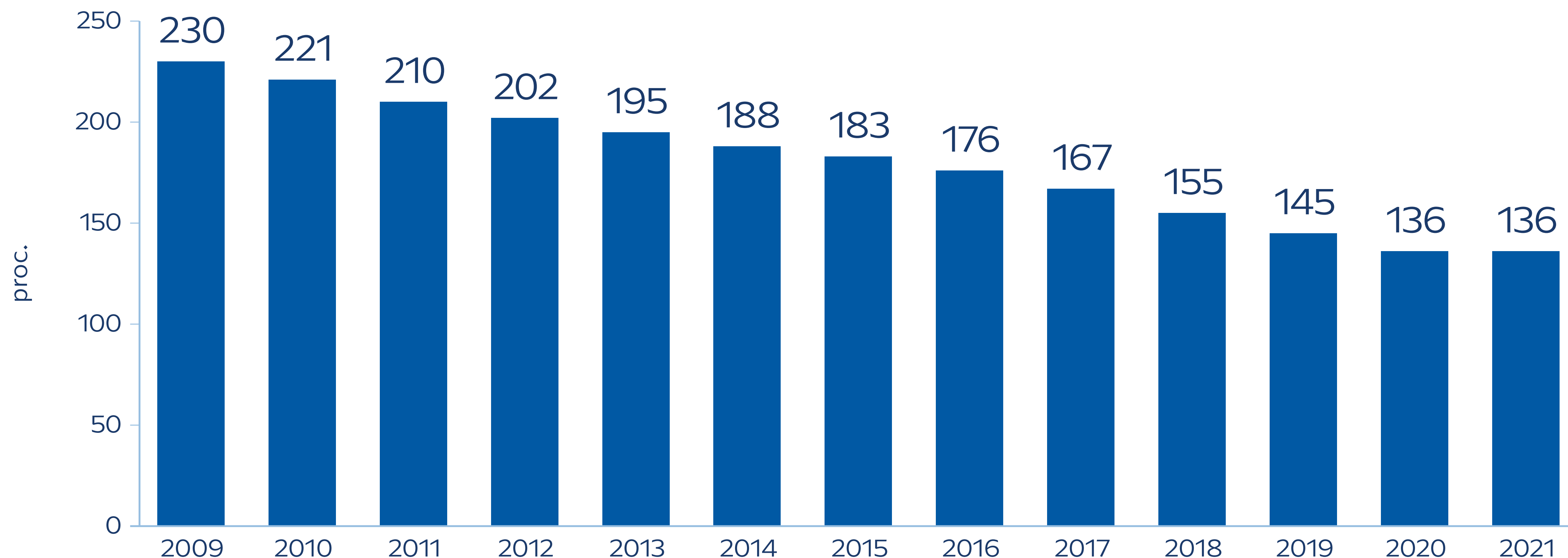
POTRZEBA DOSTOSOWANIA DO SYTUACJI GOSPODARCZEJ

Kwota wolna w relacji do przeciętnego wynagrodzenia



POTRZEBA DOSTOSOWANIA DO SYTUACJI GOSPODARCZEJ

Drugi próg podatkowy w relacji do przeciętnego wynagrodzenia




JAK ZMIENIAMY SYSTEM PODATKOWY?



ELEMENTY REFORMY – WYŻSZE PŁACE



Kwota wolna:
podwyższenie 10×



Drugi próg:
podwyższenie
o ok. 40%




Składka zdrowotna:
wyrównanie
zasad ustalania
składki zdrowotnej
i uniezależnienie
od rozliczeń
podatkowych



**Ulga dla klasy
średniej:**
brak obciążenia klasy
średniej

KWOTA WOLNA ROŚNIE 10×

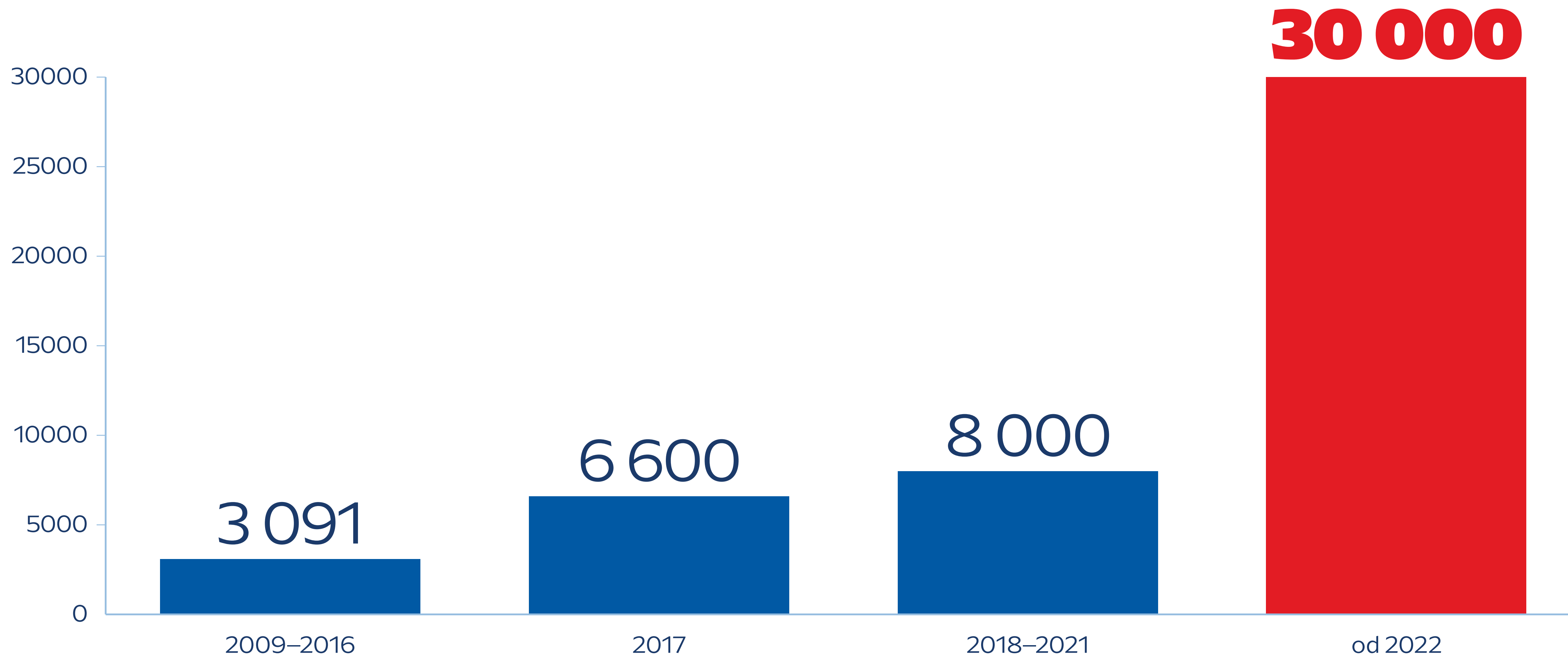
4,4%



42,8%

Kwota wolna w stosunku do średniego wynagrodzenia

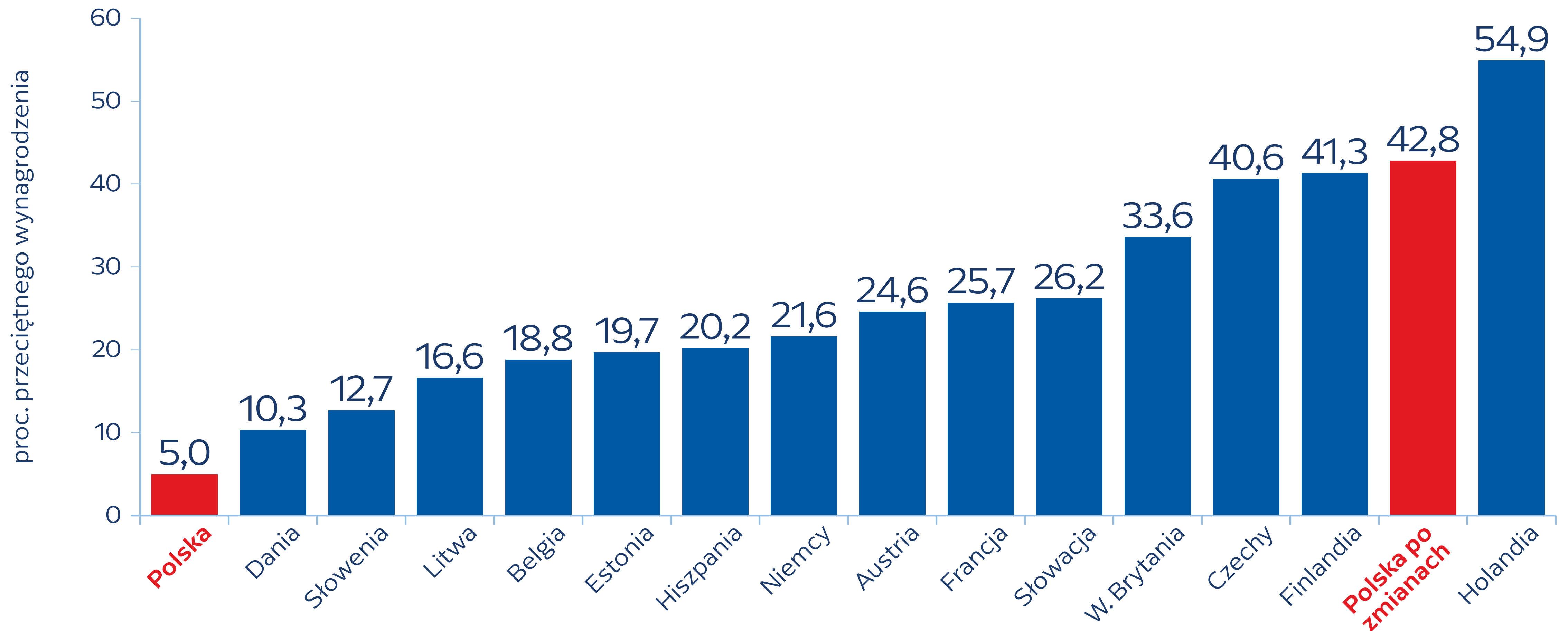
KWOTA WOLNA W LATACH 2009–2022



KWOTA WOLNA NA TLE MIĘDZYNARODOWYM – POLSKA DOŁĄCZA DO LIDERÓW



KWOTA WOLNA JAKO PROC. PRZECIĘTNEGO WYNAGRODZENIA – WYBRANE PAŃSTWA OECD



WYSOKOŚĆ DRUGIEGO PROGU PODATKOWEGO

85 528 zł

Obecnie

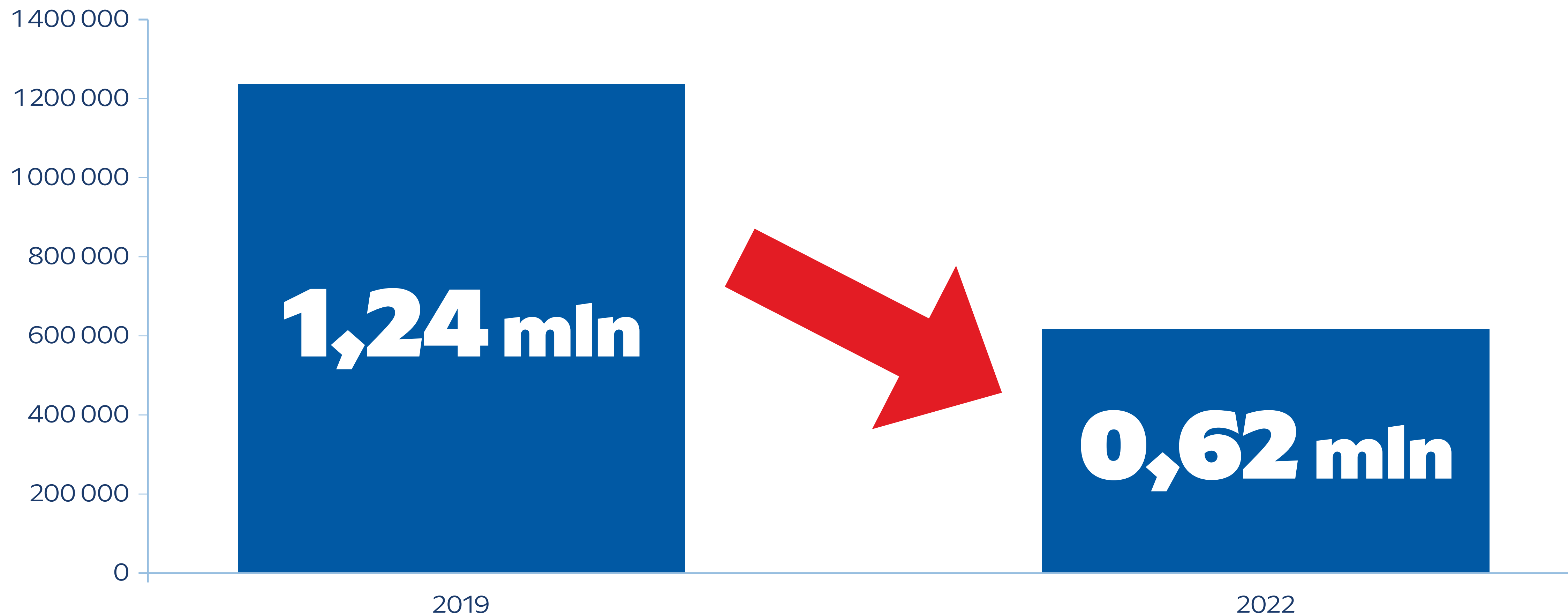
+40%



120 000 zł

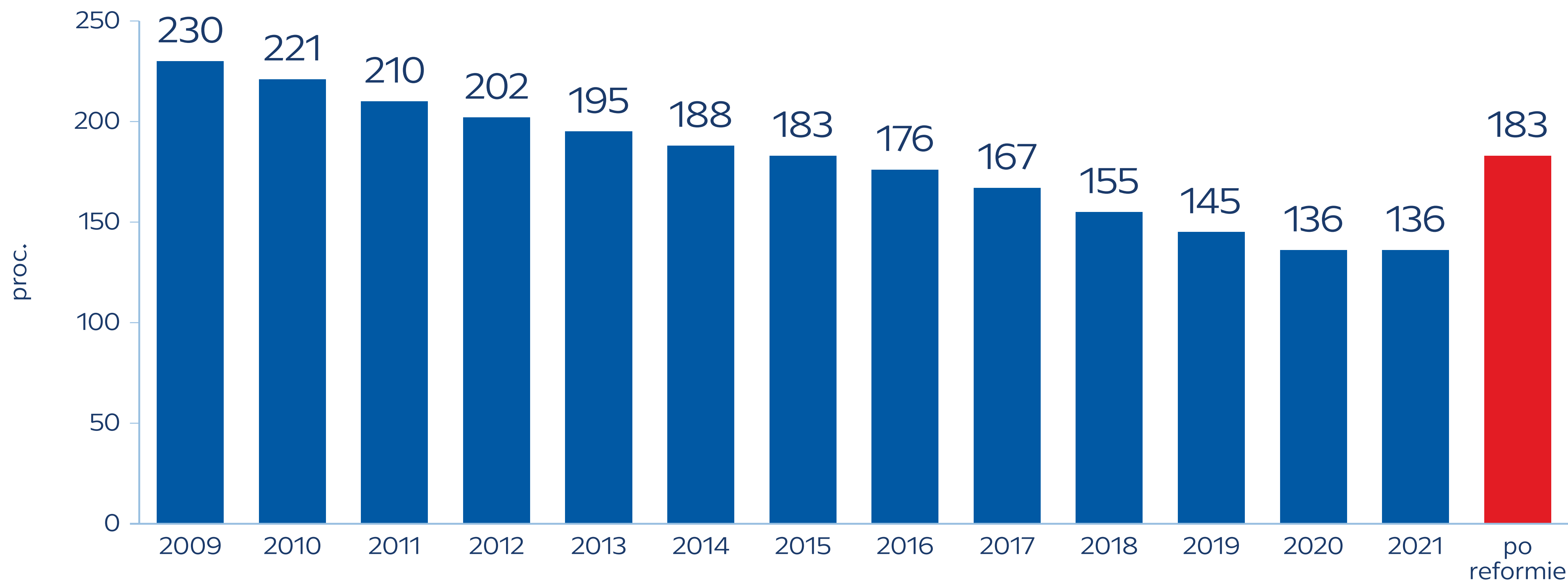
Po zmianie

LICZBA PODATNIKÓW W DRUGIM PROGU SPADNIE O POŁOWĘ



DRUGI PRÓG PODATKOWY W RELACJI DO PRZECIĘTNEGO WYNAGRODZENIA

Drugi próg podatkowy w relacji do przeciętnego wynagrodzenia



SKŁADKA ZDROWOTNA



Jednolita podstawa obliczenia




Brak odpisu od podatku

ULGA DLA KLASY ŚREDNIEJ

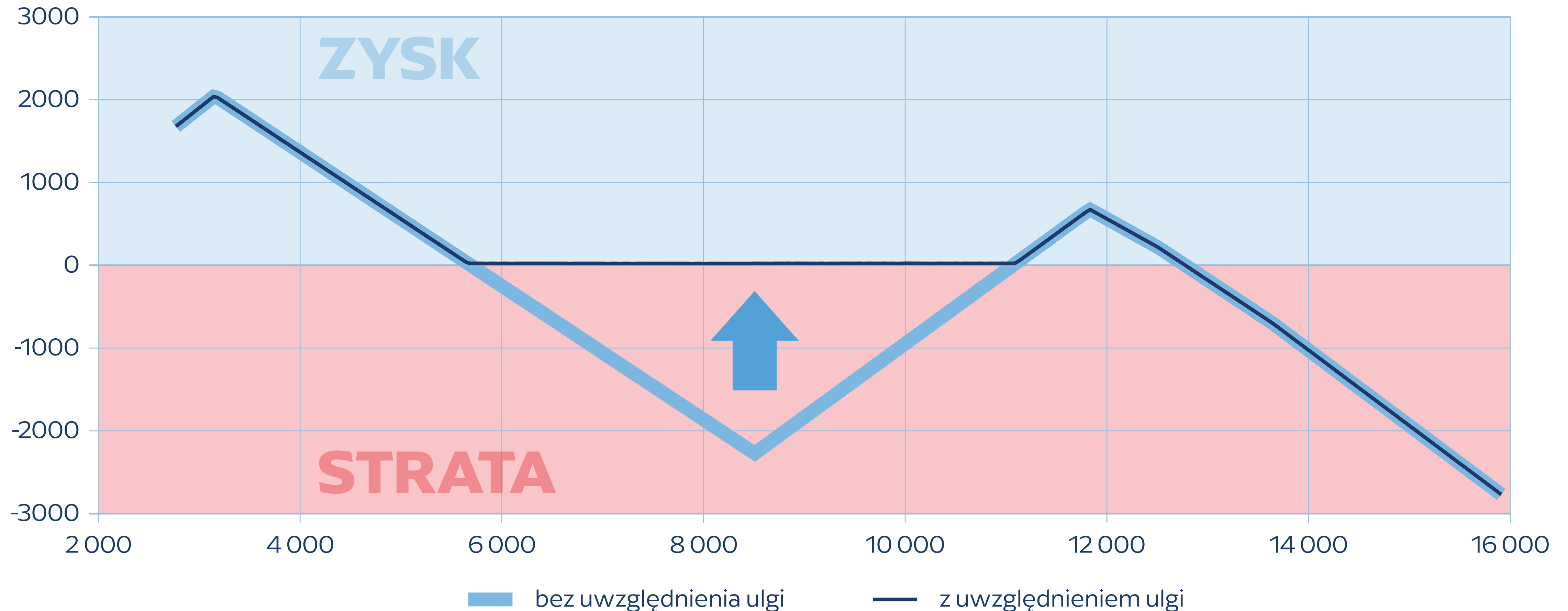


Ulga zapewni bezpieczeństwo podatnikom

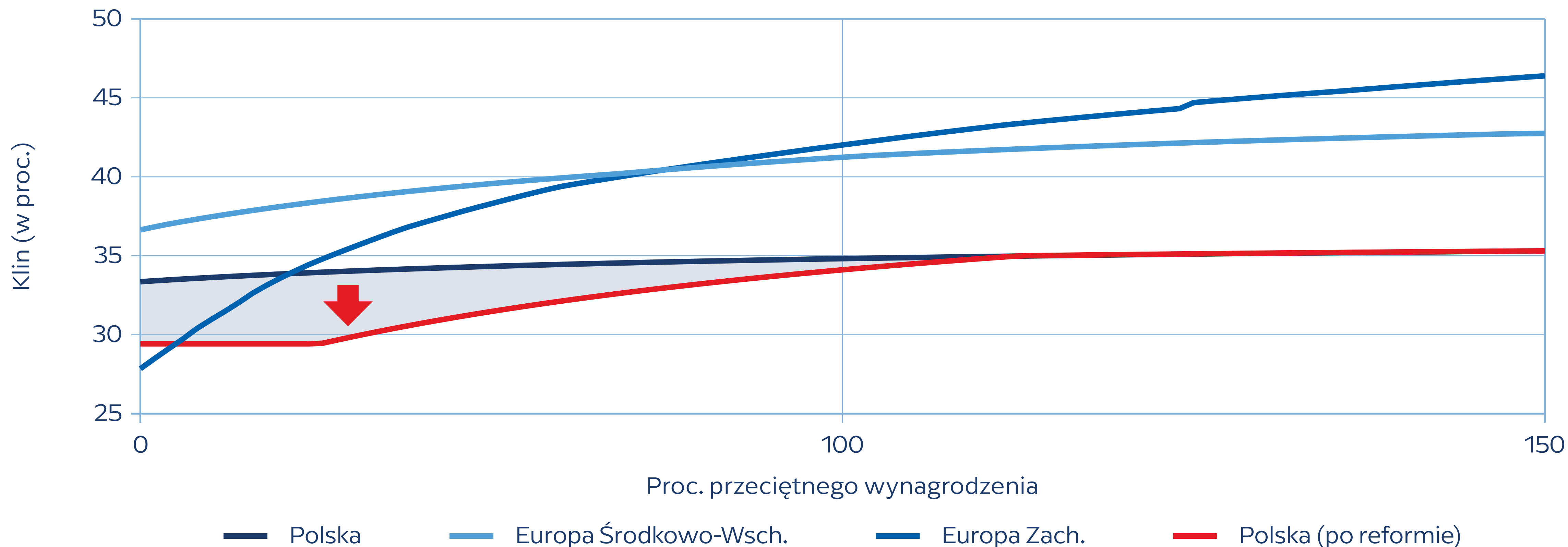


Klasa średnia nie straci na reformie

JAK DZIAŁA ULGA DLA KLASY ŚREDNIEJ?



OBCIĄŻENIA PODATKOWO-SKŁADKOWE W RÓŻNYCH CZĘŚCIACH EUROPY



Europa Zachodnia: Austria, Belgia, Francja, Niemcy, Luksemburg, Holandia, Szwajcaria; Europa Środkowo-Wschodnia: Czechy, Słowacja, Litwa, Łotwa, Estonia, Węgry
 Kliny dla Europy za 2019 r., kliny dla Polski sparametryzowane na 2020 r. Kliny podatkowo-składkowe obliczone według metodologii OECD.

KOSZT REFORMY




5-7
mld zł

EFEKTY REFORMY



ILU PODATNIKÓW SKORZYSTA NA ZMIANACH?



17,9 mln osób

z czego **9,5** mln
przestanie płacić PIT

68%

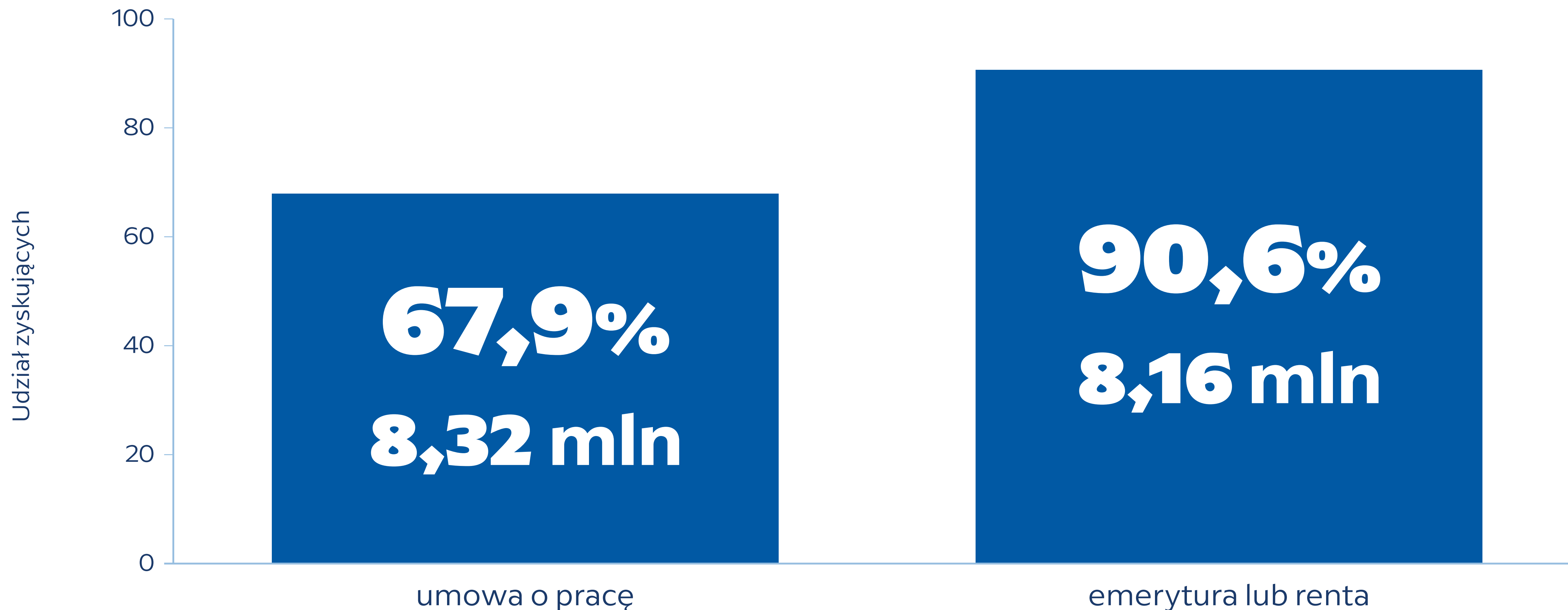
podatników skorzysta
na zmianach

36%


podatników przestanie
płacić PIT

KTO NAJBARDZIEJ ZYSKA NA ZMIANACH?

Liczba i udział zyskujących wg kategorii



ILU EMERYTÓW I RENCISTÓW SKORZYSTA NA ZMIANACH?



8,16
mln osób

90,6%

ILE ZYSKAJĄ PRACOWNICY NA ZMIANACH?



Kasjer w sklepie
zarabiający
3000 zł
– zyskuje rocznie
1800 zł



Pracownik fizyczny
na budowie
zarabiający
4000 zł
– zyskuje rocznie
1400 zł



Księgowy w firmie
zarabiający
5000 zł
– zyskuje rocznie
600 zł




Nauczyciel
dyplomowany
zarabiający
4000 zł
– zyskuje rocznie
1400 zł




Pielęgniarka
bez specjalizacji
zarabiająca
3800 zł
– zyskuje rocznie
1500 zł

ILE NA ZMIANACH ZYSKA RODZINA 2+2?




Przy łącznych
dochodach
w wysokości 8100 zł
rodzina zyska rocznie
ponad 2600 zł

REFORMA DLA PRZEDSIĘBIORCÓW



niższe opodatkowanie
najmniej zarabiających
przedsiębiorców



łatwiejsze wejście
na rynek pracy



impuls popytowy



pakiet ulg
dla przedsiębiorców

BIERNI ZAWODOWO Z PODZIAŁEM NA PRZYCZYNY BRAKU AKTYWNOŚCI



4 079 000

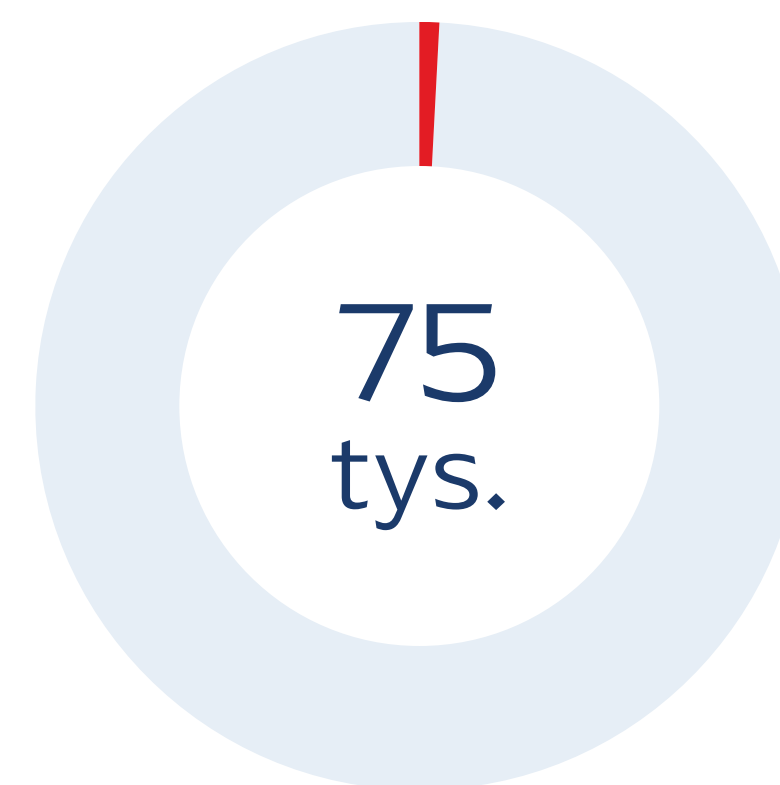
osób mogących
podjąć pracę



nauka, uzupełnianie
kwalifikacji



obowiązki rodzinne
i związane z prowadzeniem
domu



wyczerpane wszystkie
znane możliwości
poszukiwania pracy



przekonanie o niemożności
znalezienia pracy

POLSKI ŁAD – ULGI DLA MŚP



DZIĘKUJEMY ZA UWAGĘ



MF_GOV_PL
KAS_GOV_PL



Ministerstwo Finansów
Krajowa Administracja Skarbowa



ministerstwo-finansow