


ZINTEGROWANY SYSTEM ROLNICZEJ INFORMACJI RYNKOWEJ

(podstawa prawna: ustawa o rolniczych badaniach rynkowych z dnia 30 marca 2001 r.)



RYNEK MIĘSA DROBIOWEGO

Nr 20 2022
26 maja 2022 r.

NOTOWANIA Z OKRESU:16-22.05.2022r.

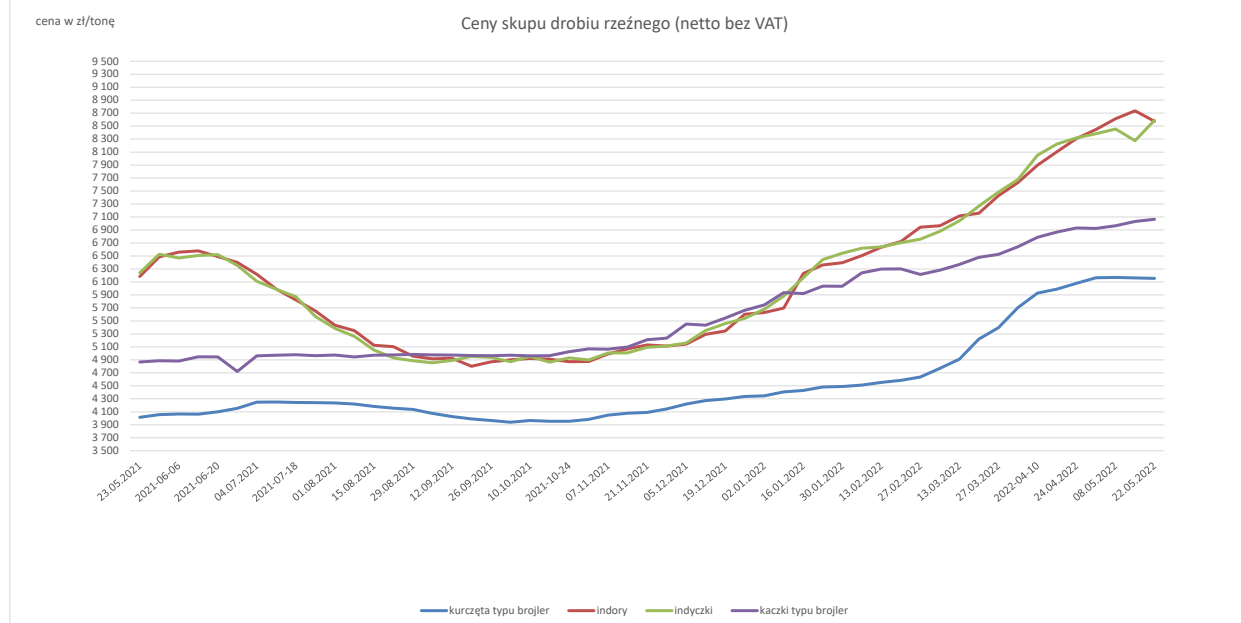
Badanie cen skupu i sprzedaży prowadzone jest na reprezentatywnej próbie, natomiast cen giełdowa na wybranych giełdach towarowych. Średnie ceny netto liczone są jako średnia ważona.

Średnie ceny skupu w zakładach drobiarskich

Z uwagi na zbyt małą ilość podmiotów przysyłających dane nie prezentujemy cen towarów we

wszystkich regionach (nie identyfikowalność danych rynkowych).

TOWAR	POLSKA			MAKROREGIONY*											
				PÓLNOCNY			CENTRALNY			POŁUD-WSCHOD			ZACHODNI		
	22.05.2022	15.05.2022	Zmiana ceny [%]	22.05.2022	15.05.2022	Zmiana ceny [%]	22.05.2022	15.05.2022	Zmiana ceny [%]	22.05.2022	15.05.2022	Zmiana ceny [%]	22.05.2022	15.05.2022	Zmiana ceny [%]
kurczęta typu brojler	6 155	6 162	-0,1	6 141	6 162	-0,4	6 161	6 156	0,1	6 181	6 251	-1,1	6 145	6 170	-0,4
indyry	8 574	8 735	-1,8	8 530	8 760	-2,6	--	8 700	--	--	--	--	8 677	8 638	0,4
indyckzi	8 589	8 275	3,8	8 674	8 612	0,7	8 550	8 500	0,6	8 800	8 800	0,0	8 585	7 928	8,3
kaczki typu brojler	7 064	7 031	0,5	--	--	--	--	--	--	--	--	--	--	--	--
gęsi typu brojler	--	--	--	--	--	--	--	--	--	--	--	--	--	--	--
gęsi tuczone	14 996	13 992	7,2	--	--	--	--	--	--	--	--	--	--	--	--
kury mięsne ze stad reprodukcyjnych,	3 320	3 190	4,1	--	--	--	--	--	--	--	--	--	--	--	--

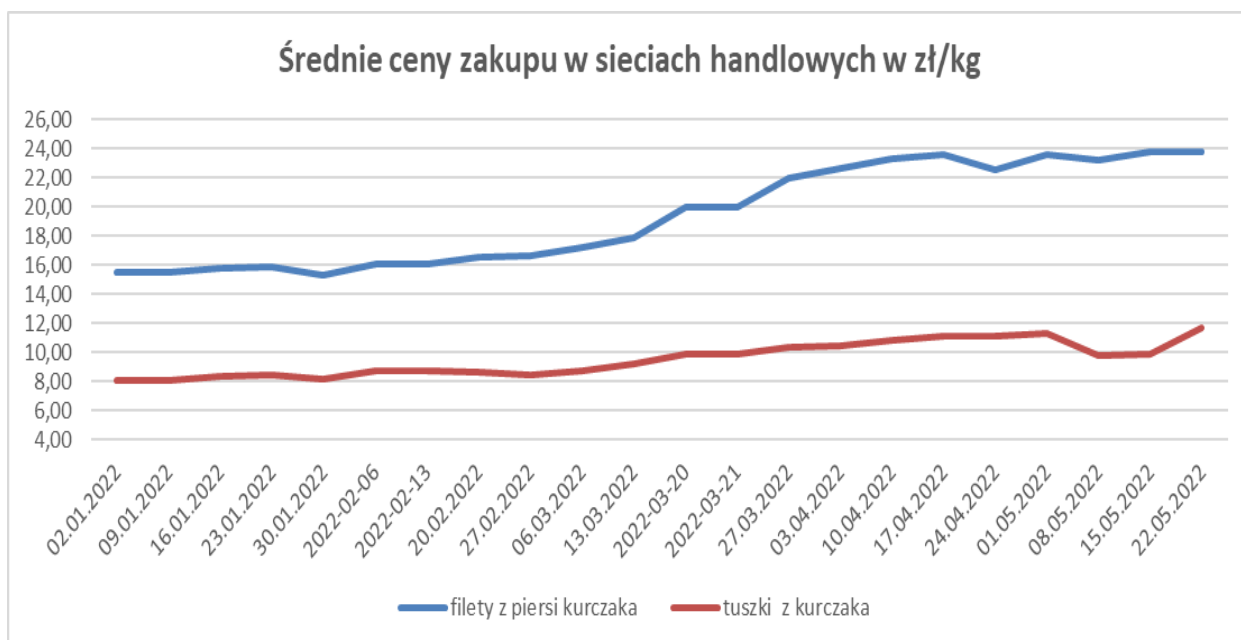


Porównanie aktualnych cen skupu i sprzedaży drobiu z zakładów drobiarskich (16-22.05.2022r) z cenami w analogicznym okresie 2020 i ubiegłym tygodniem i miesiącem

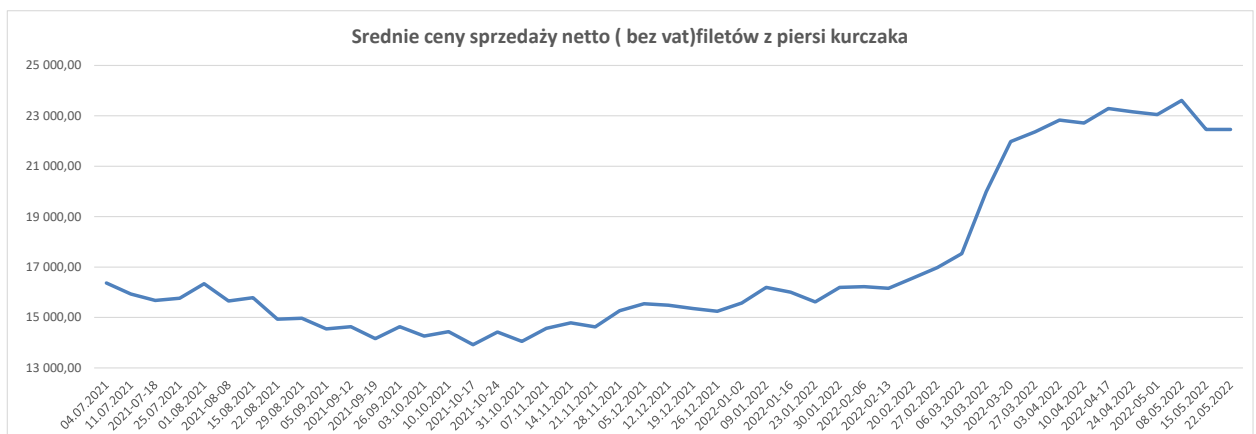
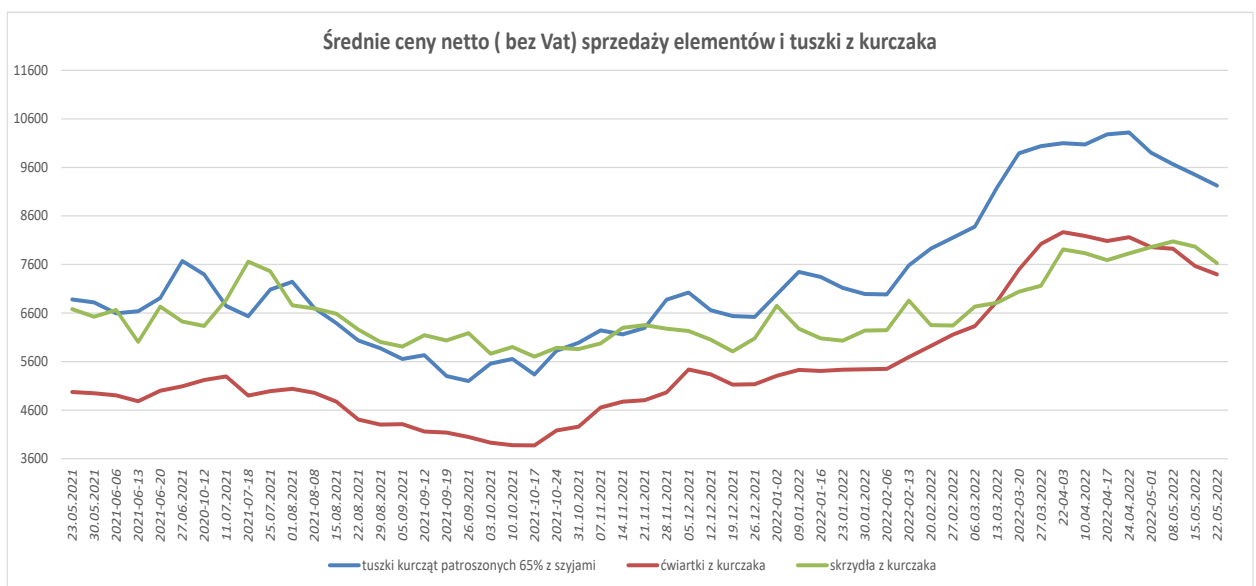
Towar	CENA [zł/kg]				OBROTY		
	22-5-2022	15-5-2022	23-5-2021	17-4-2022	Zmiana miesięczna	Zmiana tygodniowa	Zmiana roczna
Kurczęta typu brojler	6,16	6,16	3,99	5,99	2,8%	-0,1%	54,4%
Indory	8,57	8,73	6,28	8,11	5,7%	-1,9%	36,4%
Indyczki	8,59	8,27	6,24	8,22	4,5%	3,9%	37,7%
Kaczki typu brojler	7,06	7,03	4,76	6,87	2,8%	0,4%	48,3%
Tuszki kurcząt patroszonych 65% bez szyji	10,28	10,35	6,90	10,57	-2,7%	-0,7%	49,1%
Tuszki kurcząt patroszonych 65% z szyjami	9,22	9,45	6,85	10,28	-10,3%	-2,4%	34,6%
Ćwiartki z kurczaka	7,40	7,57	4,95	8,08	-8,4%	-2,2%	49,5%
Filety z piersi kurczaka	22,46	22,46	14,46	23,29	-3,6%	0,0%	55,3%
Filety z piersi indyka	25,53	25,67	17,25	24,83	2,8%	-0,5%	48,0%
Skrzydła z indyka	10,73	10,59	7,14	10,45	2,7%	1,3%	50,3%
Udźce z indyka	18,35	18,20	11,74	18,54	-1,0%	0,8%	56,4%
Podudzia z indyka	9,94	9,88	6,87	9,84	1,0%	0,6%	44,8%

**Średnia cena zakupu tuszek i filetów z kurczaka płacone przez podmioty handlu detalicznego w zł/kg
Tydzień 20 (16-22.05.2022)**

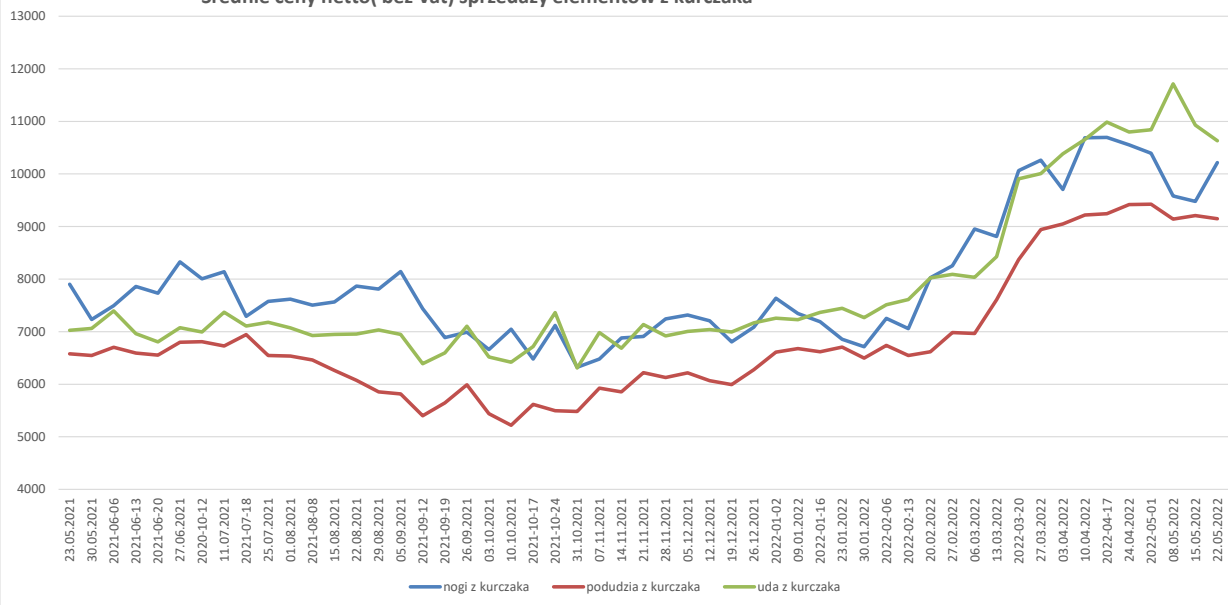
Towar	CENA [zł/kg]			
	22.05.2022	15.05.2022	Zmiana tygodniowa	Zmiana tygodniowa
Tuszki kurcząt patroszonych 65% kl A	11,64	9,90	17,6%	↓
Filety z kurczaka	23,80	23,74	0,3%	↓



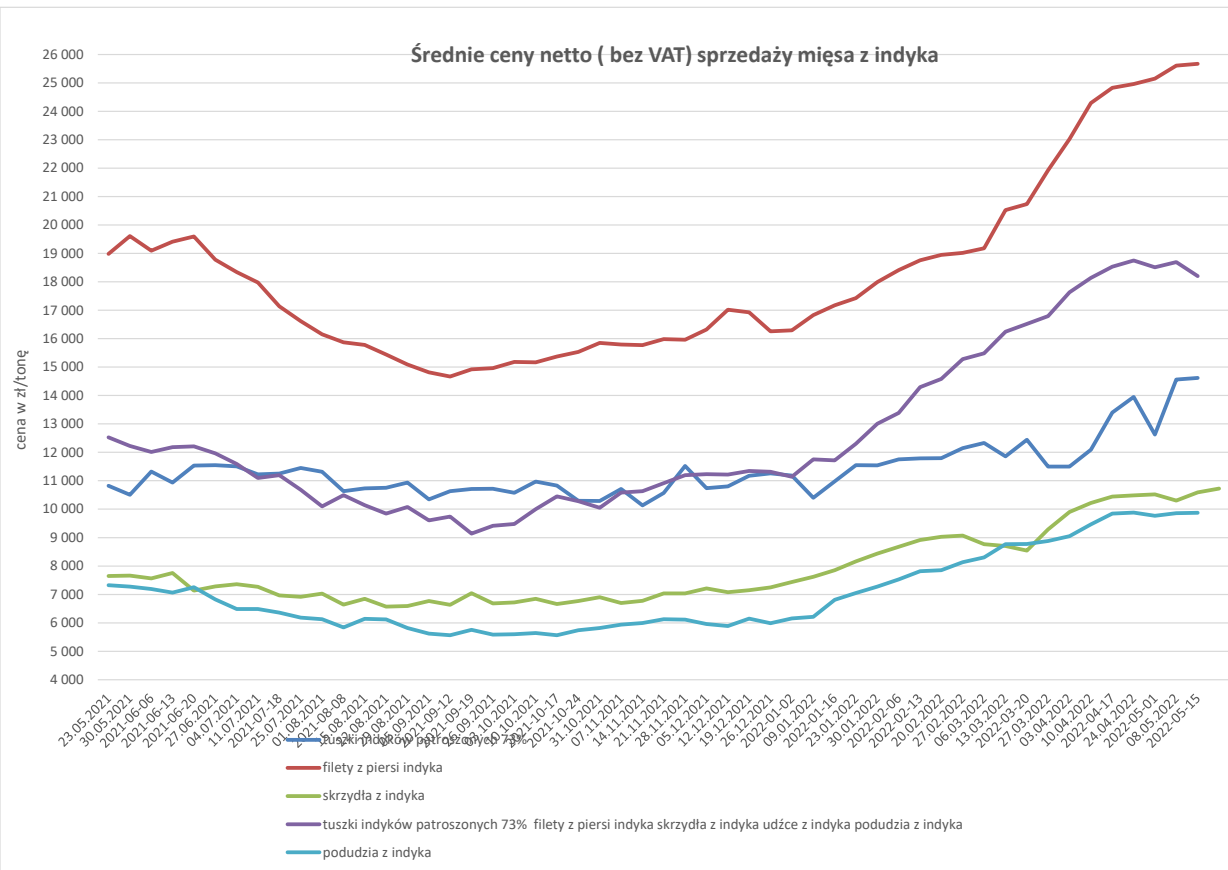
Ceny sprzedaży mięsa drobiowego na rynku KRAJOWYM za okres: 16-22.05.2022															
TOWAR	POLSKA			MAKROREGIONY*											
				PÓLNOCNY			CENTRALNY			POLUD-WSCHOD			ZACHODNI		
	2022-05-22	2022-05-15	Zmiana ceny [%]	2022-05-22	2022-05-15	Zmiana ceny [%]	2022-05-22	2022-05-15	Zmiana ceny [%]	2022-05-22	2022-05-15	Zmiana ceny [%]	2022-05-22	2022-05-15	Zmiana ceny [%]
tuszkę kurcząt patroszonych 65% bez szczy	10 281	10 251	-0,7	9 850	10 555	-6,7	10 255	10 372	-1,1	--	--	--	10 255	10 273	0,8
tuszkę kurcząt patroszonych 65% z szczyami	9 223	9 450	-2,4	9 743	10 002	-2,6	9 201	9 410	-2,2	9 158	9 270	-1,2	9 400	9 808	-4,2
tuszkę indyków patroszonych 73%	14 234	14 620	-2,6	14 579	14 398	1,3	13 830	13 940	-0,8	--	--	--	14 254	14 746	-3,3
ćwiartki z kurczaka	7 396	7 571	-2,3	7 445	7 755	-4,0	7 211	7 568	-4,7	7 366	7 566	-2,6	7 871	7 783	1,1
skrzydła z kurczaka	7 624	7 967	-4,3	--	--	--	7 775	7 704	0,9	6 664	7 103	-6,2	8 285	8 552	-3,1
filety z piersi kurczaka	22 461	22 458	0,0	22 771	22 921	-0,7	22 431	22 431	0,0	22 053	22 399	-1,3	22 338	21 842	2,3
nogi z kurczaka	10 216	9 477	7,8	9 298	9 332	-0,4	10 539	9 500	10,9	10 140	10 380	-2,3	9 322	9 768	-4,6
podudzia z kurczaka	9 148	9 209	-0,7	9 408	9 676	-2,8	9 051	9 067	-0,2	9 875	10 043	-1,7	9 411	9 528	-1,2
uda z kurczaka	10 623	10 929	-2,7	10 362	10 176	1,8	10 835	11 276	-3,9	9 950	10 064	-1,1	9 534	9 589	-0,6
filety z piersi indyka	25 527	25 671	-0,6	25 501	25 618	-0,5	25 390	25 660	-1,1	24 867	25 022	-0,6	25 747	25 859	-0,4
skrzydła z indyka	10 725	10 589	1,3	10 494	10 390	1,0	11 110	11 320	-1,9	10 037	10 155	-1,2	10 662	10 473	1,8
udźce z indyka	18 347	18 199	0,8	17 992	17 453	3,1	16 510	17 340	-4,8	17 007	17 068	-0,4	20 286	20 688	-1,9
podudzia z indyka	9 942	9 875	0,7	10 174	10 132	0,4	9 940	9 450	5,2	7 883	7 838	0,6	--	--	--
wątroby z kurczaka	4 761	4 723	0,8	4 550	4 645	-2,0	4 803	4 786	0,3	6 622	7 018	-5,6	4 536	4 364	3,9
wątroby z indyka	7 672	7 526	1,9	8 156	8 132	0,3	8 240	8 090	1,9	7 242	7 305	-0,9	6 861	6 632	3,5

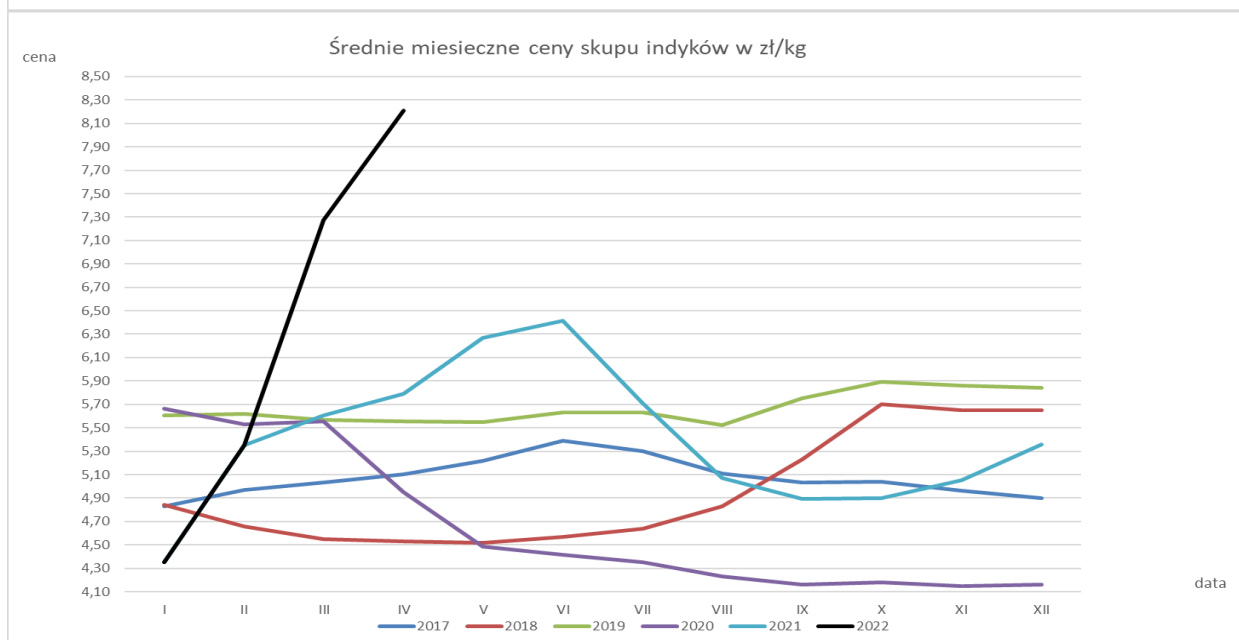
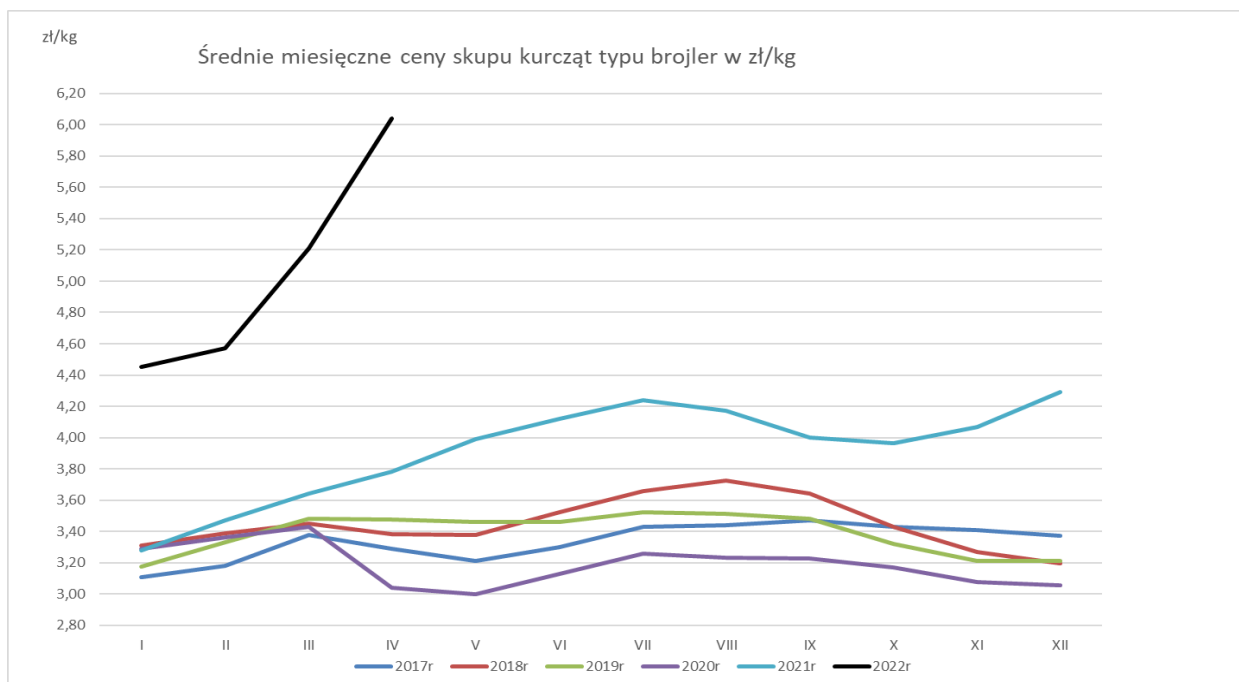


Średnie ceny netto(bez Vat) sprzedaży elementów z kurczaka



Średnie ceny netto (bez VAT) sprzedaży mięsa z indyka





Średnie miesięczne ceny sprzedaży kurczaków i indyków (w zł/kg)

KURCZAKI

Miesiące/ Regiony	POLSKA	Północny	Centralny	Poł-wsch	Zachodni
I 2022	7,26	7,06	7,26	7,16	7,61
II 2022	7,68	7,21	7,69	7,74	7,94
III 2022	9,53	9,11	9,57	9,6	9,47
IV 2022	10,17	10,31	10,16	9,98	10,50

INDYKI

	POLSKA	Północny	Centralny	Poł-wsch	Zachodni
I 2022	10,98	n	n	n	n
II 2022	11,89	n	n	n	n
III 2022	11,56	n	n	n	n
IV 2022	12,77	n	n	n	n

Ceny sprzedaży mięsa drobiowego (LUZEM) za okres: 16-22.05.2022

Cena [zł/tone]

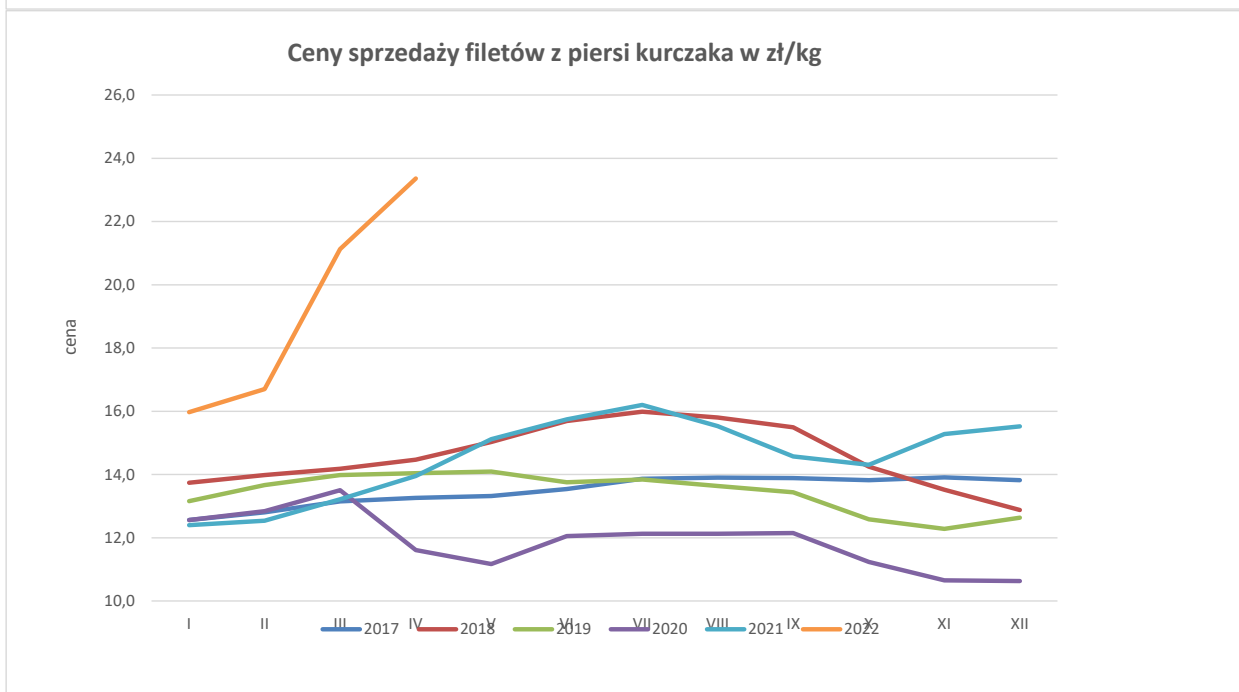
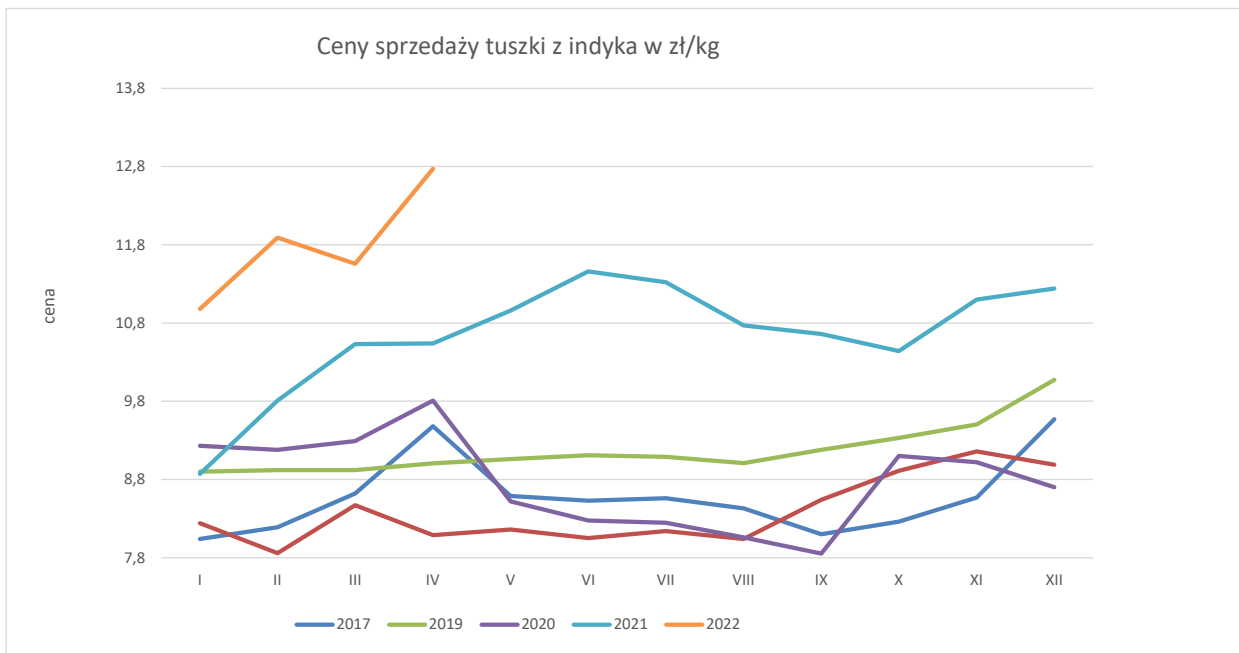
TOWAR	POLSKA			MAKROREGIONY*											
	22.05.2022	15.05.2022	Zmiana ceny [%]	PÓLNOCNY			CENTRALNY			POLUD-WSCHOD			ZACHODNI		
				22.05.2022	15.05.2022	Zmiana ceny [%]	22.05.2022	15.05.2022	Zmiana ceny [%]	22.05.2022	15.05.2022	Zmiana ceny [%]	22.05.2022	15.05.2022	Zmiana ceny [%]
tuszkę kurcząt patroszonych 65% bez skóry	10 112	10 155	-0,4	9 850	10 355	-6,7	9 901	10 060	-1,6	9 183	9 267	-0,9	10 402	10 277	1,2
tuszkę kurcząt patroszonych 65% z szyjami	9 185	9 375	-2,0	9 392	9 609	-2,3	9 180	9 383	-2,2	9 183	9 267	-0,9	9 163	9 276	-1,2
tuszkę indyków patroszonych 73%	14 234	14 620	-2,6	14 579	14 398	1,3	13 830	13 940	-0,8	14 254	14 746	-3,3	14 254	14 746	-3,3
ćwiartki z kurczaka	7 302	7 564	-3,5	7 441	7 614	-2,3	7 117	7 563	-5,9	7 323	7 549	-3,0	7 752	7 695	0,7
skrzydła z kurczaka	7 315	7 639	-4,2	7 464	7 258	2,8	6 683	7 149	-6,3	7 986	8 251	-3,2	7 986	8 251	-3,2
filety z piersi kurczaka	21 710	21 680	0,1	22 563	22 333	1,0	21 527	21 632	-0,5	22 055	22 390	-1,5	20 227	19 945	1,4
nogi z kurczaka	9 510	9 451	0,6	9 190	9 332	-1,5	9 642	9 476	1,8	10 140	10 380	-2,3	8 900	9 200	-3,3
podudzia z kurczaka	8 462	8 586	-1,4	9 028	8 943	1,0	8 266	8 486	-2,6	10 024	10 146	-1,2	8 997	8 899	1,1
uda z kurczaka	10 484	10 959	-4,3	10 362	10 184	1,7	10 935	11 654	-6,2	10 051	10 116	-0,6	9 032	9 285	-2,7
filety z piersi indyka	25 705	25 890	-0,7	25 796	26 021	-0,9	25 390	25 660	-1,1	24 867	25 022	-0,6	26 040	26 067	-0,1
skrzydła z indyka	10 725	10 586	1,3	10 484	10 383	1,0	11 110	11 320	-1,9	10 037	10 155	-1,2	10 673	10 460	2,0
udźce z indyka	18 334	18 267	0,4	17 827	17 443	2,2	16 510	17 340	-4,8	17 007	17 068	-0,4	20 711	21 113	-1,9
podudzia z indyka	9 940	9 874	0,7	10 174	10 132	0,4	9 940	9 450	5,2	7 883	7 838	0,6	8 487	8 318	3,9
wątroby z kurczaka	4 730	4 691	0,8	4 550	4 645	-2,0	4 772	4 755	0,4	6 903	7 346	-6,0	6 881	6 805	1,1
wątroby z indyka	7 896	7 842	0,7	8 074	8 073	0,0	8 240	8 090	1,9	7 242	7 305	-0,9	6 881	6 805	1,1

Ceny sprzedaży mięsa drobiowego KONFEKCJA na rynku KRAJOWYM za okres: 16-22.05.2022

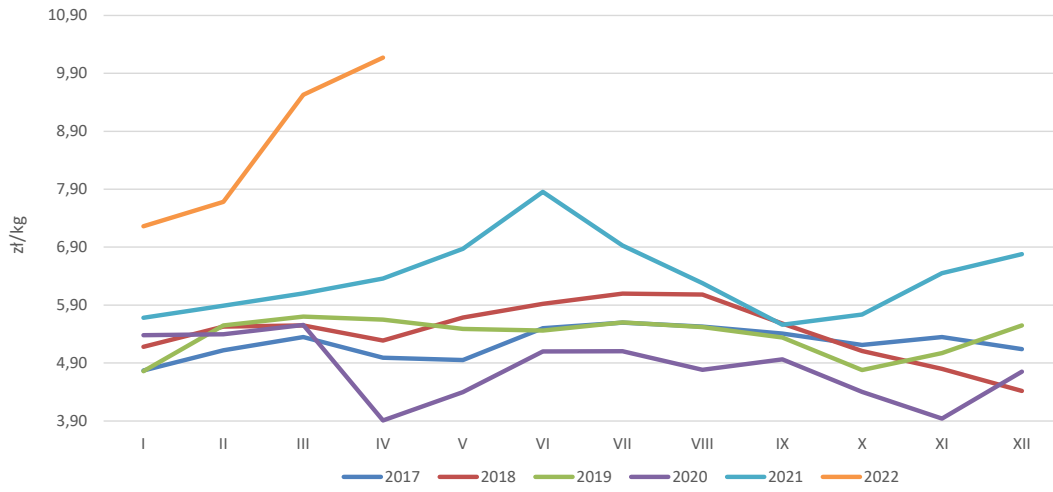
TOWAR	POLSKA			MAKROREGIONY*											
	22.05.2022	15.05.2022	Zmiana ceny [%]	PÓLNOCNY			CENTRALNY			POLUD-WSCHOD			ZACHODNI		
				22.05.2022	15.05.2022	Zmiana ceny [%]	22.05.2022	15.05.2022	Zmiana ceny [%]	22.05.2022	15.05.2022	Zmiana ceny [%]	22.05.2022	15.05.2022	Zmiana ceny [%]
tuszkę kurcząt patroszonych 65% bez skóry	10 573	10 641	-0,6	10 622	10 648	-0,2	9 754	10 100	-3,4	9 754	10 100	-3,4	9 754	10 100	-3,4
tuszkę kurcząt patroszonych 65% z szyjami	9 974	10 247	-2,7	10 421	10 233	1,8	10 718	10 733	-0,1	9 026	9 280	-2,7	10 790	11 707	-8,8
tuszkę indyków patroszonych 73%	14 234	14 620	-2,6	14 579	14 398	1,3	13 830	13 940	-0,8	14 254	14 746	-3,3	14 254	14 746	-3,3
ćwiartki z kurczaka	9 250	9 634	-4,0	7 867	9 603	-18,1	9 244	9 723	-3,9	7 885	7 719	2,2	9 250	9 309	-0,6
skrzydła z kurczaka	9 223	9 745	-5,1	8 233	8 079	1,9	9 635	10 241	-5,9	6 190	6 265	-1,2	8 645	9 032	-4,3
filety z piersi kurczaka	24 151	24 356	-0,8	24 440	24 239	0,8	24 178	24 414	-1,0	21 952	22 791	-3,7	23 990	24 245	-1,1
nogi z kurczaka	9 510	9 451	0,6	9 190	9 332	-1,5	9 642	9 476	1,8	10 140	10 380	-2,3	8 900	9 200	-3,3
podudzia z kurczaka	10 244	10 456	-2,0	9 904	10 414	-4,9	10 331	10 546	-2,0	9 418	9 656	-2,5	10 077	10 263	-1,8
uda z kurczaka	10 720	10 900	-1,7	10 785	10 984	-1,8	9 300	9 804	-5,1	10 179	10 287	-1,1	10 179	10 287	-1,1
filety z piersi indyka	25 085	25 730	-0,6	24 670	24 080	0,8	25 462	25 752	-1,1	25 462	25 752	-1,1	25 462	25 752	-1,1
skrzydła z indyka	10 731	10 669	0,6	11 680	11 690	-0,1	10 595	10 569	0,2	10 595	10 569	0,2	10 595	10 569	0,2
udźce z indyka	18 640	17 131	8,3	22 900	17 600	30,1	16 190	16 284	-0,6	16 190	16 284	-0,6	16 190	16 284	-0,6
podudzia z indyka	10 214	10 222	-0,1	10 214	10 222	-0,1	10 214	10 222	-0,1	10 214	10 222	-0,1	10 214	10 222	-0,1
wątroby z kurczaka	5 321	5 317	0,1	8 790	8 790	0,0	5 321	5 339	-0,6	5 190	5 213	-0,4	5 251	5 290	-0,7
wątroby z indyka	7 063	6 837	3,3	7 063	6 837	3,3	7 063	6 837	3,3	7 063	6 837	3,3	6 853	6 574	4,2

Miesięczne ceny tuszek z kurcząt (65%) w UE (za 100kg)

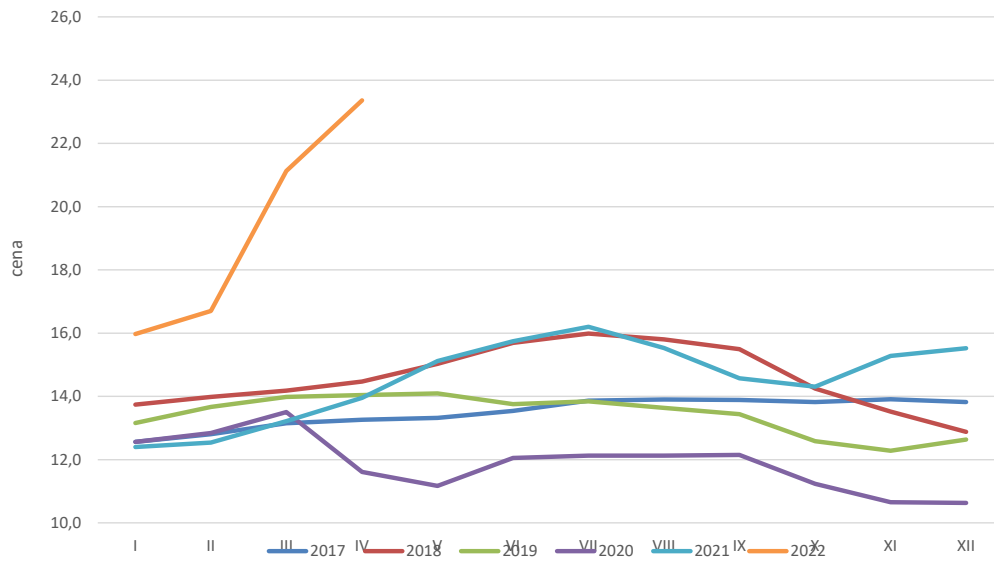
MN/100 KG		2021												change -1 year	
		marzec	kwiecień	maj	czerwiec	lipiec	sierpień	wrzesień	październik	listopad	grudzień	styczeń	lutym		marzec
Belgium	EUR	175	172	177	181	180	174	174	182	180	189	195	206	224	28,4
Bulgaria	EUR	152	143	150	152	160	159	155	153	152	156	163	181	204	
Bulgaria	BGN	297	279	294	298	313	312	303	300	297	304	319	354	399	
Czechia	EUR	171	174	175	182	182	181	179	177	180	176	184	190	191	
Czechia	CZK	4485	4513	4482	4621	4653	4604	4533	4516	4557	4439	4519	4638	4784	
Denmark	EUR	227	246	248	244	241	235	248	252	245	244	258	272	277	
Denmark	DKK	1690	1829	1846	1814	1792	1745	1846	1876	1822	1816	1919	2027	2058	
Germany	EUR	285	289	298	303	307	309	311	314	316	322	329	334	344	
Ireland	EUR	215	215	215	215	215	212	213	215	215	216	218	218	217	
Greece	EUR	184	200	200	202	204	206	204	206	209	211	214	222	222	
Spain	EUR	174	180	176	172	163	143	147	157	172	174	173	175	196	
France	EUR	235	235	235	235	235	235	235	235	235	235	235	235	246	
Croatia	EUR	178	182	183	188	190	192	192	194	200	204	205	203	203	
Croatia	HRK	1346	1374	1379	1413	1423	1437	1436	1457	1503	1531	1544	1533	1540	
Italy	EUR	216	222	239	252	251	252	251	253	269	283	311	323	354	
Cyprus	EUR	229	229	229	229	229	229	229	229	229	230	229	234	235	
Lithuania	EUR	149	151	160	162	174	169	158	151	157	161	172	173	192	
Hungary	EUR	145	147	151	156	157	158	158	153	152	157	168	182	177	
Hungary	HUF	53029	52964	53508	54730	55975	55837	55704	55254	55549	57641	60485	64928	66936	
Malta	EUR	218	218	223	218	217	217	225	222	230	233	241	263	263	
Netherlands	EUR	174	174	174	174	174	174	174	174	174	174	174	174	174	
Austria	EUR	281	282	283	285	291	289	292	291	293	293	295	304	304	
Poland	EUR	132	139	152	157	154	138	122	125	140	147	160	174	197	
Poland	PLN	608	636	686	708	703	632	556	574	649	679	727	793	937	
Portugal	EUR	174	188	183	180	171	159	155	171	191	195	194	193	220	
Romania	EUR	145	144	146	149	151	156	158	156	156	157	162	169	178	
Romania	RON	709	711	718	736	744	767	782	772	774	776	802	835	881	
Slovenia	EUR	211	208	215	224	243	239	241	247	254	258	254	256	268	
Slovakia	EUR	181	183	178	186	192	190	190	190	200	197	196	207	210	
Finland	EUR	306	307	310	310	309	310	310	310	310	310	316	316	318	
Sweden	EUR	267	276	268	274	274	284	281	287	284	283	299	291	289	
Sweden	SEK	2714	2810	2713	2773	2790	2905	2859	2888	2850	2911	3094	3069	3055	
EU	EUR	194	198	203	206	205	199	197	200	207	211	219	225	240	



Średnie ceny sprzedaży tuszki z kurczaka 65% w zł/kg



Ceny sprzedaży filetów z piersi kurczaka w zł/kg



HANDEL ZAGRANICZNY

Polski eksport, import mięsa drobiowego i podrobów (0207), drobiu żywego (0105) za I-III 2022 (dane wstępne w trakcie weryfikacji-mogą być obarczone błędami)

Polski eksport, import mięsa drobiowego i podrobów (0207) i drobiu żywego (0105) za I-III 2022r (dane wstępne w trakcie weryfikacji-mogą być obarczone błędami)

Mięso drobiowe - kod CN 0207
WAŻNIEJSZE KRAJE

EKSPORT						
Kraj	I-III 2021r			I-III 2022r		
	Wartość [tys. EUR]	Wartość [tys. PLN]	Wolumen [tony]	Wartość [tys. EUR]	Wartość [tys. PLN]	Wolumen [tony]
OGÓLEM	587 165	2 646 720	368 557	815 975	3 704 830	352 137
Niemcy	118 532	534 270	58 174	173 817	788 534	61 795
Francja	69 132	311 637	31 141	125 390	569 579	38 536
Wielka Brytania	65 277	294 252	27 353	93 685	425 564	32 913
Holandia	63 005	284 020	36 800	86 223	391 157	34 372
Republika Czeska	33 171	149 521	17 864	40 431	183 666	14 773
Hiszpania	30 636	138 079	13 804	37 175	168 669	14 222
Ghana	21 391	96 465	26 450	26 503	122 112	12 010
Słowacja	20 800	93 756	11 907	24 754	112 352	9 691
Belgia	17 333	78 135	9 176	19 710	89 829	8 256
Litwa	14 771	66 582	10 309	19 171	87 135	8 187
Rumunia	13 879	62 565	9 295	18 396	83 523	8 210
Węgry	11 969	53 968	6 247	17 733	80 532	4 945
Irlandia	9 742	43 913	3 572	16 743	76 030	6 578
Ukraina	7 702	34 704	23 345	14 329	65 178	14 417
Kongo (d. Zair)	7 344	33 071	8 819	10 002	45 397	3 328
Austria	6 673	30 082	3 008	9 405	42 658	6 867
Lotwa						

dane wstępne

Mięso drobiowe - kod CN 0207
WAŻNIEJSZE KRAJE

IMPORT						
Kraj	I-III 2021r			I-III 2022r		
	Wartość [tys. EUR]	Wartość [tys. PLN]	Wolumen [tony]	Wartość [tys. EUR]	Wartość [tys. PLN]	Wolumen [tony]
OGÓLEM	16 965	76 474	12 489	28 918	131 783	18 423
Niemcy	9 698	43 709	6 812	9 831	44 681	8 671
Holandia	1 321	5 962	782	8 005	36 633	3 615
Węgry	1 033	4 658	897	1 652	7 536	569
Włochy	988	4 451	981	1 606	7 338	931
Dania	857	3 862	713	1 539	7 018	1 322
Republika Czeska	718	3 233	494	1 049	4 773	509
Francja	703	3 171	500	1 035	4 687	307
Brazylia	490	2 212	184	828	3 767	222
Belgia	236	1 066	353	783	3 584	775
Ukraina	210	945	135	609	2 760	187
Hiszpania	190	854	164	515	2 323	178
Irlandia	142	641	170	420	1 905	256
Słowacja	83	373	54	319	1 447	207
Słowenia	77	350	28	275	1 251	402
Rumunia	75	338	42	226	1 042	166
Portugalia	0	0	0	143	656	44
Luksemburg						

dane wstępne

drob żywy - kod CN 0105
WAŻNIEJSZE KRAJE

EKSPORT						
Kraj	I-III 2021r			I-III 2022r		
	Wartość [tys. EUR]	Wartość [tys. PLN]	Wolumen [tony]	Wartość [tys. EUR]	Wartość [tys. PLN]	Wolumen [tony]
OGÓLEM	15 034	67 743	8 600	13 146	59 844	7 182
Niemcy	8 822	39 746	6 498	8 934	40 689	6 225
Ukraina	3 170	14 289	418	1 732	7 899	193
Holandia	1 145	5 164	1 264	1 420	6 454	410
Litwa	594	2 678	173	362	1 631	15
Słowacja	516	2 326	75	348	1 563	33
Lotwa	457	2 056	151	228	1 054	300
Węgry	213	959	16	81	370	3
Republika Czeska	74	332	2	32	150	2
Francja	35	155	1	9	43	0
Białoruś	8	37	0	0	0	0
Wietnam	0	0	0	0	0	0
	0	0	0	0	0	0

dane wstępne

drob żywy - kod CN 0105
WAŻNIEJSZE KRAJE

IMPORT						
Kraj	I-III 2021r			I-III 2022r		
	Wartość [tys. EUR]	Wartość [tys. PLN]	Wolumen [tony]	Wartość [tys. EUR]	Wartość [tys. PLN]	Wolumen [tony]
OGÓLEM	36 097	162 732	23 980	13 427	62 092	7 519
Holandia	8 343	37 605	5 826	8 511	38 636	6 172
Niemcy	7 861	35 441	1 658	8 444	38 452	4 012
Węgry	5 063	22 822	5 076	7 282	33 047	6 026
Republika Czeska	3 560	16 051	3 290	4 911	22 308	6 092
Dania	3 039	13 698	344	4 528	20 582	5 253
Słowacja	2 359	10 621	4 461	3 222	14 668	5
Francja	1 854	8 356	251	3 145	14 282	334
Wielka Brytania	1 352	6 118	2	2 265	10 287	2 328
Austria	1 004	4 527	42	1 754	8 084	520
Litwa	760	3 428	859	737	3 360	126
Belgia	287	1 294	188	523	2 408	134
Lotwa	181	817	785	448	2 041	454
Szwecja	121	547	307	204	939	424
Portugalia	113	512	173	150	677	267

dane wstępne

Biuletyn „**Rynek mięsa drobiowego**” ukazuje się w każdy czwartek o godz. 13⁰⁰.

Wydawca:

Ministerstwo Rolnictwa i Rozwoju Wsi, Departament Rynków Rolnych

ul. Wspólna 30

00-930 Warszawa

tel. (022) 623-16-06

fax (022) 623-27-06

Internet: strona.ZSRiR

Autor:

Małgorzata Czeczko, tel. (022) 623-16-06; E-mail: Malgorzata.Czeczko@minrol.gov.pl

Warunki otrzymywania biuletynu:

Biuletyn udostępniany jest wszystkim zainteresowanym bezpłatnie.