



## ZINTEGROWANY SYSTEM ROLNICZEJ INFORMACJI RYNKOWEJ

(podstawa prawna: ustawa z dnia 30 marca 2001 r. o rolniczych badaniach rynkowych  
Dz. U. Nr 42, poz. 471, z późn. zm.)

# PRZEGLĄD RYNKÓW ROLNYCH - informacja syntetyczna -

NR 38/2024

27.09.2024r.

**Notowania za okres: 16-22.09.2024 r.**

Informacja tygodniowa dotycząca aktualnych cen na podstawowych rynkach rolnych.

Informacje zamieszczane w niniejszym raporcie przekazywane są przez podmioty włączone do Zintegrowanego Systemu Rolniczej Informacji Rynkowej (ZSRIR).

Podstawy prawne:

- ustawa z dnia 30 marca 2001 r. o rolniczych badaniach rynkowych (Dz.U. 2015, poz. 1160 – tekst jednolity);
- rozporządzenie Ministra Rolnictwa i Rozwoju Wsi z dnia 8 marca 2021 r. w sprawie zbieranych danych rynkowych (Dz. U. z 2021 r., poz. 589).

# RYNEK MIĘSA WIEPRZOWEGO

## Sygnaly z rynku:

... dalszy wzrost ceny zakupu żywca wieprzowego...

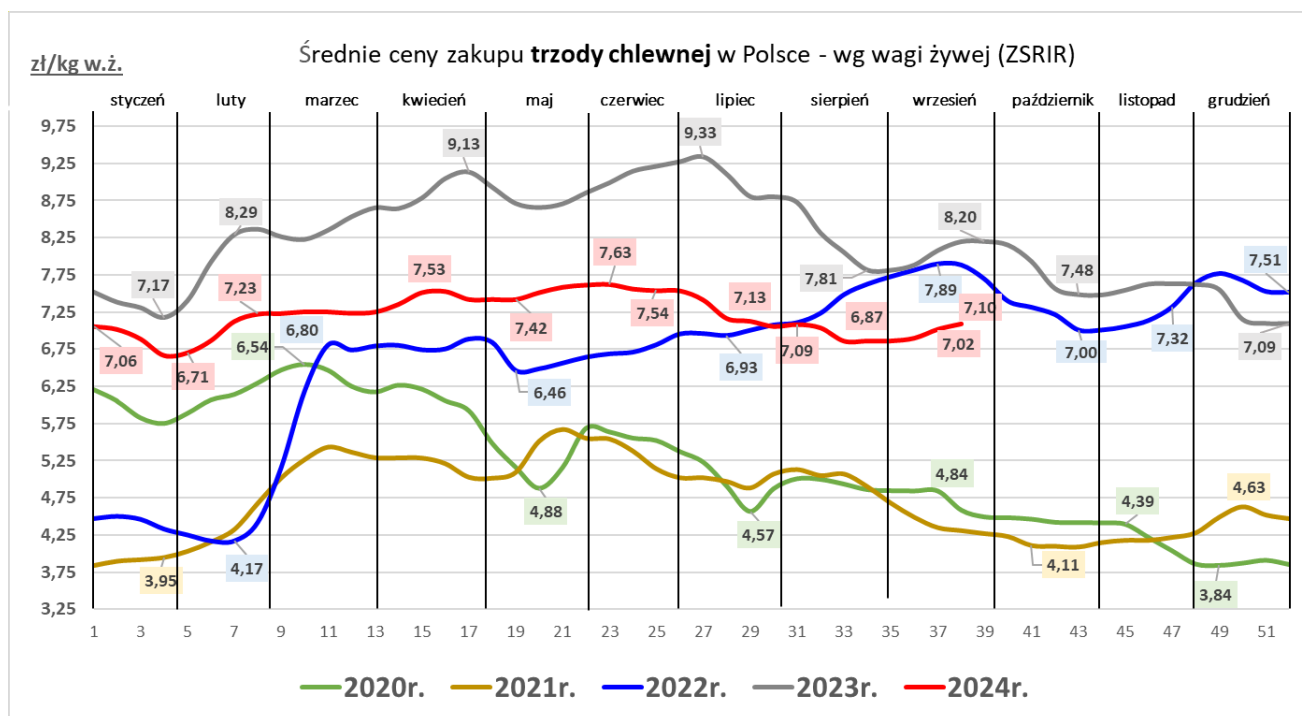
... dalszy wzrost ceny sprzedaży półtuszy wieprzowych w zakładach mięsnych...

## Średnie ceny zakupu tuczników wg klasyfikacji EUROP [wg mpc\*]

Towar	CENA [zł/tonę]					OBROTY	
	22.09.2024	15.09.2024	24.09.2023	Zmiana tyg.	Zmiana roczna	Zmiana tyg.	Zmiana roczna
Klasa S	9 167	9 077	10 580	1,0%	-13,4%	↓	↑
Klasa E	9 085	8 977	10 505	1,2%	-13,5%	↓	↓
Klasa U	8 763	8 677	10 171	1,0%	-13,8%	↑	↓
Klasa R	8 432	8 378	9 798	0,6%	-13,9%	↓	↑
Klasa O	7 750	7 719	8 864	0,4%	-12,6%	↑	↑
Klasa P	8 170	7 919	*	3,2%	*	↑	↔
Klasa S-P	9 097	9 003	10 504	1,0%	-13,4%	↓	↑

\*mpc - masa poubojowa ciepła

\* - niewystarczająca ilość danych do prezentacji

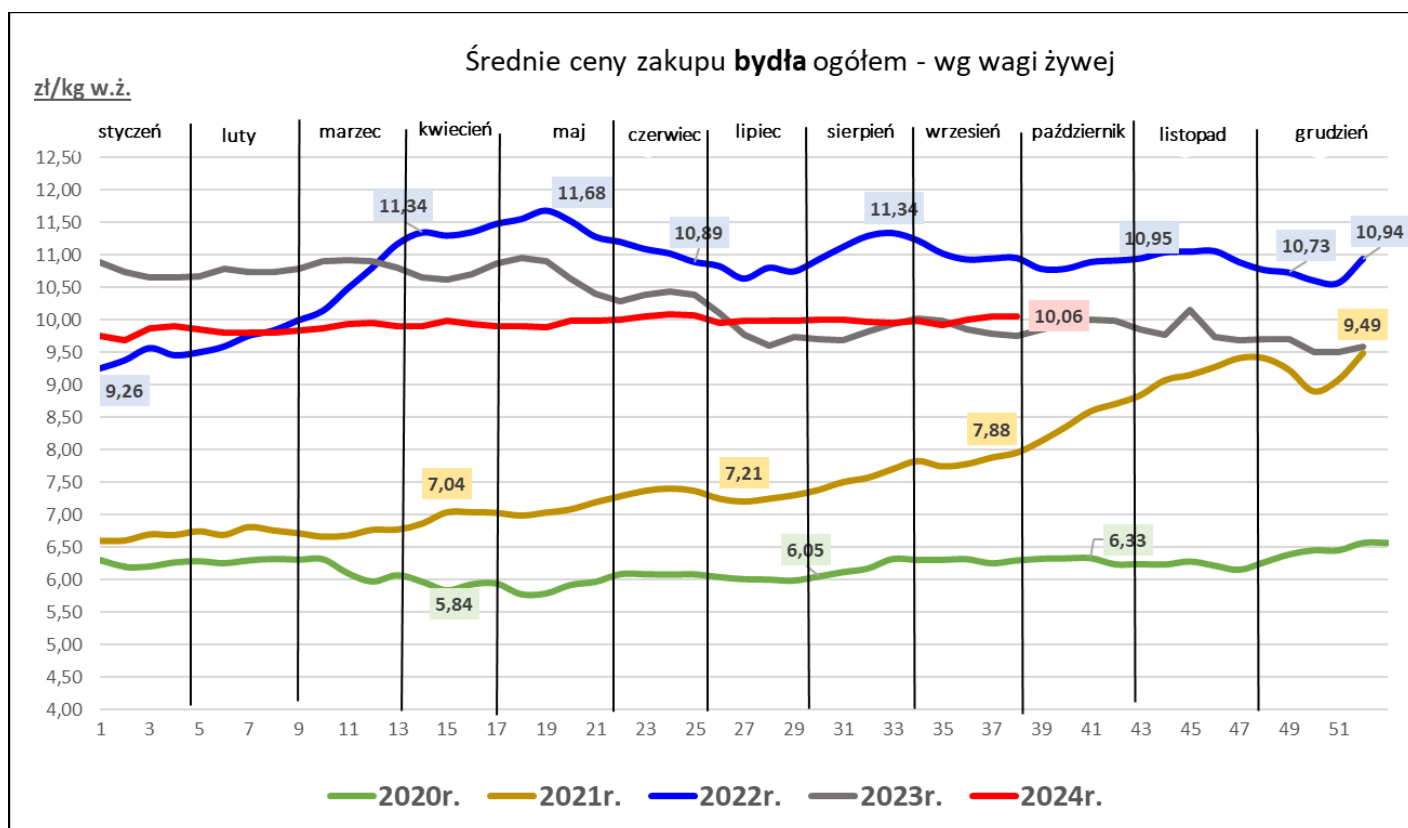


## RYNEK MIĘSA WOŁOWEGO

... stabilne ceny zakupu bydła w ubojniach ...

Średnie ceny zakupu bydła rzeźnego w ubojniach [wg mpc\*]

Towar	CENA [zł/kg]					OBROTY	
	22.09.2024	15.09.2024	24.09.2024	Zmiana tyg.	Zmiana roczna	Zmiana tyg.	Zmiana roczna
Bydło ogółem	19,42	19,38	18,82	0,2%	3,2%	↑	↑
Bydło 8-12 m-cy [Z]	19,12	20,07	17,28	-4,8%	10,6%	↓	↓
Byki 12-24 m-ce [A]	20,69	20,69	19,95	0,0%	3,7%	↓	↑
Byki >24 m-cy [B]	20,53	20,36	19,61	0,8%	4,7%	↑	↑
Krowy [D]	17,23	17,22	16,61	0,0%	3,7%	↑	↓
Jałówki > 12 m-cy [E]	20,23	20,03	20,40	1,0%	-0,8%	↓	↑



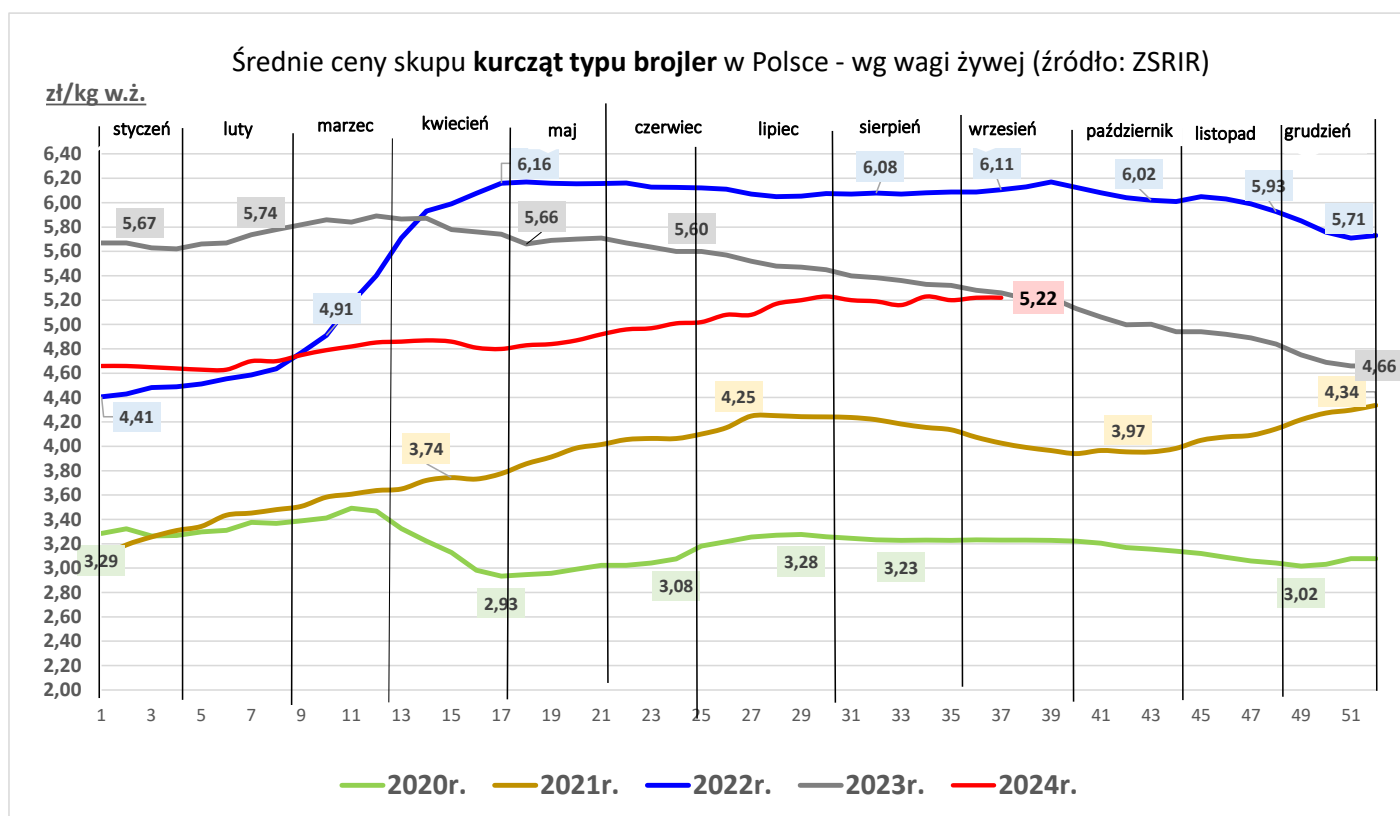
# RYNEK MIĘSA DROBIOWEGO

## Sygnaly z rynku

...wzrost cen skupu indyczek...

...wzrost cen sprzedaży mięsa z kurczaka, spadek z indyka...

Towar	CENA [zł/kg]				OBROT		
	22.09.2024	15.09.2024	24.09.2023	Zmiana tyg.	Zmiana roczna	Zmiana tyg.	Zmiana roczna
<b>skup</b>							
Kurczęta typu brojler	5,22	5,22	5,21	-0,1%	0,2%	↓	↓
Indory	6,56	6,66	6,05	-1,4%	8,5%	↓	↓
Indyczki	6,66	6,60	5,98	0,9%	11,4%	↑	↓
Kaczki typu brojler	5,60	5,59	7,12	0,1%	-21,3%	↓	↑
Tuszki kurcząt patroszonych 65% bez szyji	10,14	9,92	9,36	2,3%	8,4%	↑	↓
Tuszki kurcząt patroszonych 65% z szyjami	9,33	8,35	8,29	11,8%	12,5%	↓	↑
Ćwiartki z kurczaka	6,32	6,34	6,46	-0,3%	-2,1%	↔	↓
Filety z piersi kurczaka	19,73	19,62	18,26	0,6%	8,1%	↔	↑
Filety z piersi indyka	21,16	21,19	18,91	-0,2%	11,9%	↑	↓
Skrzydła z indyka	8,92	9,10	8,25	-2,0%	8,1%	↑	↓
Udźce z indyka	11,06	11,26	10,21	-1,8%	8,3%	↔	↓
Podudzia z indyka	7,60	8,12	6,37	-6,5%	19,3%	↑	↓



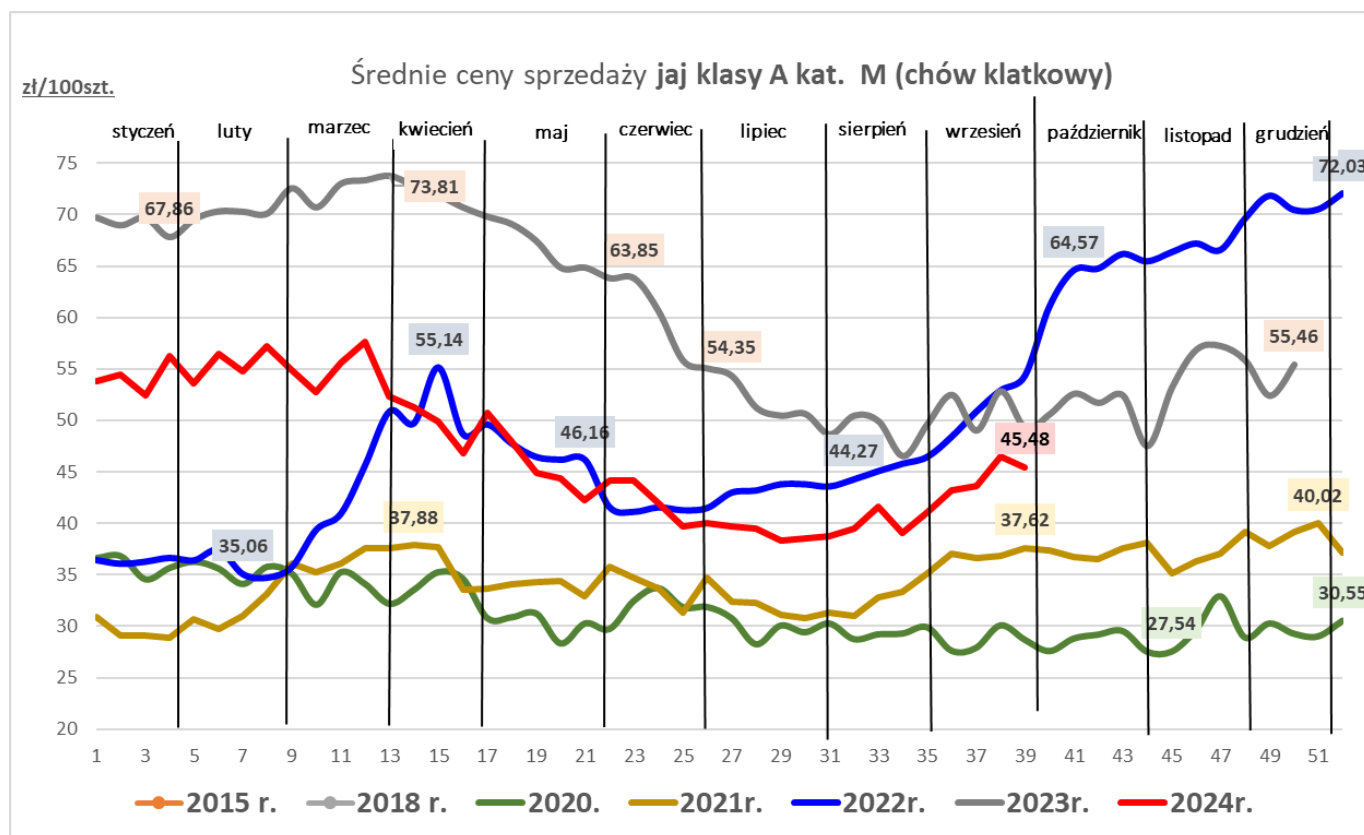
## RYNEK JAJ SPOŻYWCZYCH

... spadek cen sprzedaży jaj spożywczych w obu klasach wagowych w porównaniu do ub. tygodnia ...

... spadek cen sprzedaży jaj w obu klasach wagowych w porównaniu do ubiegłego roku ...

Średnie ceny sprzedaży jaj spożywczych w klasie A (chów klatkowy)

Kategorie	CENA [zł/100szt.]					OBROTY	
	22.09.2024	15.09.2024	24.09.2023	Zmiana tyg.	Zmiana roczna	Zmiana tyg.	Zmiana roczna
L	54,19	55,78	62,09	-2,9%	-12,7%	↑	↑
M	45,48	46,46	49,06	-2,1%	-7,3%	↑	↑



# RYNEK PRODUKTÓW MLECZARSKICH

## Sygnaly z rynku:

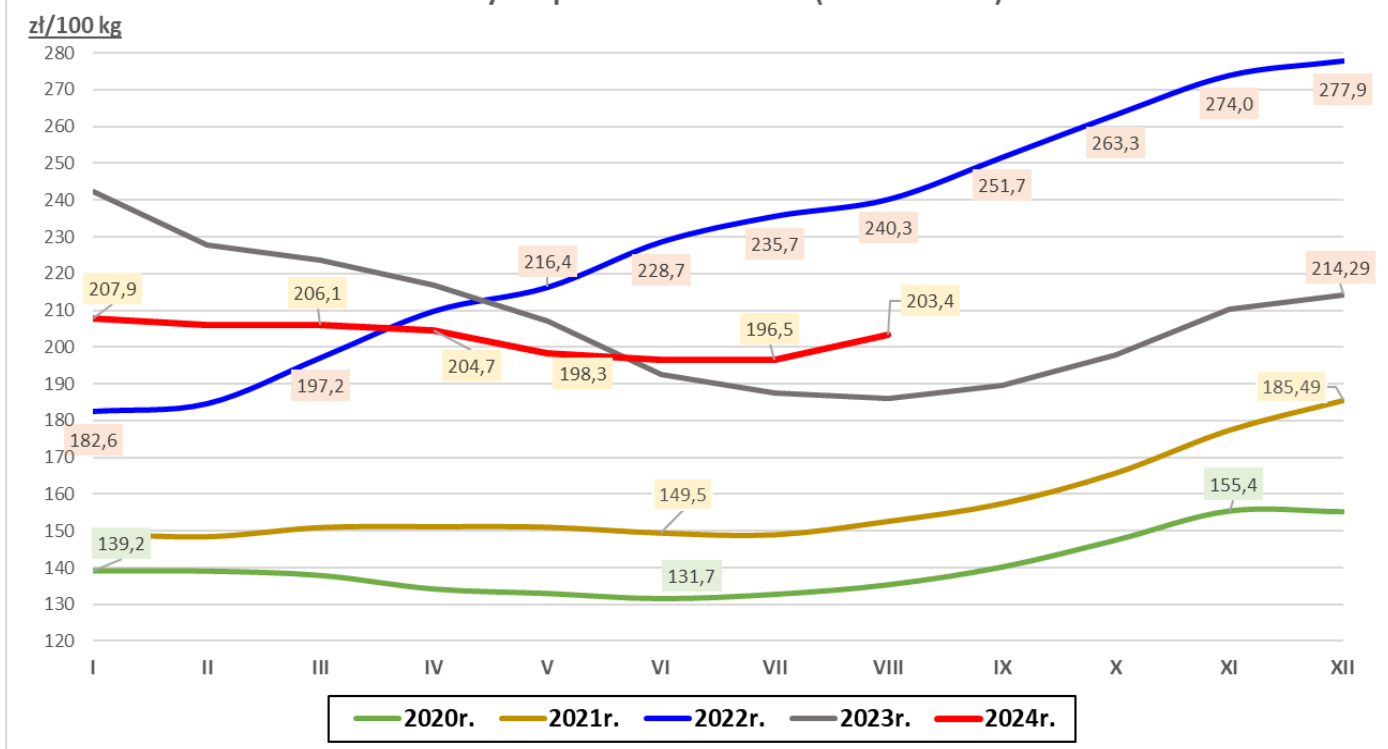
- 1 ...wzrost ceny skupu mleka w sierpniu...
- 2 ...wzrost cen sprzedaży masła i mleka w proszku...
- 3 ...wzrost cen sprzedaży serów dojrzewających...

Towar	CENA [zł/100kg]					OBROTY	
	sierpień 2024	lipiec 2024	sierpień 2023	Zmiana miesięczna	Zmiana roczna	Zmiana miesięczna	Zmiana roczna
Mleko surowe	203,4	196,5	186,0	3,5%	9,4%	↓	↑

## Średnie ceny sprzedaży wybranych produktów mleczarskich

Towar	CENA [zł/100kg]					OBROTY	
	22.09.2024	15.09.2024	24.09.2023	Zmiana tyg.	Zmiana roczna	Zmiana tyg.	Zmiana roczna
Odtłuszczone mleko w proszku	1080	1031	1 110	4,7%	-2,7%	↓	↑
Masło w blokach	3 136	3 124	2 103	0,4%	49,1%	↓	↑
Masło konfekcjonowane	3 606	3 504	2 360	2,9%	52,8%	↑	↓
Ser EDAMSKI	2 044	1 960	2 039	4,3%	0,2%	↓	↓
Ser GOUDA	2 070	2 038	2 152	1,6%	-3,8%	↓	↓

Średnie ceny skupu mleka w Polsce - (źródło: ZSRIR)



## RYNEK ZBÓŻ

...wzrost cen zakupu większości zbóż w przedsiębiorstwach...

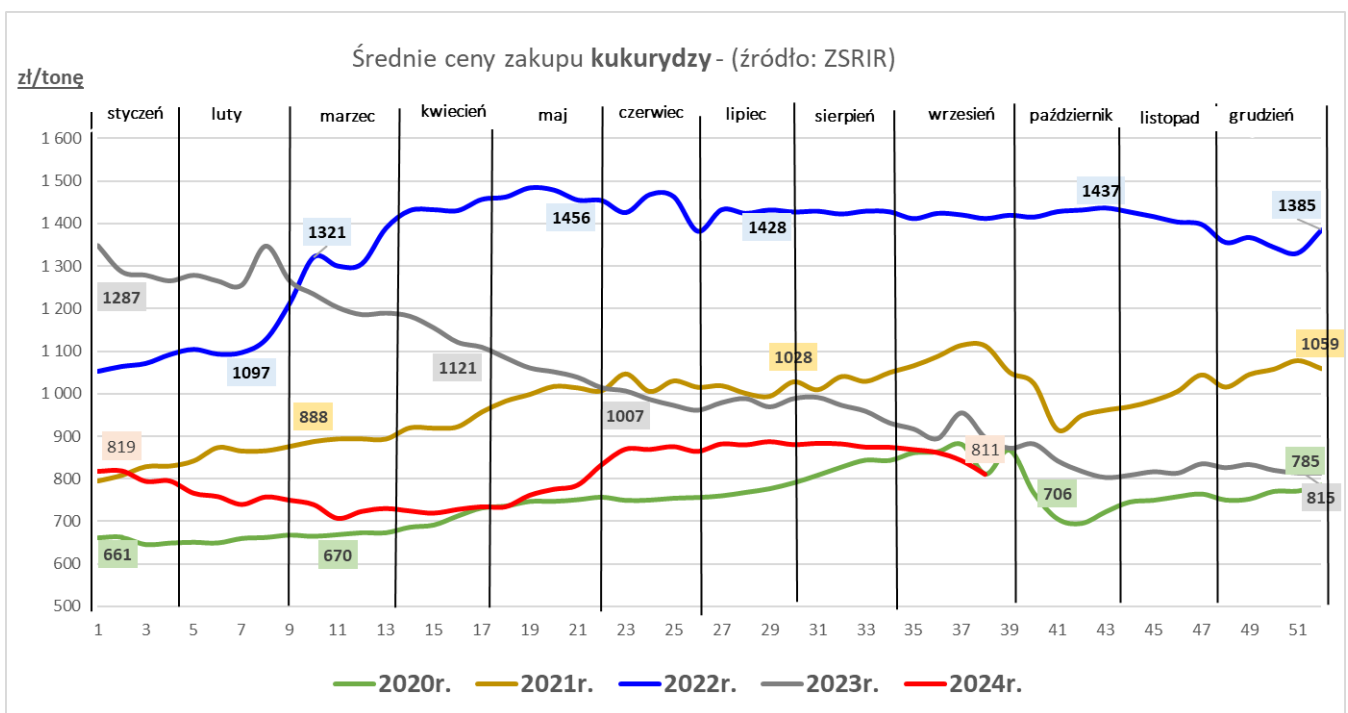
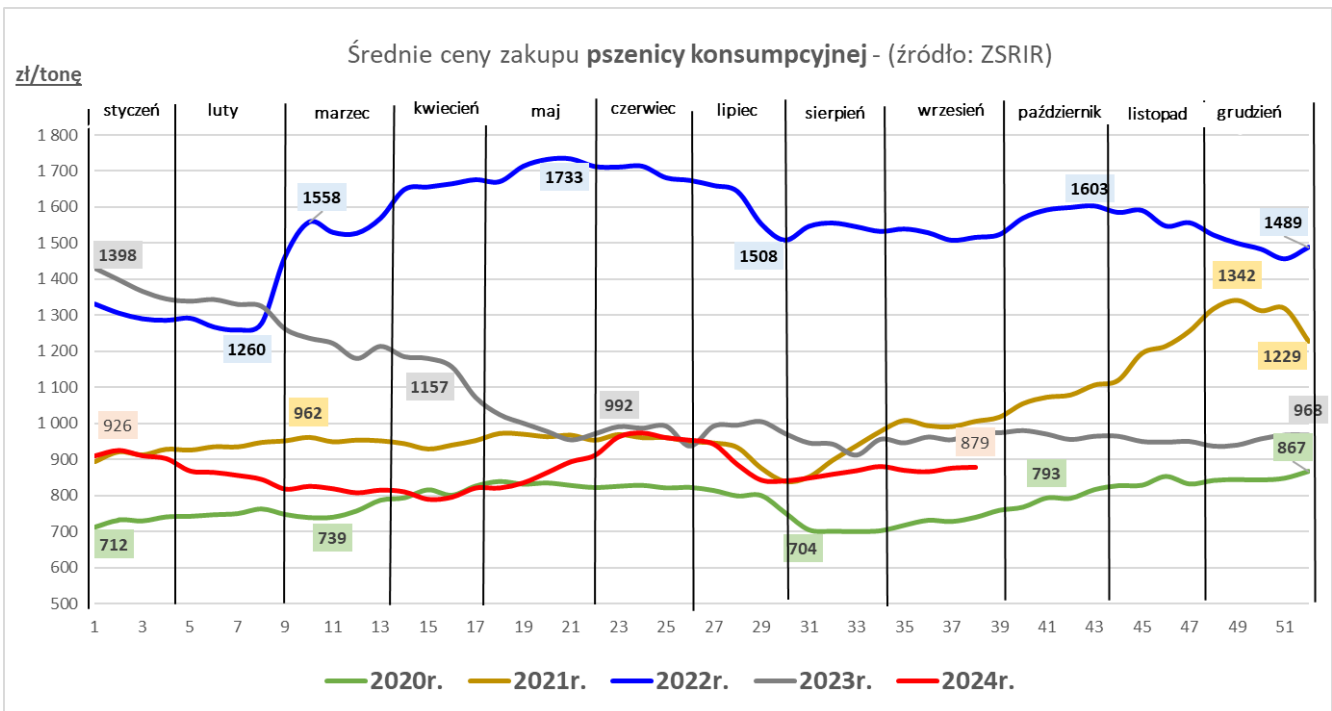
...cena sprzedaży mąki pszennej piekarniczej i otrąb pszennych na zbliżonym poziomie sprzed tygodnia...

### Średnie ceny zakupu zbóż

Towar	CENA [zł/tonę]					OBROTY	
	22.09.2024	15.09.2024	24.09.2023	Zmiana tyg.	Zmiana roczna	Zmiana tyg.	Zmiana roczna
Pszemica konsumpcyjna	879	877	976	0,3%	-9,9%	↑	↓
Pszemica paszowa	882	881	953	0,1%	-7,5%	↑	↓
Żyto konsumpcyjne	605	597	664	1,3%	-8,8%	↓	↓
Żyto paszowe	623	612	689	1,9%	-9,5%	↑	↓
Jęczmień paszowy	725	716	759	1,3%	-4,4%	↑	↑
Kukurydza paszowa	811	843	896	-3,9%	-9,6%	↑	↑
Pszenżyto paszowe	705	707	788	-0,3%	-10,6%	↑	↓

### Średnie ceny sprzedaży mąki i otrąb

Towar	CENA [zł/tonę]					OBROTY	
	22.09.2024	15.09.2024	24.09.2023	Zmiana tyg.	Zmiana roczna	Zmiana tyg.	Zmiana roczna
Mąka pszenna piekarnicza	1 400	1 403	1 545	-0,2%	-9,4%	↑	↓
Otręby pszenne (luzem)	420	418	543	0,3%	-22,7%	↔	↑



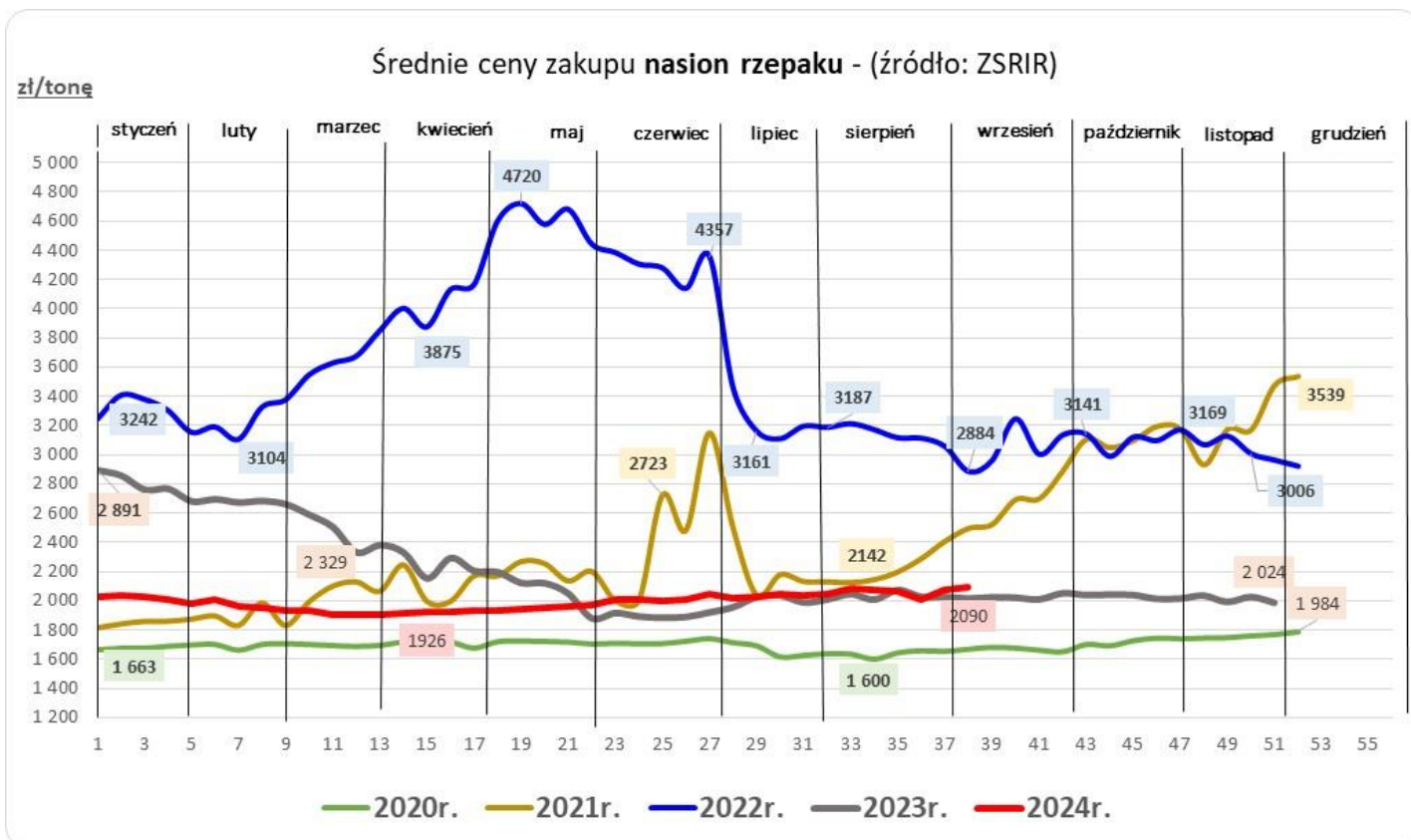


# RYNEK ROŚLIN OLEISTYCH

... wzrosły ceny rzepaku oraz oleju rzepakowego w porównaniu do ubiegłego tygodnia, ceny śruty rzepakowej utrzymują się na stabilnym poziomie ...

Średnie ceny zakupu nasion rzepaku, sprzedaży oleju rzepakowego oraz śruty rzepakowej

Towar	CENA [zł/tonę]					OBROTY		
	22.09.2024	15.09.2024	24.09.2023	Zmiana tyg.	Zmiana roczna	Zmiana tyg.	Zmiana roczna	
Rzepak - nasiona	2 090	2 073	2 013	0,8%	3,8%	↓	↑	
Olej rzepakowy rafinowany	4 663	4 269	5 778	9,2%	-19,3%	↓	↑	
Śruta rzepakowa	1 140	1 139	1 281	0,1%	-11,0%	↔	↑	



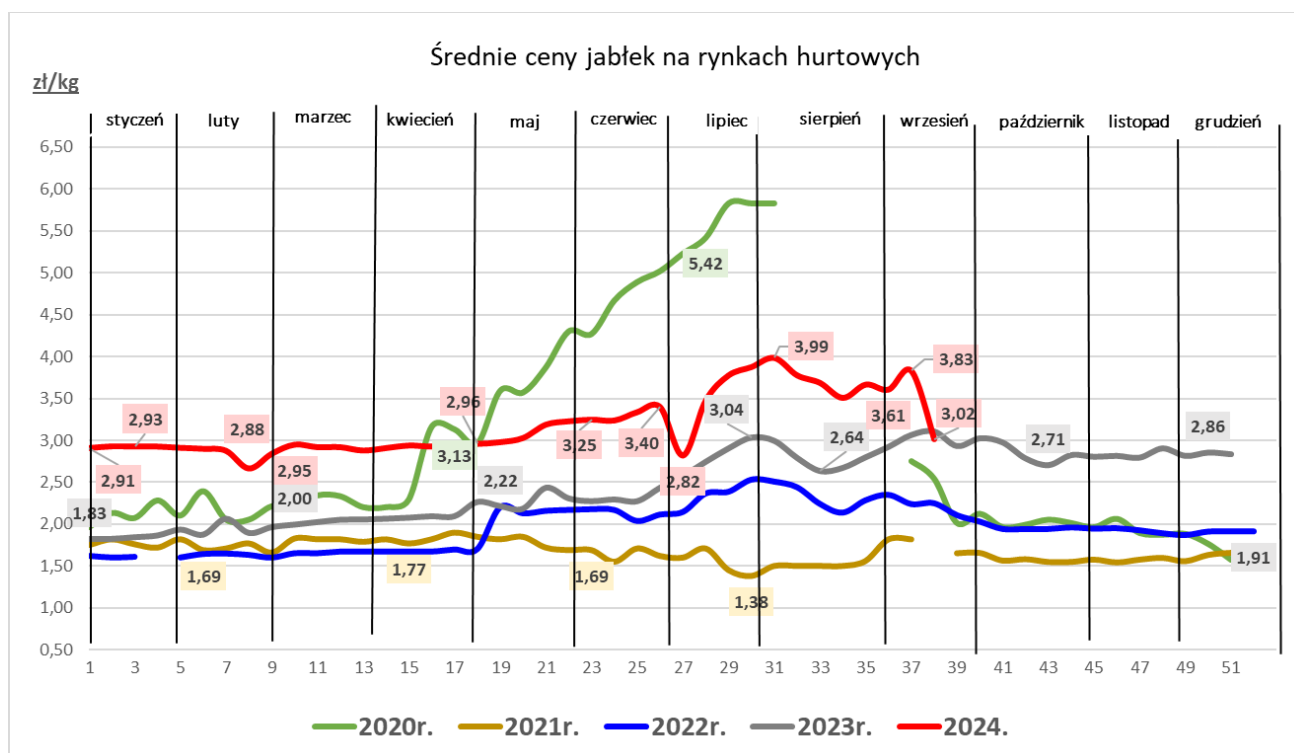
# RYNEK OWOCÓW I WARZYW

## Sygnaly z rynku:

... potaniały jabłka krajowe, i są tańsze w porównaniu do ubiegłego roku ...

... większość warzyw krajowych potaniała ...

Towar	CENA [zł/kg]				
	2024-09-26	2024-09-19	2023-09-27	Zmiana tygodniowa	Zmiana roczna
Gruszki (kraj)	4,85	4,85	4,57	0,0%	6,1%
Jabłka deserowe (kraj)	3,02	3,83	3,11	-21,3%	-3,1%
Banany (import)	5,02	4,97	4,73	1,0%	6,1%
Cytryny (import)	12,50	12,43	6,38	0,5%	96,1%
Truskawki (kraj)	20,58	20,25	17,42	1,6%	18,2%
Winogrona (import)	11,80	12,20	10,05	-3,3%	17,4%
Cebula biała (kraj)	1,94	2,10	2,22	-7,5%	-12,7%
Kapusta biała (kraj)	1,68	1,65	1,32	1,9%	27,3%
Marchew (kraj)	1,54	1,63	1,49	-5,4%	3,3%
Pietruszka (kraj)	4,68	5,24	4,26	-10,6%	9,9%
Pomidory (kraj)	4,62	4,58	5,30	0,9%	-12,8%
Selery (kraj)	3,79	4,26	3,92	-11,0%	-3,3%
Ziemniaki (kraj)	1,25	1,39	1,68	-9,9%	-25,4%



## RYNEK CUKRU

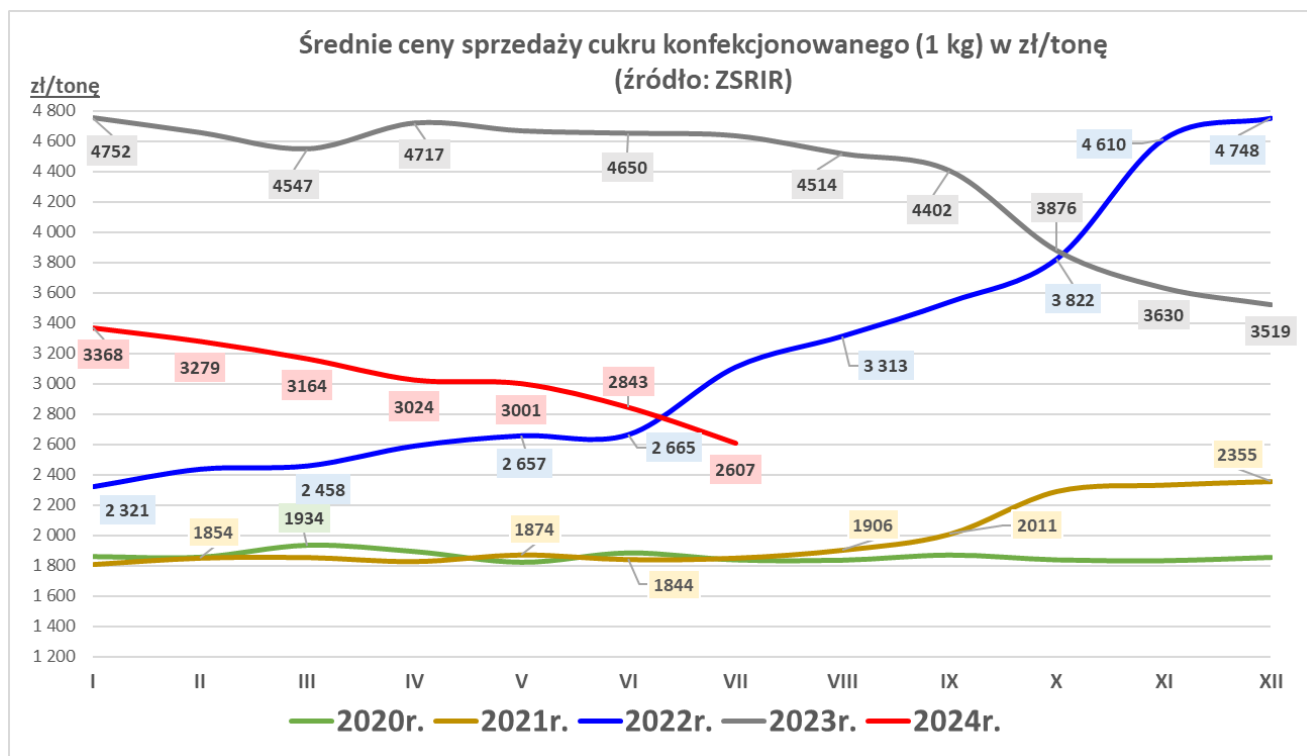
### Sygnaly z rynku:

... dalszy spadek ceny sprzedaży cukru białego konfekcjonowanego w porównaniu do poprzedniego miesiąca, roczny spadek...

... spadek wielkości sprzedaży cukru konfekcjonowanego w porównaniu do poprzedniego miesiąca, roczny wzrost...

### Średnie ceny sprzedaży cukru białego konfekcjonowanego (w opakow. 1 kg) - rynek krajowy

Towar	CENA [zł/tonę]					OBROTY	
	lipiec 2024	czerwiec 2024	lipiec 2023	Zmiana miesięczna	Zmiana roczna	Zmiana miesięczna	Zmiana roczna
Cukier (1 kg)	2 607	2 843	4 633	-8,3%	-43,7%	↓	↑



## RYNEK PASZ

...spadek cen sprzedaży mieszanek paszowych pełnoporcjowych dla drobiu i trzody...

...cena sprzedaży pasz dla bydła na zbliżonym poziomie sprzed miesiąca...

### Średnie ceny sprzedaży mieszanek paszowych pełnoporcjowych

Przeznaczenie	CENA [zł/tonę]					OBROTY	
	sierpień 2024	lipiec 2024	sierpień 2023	Zmiana miesięczna	Zmiana roczna	Zmiana miesięczna	Zmiana roczna
Drób	1 599	1 607	1 782	-0,5%	-10,3%	↔	↑
Trzoda chlewna	1 250	1 278	1 415	-2,2%	-11,7%	↑	↑
Bydło (tylko MPU)	1 535	1 536	1 609	0,0%	-4,6%	↓	↓

