



Ministerstwo
Sprawiedliwości

Analiza wyników egzaminów wstępnych na aplikacje: adwokacką, radcowską, notarialną i komorniczą 30 września 2023 r.

Departament Zawodów Prawniczych

Popowo, 12 marca 2024 r.

Od roku 2006

Minister Sprawiedliwości organizuje egzaminy na aplikacje adwokacką, radcowską i notarialną, a od roku 2008 także na aplikację komorniczą.

Wszystkich kandydatów obowiązują te same zasady i zakres egzaminów wstępnych.

Od roku 2008 po egzaminach wstępnych sporządzana jest analiza wyników tych egzaminów.

Ogólne dane liczbowe

Łączna liczba osób przystępujących do egzaminów wstępnych

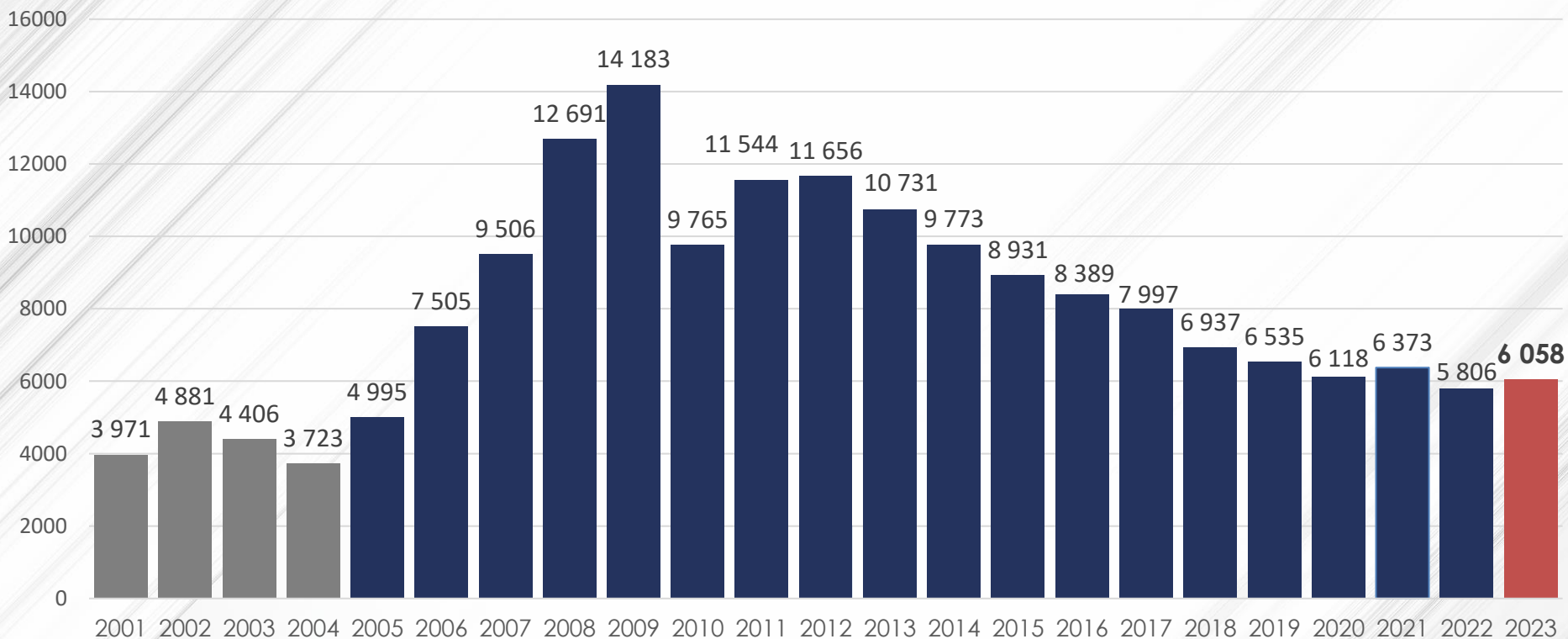
Do egzaminów na aplikacje adwokacką, radcowską i notarialną
w latach 2006-2023 (18 lat) oraz
do egzaminów na aplikację komorniczą
w latach 2008-2023 (16 lat)

przystąpiło łącznie **160 508** osób

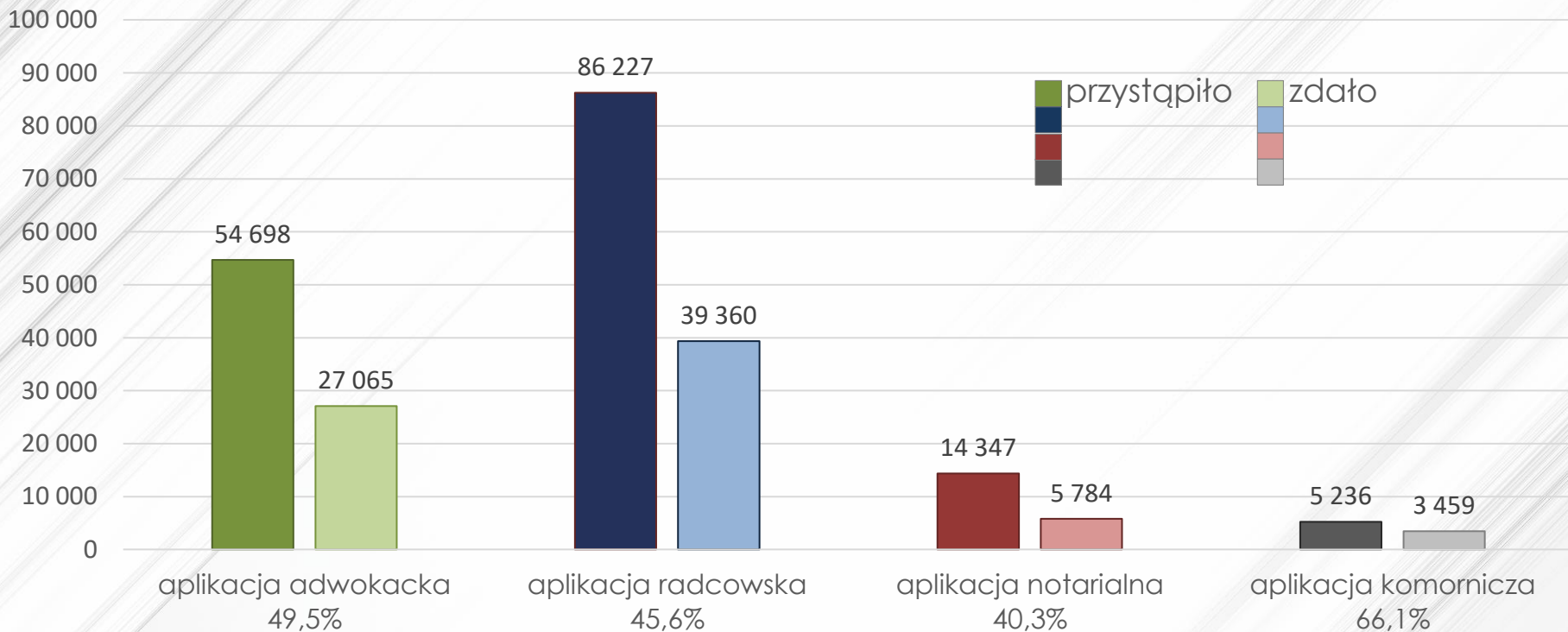
zdało łącznie **75 668** osób

zdało **47,1%** przystępujących.

Liczba przystępujących do egzaminów na aplikacje samorządowe w poszczególnych latach



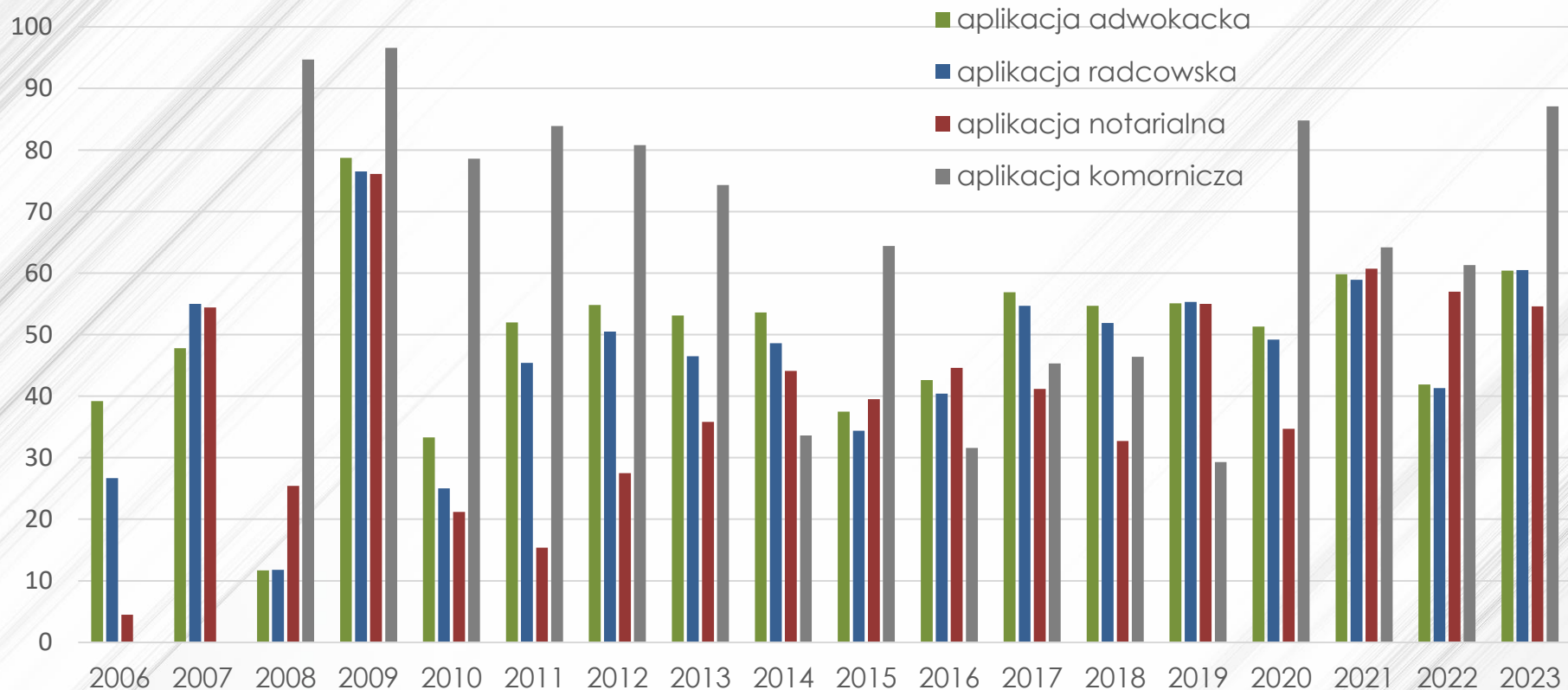
Łączna liczba przystępujących w latach 2006 – 2023 wg aplikacji (adwokacka, radcowska i notarialna) oraz w latach 2008 – 2023 (komornicza)



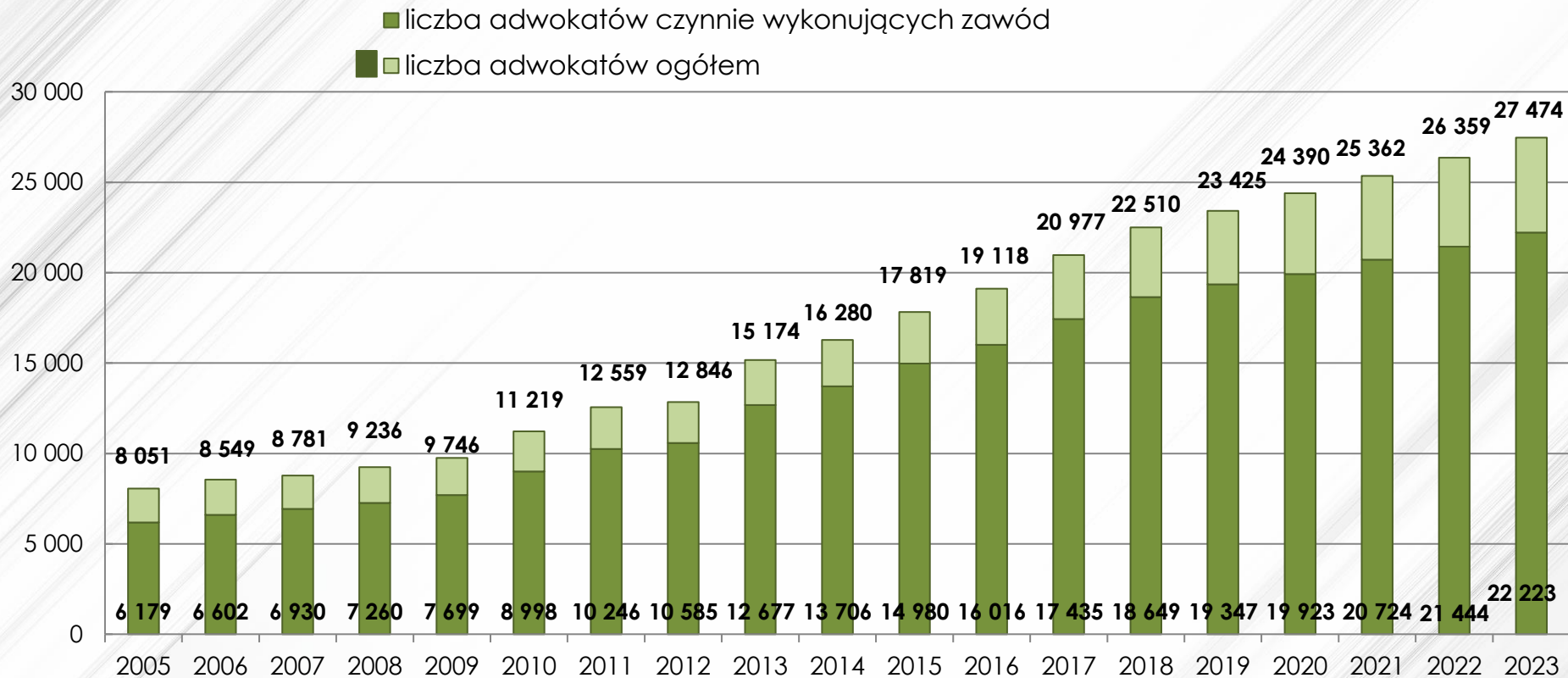
Porównanie zdawalności egzaminów na aplikacje adwokacką, radcowską, notarialną oraz komorniczą

	Aplikacja adwokacka	Aplikacja radcowska	Aplikacja notarialna	Aplikacja komornicza
egzamin 2006 r.	39,2%	26,7%	4,5%	
egzamin 2007 r.	47,8%	55,0%	54,4%	
egzamin 2008 r.	11,7%	11,8%	25,4%	94,7%
egzamin 2009 r.	78,7%	76,5%	76,1%	96,6%
egzamin 2010 r.	33,3%	25,0%	21,2%	78,6%
egzamin 2011 r.	52,0%	45,4%	15,4%	83,9%
egzamin 2012 r.	54,8%	50,5%	27,5%	80,8%
egzamin 2013 r.	53,1%	46,5%	35,8%	74,3%
egzamin 2014 r.	53,6%	48,6%	44,1%	33,6%
egzamin 2015 r.	37,5%	34,4%	39,5%	64,4%
egzamin 2016 r.	42,6%	40,4%	44,6%	31,6%
egzamin 2017 r.	56,9%	54,7%	41,2%	45,3%
egzamin 2018 r.	54,7%	51,9%	32,7%	46,4%
egzamin 2019 r.	55,1%	55,3%	55,0%	29,3%
egzamin 2020 r.	51,3%	49,2%	34,7%	84,8%
egzamin 2021 r.	59,8%	58,9%	60,7%	64,2%
egzamin 2022 r.	41,9%	41,3%	57,0%	61,3%
egzamin 2023 r.	60,4%	60,5%	54,6%	87,1%
razem	49,5%	45,6%	40,3%	66,1%

Porównanie zdawalności egzaminów na aplikacje adwokacką, radcowską, notarialną oraz komorniczą

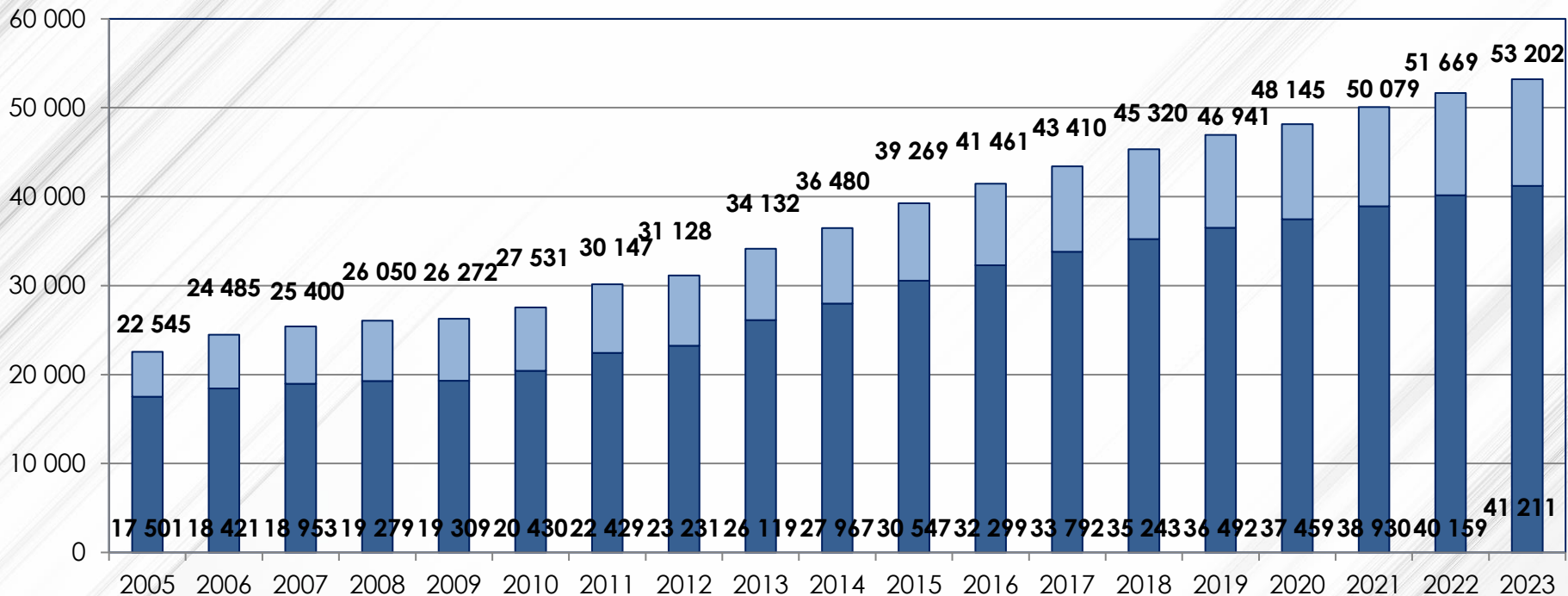


Wzrost liczby adwokatów wpisanych na listy oraz wykonujących zawód w latach 2005 - 2023

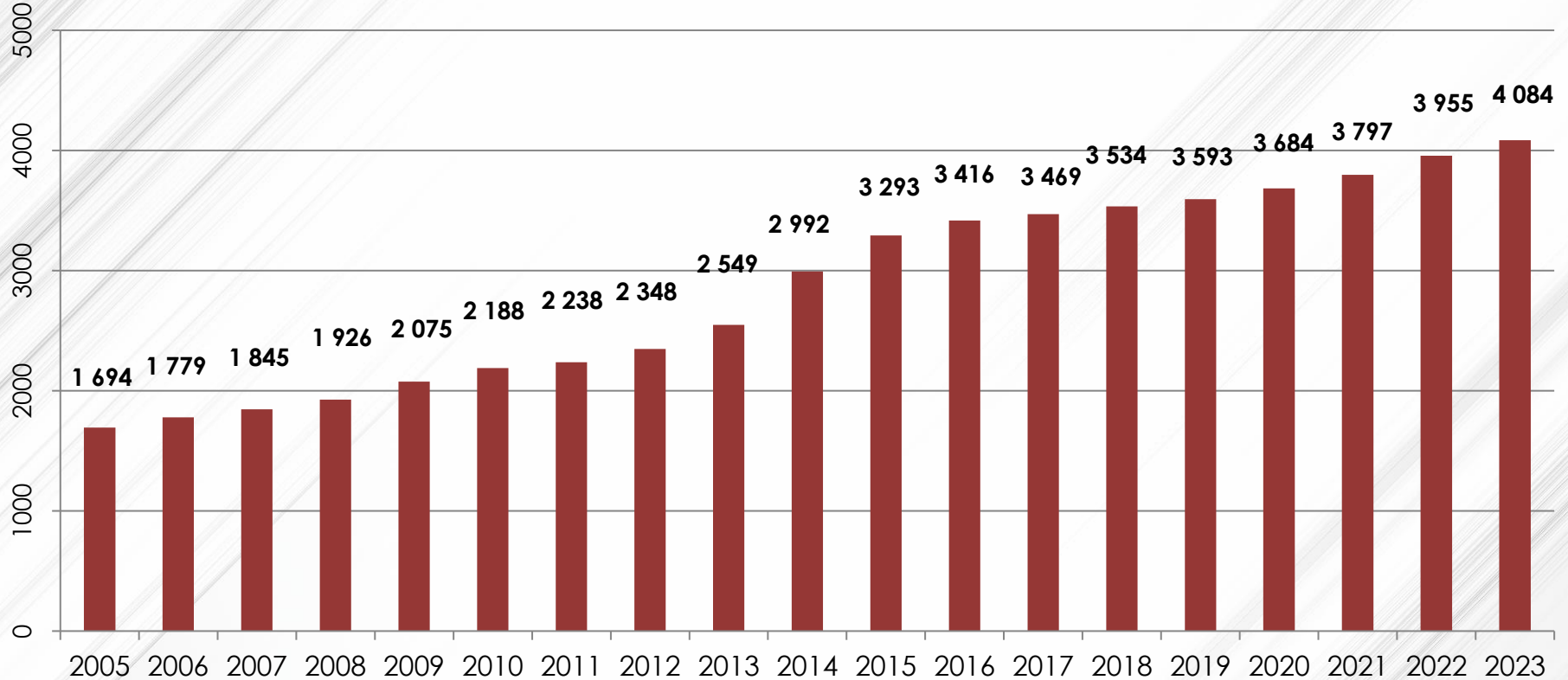


Wzrost liczby radców prawnych wpisanych na listy oraz wykonujących zawód w latach 2005 - 2023

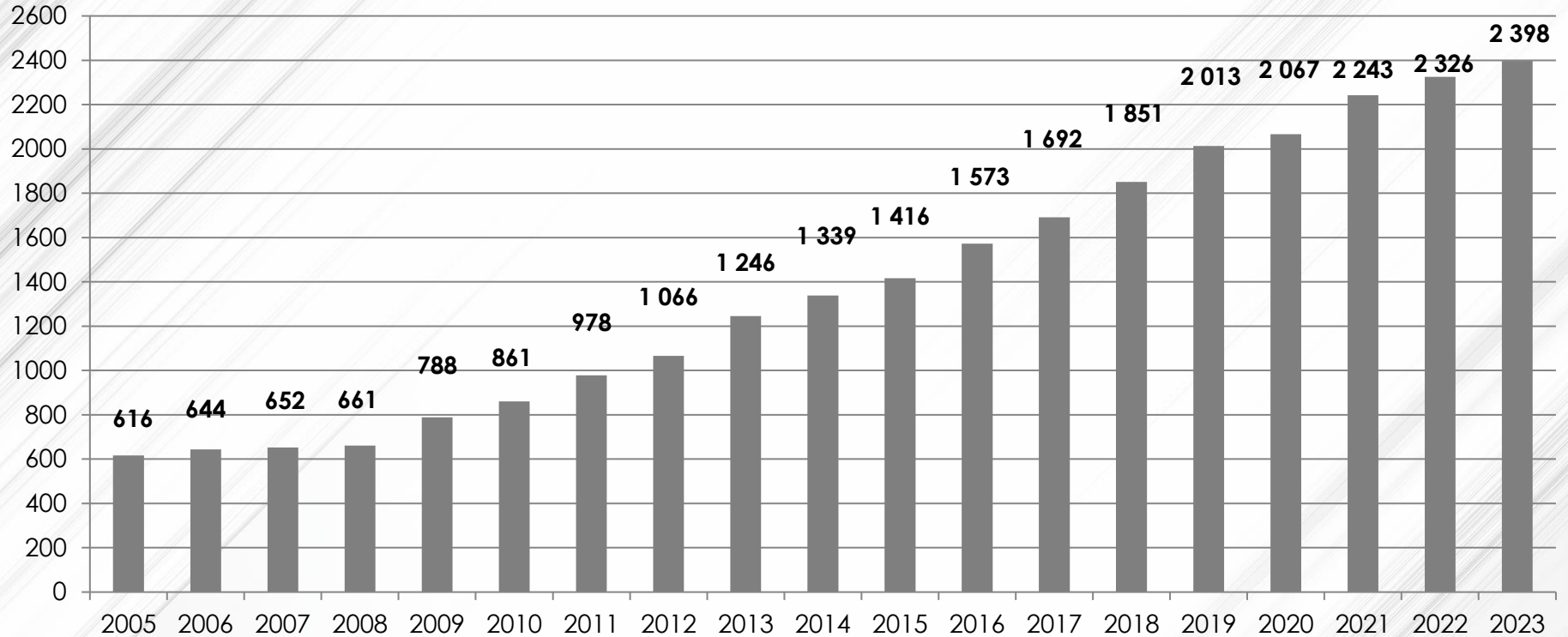
- liczba radców prawnych czynnie wykonujących zawód
- liczba radców prawnych ogółem



Wzrost liczby notariuszy w latach 2005 - 2023



Wzrost liczby kancelarii komorniczych w latach 2005 - 2023



Absolwenci
wydziałów prawa
przystępujący do
egzaminów na aplikacje

Porównanie liczby absolwentów wydziałów prawa do liczby przystępujących do egzaminów na aplikacje (2008-2023)

	liczba absolwentów wydziałów prawa	liczba absolwentów z danego roku przystępujących do egzaminu	zainteresowanie aplikacjami
egzamin 2008 r.	6 133	3 816	62,22%
egzamin 2009 r.	6 866	3 876	56,45%
egzamin 2010 r.	7 465	4 368	58,51%
egzamin 2011 r.	9 736	4 310	44,26%
egzamin 2012 r.	8 052	4 643	57,65%
egzamin 2013 r.	7 235	4 402	60,84%
egzamin 2014 r.	7 397	4 225	57,12%
egzamin 2015 r.	7 903	3 986	50,43%
egzamin 2016 r.	8 012	3 540	44,18%
egzamin 2017 r.	8 055	3 438	42,68%
egzamin 2018 r.	7 408	3 034	40,96%
egzamin 2019 r.	6 799	2 862	42,09%
egzamin 2020 r.	6 633	2 810	42,36%
egzamin 2021 r.	6 647	2 729	41,01%
egzamin 2022 r.	6 082	2 686	44,16%
egzamin 2023 r.	5 716	2 542	44,47%
razem	116 125	57 267	49%

W 2023 r. do egzaminów przystąpili absolwenci 54 polskich uczelni:

25 uczelni publicznych

(w tym absolwenci rocznika 2023 z 23 uczelni)

29 uczelni niepublicznych

(w tym absolwenci rocznika 2023 z 24 uczelni)

oraz 8 uczelni zagranicznych (z każdej przystąpiło po 1 absolwencie):

Uniwersytet Michała Romera w Wilnie (Litwa)

Uniwersytet Europejski we Frankfurcie nad Odrą (Niemcy)

Doniecki Państwowy Uniwersytet Zarządzania (Ukraina)

Dniepropietrowski Narodowy Uniwersytet im. Olesia Honczara (Ukraina)

Narodowa Akademia Prawnicza Ukrainy (Ukraina)

The University of Law (Wielka Brytania)

Federalna Państwowa Budżetowa Instytucja Oświatowa Wyższego Kształcenia Zawodowego - Rosyjska Akademia Praworządności (Rosja)

Narodowy Tomski Państwowy Uniwersytet Badawczy w Tomsku (Rosja)

Absolwenci z 2023 r., którzy przystąpili do egzaminów na aplikacje w 2023 r.

	uczelnia	absolwenci wydziałów prawa 2023 r.	absolwenci 2023 r., którzy przystąpili do egz. wstępnych na aplikacje	zainteresowanie aplikacjami absolwentów 2023 r.	łącznie przystąpiło z danej uczelni
1	Uniwersytet Warszawski	520	280	53,8%	559
2	Uniwersytet Jagielloński w Krakowie	463	189	40,8%	386
3	Uniwersytet Wrocławski	375	174	46,4%	439
4	Uniwersytet Śląski w Katowicach	343	170	49,6%	372
5	UMK w Toruniu	317	160	50,5%	372
6	UAM w Poznaniu	315	181	57,5%	374
7	UMSC w Lublinie	268	122	45,5%	314
8	KUL w Lublinie	202	102	50,5%	278
9	Uniwersytet Łódzki	201	70	34,8%	187
10	Uniwersytet Gdański	197	113	57,4%	235
11	Uniwersytet w Białymstoku	189	76	40,2%	188
12	UKSW w Warszawie	187	86	46%	206
13	Akademia Koźmińskiego w Warszawie	187	97	51,9%	197

Absolwenci z 2023 r., którzy przystąpili do egzaminów na aplikacje w 2023 r.

	uczelnia	absolwenci wydziałów prawa 2023 r.	absolwenci 2023 r., którzy przystąpili do egz. wstępnych na aplikacje	zainteresowanie aplikacjami absolwentów 2023 r.	łącznie przystąpiło z danej uczelni
14	UWM w Olsztynie	165	71	43%	183
15	Uniwersytet Szczeciński	155	76	49%	183
16	Uczelnia Łazarskiego w Warszawie	129	45	34,9%	159
17	Uniwersytet Rzeszowski	126	72	57,1%	183
18	EWSPiA w Warszawie + filla w Londynie	109	23	21,1%	85
19	Uniwersytet Zielonogórski	99	41	41,4%	76
20	Uniwersytet Opolski	87	42	48,3%	107
21	UKEN w Krakowie	83	40	48,2%	82
22	Krakowska Akademia	82	23	28%	100
23	WSPiA w Rzeszowie	72	11	15,3%	33
24	Collegium Humanum	67	7	10,4%	10
25	Uniwersytet Ekonomiczny w Krakowie	66	27	40,9%	65

Absolwenci z 2023 r., którzy przystąpili do egzaminów na aplikacje w 2023 r.

	uczelnia	absolwenci wydziałów prawa 2023 r.	absolwenci 2023 r., którzy przystąpili do egz. wstępnych na aplikacje	zainteresowanie aplikacjami absolwentów 2023 r.	łącznie przystąpiło z danej uczelni
26	UJK w Kielcach	60	34	56,7%	59
27	SWPS w Warszawie	58	21	36,2%	72
28	Uniwersytet WSB Merito w Poznaniu	57	27	47,4%	49
29	Wyższa Szkoła Prawa we Wrocławiu	51	22	43,1%	57
30	UJD w Częstochowie	47	16	34%	28
31	Akademia Humanitas	44	3	6,8%	24
32	AEH w Warszawie	43	9	20,9%	24
33	WSAiB w Gdyni	43	19	44,2%	53
34	WSUS w Poznaniu	41	5	12,2%	34
35	Uniwersytet WSB Merito we Wrocławiu	40	16	40%	29
36	Uniwersytet WSB Merito w Gdańsku	34	7	20,6%	32
37	SWPS w Poznaniu	33	12	36,4%	36

Absolwenci z 2023 r., którzy przystąpili do egzaminów na aplikacje w 2023 r.

	uczelnia	absolwenci wydziałów prawa 2023 r.	absolwenci 2023 r., którzy przystąpili do egz. wstępnych na aplikacje	zainteresowanie aplikacjami absolwentów 2023 r.	łącznie przystąpiło z danej uczelni
38	Akademia Kujawsko-Pomorska	23	8	34,8%	22
39	ANS w Kielcach	23	5	21,7%	24
40	ANS w Bielsku-Białej	22	5	22,7%	18
41	Uniwersytet Radomski	20	8	40%	22
42	SWPS we Wrocławiu	18	10	55,6%	20
43	UJW w Lubinie	16	4	25%	4
44	Collegium Witelona	9	4	44,4%	4
45	AHE w Łodzi	8	4	50%	4
46	AG w Katowicach	6	4	66,7%	10
47	PAM (Mieszko)	3	1	33,3%	10
	MANS w Warszawie	4			7
	Społeczna Akademia Nauk w Łodzi	9			4

Porównanie liczby uczelni, których absolwenci przystąpili do egzaminów wstępnych w 2008 r. i 2023 r.

W 2023 r. do egzaminów przystąpili absolwenci 54 polskich uczelni:

- ❖ 25 uczelni publicznych
- ❖ 29 uczelni niepublicznych

W 2008 r. do egzaminów przystąpili absolwenci 21 uczelni wyższych:

- ❖ 15 uczelni publicznych
- ❖ 6 uczelni niepublicznych

Absolwenci z 2023 r., którzy przystąpili do egzaminów - wg aplikacji

	uczelnia	łącznie	aplikacja adwokacka	aplikacja radcowska	aplikacja notarialna	aplikacja komornicza
1	Uniwersytet Warszawski	280	193	79	8	0
2	Uniwersytet Jagielloński w Krakowie	189	93	85	11	0
3	Uniwersytet im. Adama Mickiewicza w Poznaniu	181	52	112	11	6
4	Uniwersytet Wrocławski	174	81	73	18	2
5	Uniwersytet Śląski w Katowicach	170	52	88	22	8
6	Uniwersytet Mikołaja Kopernika w Toruniu	160	50	95	12	3
7	Uniwersytet Marii Curie-Skłodowskiej w Lublinie	122	43	65	12	2
8	Uniwersytet Gdański	113	47	52	11	3
9	Katolicki Uniwersytet Lubelski Jana Pawła II w Lublinie	102	36	54	10	2
10	Akademia Leona Koźmińskiego w Warszawie	97	71	19	6	1
11	Uniwersytet Kardynała Stefana Wyszyńskiego w Warszawie	86	42	36	8	0

Absolwenci z 2023 r., którzy przystąpili do egzaminów - wg aplikacji

	uczelnia	łącznie	aplikacja adwokacka	aplikacja radcowska	aplikacja notarialna	aplikacja komornicza
12	Uniwersytet Szczeciński	76	22	37	12	5
13	Uniwersytet w Białymstoku	76	33	33	9	1
14	Uniwersytet Rzeszowski	72	24	41	4	3
15	Uniwersytet Warmińsko-Mazurski w Olsztynie	71	12	43	13	3
16	Uniwersytet Łódzki	70	35	28	7	0
17	Uczelnia Łazarzkiego w Warszawie	45	22	13	9	1
18	Uniwersytet Opolski	42	20	15	7	0
19	Uniwersytet Zielonogórski	41	15	21	5	0
20	Uniwersytet Pedagogiczny im. Komisji Edukacji Narodowej w Krakowie	40	19	18	2	1
21	Uniwersytet Jana Kochanowskiego w Kielcach	34	13	12	7	2
22	Uniwersytet Ekonomiczny w Krakowie	27	4	18	3	2
23	Uniwersytet WSB Merito w Poznaniu	27	11	9	3	4

Absolwenci z 2023 r., którzy przystąpili do egzaminów - wg aplikacji

	uczelnia	łącznie	aplikacja adwokacka	aplikacja radcowska	aplikacja notarialna	aplikacja komornicza
24	Krakowska Akademia	23	9	13	1	0
25	EWSPiA w Warszawie + filia w Londynie	23	11	11	1	0
26	Wyższa Szkoła Prawa we Wrocławiu	22	7	11	3	1
27	SWPS w Warszawie	21	5	11	4	1
28	WSAiB w Gdyni	19	11	8	0	0
29	UJD w Częstochowie	16	5	7	4	0
30	Uniwersytet WSB Merito we Wrocławiu	16	5	6	3	2
31	SWPS w Poznaniu	12	7	4	1	0
32	WSPiA w Rzeszowie	11	6	5	0	0
33	SWPS Wrocławiu	10	3	6	1	0
34	AEH w Warszawie	9	7	2	0	0
35	Uniwersytet Radomski	8	4	4	0	0

Absolwenci z 2023 r., którzy przystąpili do egzaminów - **wg aplikacji**

	uczelnia	łącznie	aplikacja adwokacka	aplikacja radcowska	aplikacja notarialna	aplikacja komornicza
37	Collegium Humanum	7	3	4	0	0
38	Uniwersytet WSB Merito w Gdańsku	7	4	2	0	1
39	ANS w Kielcach	5	0	5	0	0
40	ANS w Bielsku-Białej	5	1	4	0	0
41	WSUS w Poznaniu	5	4	1	0	0
42	Collegium Witelona	4	0	1	0	3
43	AG w Katowicach	4	3	1	0	0
44	AHE w Łodzi	4	4	0	0	0
45	UJW w Lubinie	4	4	0	0	0
46	Akademia Humanitas	3	1	2	0	0
47	ANS w Poznaniu	1	0	1	0	0

Podsumowanie – zainteresowanie aplikacjami w 2023 r. absolwentów, którzy ukończyli studia wyższe w 2023 r.

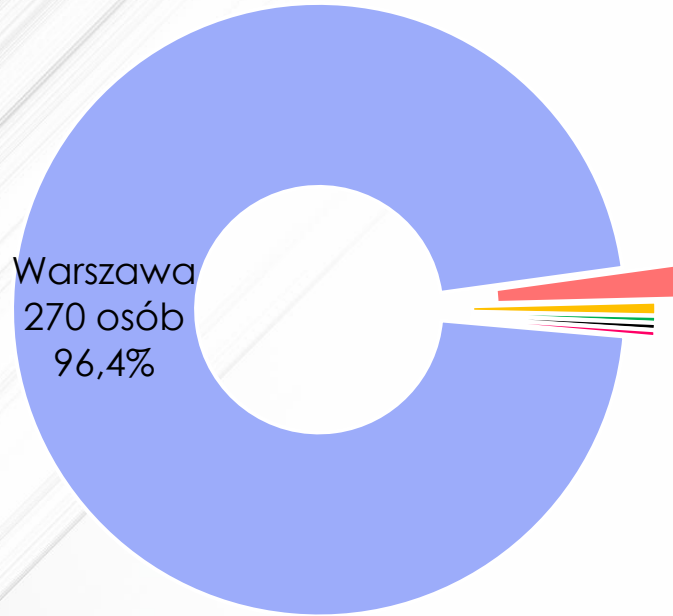
Spośród absolwentów 47 uczelni wyższych absolwenci 20 uczelni najczęściej wybierali aplikację radcowską (43%), w przypadku 3 uczelni zainteresowanie rozłożyło się w równym stopniu pomiędzy aplikację adwokacką i radcowską, i w przypadku 1 uczelni największym zainteresowaniem cieszyła się aplikacja komornicza.

Aplikacja adwokacka cieszyła się największym zainteresowaniem wśród absolwentów uczelni warszawskich.

**Struktura przemieszczania się
absolwentów,
którzy ukończyli studia w 2023 r.**

- uczelnie z największą liczbą absolwentów rocznika 2023 -

Uniwersytet Warszawski absolwenci rocznika 2023 r. – 280 osób



Wrocław – 5 osób – 1,8%

Kielce – 2 osoby – 0,7%

Białystok – 1 osoba – 0,4%

Poznań – 1 osoba – 0,4%

Toruń – 1 osoba – 0,4%

Uniwersytet Jagielloński w Krakowie absolwenci rocznika 2023 r. – 189 osób

Katowice - 11 osób - 5,8%

4 osoby – 2,1%

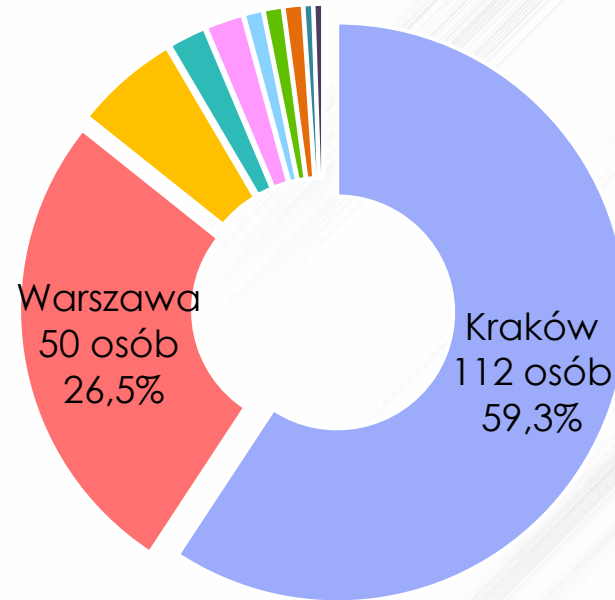
Gdańsk
Wrocław

2 osoby – 1,1%

Łódź
Poznań
Szczecin

1 osoba – 0,5%

Białystok
Opole



Uniwersytet im. Adama Mickiewicza w Poznaniu absolwenci rocznika 2023 r. – 181 osób

Warszawa – 12 osób – 6,6%

Gdańsk – 6 osób – 3,3%

2 osoby – 1,1%

Wrocław

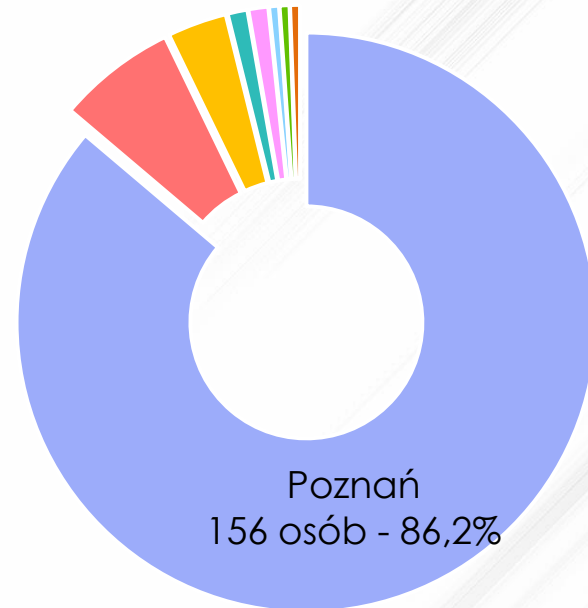
Zielona Góra

1 osoba – 0,6%

Bydgoszcz

Kraków

Szczecin



Uniwersytet Wrocławski absolwenci rocznika 2023 r. – 174 osoby

Poznań – 9 osób – 5,2%

Kraków – 6 osób – 3,5%

Wałbrzych – 5 osób – 2,9%

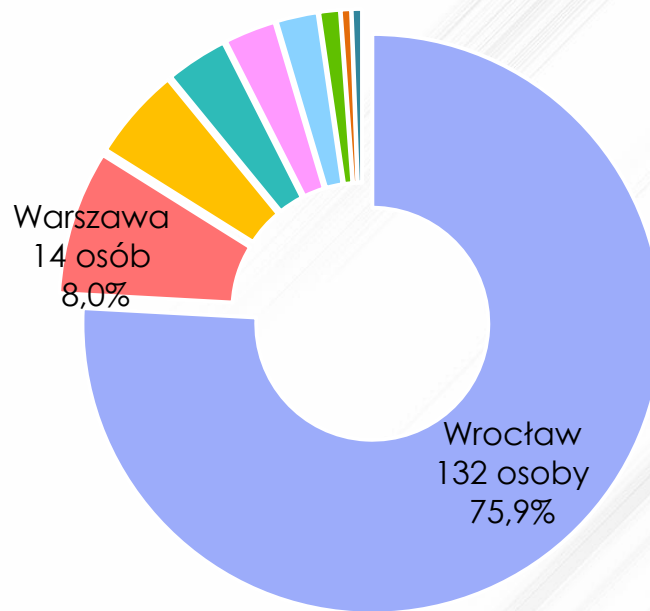
Katowice – 4 osoby – 2,3%

Opole – 2 osoby – 1,2%

1 osoba – 0,6%

Gdańsk

Zielona Góra



Uniwersytet Śląski w Katowicach absolwenci rocznika 2023 r. – 170 osób

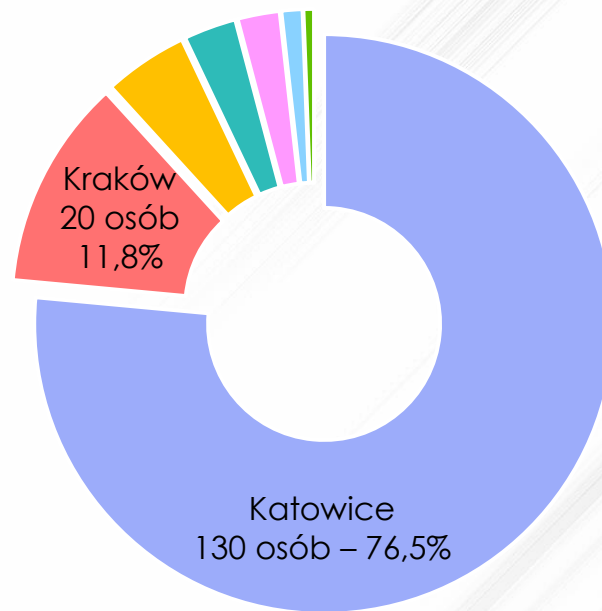
Warszawa – 8 osób – 4,7%

Wrocław – 5 osób – 2,9%

Opole – 4 osoby – 2,4%

Kielce – 2 osoby – 1,2%

Poznań – 1 osoba – 0,6%



Uniwersytet Mikołaja Kopernika w Toruniu absolwenci rocznika 2023 r. – 160 osób

Poznań – 11 osób – 6,9%

Łódź – 4 osoby – 2,5%

Wrocław – 3 osoby – 1,9%

2 osoby – 1,3%

Białystok

Koszalin

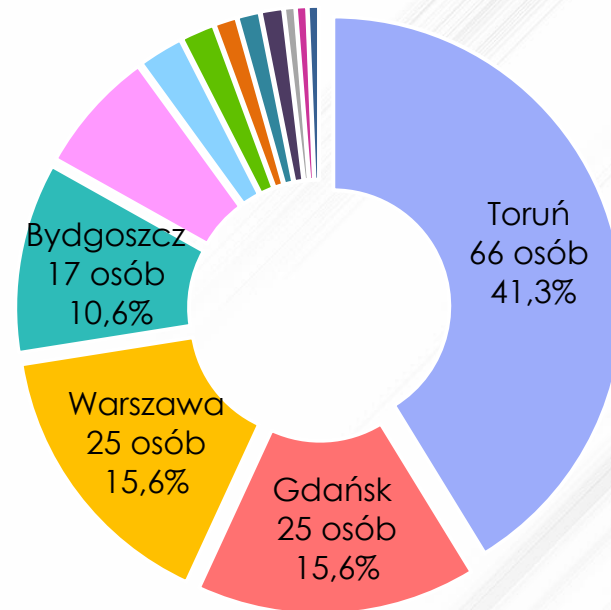
Olsztyn

1 osoba – 0,6%

Kraków

Szczecin

Wałbrzych



Uniwersytet Marii Curie-Skłodowskiej w Lublinie absolwenci rocznika 2023 r. – 122 osoby

Kielce – 8 osób – 6,6%

Rzeszów – 5 osób – 4,1%

Kraków – 3 osoby – 2,5%

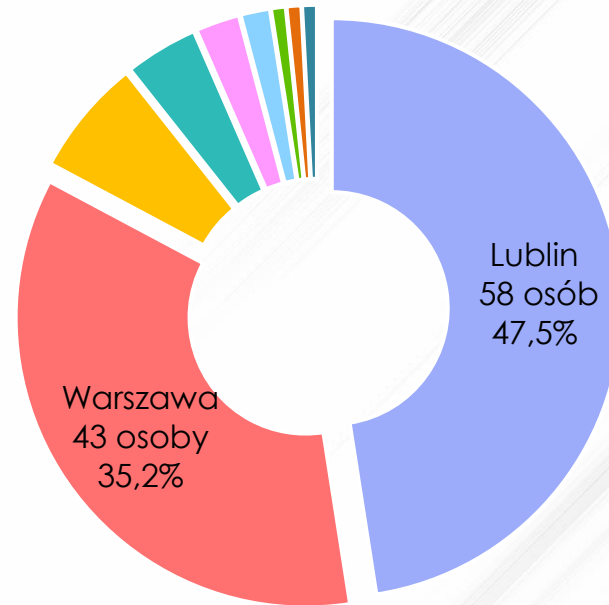
Wrocław – 2 osoby – 1,6%

1 osoba – 0,8%

Gdańsk

Łódź

Poznań



Uniwersytet Gdański absolwenci rocznika 2023 r. – 113 osób

Bydgoszcz – 2 osoby – 1,8%

1 osoba – 0,9%

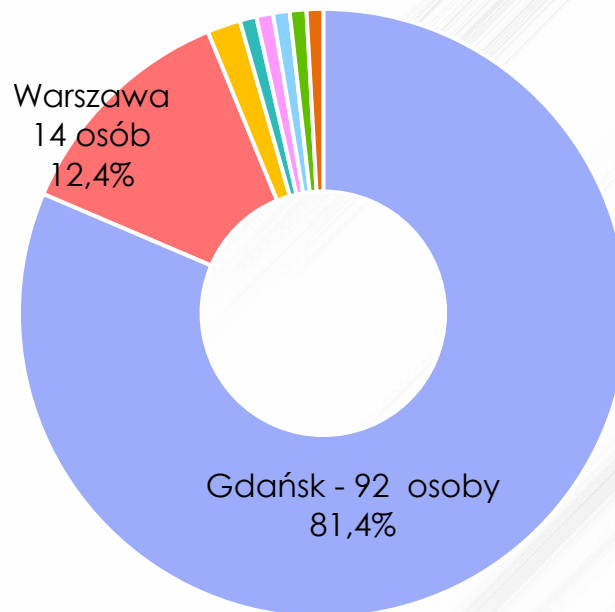
Białystok

Koszalin

Łódź

Olsztyn

Szczecin



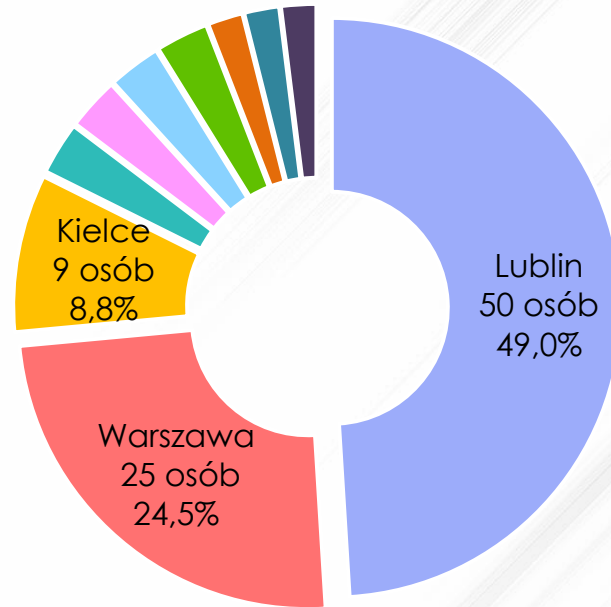
Katolicki Uniwersytet Lubelski Jana Pawła II w Lublinie absolwenci rocznika 2023 r. – 102 osoby

3 osoby – 2,9%

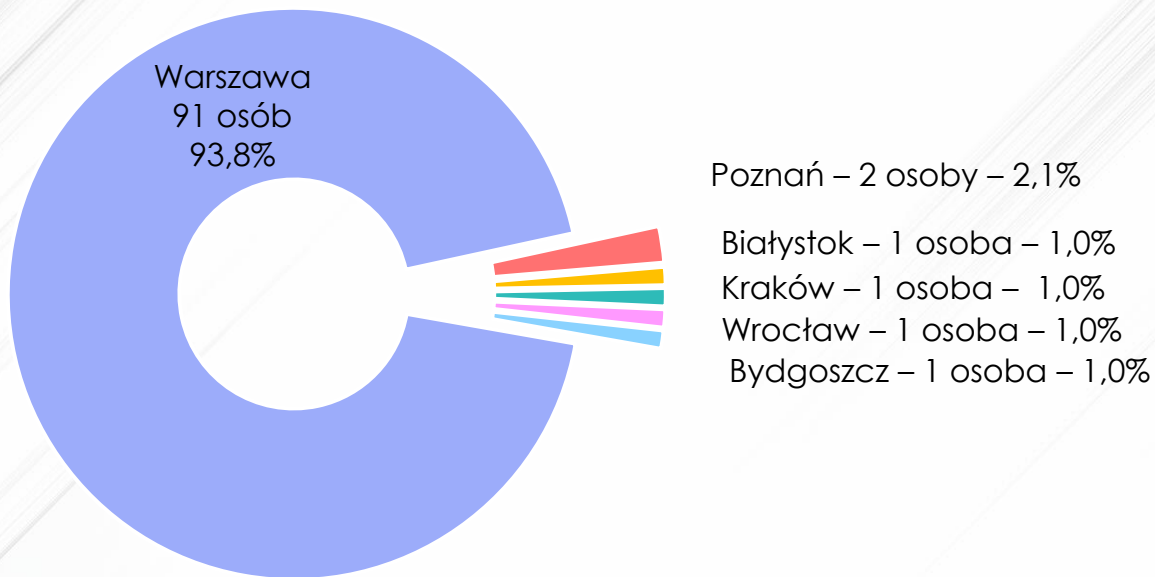
Gdańsk
Kraków
Łódź
Rzeszów

2 osoby – 2%

Katowice
Poznań
Wrocław



Akademia Leona Koźmińskiego w Warszawie absolwenci rocznika 2023 r. – 97 osób



Uniwersytet Kardynała Stefana Wyszyńskiego w Warszawie absolwenci rocznika 2023 r. – 86 osób

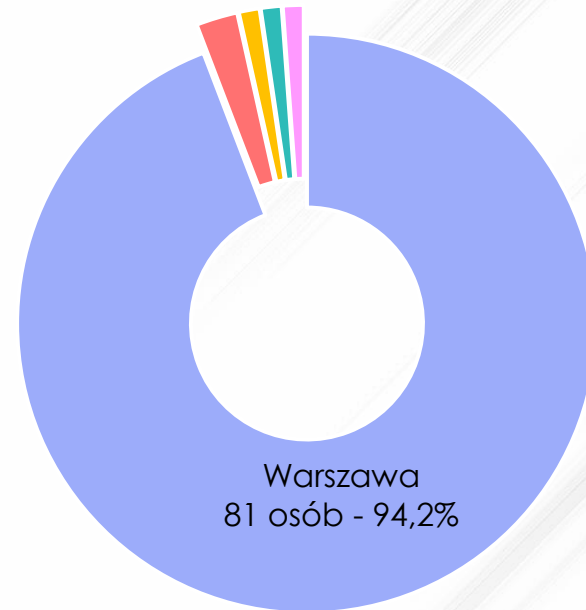
Białystok – 2 osoby – 2,3%

1 osoba – 1,2%

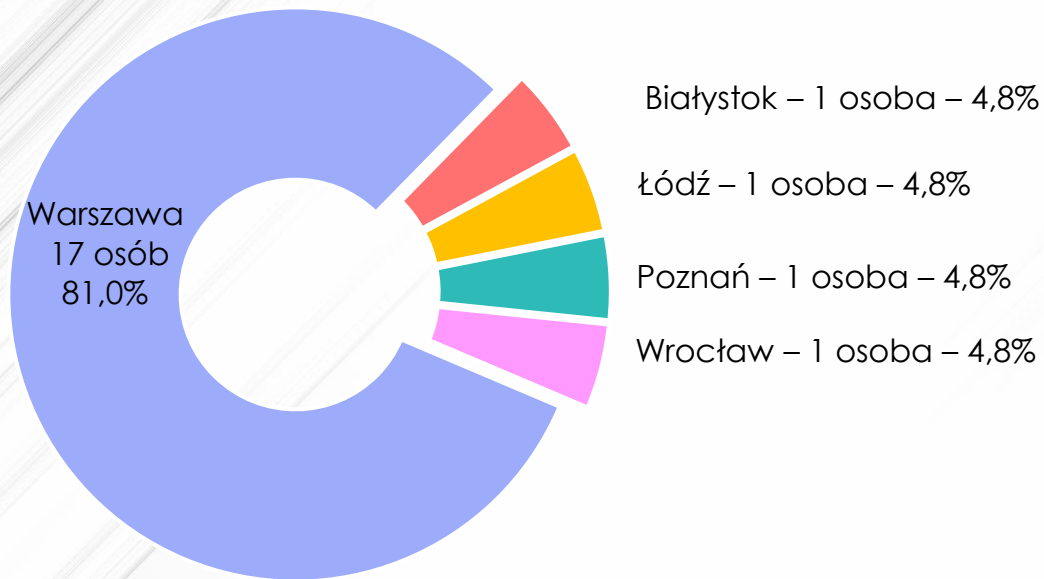
Kielce

Lublin

Toruń

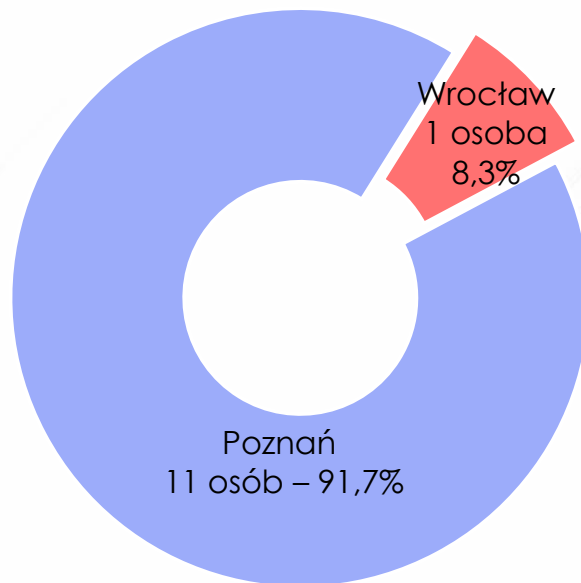


SWPS Uniwersytet Humanistycznospołeczny z siedzibą w Warszawie absolwenci rocznika 2023 r. – 21 osób

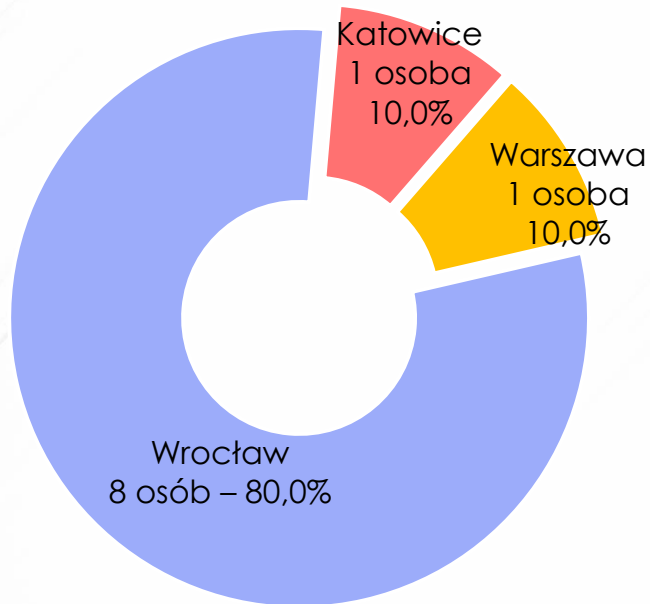


SWPS Uniwersytet Humanistycznospołeczny z siedzibą w Warszawie
Filia w Poznaniu

absolwenci rocznika 2023 r. – 12 osób



SWPS Uniwersytet Humanistycznospołeczny z siedzibą w Warszawie
Filia we Wrocławiu
absolwenci rocznika 2023 r. – 10 osób



Egzaminy na aplikacje: adwokacką, radcowską,
notarialną i komorniczą odbyły się
30 września 2023 r.

Egzaminy przeprowadziło **55 komisji egzaminacyjnych** powołanych przy Ministrze Sprawiedliwości w 19 miastach:

21 dla obszaru właściwości 24 okręgowych rad adwokackich,

25 dla obszaru właściwości 19 rad okręgowych izb radców prawnych,

6 dla obszaru właściwości 11 rad izb notarialnych,

3 dla obszaru właściwości 11 rad izb komorniczych.

egzamininy wstępne w 2023 r.

przystąpiło: 6 058 osób

zdało: 3 667osób – 60,5% przystępujących

aplikacja
adwokacka

przystąpili 2 394 osoby

39,5%
wszystkich zdających

zdało 1 445 osób
60,4%

aplikacja radcowska

przystąpili 2 982 osoby

49,2%
wszystkich zdających

zdały 1 804 osoby
60,5%

aplikacja notarialna

przystąpili 542 osoby

8,9%
wszystkich zdających

zdało 296 osób
54,6%

aplikacja komornicza

przystąpiło 140 osób

2,3%
wszystkich zdających

zdały 122 osoby
87,1%

Przystępujący do egzaminu na aplikację **adwokacką** – zdawalność wg siedzib komisji

	Siedziba i właściwość Komisji Egzaminacyjnej	przystąpili/zdali	zdawalność
1	Białystok (+ Olsztyn, Siedlce)	103/54	52,4%
2	Gdańsk (+ Koszalin)	153/87	56,9%
3	Katowice (+Bielsko-Biała, Częstochowa)	174/108	62,1%
4	Kielce (+ Radom)	57/29	50,9%
5	Kraków	181/129	71,3%
6	Lublin	78/44	56,4%
7	Łódź	75/53	70,7%

	Siedziba Komisji Egzaminacyjnej	przystąpili/zdali	zdawalność
10	Poznań (+Zielona Góra)	181/112	61,9%
11	Rzeszów	80/39	48,8%
12	Szczecin	35/22	62,9%
13	Toruń (+ Bydgoszcz, Płock)	63/28	44,4%
14	Warszawa	975/614	63%
15	Wrocław (+Opole, Wałbrzych)	239/126	52,7%
	razem	2 394 / 1 445	60,4%

Przystępujący do egzaminu na aplikację **radcowską** – zdawalność wg siedzib komisji

	Siedziba Komisji Egzaminacyjnej	przystąpili/zdali	zdawalność
1	Białystok	70/48	68,6%
2	Bydgoszcz	73/41	56,2%
3	Gdańsk	169/108	63,9%
4	Katowice	225/144	64%
5	Kielce	102/48	47,1%
6	Koszalin	23/8	34,8%
7	Kraków	296/182	61,5%
8	Lublin	169/94	55,6%
9	Łódź	103/61	59,2%
10	Olsztyn	86/50	58,1%

	Siedziba Komisji Egzaminacyjnej	przystąpili/zdali	zdawalność
11	Opole	73/36	49,3%
12	Poznań	299/195	65,2%
13	Rzeszów	104/59	56,7%
14	Szczecin	88/52	59,1%
15	Toruń	104/71	68,3%
16	Wałbrzych	41/23	56,1%
17	Warszawa	689/418	60,7%
18	Wrocław	213/134	62,9%
19	Zielona Góra	58/32	55,2%
	razem	2 982 / 1 804	60,5%

Przystępujący do egzaminu na aplikację **notarialną** – zdawalność wg siedzib komisji

	Siedziba i właściwość Komisji Egzaminacyjnej	przystąpili/zdali	zdawalność
1	Gdańsk (+ Białystok)	92/47	51,1%
2	Katowice	60/29	48,3%
3	Kraków (+ Rzeszów)	79/42	53,2%
4	Poznań (+ Łódź, Szczecin)	96/55	57,3%
5	Warszawa (+ Lublin)	148/92	62,2%
6	Wrocław	67/31	46,3%
	razem	542 / 296	54,6%

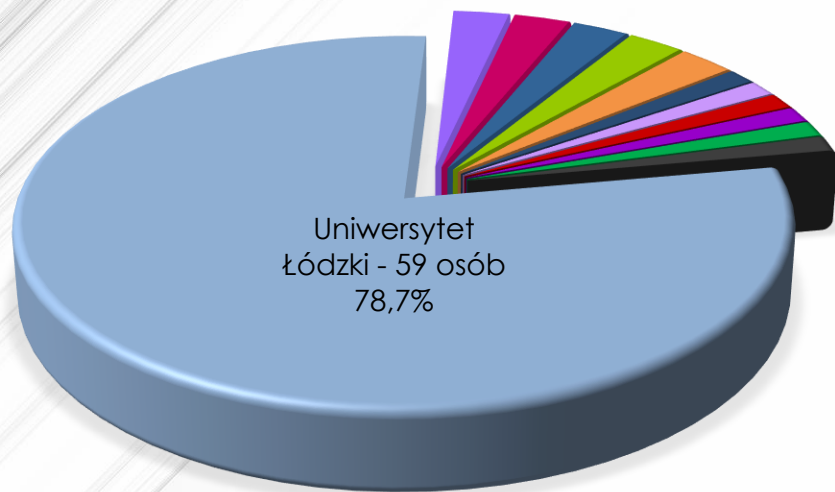
Przystępujący do egzaminu na aplikację komorniczą – zdawalność wg siedzib komisji

	Siedziba i właściwość Komisji Egzaminacyjnej	przystąpili/zdali	zdawalność
1	Kraków (+ Katowice, Rzeszów)	40/35	87,5%
2	Poznań (+ Szczecin, Wrocław)	38/33	86,8%
3	Warszawa (+ Białystok, Gdańsk, Lublin, Łódź)	62/54	87,1%
	razem	140 / 122	87,1%

**Struktura absolwentów
poszczególnych uczelni
przystępujących do egzaminów
w 2023 r.**

**przed komisjami,
w których zdawalność była najwyższa
oraz przed komisjami z siedzibą
w Warszawie**

Komisja Egzaminacyjna ds. aplikacji **adwokackiej**
z siedzibą w Łodzi
do egzaminu przystąpiło 75 osób – zdały 53 osoby (70,7%)



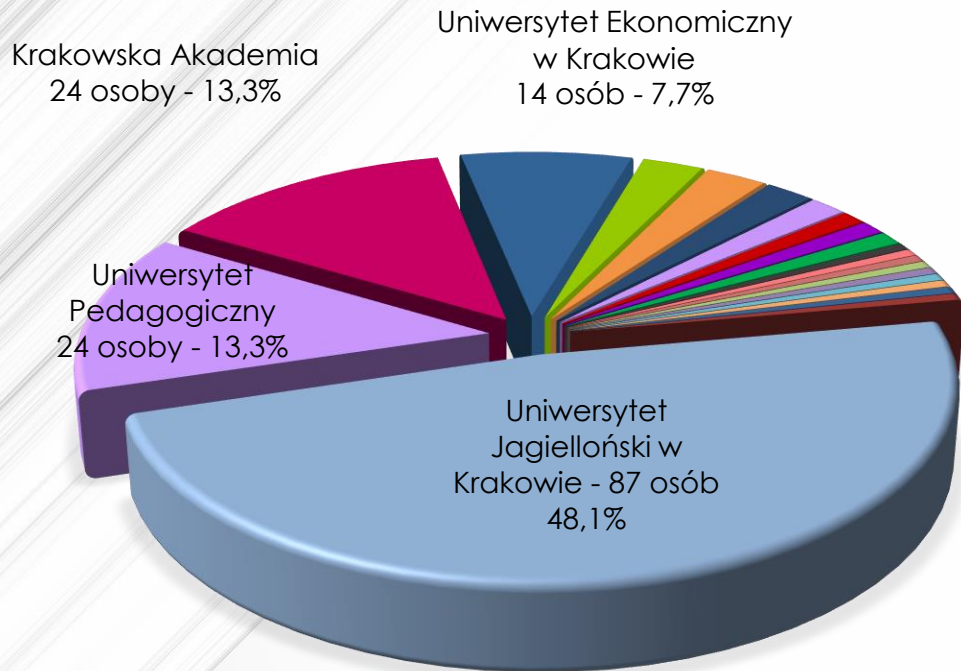
2 osoby – 2,7%

Katolicki Uniwersytet Lubelski Jana Pawła II w Lublinie
Uniwersytet Mikołaja Kopernika w Toruniu
Uniwersytet Opolski
Uniwersytet Wrocławski
Akademia Humanistyczno-Ekonomiczna w Łodzi

1 osoba – 1,3%

Uniwersytet Gdański
Uniwersytet Jagielloński w Krakowie
Uniwersytet Pedagogiczny im. KEN w Krakowie
Menedżerska Akademia Nauk Stosowanych w Warszawie
Społeczna Akademia Nauk w Łodzi
Wyższa Szkoła Prawa we Wrocławiu

Komisja Egzaminacyjna ds. aplikacji **adwokackiej**
z siedzibą w Krakowie
do egzaminu przystąpiło 181 osób – zdało 129 osób (71,3%)



5 osób – 2,8%

Katolicki Uniwersytet Lubelski Jana Pawła II w Lublinie
Uniwersytet Rzeszowski

4 osoby – 2,2% – Uniwersytet Śląski w Katowicach

3 osoby – 1,7% - UMCS w Lublinie

2 osoby – 1,1%

Uniwersytet im. Adama Mickiewicza w Poznaniu

Uniwersytet Wrocławski

WSPiA Rzeszowska Szkoła Wyższa z siedzibą w Rzeszowie

1 osoba – 0,6%

Uniwersytet Łódzki

Uniwersytet Mikołaja Kopernika w Toruniu

Uniwersytet Warszawski

Akademia Leona Koźmińskiego w Warszawie

Collegium Humanum - Szkoła Główna Menedżerska

EWSPiA w Warszawie

Uczelnia Łazarskiego w Warszawie

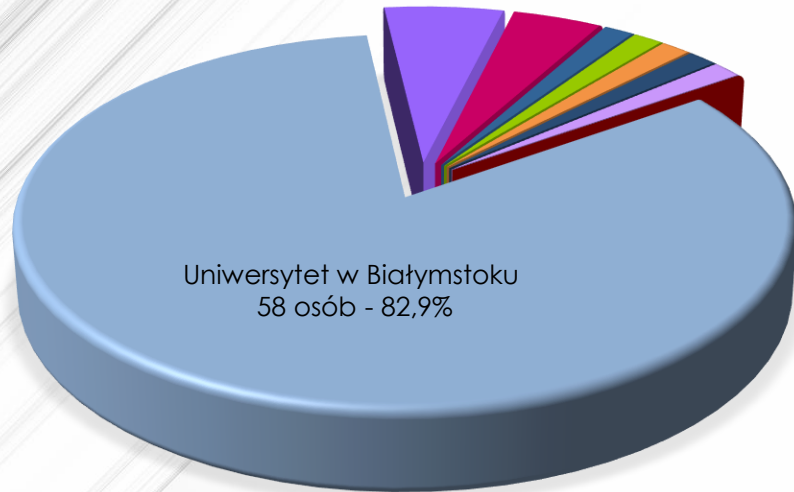
WSUS w Poznaniu im. prof. Michała Iwaszkiewicza

uczelnia zagraniczna

Komisja Egzaminacyjna ds. aplikacji **radcowskiej**
z siedzibą w Białymstoku
do egzaminu przystąpiło 70 osób – zdało 48 osób (68,6%)

Uniwersytet Warmińsko-
Mazurski w Olsztynie
4 osoby – 5,7%

Uniwersytet Mikołaja
Kopernika w Toruniu
3 osoby - 4,3%



1 osoba – 1,4%

Akademia Łomżyńska

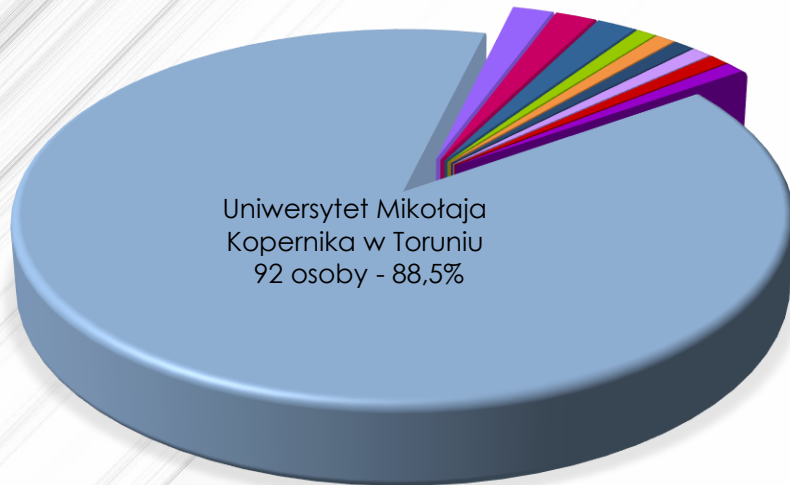
Uniwersytet Warszawski

Akademia Leona Koźmińskiego w Warszawie

SWPS Uniwersytet Humanistycznospołeczny w Warszawie

Wyższa Szkoła Administracji i Biznesu im. Eugeniusza Kwiatkowskiego w Gdyni

Komisja Egzaminacyjna ds. aplikacji **radcowskiej**
z siedzibą w Toruniu
do egzaminu przystąpiły 104 osoby – zdało 71 osób (68,3%)



2 osoby – 1,9%

Uniwersytet Warmińsko-Mazurski w Olsztynie

Akademia Kujawsko-Pomorska

Europejska Wyższa Szkoła Prawa i Administracji w Warszawie

1 osoba – 1%

Uniwersytet im. Adama Mickiewicza w Poznaniu

Uniwersytet Łódzki

Uniwersytet Marii Curie-Skłodowskiej w Lublinie

Uniwersytet Warszawski

Akademia Leona Koźmińskiego w Warszawie

Wyższa Szkoła Administracji i Biznesu im. Eugeniusza Kwiatkowskiego w Gdyni

Komisja Egzaminacyjna ds. aplikacji **adwokackiej**

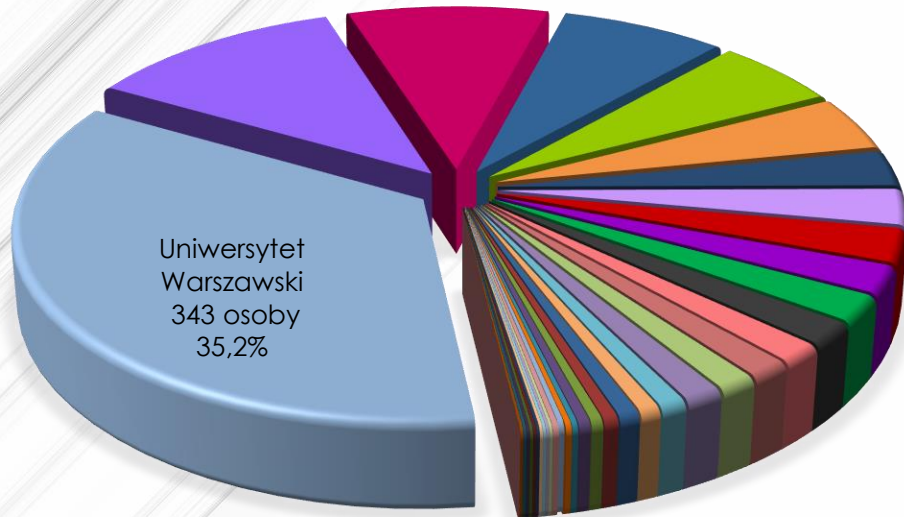
z siedzibą w Warszawie

do egzaminu przystąpiło 975 osób z **36 polskich** uczelni – zdało 614 osób (63%)

Akademia
Koźmińskiego w
Warszawie
115 osób – 11,8%

UKSW w
Warszawie
89 osób – 9,1%

Uczelnia
Łazarskiego w
Warszawie
73 osoby – 7,5%

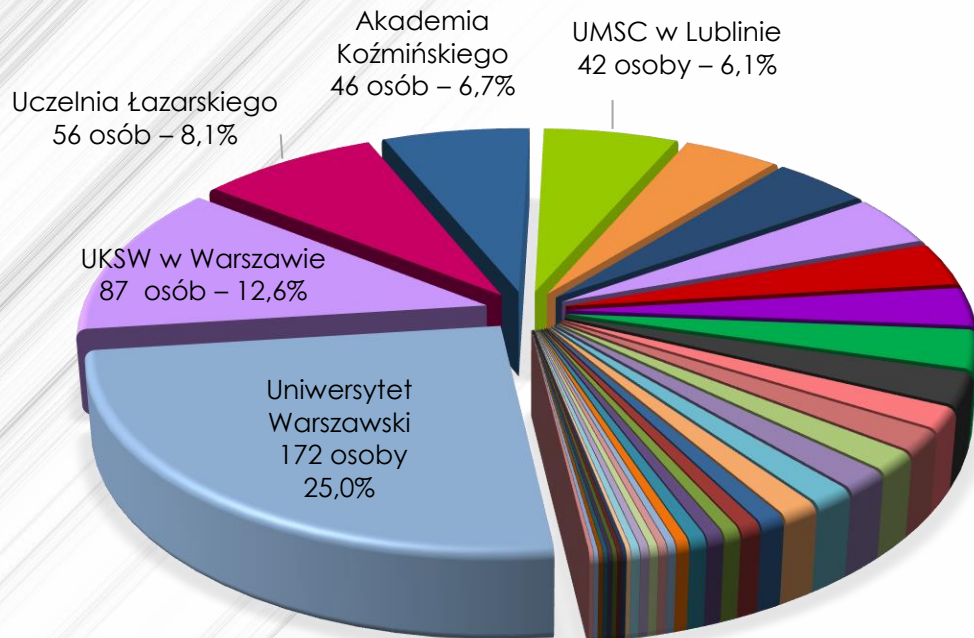


56 osób – 5,7% – Uniwersytet Jagielloński w Krakowie
44 osoby – 4,5% – Uniwersytet Marii Curie-Skłodowskiej w Lublinie
29 osób – 3% – UMK w Toruniu, Uniwersytet Wrocławski
27 osób – 2,8% – KUL w Lublinie
22 osoby – 2,3% – SWPS Uniwersytet w Warszawie
21 osób – 2,2% – Uniwersytet w Białymstoku
18 osób – 1,8% – EWSPiA w Warszawie
15 osób – 1,5% – AE-H w Warszawie
14 osób – 1,4% – Uniwersytet Gdański
13 osób – 1,3% – UAM w Poznaniu, Uniwersytet Łódzki
9 osób – 0,9% – Uniwersytet Rzeszowski
7 osób – 0,7% – Uniwersytet Śląski, UWM w Olsztynie
5 osób – 0,5% – uczelnie zagraniczne (5 różnych uczelni)
4 osoby – 0,4% – UKEN w Krakowie, Uniwersytet Szczeciński
2 osoby – 0,2% – Uniwersytet Opolski, Uniwersytet Radomski, Collegium Humanum, MANS w Warszawie
1 osoba – 0,1% – Akademia Łomżyńska, UE w Krakowie, UJD w Częstochowie, UJK w Kielcach, Krakowska Akademia, SWPS w Poznaniu, UWSBM w Gdańsku, WSAiB w Gdyni, WSUS w Poznaniu, Collegium Witelona, UTH im. H. Chodkowskiej

Komisja Egzaminacyjna ds. aplikacji **radcowskiej**

z siedzibą w Warszawie

do egzaminu przystąpiło 689 osób z 38 uczelni – zdało 418 osób (60,7%)



30 osób – 4,4% – Uniwersytet Jagielloński, UMK w Toruniu

29 osób – 4,2% – KUL w Lublinie

25 osób – 3,6% – SWPS w Warszawie

22 osoby – 3,2% – Uniwersytet w Białymstoku, EWSPiA w Warszawie

18 osób – 2,6% – Uniwersytet Warmińsko-Mazurski w Olsztynie

12 osób – 1,7% – Uniwersytet Śląski, Uniwersytet Wrocławski

11 osób – 1,6% – UAM w Poznaniu, Uniwersytet Rzeszowski

10 osób – 1,5% – Uniwersytet Łódzki

9 osób – 1,3% – Uniwersytet Gdański

6 osób – 0,9% – UTH im. H. Chodkowskiej

5 osób – 0,7% – AEH w Warszawie,

4 osoby – 0,6% – Uniwersytet Opolski, UWSBM w Gdańsku,

KUL w Tomaszowie Lubelskim

3 osoby – 0,4% – Uniwersytet Radomski

2 osoby – 0,3% – UKEN w Krakowie, Uniwersytet Szczeciński

Collegium Humanum, Krakowska Akademia, MANS w Warszawie

1 osoba – 0,1% – UE w Krakowie, UJD w Częstochowie, Akademia

Humanitas, SWPS we Wrocławiu, UWSBM w Poznaniu,

WSPiA w Rzeszowie, WSP we Wrocławiu, WSUS

w Poznaniu, WUMed

Analiza pytań

Analiza pytań

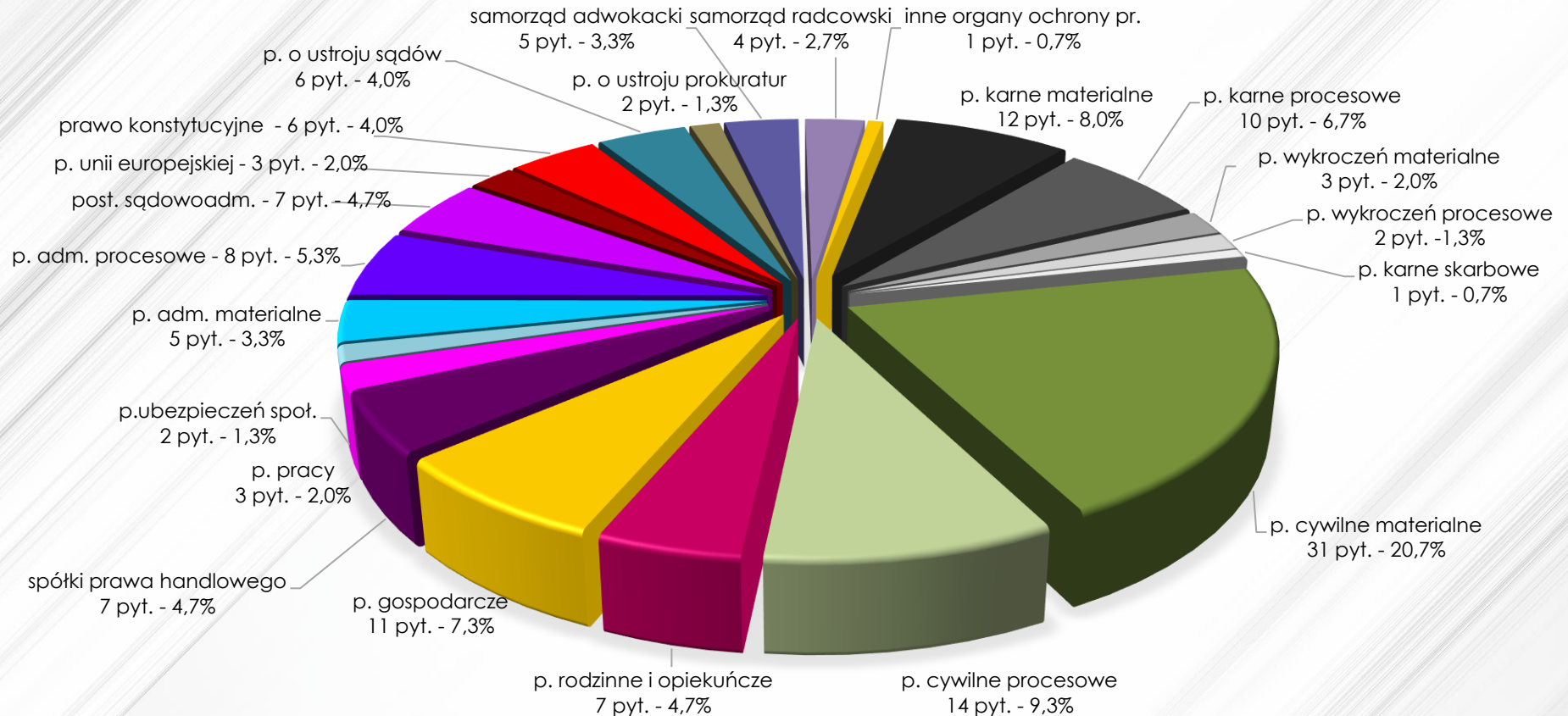
- obliczono odsetek poprawnych odpowiedzi udzielonych na każde pytanie
- każde z pytań przyporządkowano do odpowiedniego zakresu prawa w rozumieniu ustaw samorządowych
- obliczono odsetek poprawnych odpowiedzi dla każdego z zakresów prawa
- wskazano pytania, które były dla zdających najtrudniejsze i najłatwiejsze oraz zakresy prawa, które były dla zdających najtrudniejsze i najłatwiejsze

Zestaw pytań testowych dla kandydatów na aplikantów adwokackich i radcowskich

- analiza pytań -

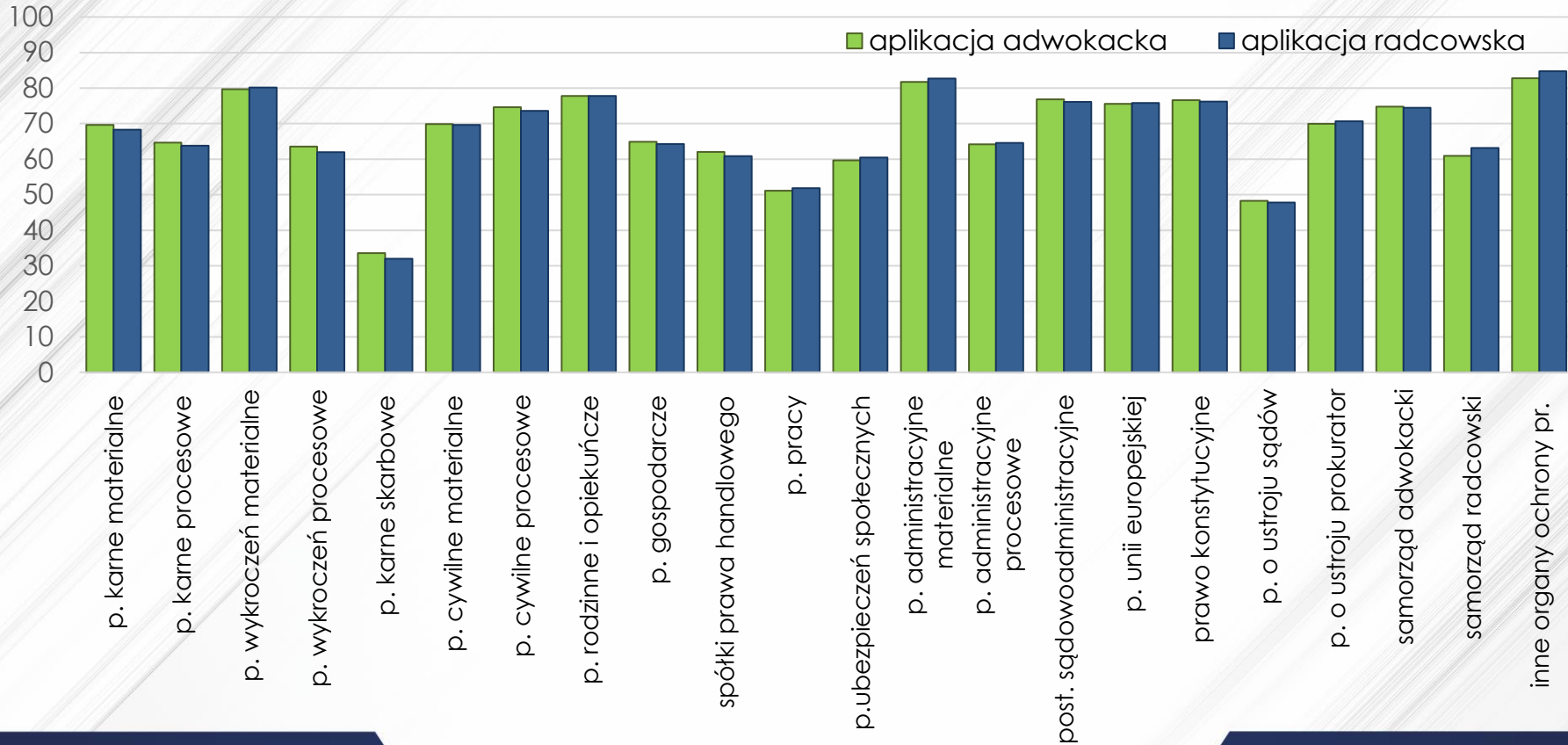
Zakres egzaminu

zestaw pytań testowych na aplikację **adwokacką** i **radcowską**



Kandydaci na aplikantów adwokackich i radcowskich

% poprawnych odpowiedzi wg zakresów prawa



Pytanie najłatwiejsze

kandydaci na aplikantów adwokackich

– 98,2% poprawnych odpowiedzi

kandydaci na aplikantów radcowskich

– 98,9% poprawnych odpowiedzi

Zgodnie z Kodeksem postępowania cywilnego, w razie uzasadnionej potrzeby sąd może udzielić stronie niezbędnych pouczeń co do czynności procesowych:

- A. tylko wówczas, gdy przyznano jej pełnomocnika z urzędu,
- B. tylko wówczas, gdy jest ona reprezentowana przez adwokata, radcę prawnego, rzecznika patentowego lub radcę Prokuraturii Generalnej Rzeczypospolitej Polskiej,
- C. jeżeli występuje ona w sprawie bez adwokata, radcy prawnego, rzecznika patentowego lub radcy Prokuraturii Generalnej Rzeczypospolitej Polskiej.

art. 5 Kodeksu postępowania cywilnego

W razie uzasadnionej potrzeby sąd może udzielić stronom i uczestnikom postępowania występującym w sprawie bez adwokata, radcy prawnego, rzecznika patentowego lub radcy Prokuraturii Generalnej Rzeczypospolitej Polskiej niezbędnych pouczeń co do czynności procesowych.

Pytanie najtrudniejsze

kandydaci na aplikantów adwokackich

kandydaci na aplikantów radcowskich

- 19,7% poprawnych odpowiedzi
- 25,3% poprawnych odpowiedzi
trzecie pod względem trudności

Zgodnie z Kodeksem pracy, pracownikowi przysługuje w ciągu roku kalendarzowego zwolnienie od pracy, w wymiarze 2 dni albo 16 godzin, z powodu działania siły wyższej w pilnych sprawach rodzinnych spowodowanych chorobą lub wypadkiem, jeżeli jest niezbędna natychmiastowa obecność pracownika; w okresie tego zwolnienia od pracy pracownik:

- A. zachowuje prawo do całości wynagrodzenia,
- B. zachowuje prawo do wynagrodzenia w wysokości połowy wynagrodzenia,
- C. nie zachowuje prawa do wynagrodzenia nawet w części.

art. 148¹ § 1 Kodeksu pracy
Pracownikowi przysługuje w ciągu roku kalendarzowego zwolnienie od pracy, w wymiarze 2 dni albo 16 godzin, z powodu działania siły wyższej w pilnych sprawach rodzinnych spowodowanych chorobą lub wypadkiem, jeżeli jest niezbędna natychmiastowa obecność pracownika. W okresie tego zwolnienia od pracy pracownik zachowuje prawo do wynagrodzenia w wysokości połowy wynagrodzenia.

Pytanie najtrudniejsze

kandydaci na aplikantów radcowskich

kandydaci na aplikantów adwokackich

- 21,6% poprawnych odpowiedzi
- 20,3% poprawnych odpowiedzi drugie pod względem trudności

Zgodnie z ustawą o księgach wieczystych i hipotece, jeżeli właściciel lub osoba trzecia oddziaływa na nieruchomości w taki sposób, że może to pociągnąć za sobą zmniejszenie jej wartości w stopniu zagrażającym bezpieczeństwu hipoteki, wierzyciel może żądać:

A. zaniechania tych działań,

B. zaniechania tych działań oraz ustanowienia dostatecznego zabezpieczenia dodatkowego,

C. ustanowienia dostatecznego zabezpieczenia dodatkowego oraz odszkodowania.

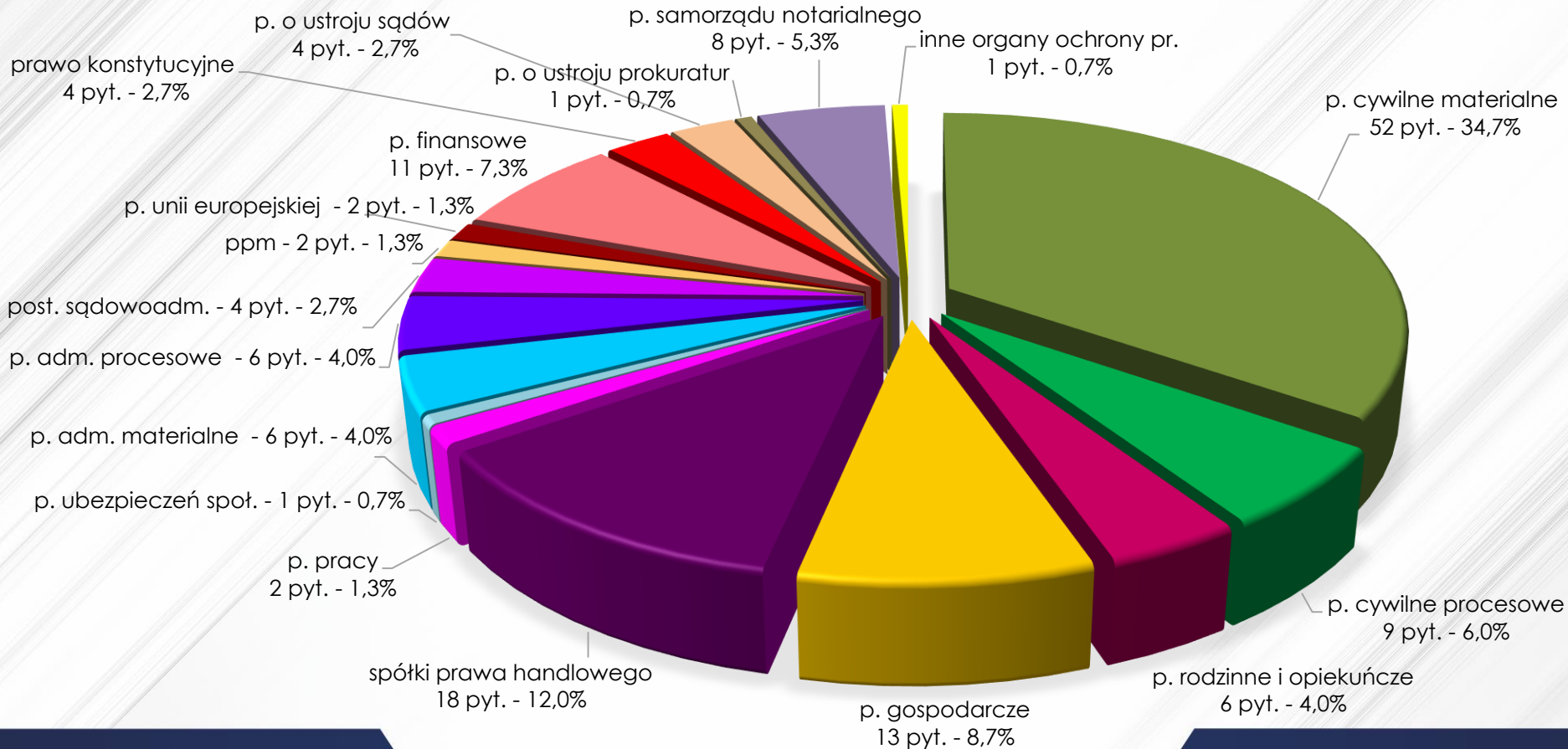
art. 91 ustawy z dnia 6 lipca 1982 r. o księgach wieczystych i hipotece
Jeżeli właściciel lub osoba trzecia oddziaływa na nieruchomości w taki sposób, że może to pociągnąć za sobą zmniejszenie jej wartości w stopniu zagrażającym bezpieczeństwu hipoteki, wierzyciel może żądać zaniechania tych działań.

Zestaw pytań testowych dla kandydatów na aplikantów notarialnych

- analiza pytań -

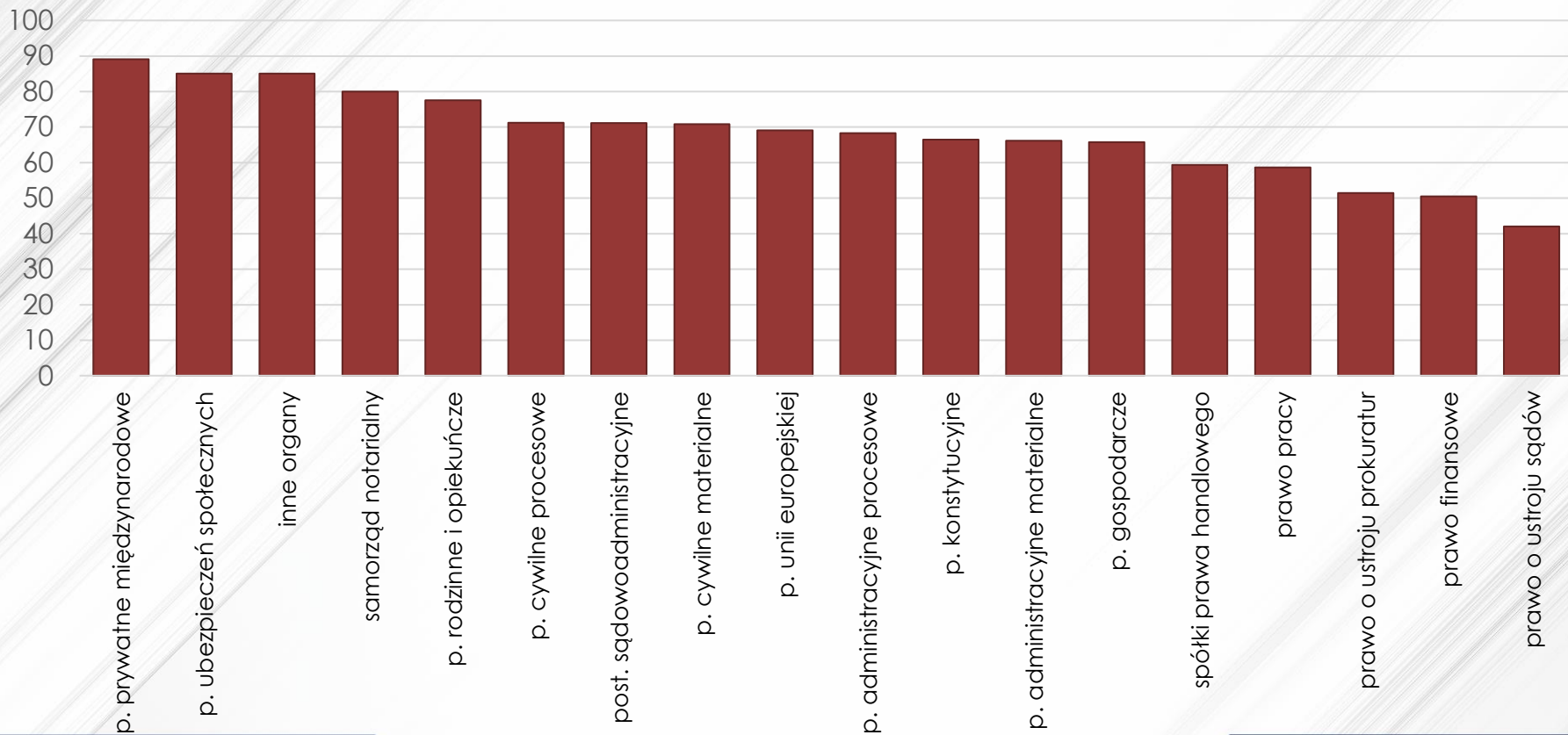
Zakres egzaminu

zestaw pytań testowych na aplikację **notarialną**



Kandydaci na aplikantów notarialnych

% poprawnych odpowiedzi wg zakresów prawa



Pytanie najłatwiejsze

kandydaci na aplikantów notarialnych

– 97,2% poprawnych odpowiedzi

Zgodnie z Kodeksem cywilnym, każdy człowiek ma zdolność prawną:

- A. od chwili urodzenia,
- B. od chwili ukończenia lat trzynastu,
- C. od chwili ukończenia lat osiemnastu.

art. 8 § 1 Kodeksu cywilnego

Każdy człowiek od chwili urodzenia ma zdolność prawną.

Pytanie najtrudniejsze

kandydaci na aplikantów notarialnych

– 12% poprawnych odpowiedzi

Zgodnie z ustawą – Ordynacja podatkowa, informacje o udzieleniu przez mocodawcę pełnomocnictwa ogólnego umieszcza w Centralnym Rejestrze Pełnomocnictw Ogólnych:

- A. naczelnik urzędu skarbowego właściwego dla miejsca zamieszkania lub siedziby podatnika,
- B. dyrektor izby administracji skarbowej właściwej dla miejsca zamieszkania lub siedziby podatnika,
- C. Szef Krajowej Administracji Skarbowej.

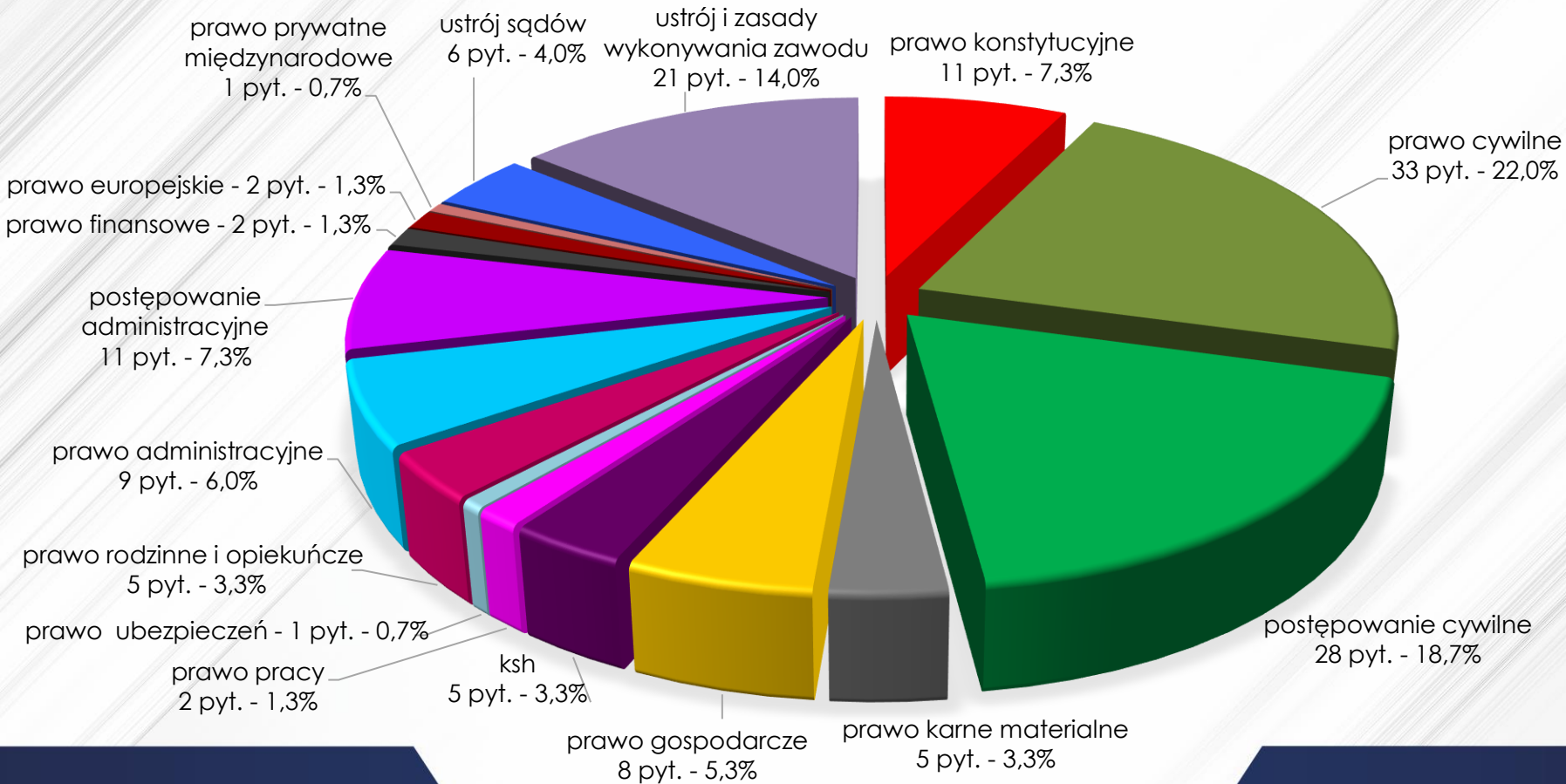
art. 138d § 4 ustawy z dnia 29 sierpnia 1997 r. – Ordynacja podatkowa
Informacje o udzieleniu pełnomocnictwa, o jego zmianie, odwołaniu lub wypowiedzeniu Szef Krajowej Administracji Skarbowej umieszcza w Centralnym Rejestrze Pełnomocnictw Ogólnych, zwanym dalej "Centralnym Rejestrem".

Zestaw pytań testowych dla kandydatów na aplikantów komorniczych

- analiza pytań -

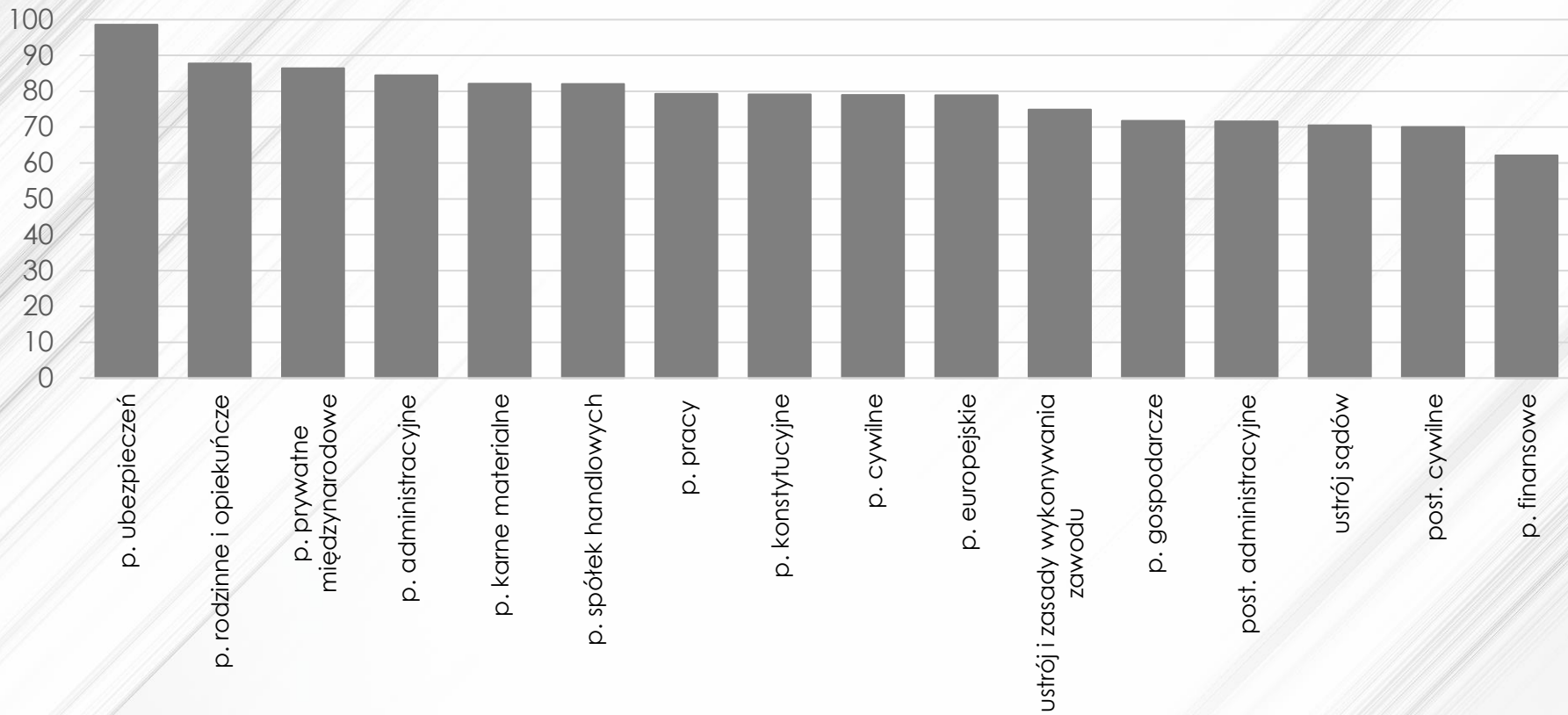
Zakres egzaminu

zestaw pytań testowych na aplikację komorniczą



Kandydaci na aplikantów komorniczych

% poprawnych odpowiedzi wg zakresów prawa



Dwa pytania najłatwiejsze

kandydaci na aplikantów komorniczych

– 100% poprawnych odpowiedzi

Zgodnie z ustawą o komornikach sądowych, komornik sądowy może prowadzić tylko jedną indywidualną kancelarię komorniczą; komornik sądowy:

- A. nie może tworzyć filii kancelarii, oddziałów ani innych jednostek organizacyjnych służących jej obsłudze,
- B. może tworzyć filie kancelarii, oddziały i inne jednostki organizacyjne służące jej obsłudze, wyłącznie za zgodą Ministra Sprawiedliwości,
- C. może tworzyć filie kancelarii, oddziały i inne jednostki organizacyjne służące jej obsłudze, wyłącznie za zgodą Krajowej Rady Komorniczej.

art. 7 ust. 4 ustawy z dnia 22 marca 2018 r. o komornikach sądowych

Komornik może prowadzić tylko jedną kancelarię. Komornik nie może tworzyć filii kancelarii, oddziałów ani innych jednostek organizacyjnych służących jej obsłudze.

Zgodnie z ustawą o komornikach sądowych, komornik sądowy jest funkcjonariuszem publicznym działającym przy:

- A. sądzie rejonowym,
- B. sądzie okręgowym,
- C. Krajowej Radzie Komorniczej.

art. 2 ust. 1 ustawy z dnia 22 marca 2018 r. o komornikach sądowych

Komornik podlega nadzorowi sądu oraz nadzorowi odpowiedzialnemu prezesa sądu rejonowego, przy którym działa, zwanego dalej "prezesem właściwego sądu rejonowego".

Pytanie najtrudniejsze

kandydaci na aplikantów komorniczych

– 20% poprawnych odpowiedzi

Zgodnie z Kodeksem postępowania administracyjnego, organ administracji publicznej stwierdza nieważność decyzji (jeżeli od dnia jej doręczenia lub ogłoszenia nie upłynęło dziesięć lat, a także gdy decyzja nie wywołała nieodwracalnych skutków prawnych), która:

- A. wydana została w wyniku przestępstwa,
- B. wydana została z naruszeniem przepisów o właściwości,
- C. wydana została bez uzyskania wymaganego prawem stanowiska innego organu.

art. 156 § 1 pkt 1 Kodeksu postępowania administracyjnego

1. Organ administracji publicznej stwierdza nieważność decyzji, która:

- 1) wydana została z naruszeniem przepisów o właściwości;
- 2) wydana została bez podstawy prawnej lub z rażącym naruszeniem prawa;
- 3) dotyczy sprawy już poprzednio rozstrzygniętej inną decyzją ostateczną albo sprawę, którą załatwiono milcząco;
- 4) została skierowana do osoby niebędącej stroną w sprawie;
- 5) była niewykonalna w dniu jej wydania i jej niewykonalność ma charakter trwały;
- 6) w razie jej wykonania wywołałaby czyn zagrożony karą;
- 7) zawiera wadę powodującą jej nieważność z mocy prawa.

Analiza profilu zdających

Analiza profilu zdających to analiza kandydatów na aplikantów wg kryteriów:

- oceny ze studiów
- roku ukończenia studiów
- wielokrotności przystępowania do egzaminu
- ukończonej uczelni
- formy studiów

oraz

- zdawalności absolwentów 2023 wg oceny ze studiów

Analiza profilu zdających w 2023 r.

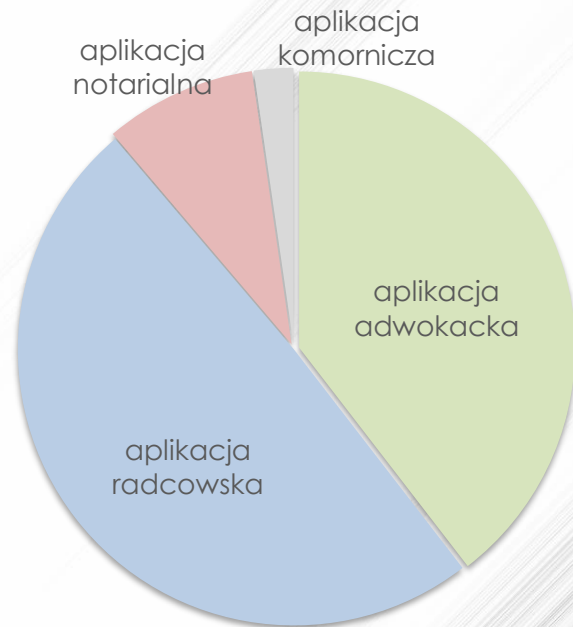
do egzaminów przystąpiło 6 058 osób
w tym:

na aplikację radcowską: 2 982 osoby (49,2%)

na aplikację adwokacką: 2 394 osoby (39,5%)

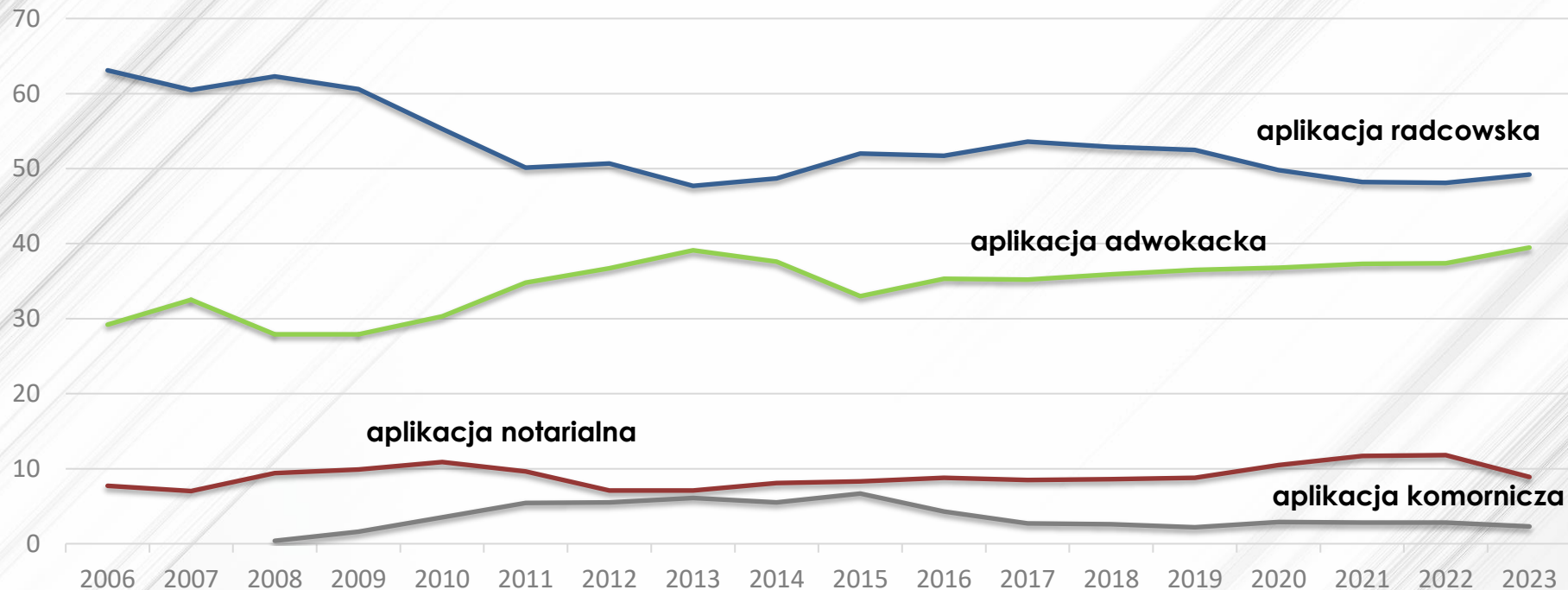
na aplikację notarialną: 542 osoby (9%)

na aplikację komorniczą: 140 osób (2,3%)



Zainteresowanie poszczególnymi aplikacjami na przestrzeni lat

(w ujęciu procentowym)



Analiza profilu zdających

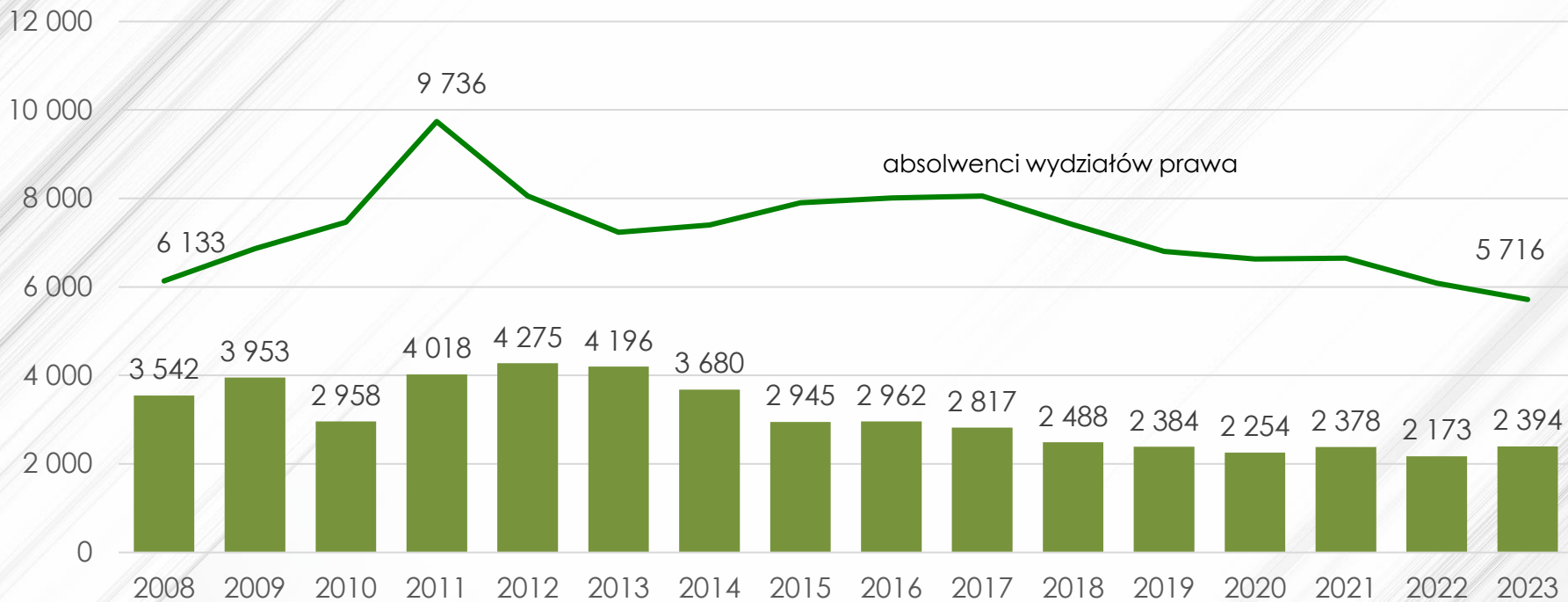
kandydaci
na aplikantów
adwokackich



Aplikacja adwokacka analiza profilu zdających

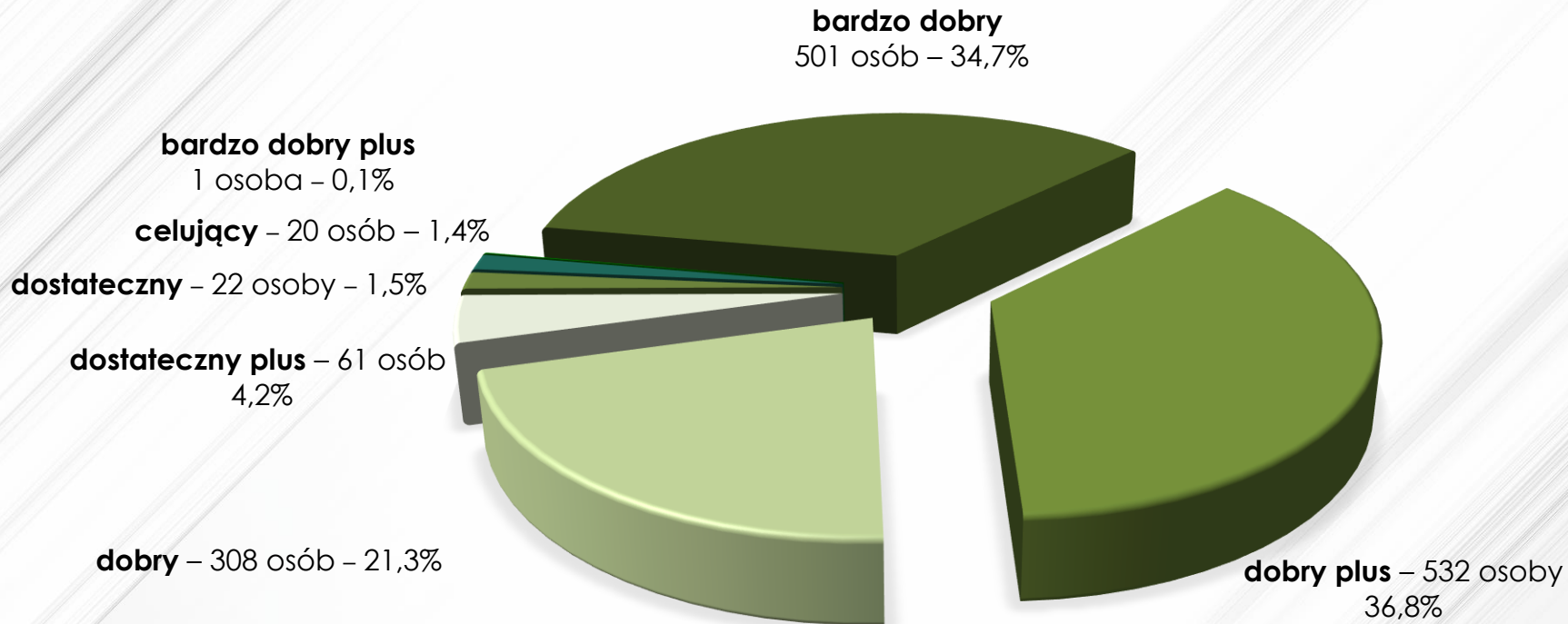
przystąpiły 2 394 osoby;
zdało 1 445 osób,
co stanowi 60,4%

Aplikacja adwokacka przystępujący w latach 2008 – 2023 (zainteresowanie)



Aplikacja adwokacka

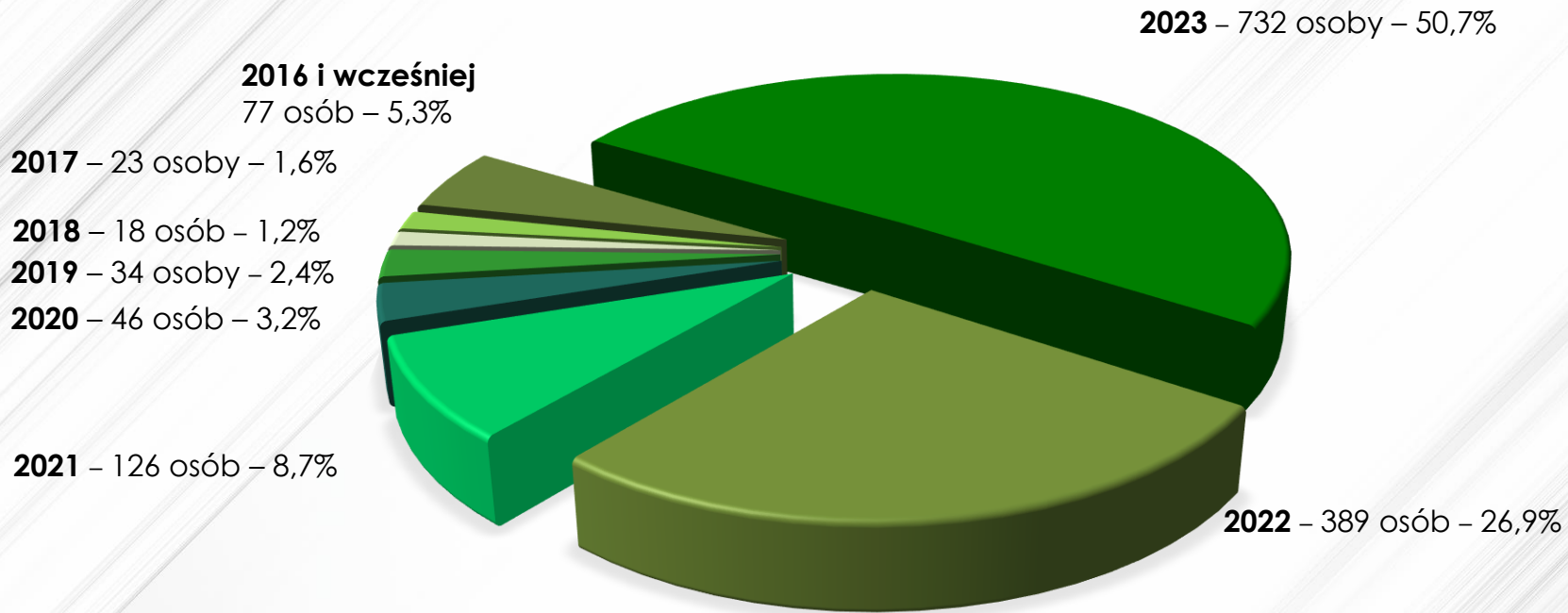
1 445 osób uzyskało wynik pozytywny udział procentowy wg oceny ze studiów



Aplikacja adwokacka

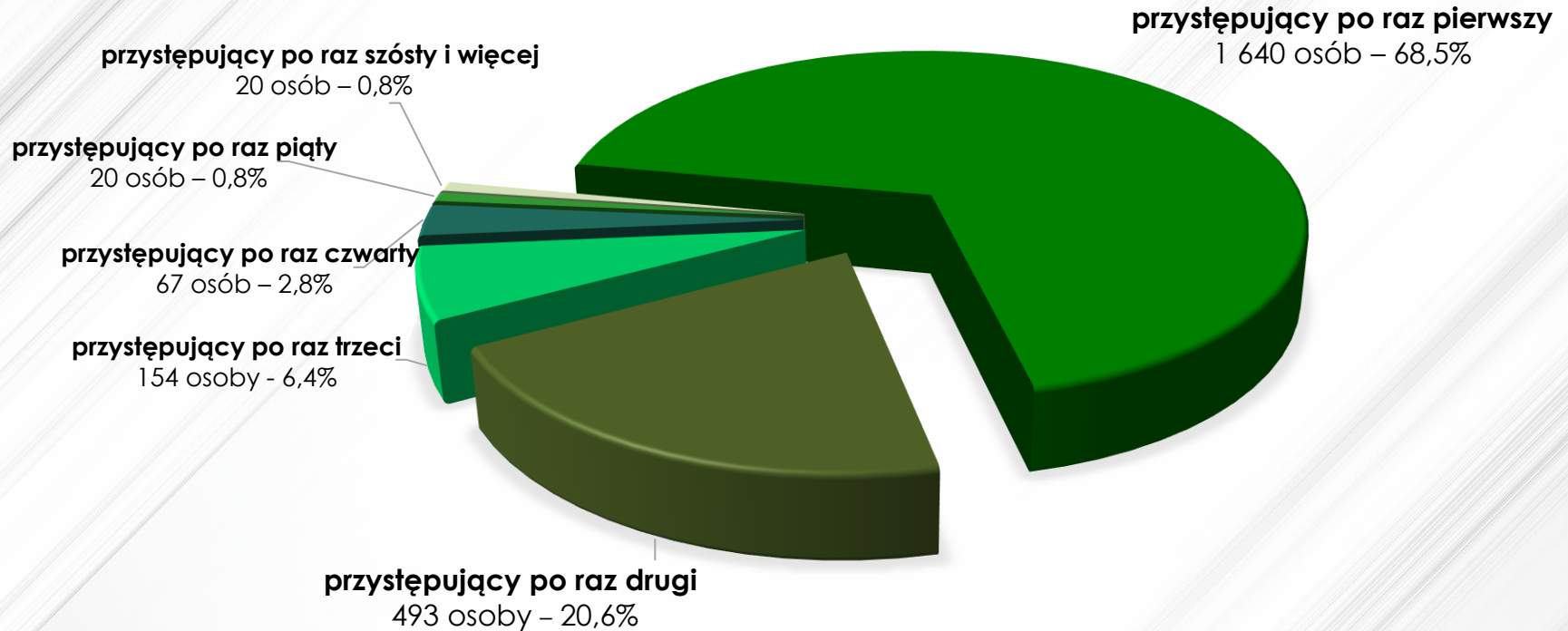
1 445 osób uzyskało wynik pozytywny

udział procentowy wg roku ukończenia studiów



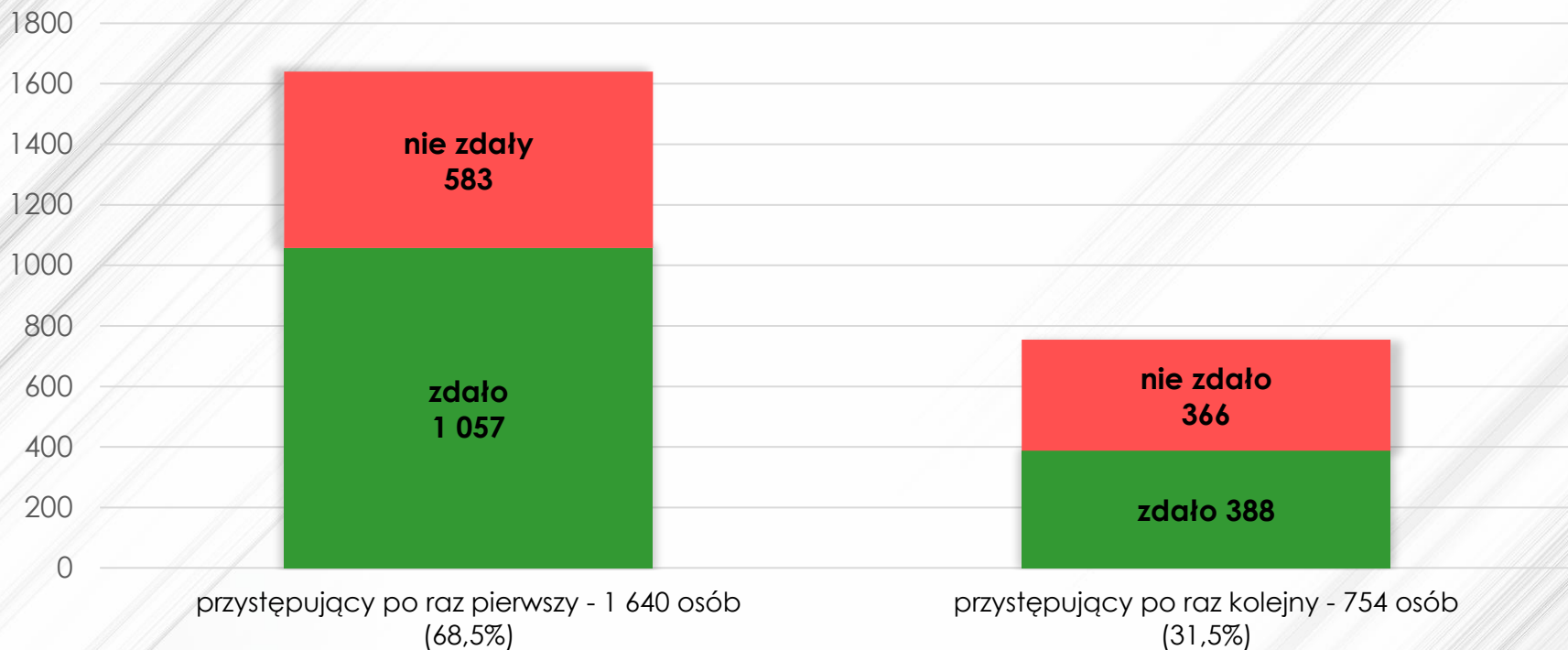
Aplikacja adwokacka

wielokrotność przystępowania do egzaminu wszystkich kandydatów – 2 394 osoby



Aplikacja adwokacka

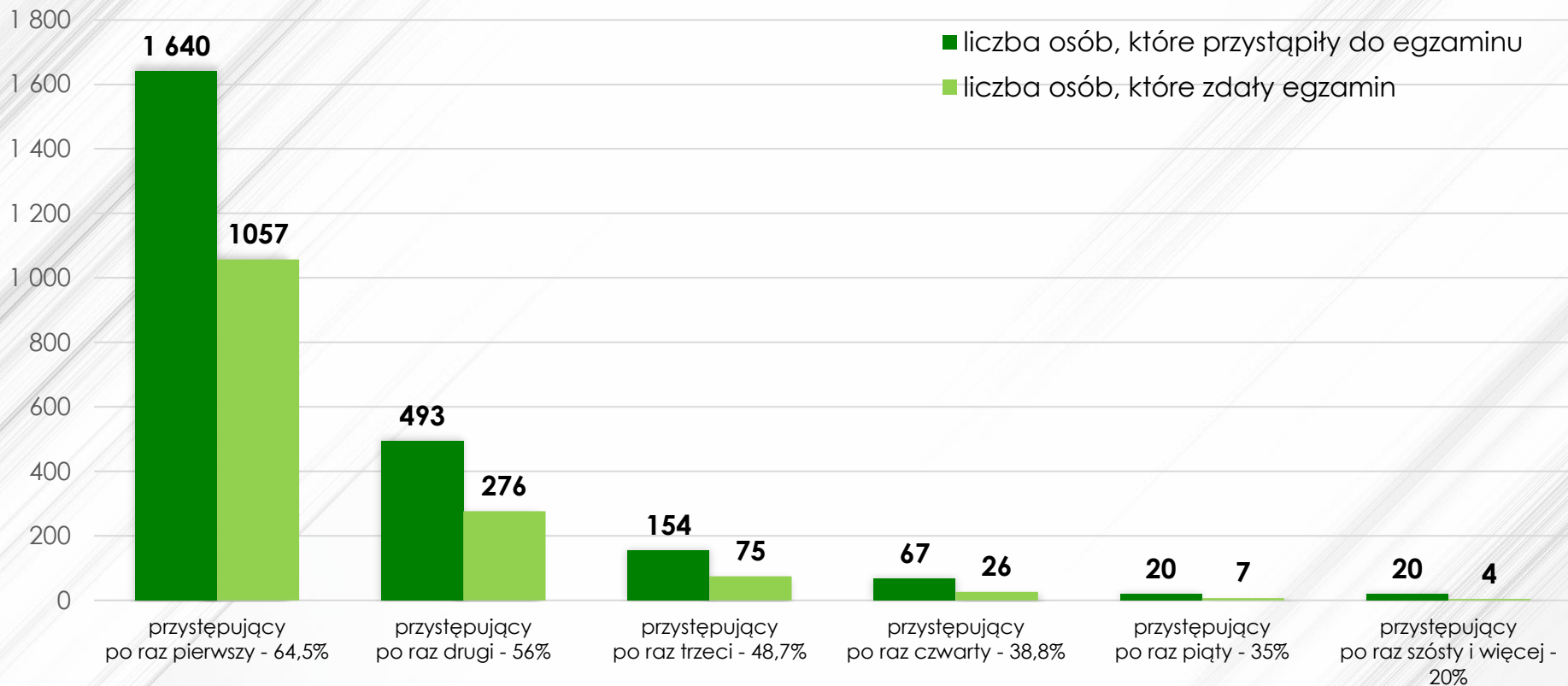
wielokrotność przystępowania do egzaminu



zdawalność osób przystępujących do egzaminu po raz pierwszy – 64,5%
zdawalność osób przystępujących do egzaminu po raz kolejny – 51,5%

Aplikacja adwokacka

wielokrotność przystępowania a zdawalność egzaminu



Analiza profilu zdających

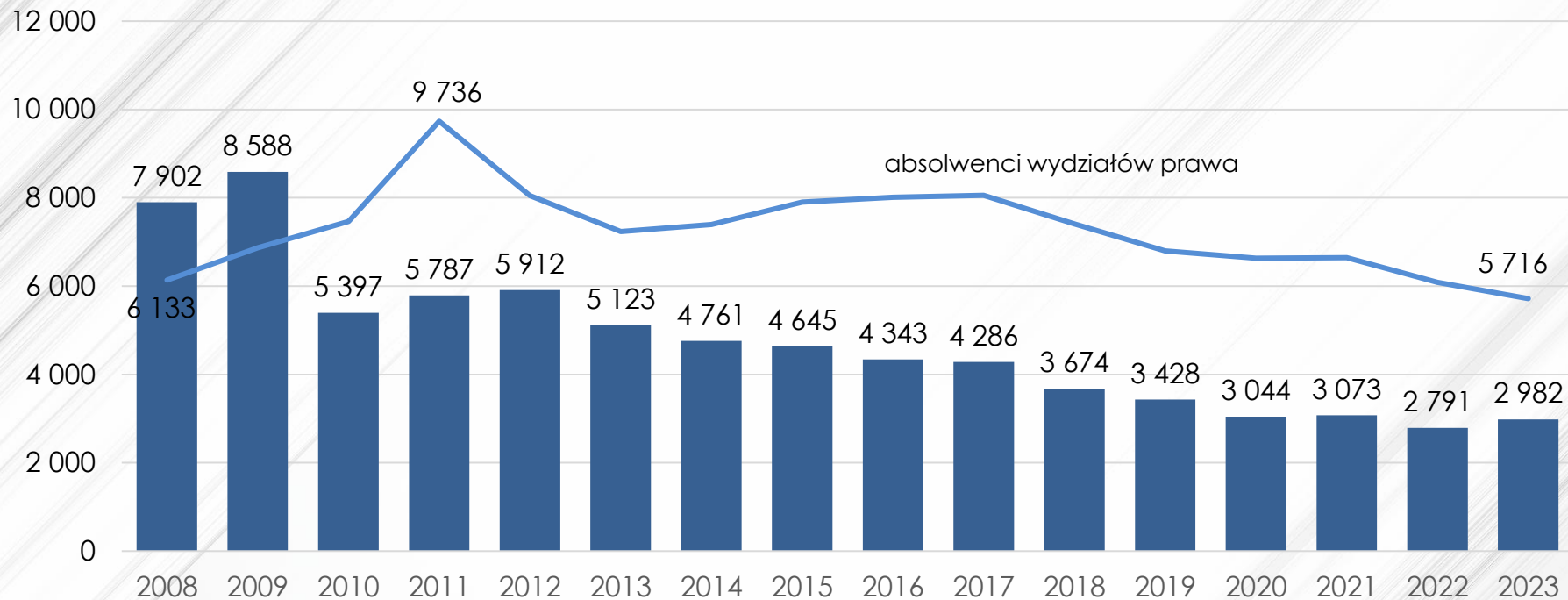
kandydaci
na aplikantów
radcowskich



Aplikacja radcowska analiza profilu zdających

przystąpiły 2 982 osoby;
zdały 1 804 osoby,
co stanowi 60,5 %

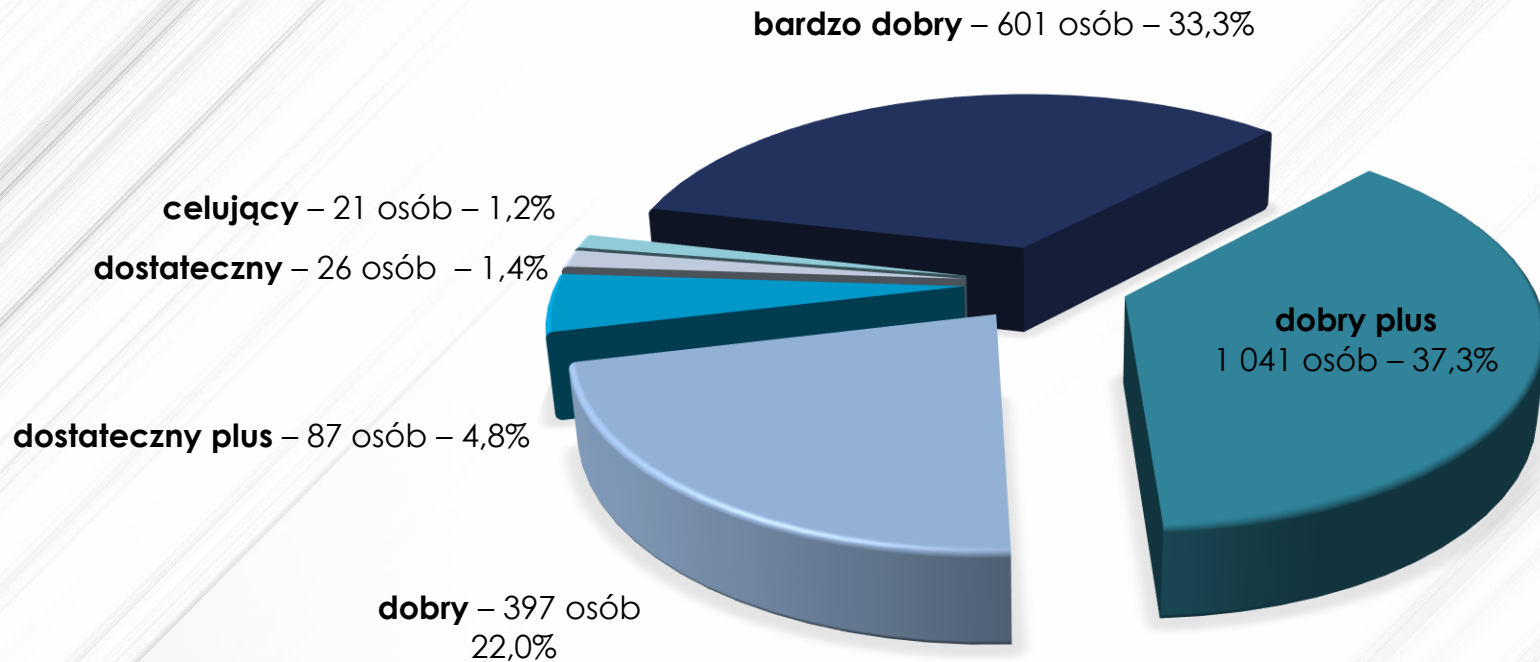
Aplikacja radcowska przystępujący w latach 2008 – 2023 (zainteresowanie)



Aplikacja radcowska

1 804 osoby uzyskały wynik pozytywny

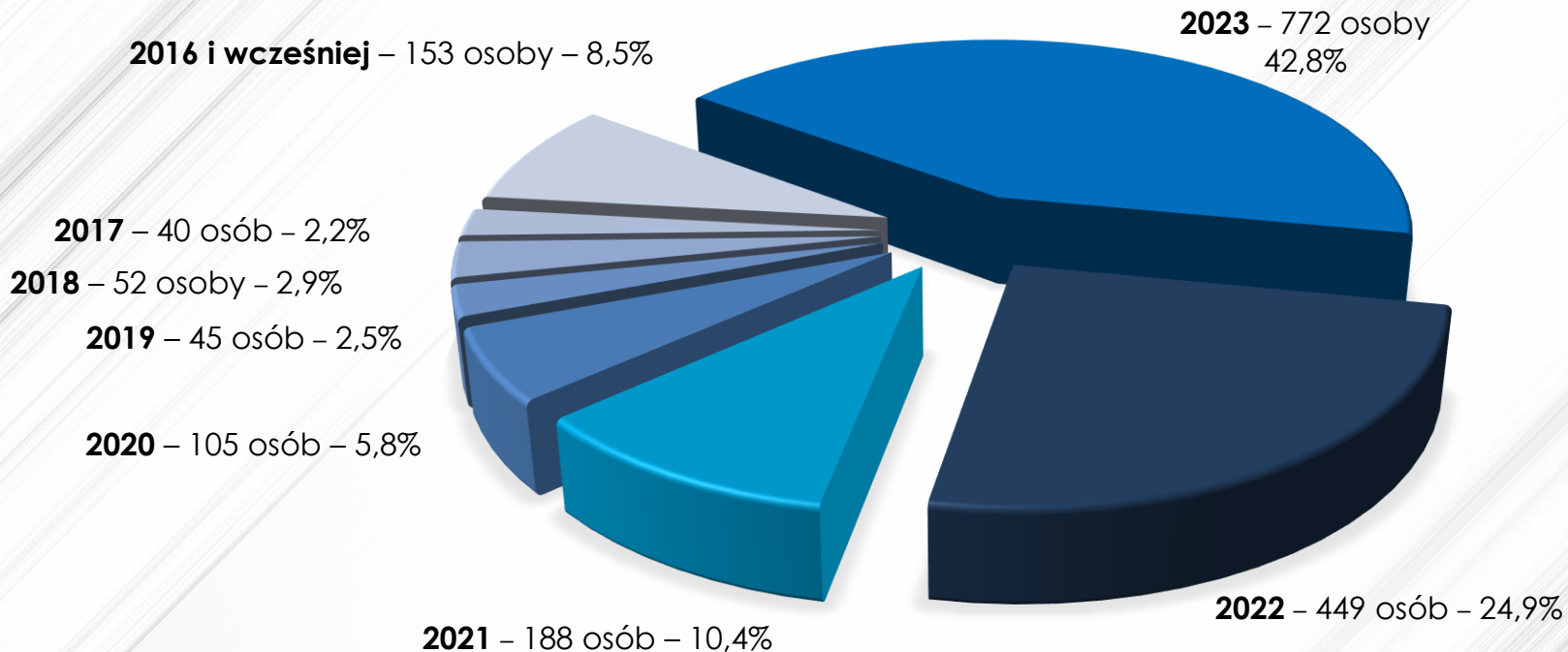
udział procentowy wg oceny ze studiów



Aplikacja radcowska

1 804 osoby uzyskały wynik pozytywny

udział procentowy wg roku ukończenia studiów



Aplikacja radcowska

wielokrotność przystępowania do egzaminu wszystkich kandydatów – 2 982 osoby

przystępujący po raz szósty i więcej

29 osób – 1,0%

przystępujący po raz piąty

24 osoby – 0,8%

przystępujący po raz czwarty

87 osób – 2,9%

przystępujący po raz trzeci

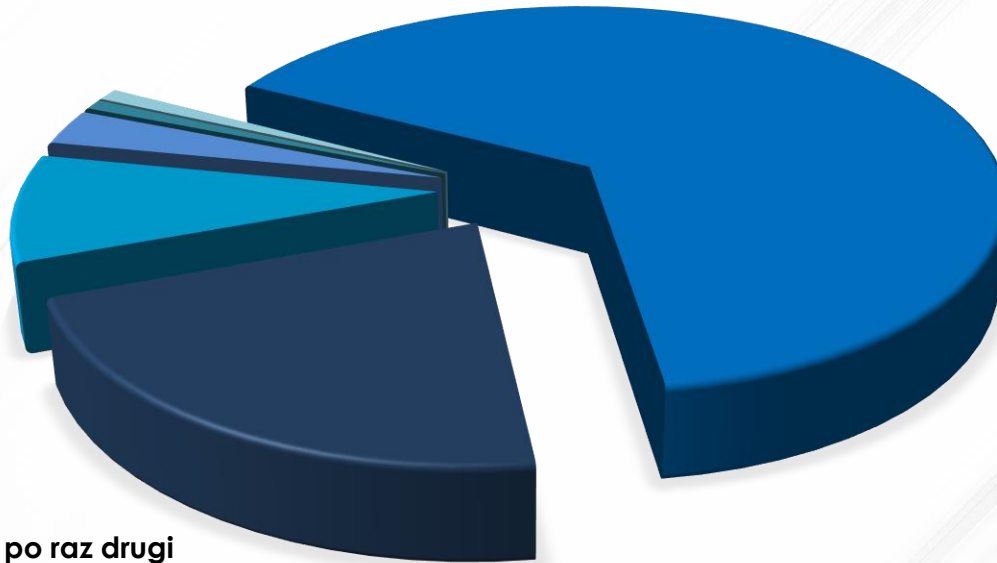
260 osób – 8,7%

przystępujący po raz drugi

640 osób – 21,5%

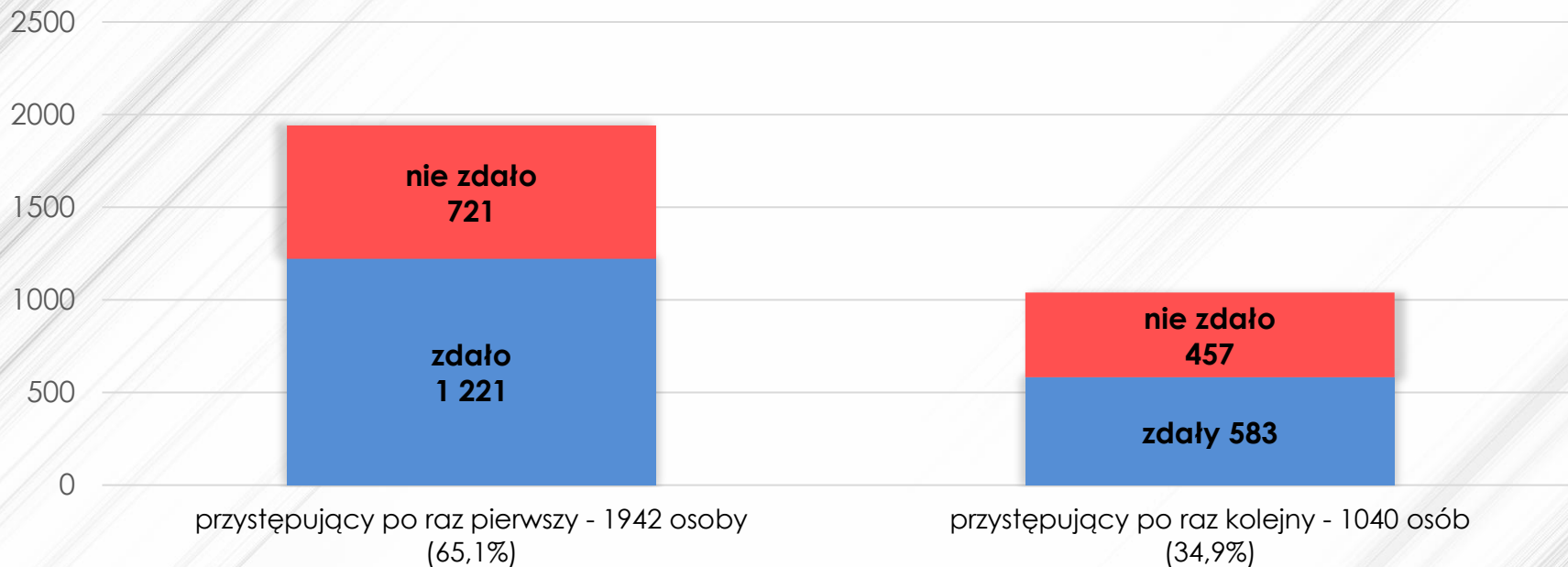
przystępujący po raz pierwszy

1 942 osoby – 65,1%



Aplikacja radcowska

wielokrotność przystępowania do egzaminu

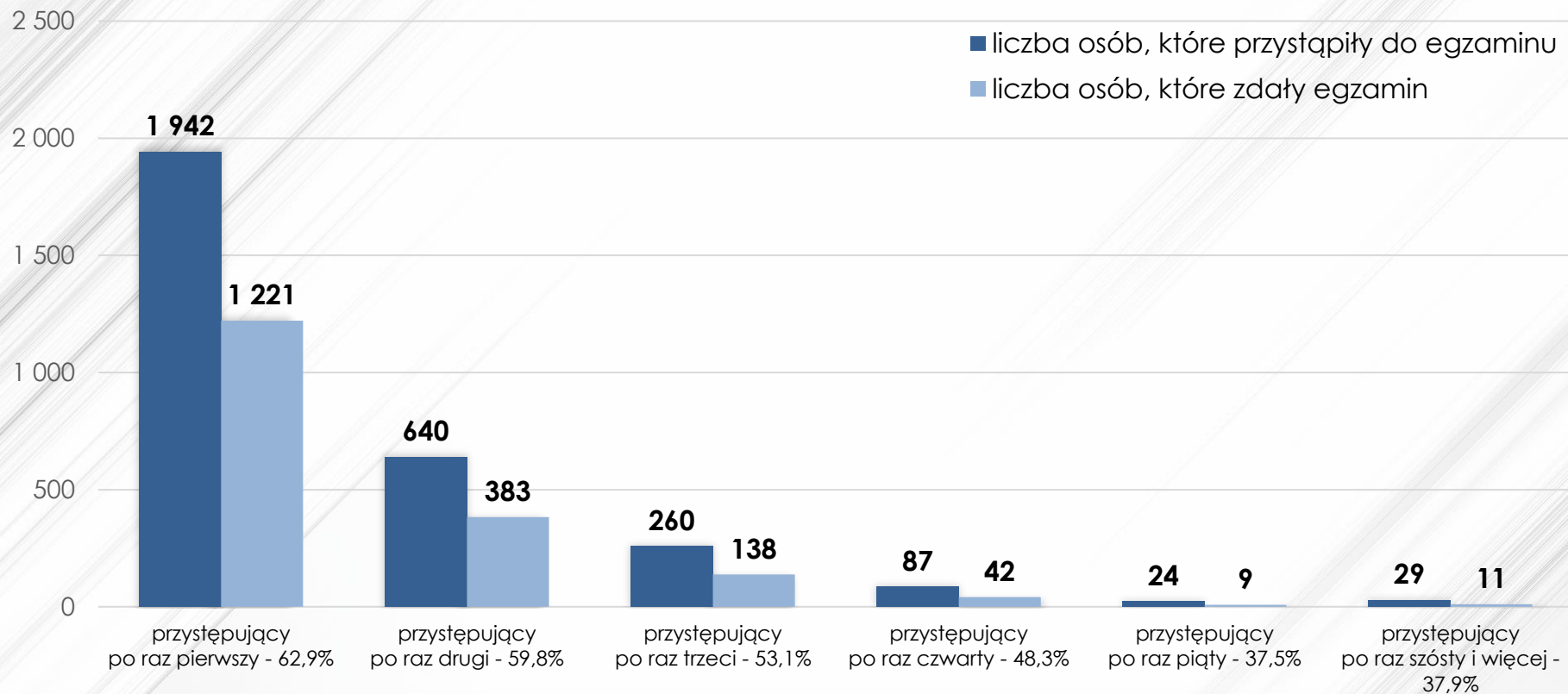


zdawalność osób przystępujących do egzaminu po raz pierwszy – 62,9%

zdawalność osób przystępujących do egzaminu po raz kolejny – 56,1%

Aplikacja radcowska

wielokrotność przystępowania a zdawalność egzaminu



Analiza profilu zdających

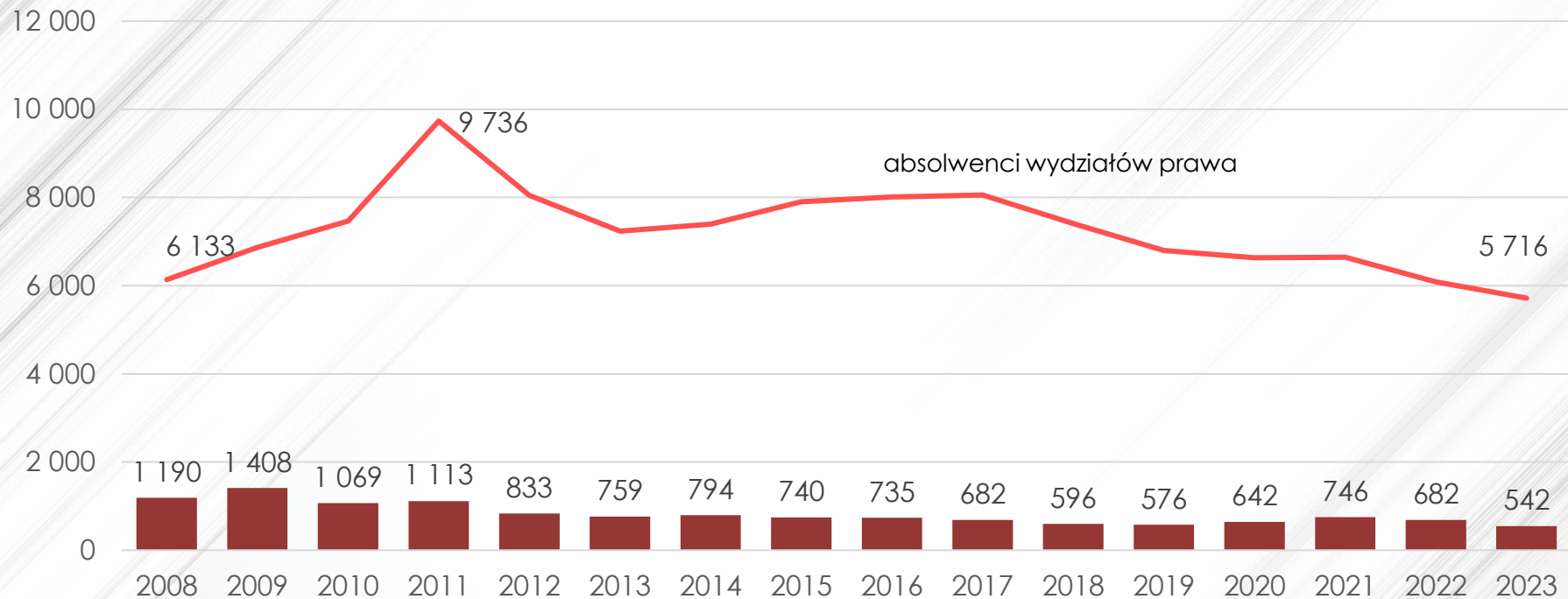
kandydaci
na aplikantów
notarialnych



Aplikacja notarialna analiza profilu zdających

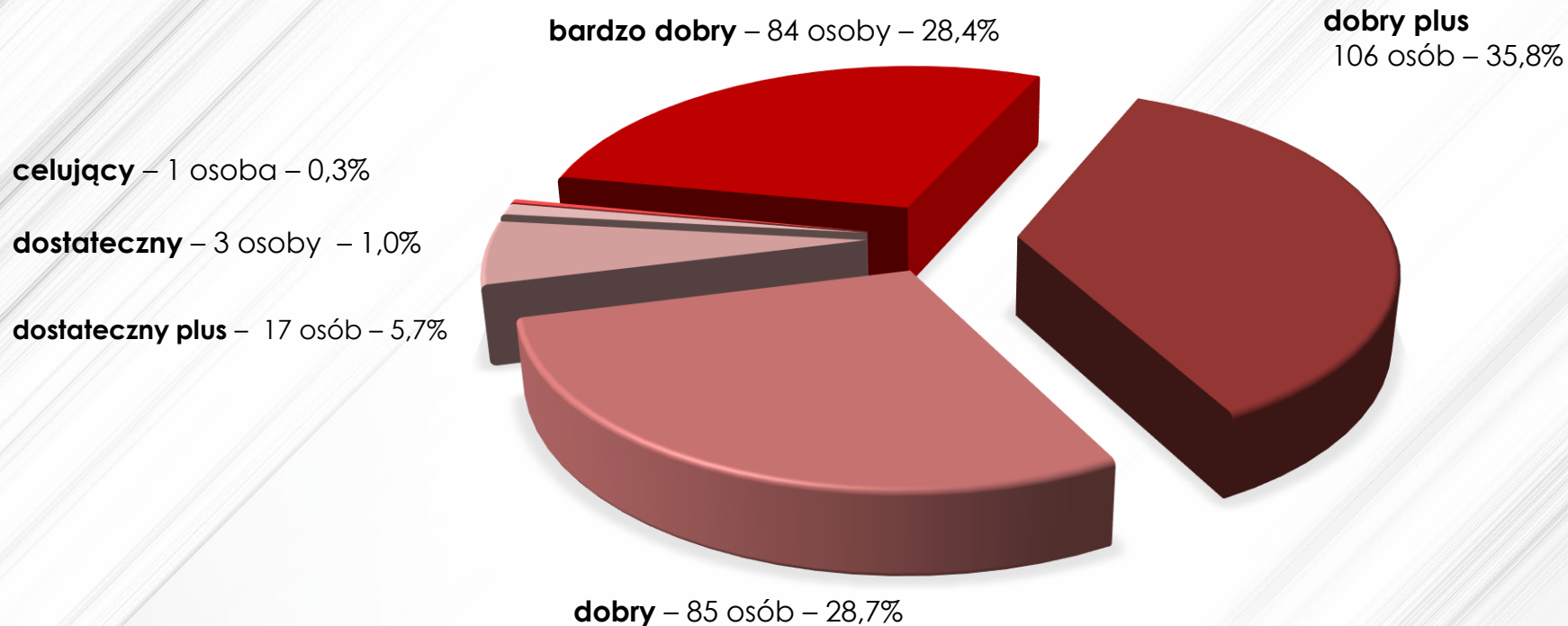
przystąpiły 542 osoby;
zdało 296 osób,
co stanowi 54,6%

Aplikacja notarialna przystępujący w latach 2008 – 2023 (zainteresowanie)



Aplikacja notarialna

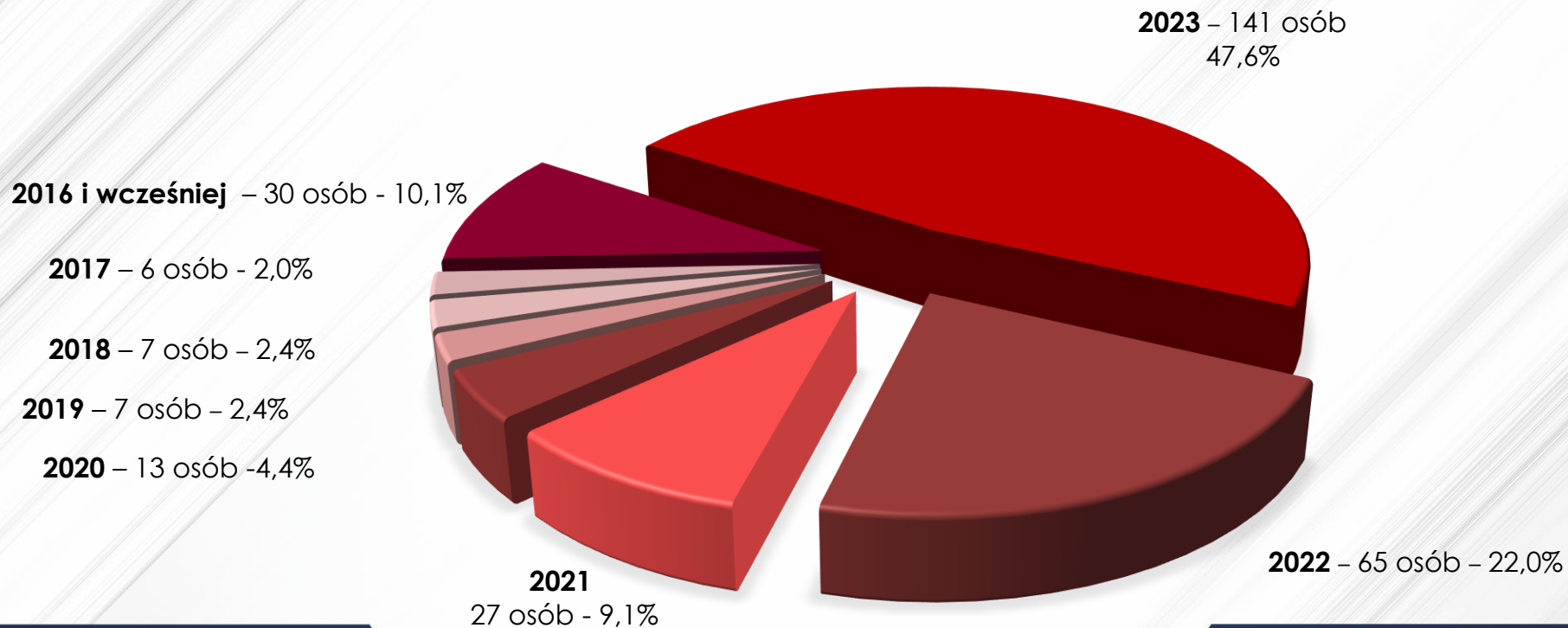
296 osób uzyskało wynik pozytywny udział procentowy wg oceny ze studiów



Aplikacja notarialna

296 osób uzyskało wynik pozytywny

udział procentowy wg roku ukończenia studiów



Aplikacja notarialną wielokrotność przystępowania do egzaminu wszystkich kandydatów – 542 osoby

przystępujący po raz szósty i więcej

3 osoby – 0,6%

przystępujący po raz piąty

3 osoby – 0,6%

przystępujący po raz czwarty

13 osób – 2,4%

przystępujący po raz trzeci

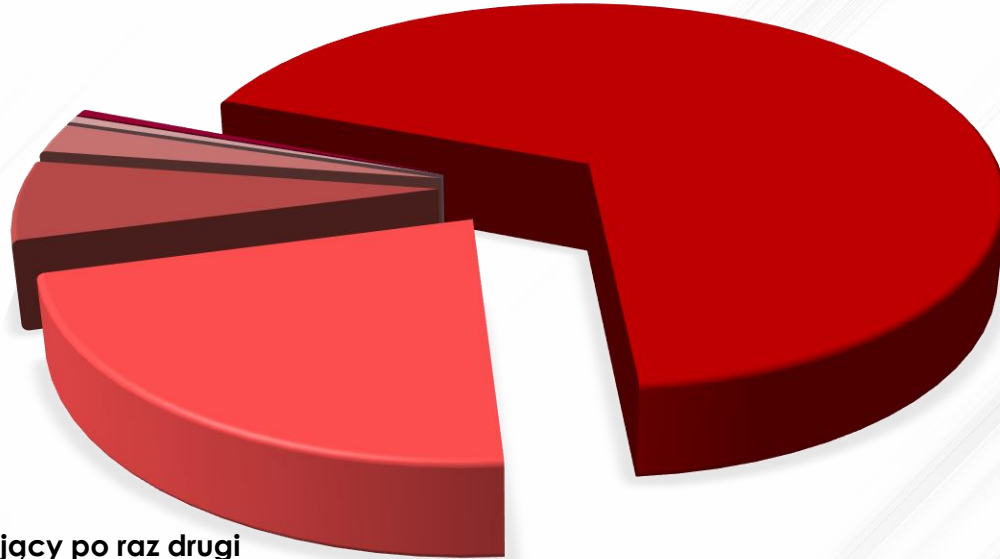
35 osób - 6,5%

przystępujący po raz drugi

120 osób – 22,1%

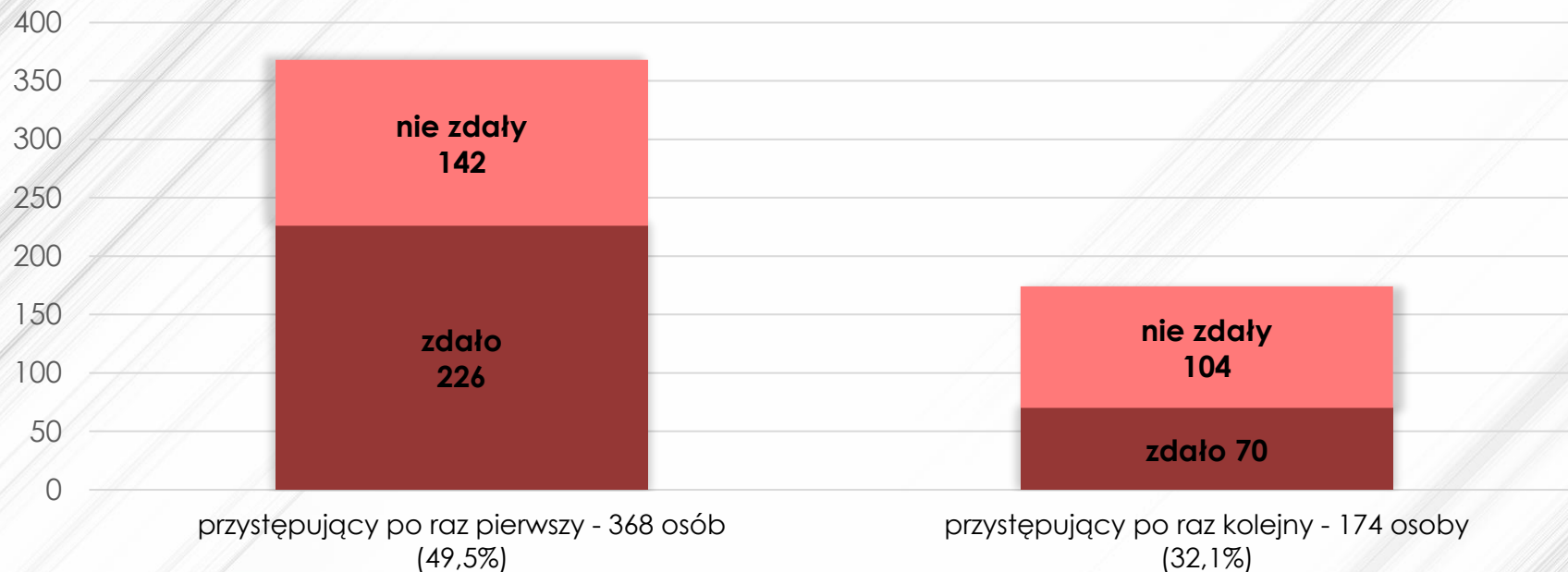
przystępujący po raz pierwszy

368 osób – 67,9%



Aplikacja notarialna

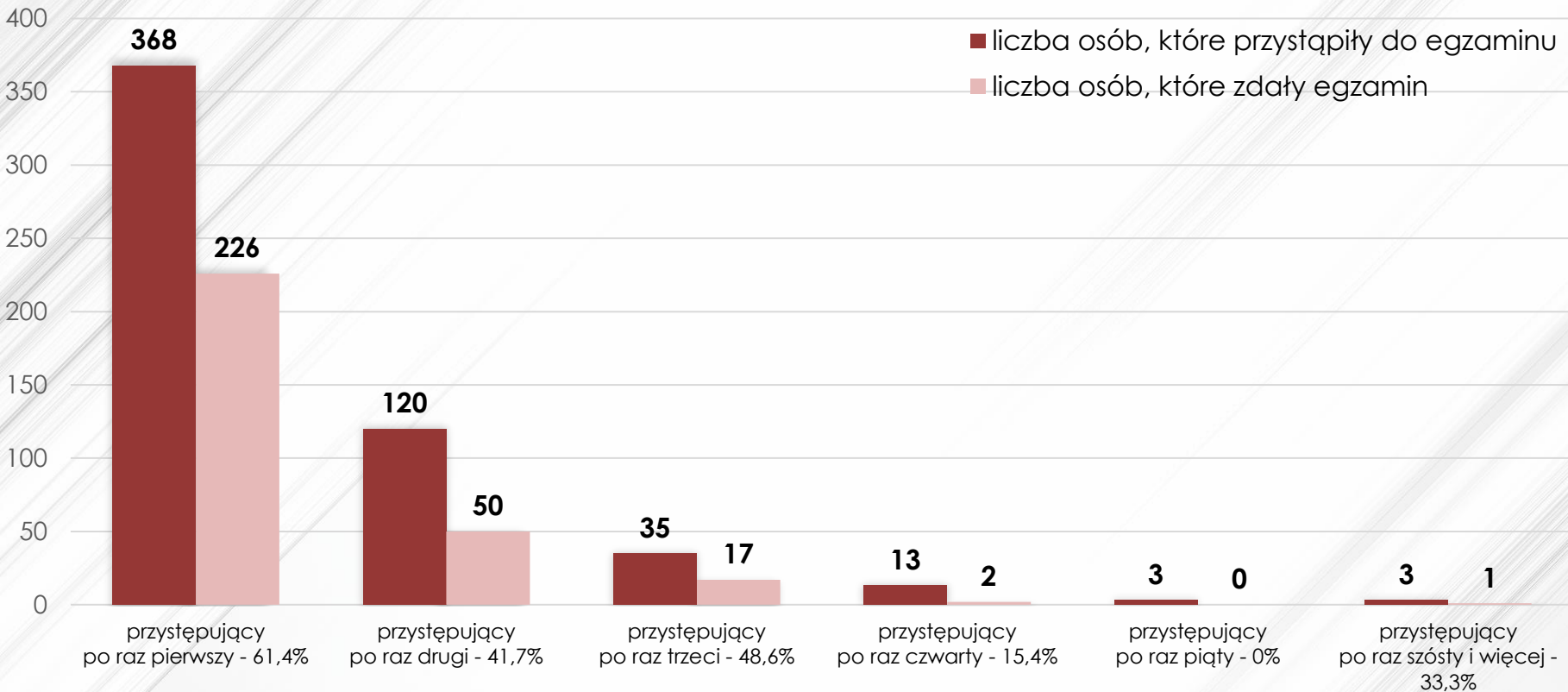
wielokrotność przystępowania do egzaminu



zdawalność osób przystępujących do egzaminu po raz pierwszy – 61,4%
zdawalność osób przystępujących do egzaminu po raz kolejny – 40,2%

Aplikacja notarialna

wielokrotność przystępowania a zdawalność egzaminu



Analiza profilu zdających

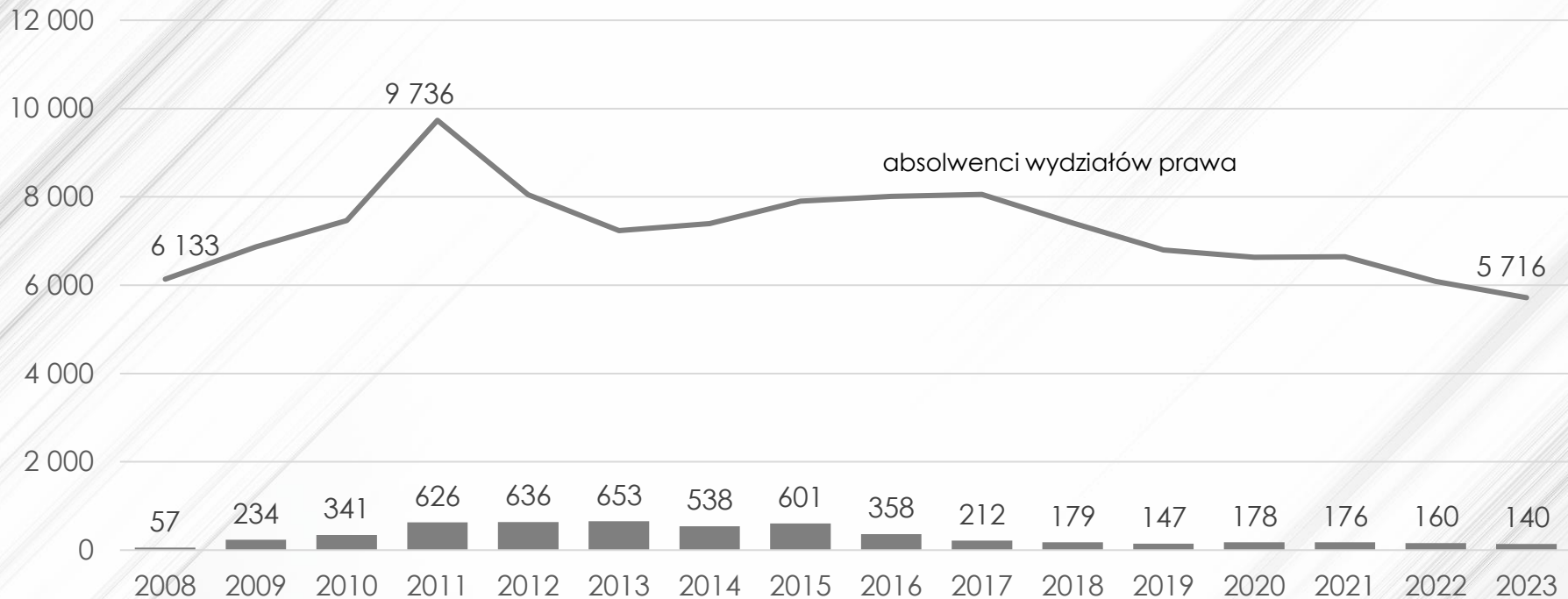
kandydaci
na aplikantów
komorniczych



Aplikacja komornicza analiza profilu zdających

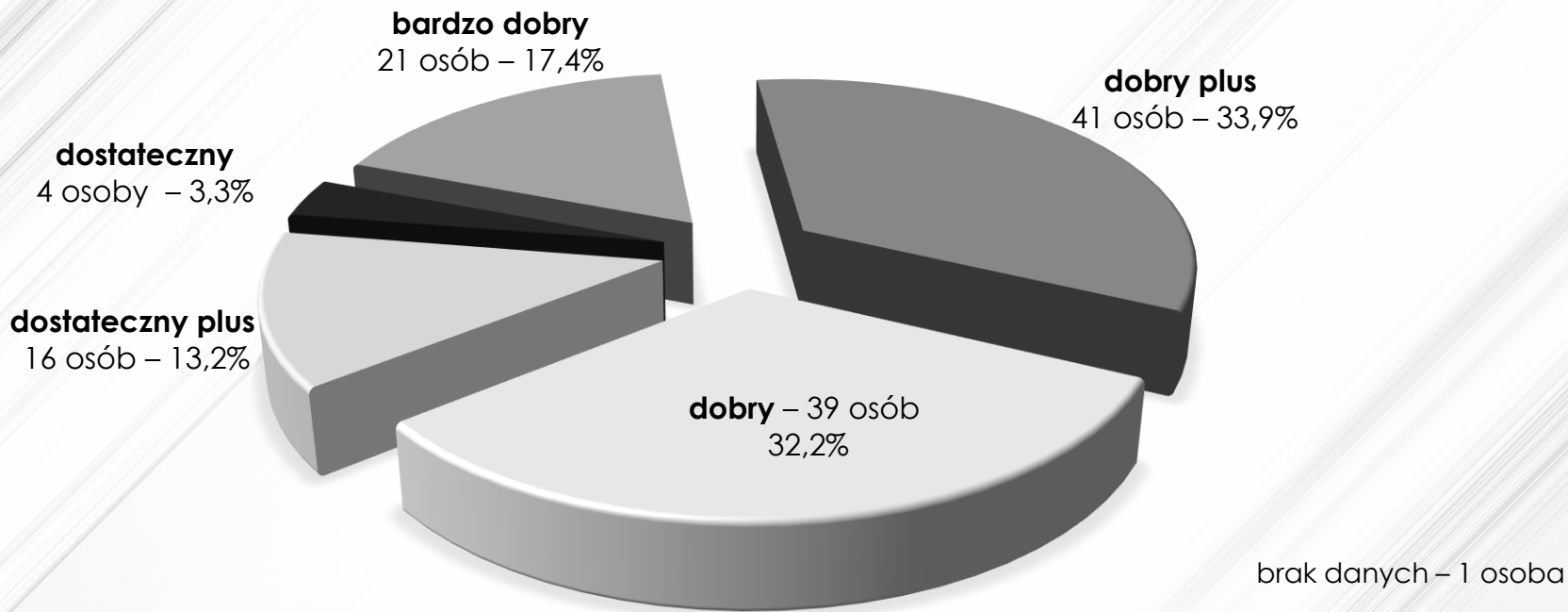
przystąpiło 140 osób;
zdały 122 osoby,
co stanowi 87,1%

Aplikacja komornicza przystępujący w latach 2008 – 2023 (zainteresowanie)



Aplikacja komornicza

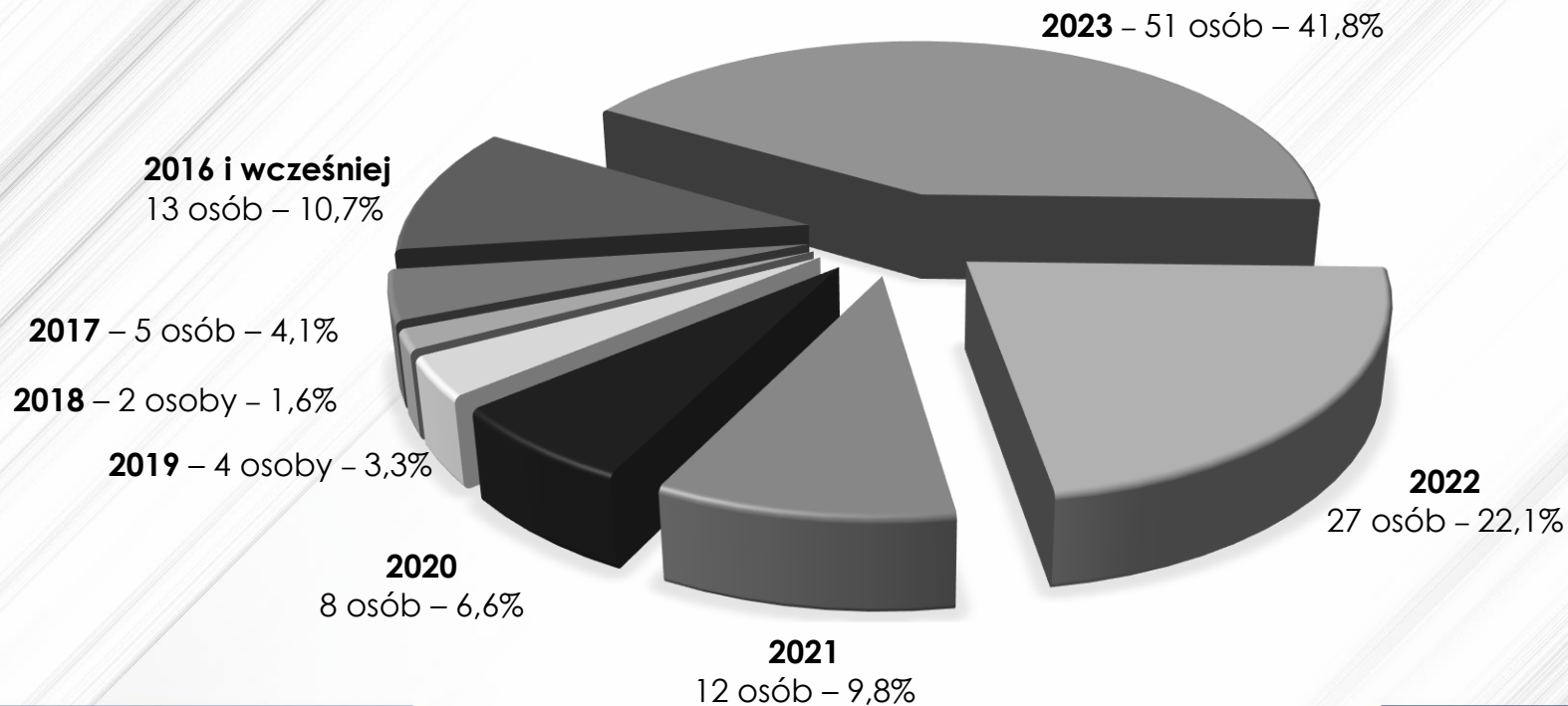
122 osoby uzyskało wynik pozytywny udział procentowy wg oceny ze studiów



Aplikacja komornicza

122 osoby uzyskało wynik pozytywny

udział procentowy wg roku ukończenia studiów



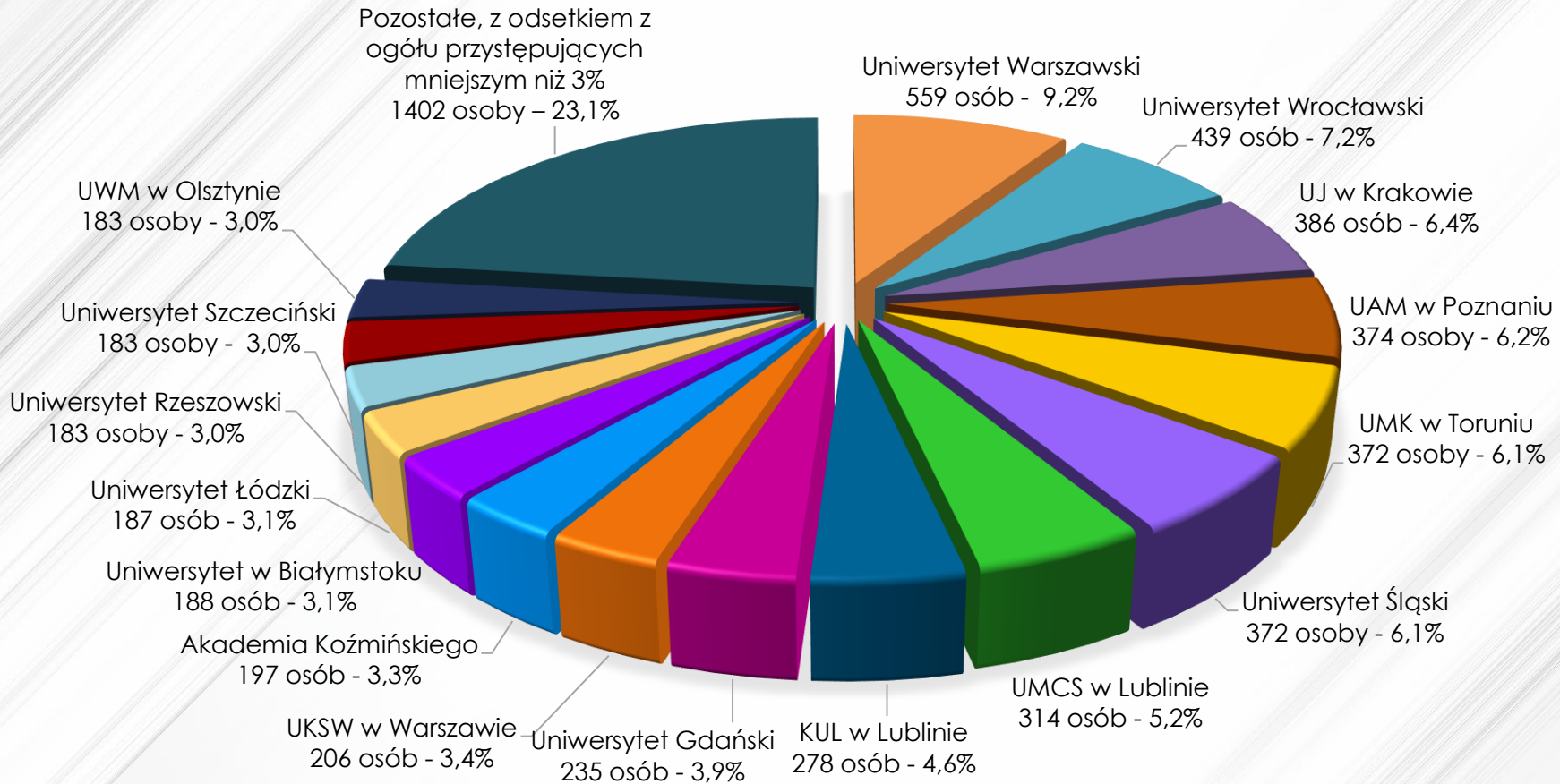
Analiza zbiorcza profilu osób zdających

Do egzaminów wstępnych w 2023 r.
przystąpiło **6 058** osób.

Wynik pozytywny uzyskało **3 667** osób,
średnia zdawalność wyniosła **60,5%**.

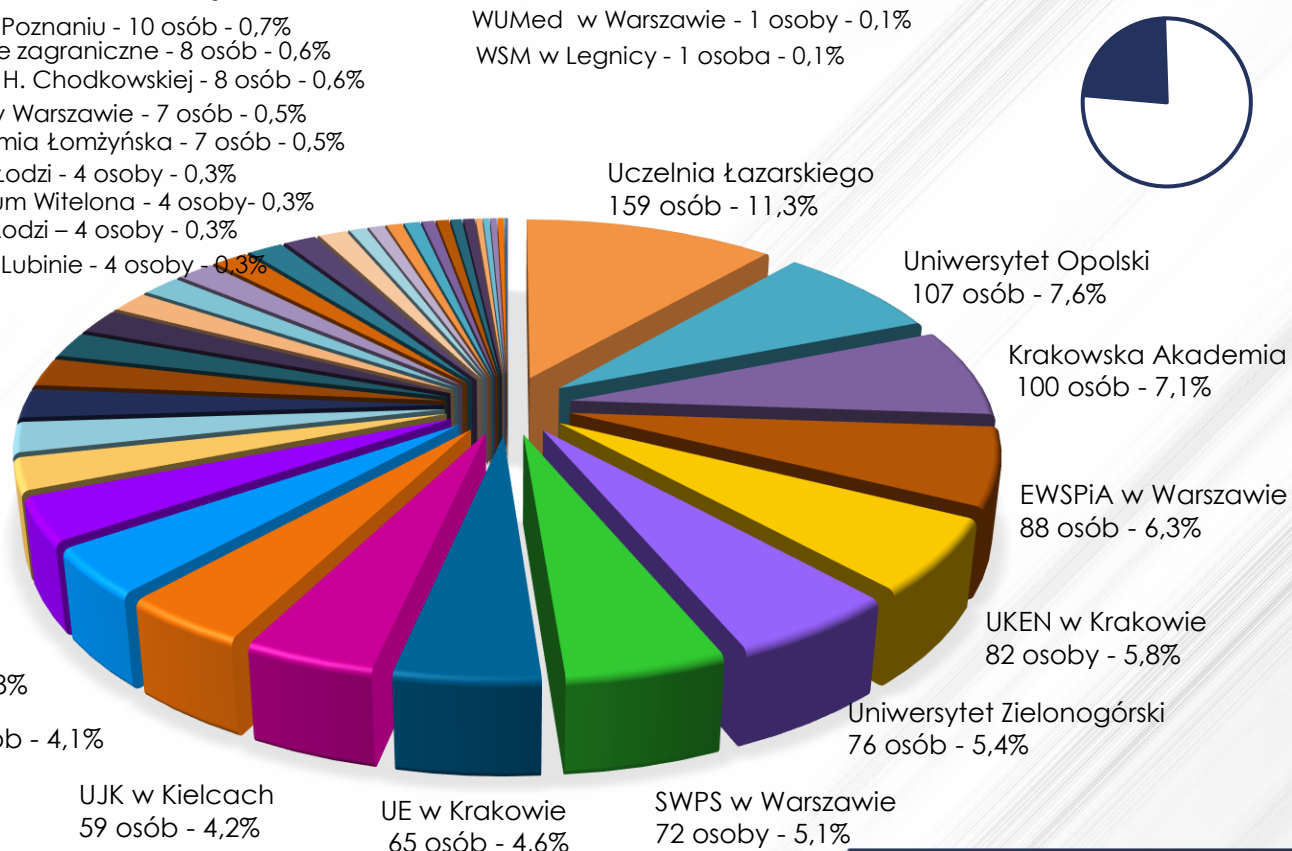
Struktura osób przystępujących do egzaminów w 2023 r.

6 058 osób



Struktura osób przystępujących do egzaminów w 2023 r.

uczelnie z odsetkiem z ogółu osób przystępujących do egzaminu mniejszym niż 3% łącznie 1 402 osoby



AG w Katowicach - 10 osób - 0,7%
 Collegium Humanum - 10 osób - 0,7%
 KUL w Tomaszowie Lub. - 11 osób - 0,8%
 ANS w Bielsku-Białej - 18 osób - 1,3%
 SWPS we Wrocławiu - 20 osób - 1,4%
 AKP - 22 osoby - 1,6%
 Uniwersytet Radomski - 22 osoby - 1,6%
 ANS w Kielcach - 24 osoby - 1,7%
 Akademia Humanitas - 24 osoby - 1,7%
 AEH w Warszawie - 24 osoby - 1,7%
 UJD w Częstochowie - 28 osób - 2,0%
 UWSBM we Wrocławiu - 29 osób - 2,1%
 UWSBM w Gdańsku - 32 osoby - 2,3%
 WSPiA w Rzeszowie - 33 osoby - 2,4%
 WSUS w Poznaniu - 34 osoby - 2,4%

SWPS w Poznaniu - 36 osób - 2,6%
 UWSBM w Poznaniu - 49 osób - 3,5%

WSAiB w Gdyni - 53 osoby - 3,8%

WSP we Wrocławiu - 57 osób - 4,1%

UJK w Kielcach
59 osób - 4,2%

UE w Krakowie
65 osób - 4,6%

SWPS w Warszawie
72 osoby - 5,1%

Uczelnia Łazarskiego
159 osób - 11,3%

Uniwersytet Opolski
107 osób - 7,6%

Krakowska Akademia
100 osób - 7,1%

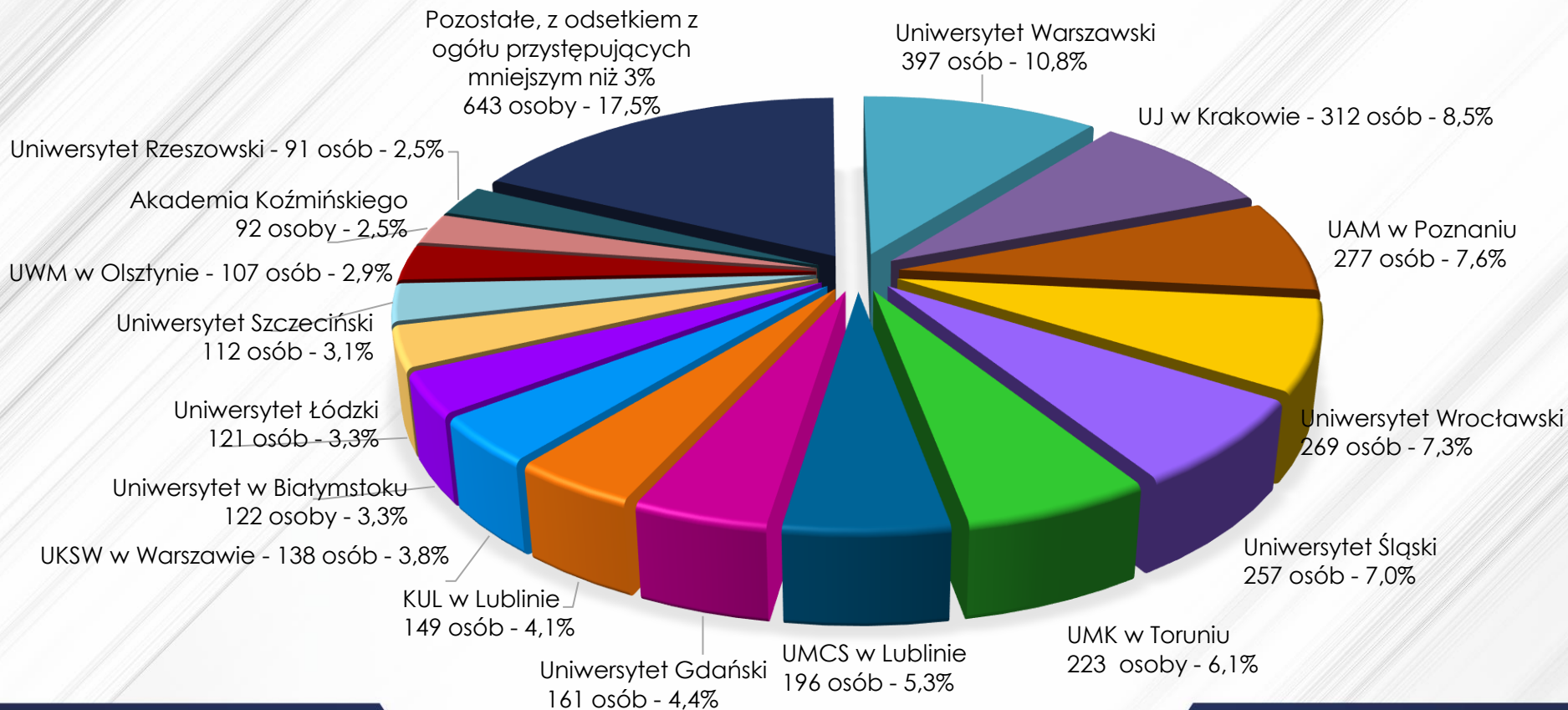
EWSPiA w Warszawie
88 osób - 6,3%

UKEN w Krakowie
82 osoby - 5,8%

Uniwersytet Zielonogórski
76 osób - 5,4%

Struktura osób z wynikiem pozytywnym wg ukończonej uczelni

3 667 osób



Struktura osób z wynikiem pozytywnym wg ukończonej uczelni uczelnie z odsetkiem z ogółu osób przystępujących do egzaminu mniejszym niż 3% łącznie 643 osoby

4 osoby – 0,6%: Collegium Witelona; UJW w Lubinie; uczelnie zagraniczne

Akademia Łomżyńska - 3 os.- 0,5%

5 osób – 0,8%: Collegium Humanum; KUL w Tomaszowie Lub.; AG w Katowicach

2 osoby – 0,3%: UTH im. H. Chodkowskiej; AEH w Łodzi; MANS w Warszawie;

6 osób – 0,9% : ANS w Bielsku-Białej; AKP;

Uniwersytet Radomski - 7 - 1,1%

1 osoba – 0,3%: WUMed; WSM w Legnicy; PAM (Mieszko); SAN w Łodzi;

Akademia Humanitas - 8 - 1,2%

UWSBM w Gdańsku - 10 os. - 1,6%

Uczelnia Łazarskiego

72 osoby - 11,2%

11 osób – 1,7% :AEH w Warszawie, UWSBM we Wrocławiu

Uniwersytet Opolski

55 osób - 8,6%

12 osób – 1,9% : ANS w Kielcach; SWPS we Wrocławiu

UKEN w Krakowie - 45
osób - 7,0%

SWPS w Poznaniu - 13 osób - 2,0%

WSP we Wrocławiu - 14 osób - 2,2%

UJD w Częstochowie - 15 osób - 2,3%

WSPiA w Rzeszowie - 17 osób - 2,6%

WSUS w Poznaniu - 17 osób - 2,6%

UE w Krakowie
44 osoby - 6,8%

UWSBM w Poznaniu - 23 osoby - 3,6%

WSAiB w Gdyni - 24 osoby - 3,7%

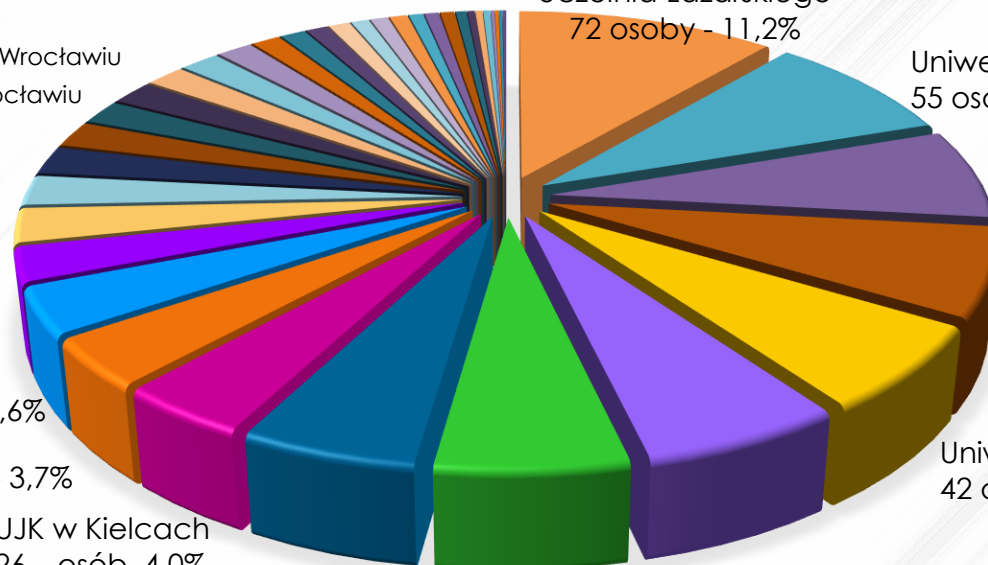
UJK w Kielcach
26 – osób 4,0%

SWPS w Warszawie
35 osób - 5,4%

EWSPiA w Warszawie
38 osób - 5,9%

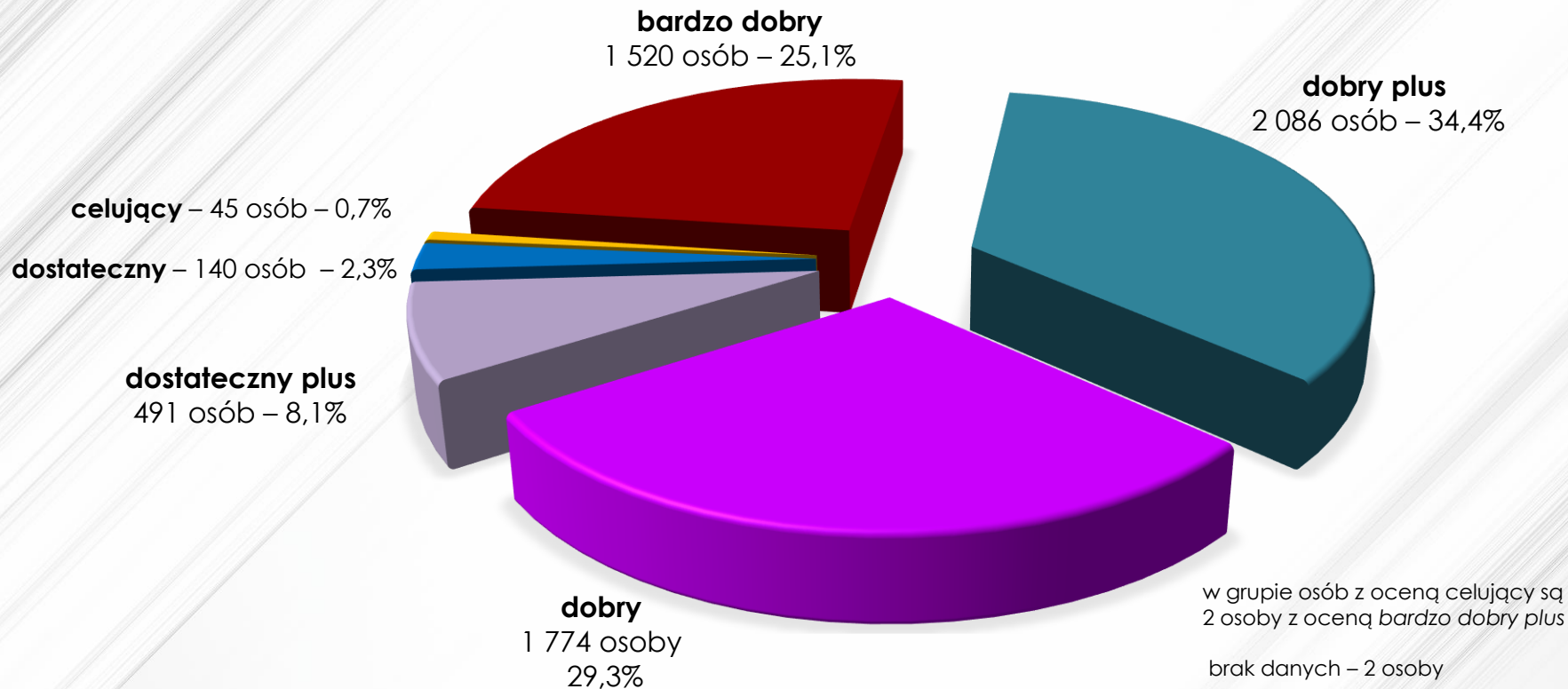
Krakowska Akademia - 40 osób - 6,2%

Uniwersytet Zielonogórski
42 osoby - 6,5%



Analiza zbiorcza

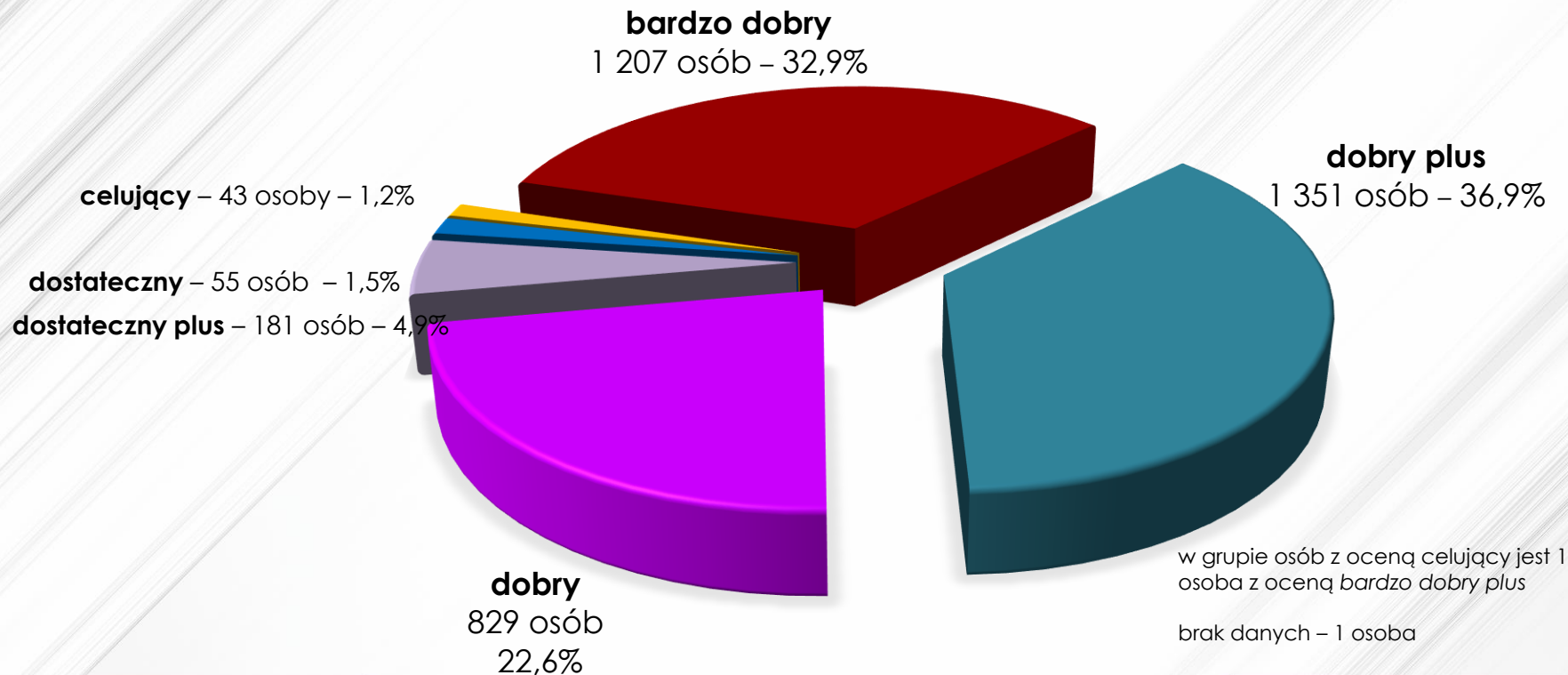
struktura przystępujących wg oceny ze studiów – 6 058 osób



Analiza zbiorcza

struktura osób z wynikiem pozytywnym wg oceny ze studiów

3 667 osób



Analiza zbiorcza

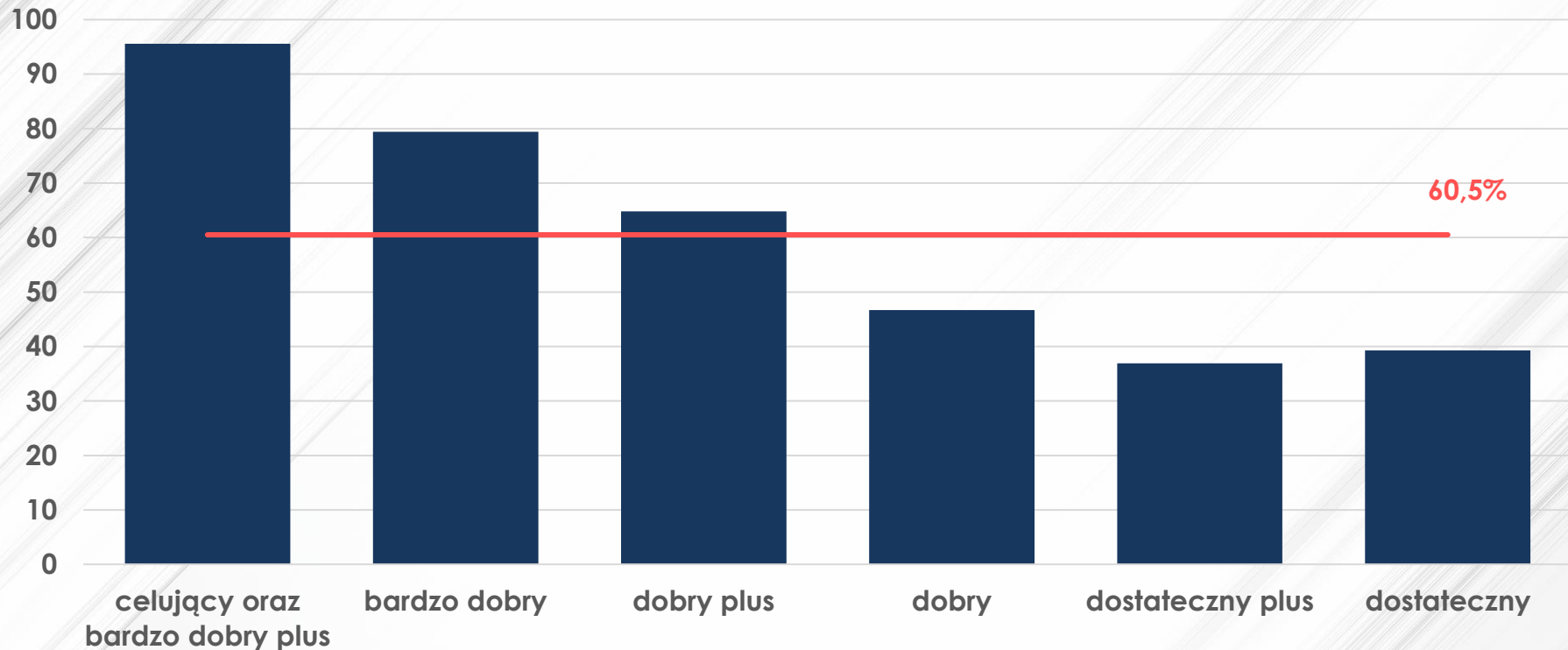
odsetek osób, które uzyskały pozytywny wynik z egzaminu wg oceny ze studiów

ocena na dyplomie	celujący bardzo dobry plus		bardzo dobry		dobry plus		dobry		dostateczny plus		dostateczny	
	P	N	P	N	P	N	P	N	P	N	P	N
liczba przystępujących	45		1 520		2 086		1 774		491		140	
wynik pozytywny/ negatywny	P	N	P	N	P	N	P	N	P	N	P	N
liczba osób	43	2	1 207	313	1 351	735	829	945	181	310	55	85
odsetek osób, które zdały w stosunku do osób z daną oceną	95,6		79,4		64,8		46,3		36,9		39,3	
stosunek pozytywnych ocen do wszystkich pozytywnych	1,2		32,9		36,8		22,6		4,9		1,2	

brak danych – 2 osoby

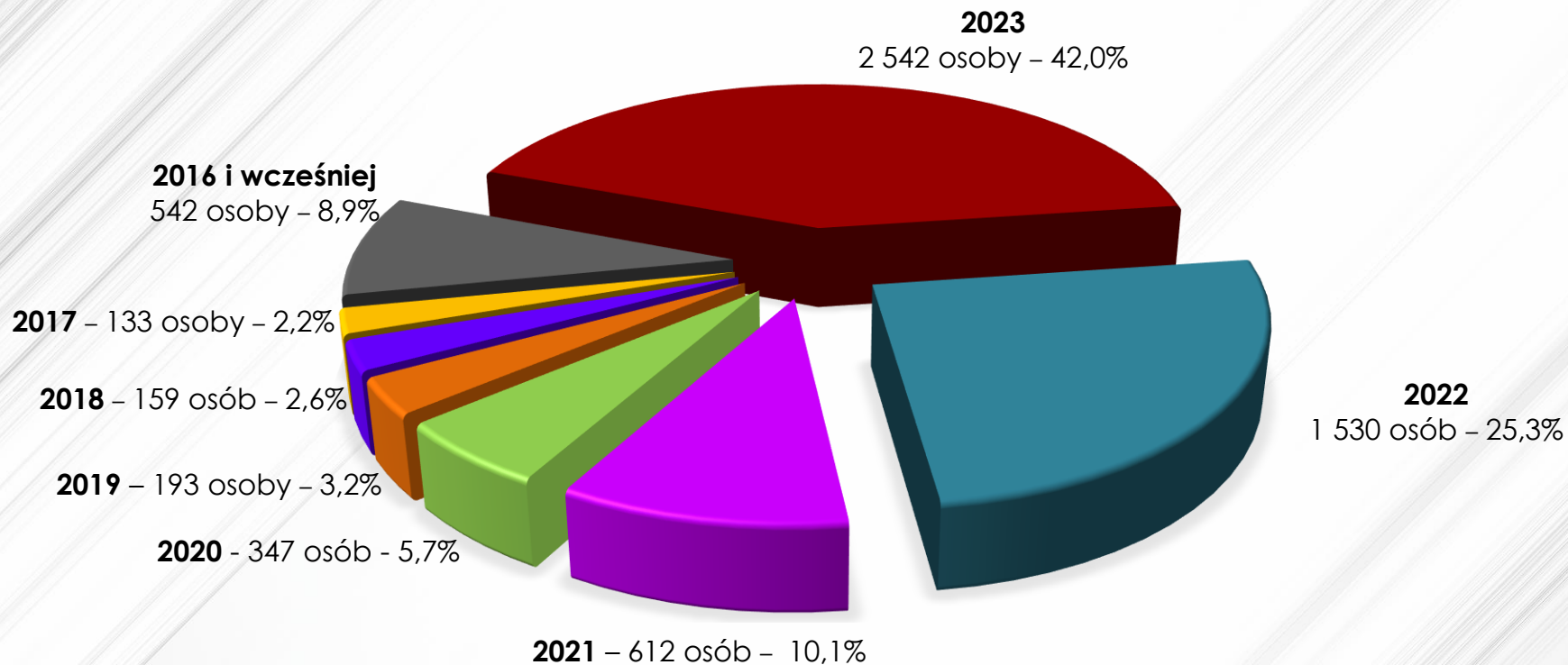
Analiza zbiorcza rok 2023

odsetek osób, które zdały wg oceny ze studiów



Analiza zbiorcza

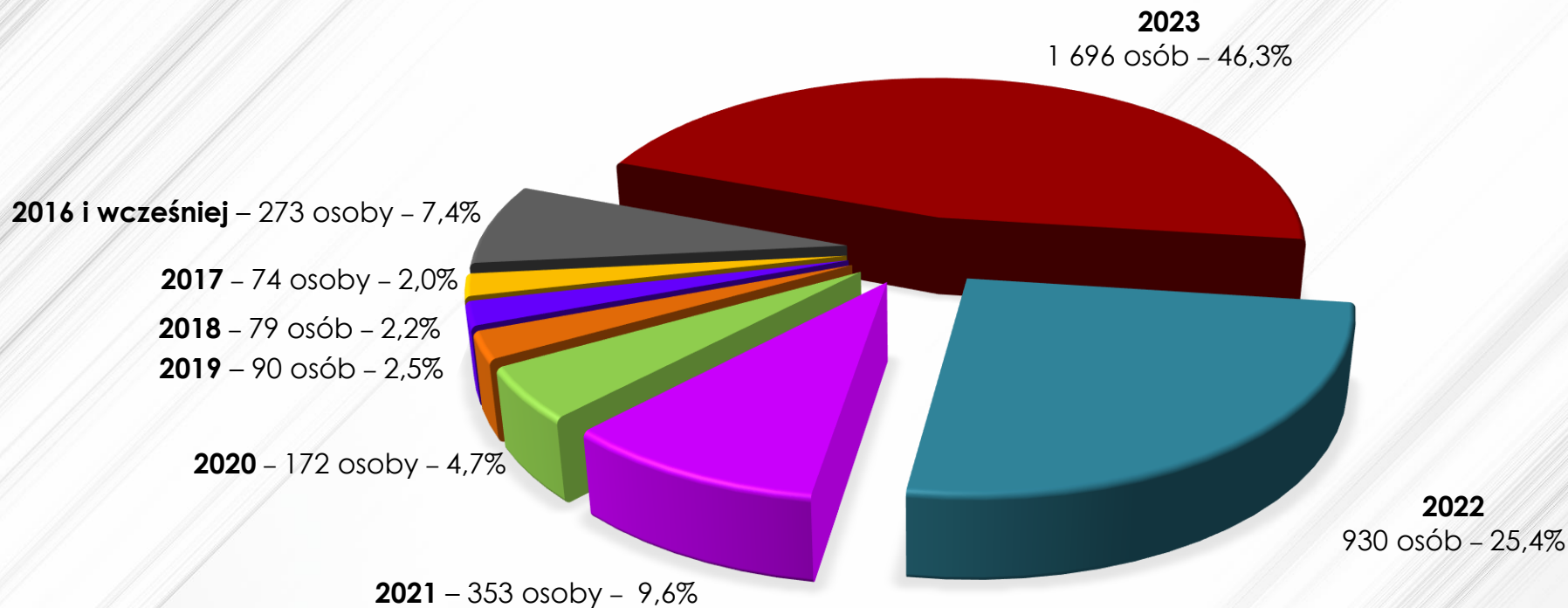
struktura przystępujących wg roku ukończenia studiów – 6 058 osób



Analiza zbiorcza

struktura osób z wynikiem pozytywnym wg roku ukończenia studiów

3 667 osób

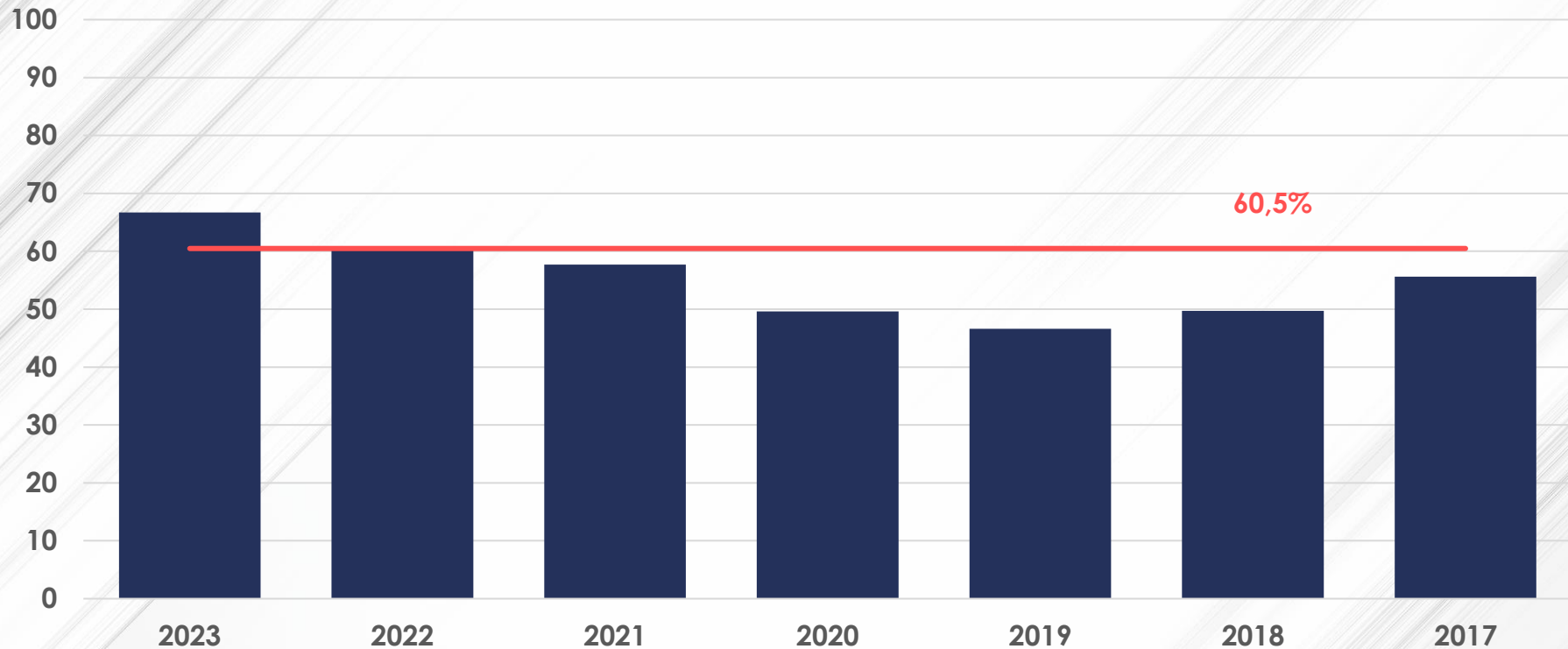


Analiza zbiorcza

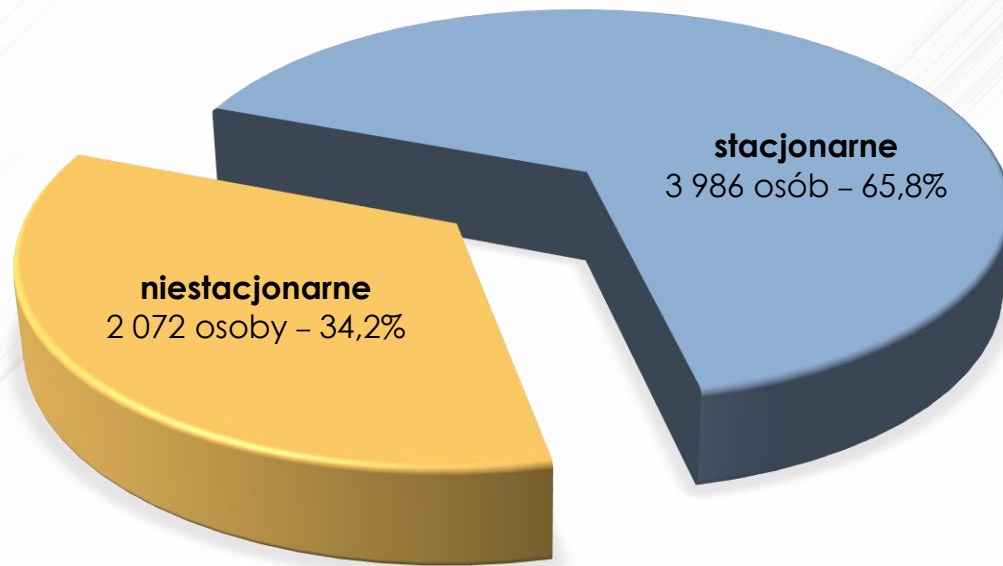
odsetek osób, które uzyskały pozytywny wynik z egzaminu wg roku ukończenia studiów

rok ukończenia studiów	2023		2022		2021		2020		2019		2018	
liczba przystępujących	2542		1530		612		347		193		159	
wynik pozytywny/ negatywny	P	N	P	N	P	N	P	N	P	N	P	N
liczba osób	1696	846	930	600	353	259	172	175	90	103	79	80
odsetek osób, które zdały w stosunku do osób z danego roku	66,7		60,8		57,7		49,6		49,7		55,6	
stosunek pozytywnych wyników z danego roku do wszystkich pozytywnych	46,3		25,4		9,6		4,7		2,2		1,4	

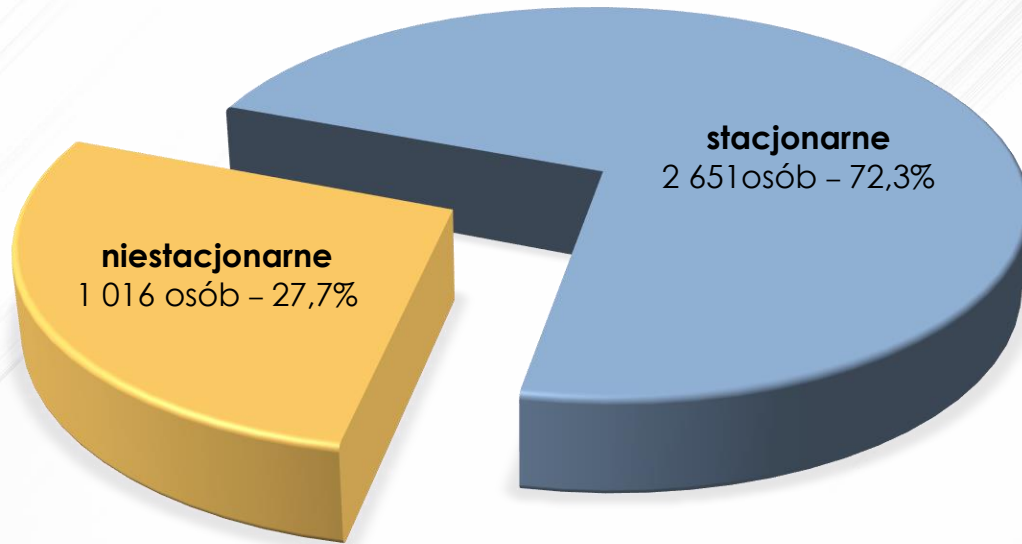
Analiza zbiorcza odsetek osób, które zdały wg roku ukończenia studiów



Analiza zbiorcza przystępujący a forma ukończonych studiów – 6 058 osób



Analiza zbiorcza osoby z wynikiem pozytywnym wg formy ukończenia studiów 3 667 osób



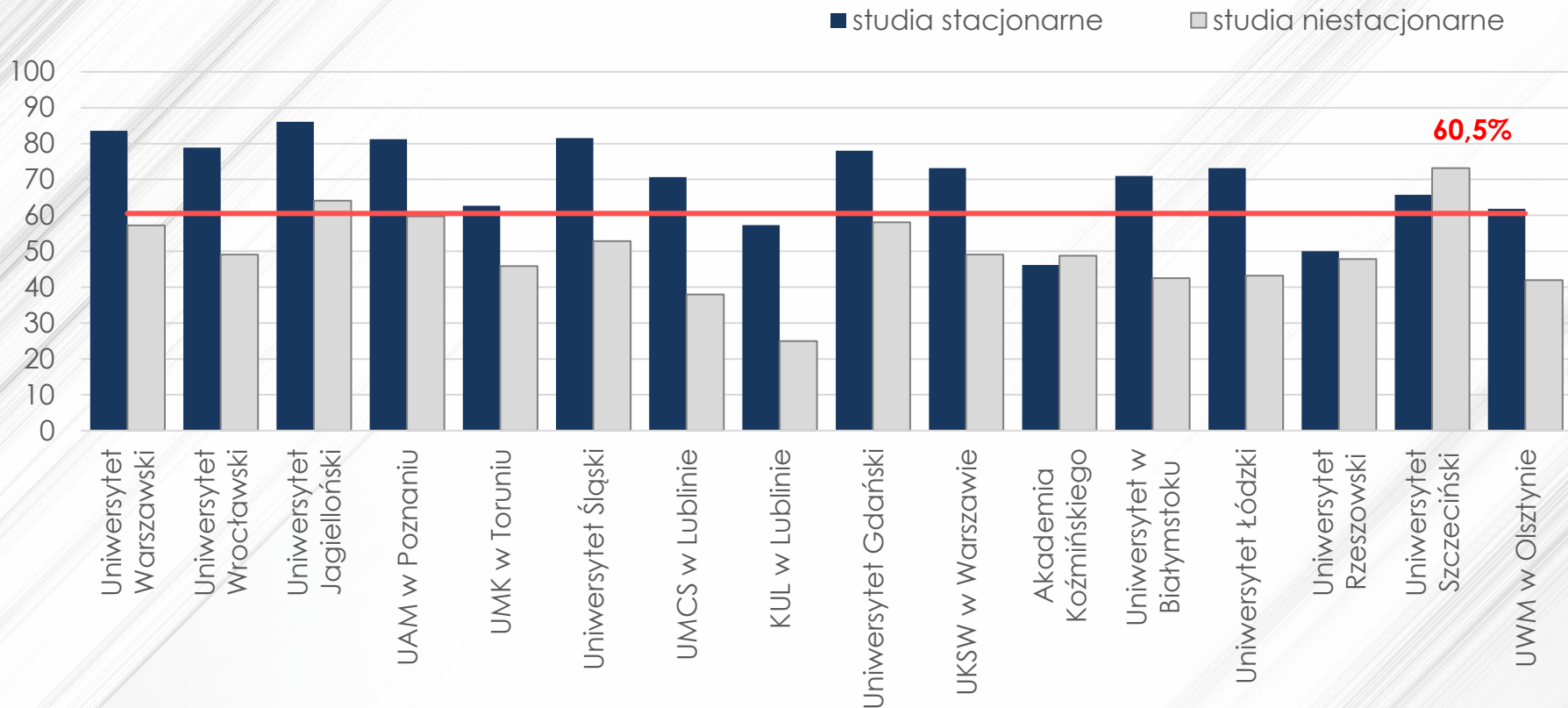
Analiza zbiorcza przystępujący a forma ukończonych studiów

		przystąpili	liczba osób, które przystąpiły do egzaminu studia stacjonarne/niestacjonarne		wynik pozytywny studia: stacjonarne/niestacjonarne	% zdawalności
			stacjonarne			
1	Uniwersytet Warszawski	559	stacjonarne	316 – 56,5%	258	83,6%
			niestacjonarne	243 – 43,5%	139	57,2%
2	Uniwersytet Wrocławski	439	stacjonarne	180 – 41%	142	78,9%
			niestacjonarne	259 – 59%	127	49%
3	Uniwersytet Jagielloński w Krakowie	386	stacjonarne	294 – 76,2%	253	86,1%
			niestacjonarne	92 – 23,8%	59	64,1%
4	Uniwersytet im. Adama Mickiewicza w Poznaniu	374	stacjonarne	250 – 66,8%	203	81,2%
			niestacjonarne	124 – 33,2%	74	59,7%
5	Uniwersytet Mikołaja Kopernika w Toruniu	372	stacjonarne	311 – 83,6%	195	62,7%
			niestacjonarne	61 – 16,4%	28	45,9%
6	Uniwersytet Śląski w Katowicach	372	stacjonarne	211 – 56,7%	172	81,5%
			niestacjonarne	161 – 43,3%	85	52,8%
7	Uniwersytet Marii Curie-Skłodowskiej w Lublinie	314	stacjonarne	235 – 74,8%	166	70,6%
			niestacjonarne	79 – 25,2%	30	38%

Analiza zbiorcza przystępujący a forma ukończonych studiów

		przystąpili	liczba osób, które przystąpiły do egzaminu studia stacjonarne/niestacjonarne		wynik pozytywny studia stacjonarne/niestacjonarne	% zdawalności
			stacjonarne	niestacjonarne		
8	Katolicki Uniwersytet Lubelski Jana Pawła II w Lublinie	278	stacjonarne	246 – 88,5%	141	57,3%
			niestacjonarne	32 – 11,5%	8	25%
9	Uniwersytet Gdański	235	stacjonarne	123 – 52,3%	96	78%
			niestacjonarne	112 – 47,7%	65	58%
10	Uniwersytet Kardynała Stefana Wyszyńskiego w Warszawie	206	stacjonarne	153 – 74,3%	112	73,2%
			niestacjonarne	53 – 25,7%	26	49,1%
11	Akademia Leona Koźmińskiego w Warszawie	197	stacjonarne	156 – 79,2%	72	46,2%
			niestacjonarne	41 – 20,8%	20	48,8%
12	Uniwersytet w Białymstoku	188	stacjonarne	148 – 78,7%	105	70,9%
			niestacjonarne	40 – 21,3%	17	42,5%
13	Uniwersytet Łódzki	187	stacjonarne	108 – 57,8%	79	73,1%
			niestacjonarne	79 – 42,2%	42	43,2%
14	Uniwersytet Rzeszowski	183	stacjonarne	160 – 87,4%	80	50%
			niestacjonarne	23 – 12,6%	11	47,8%
15	Uniwersytet Szczeciński	183	stacjonarne	146 – 79,8%	96	65,8%
			niestacjonarne	37 – 20,2%	16	73,2%
16	Uniwersytet Warmińsko-Mazurski w Olsztynie	183	stacjonarne	152 – 83,1%	94	61,8%
			niestacjonarne	31 – 16,9%	13	41,9%

Analiza zbiorcza zdawalność a forma ukończonych studiów



Analiza zbiorcza przystępujący a forma ukończonych studiów

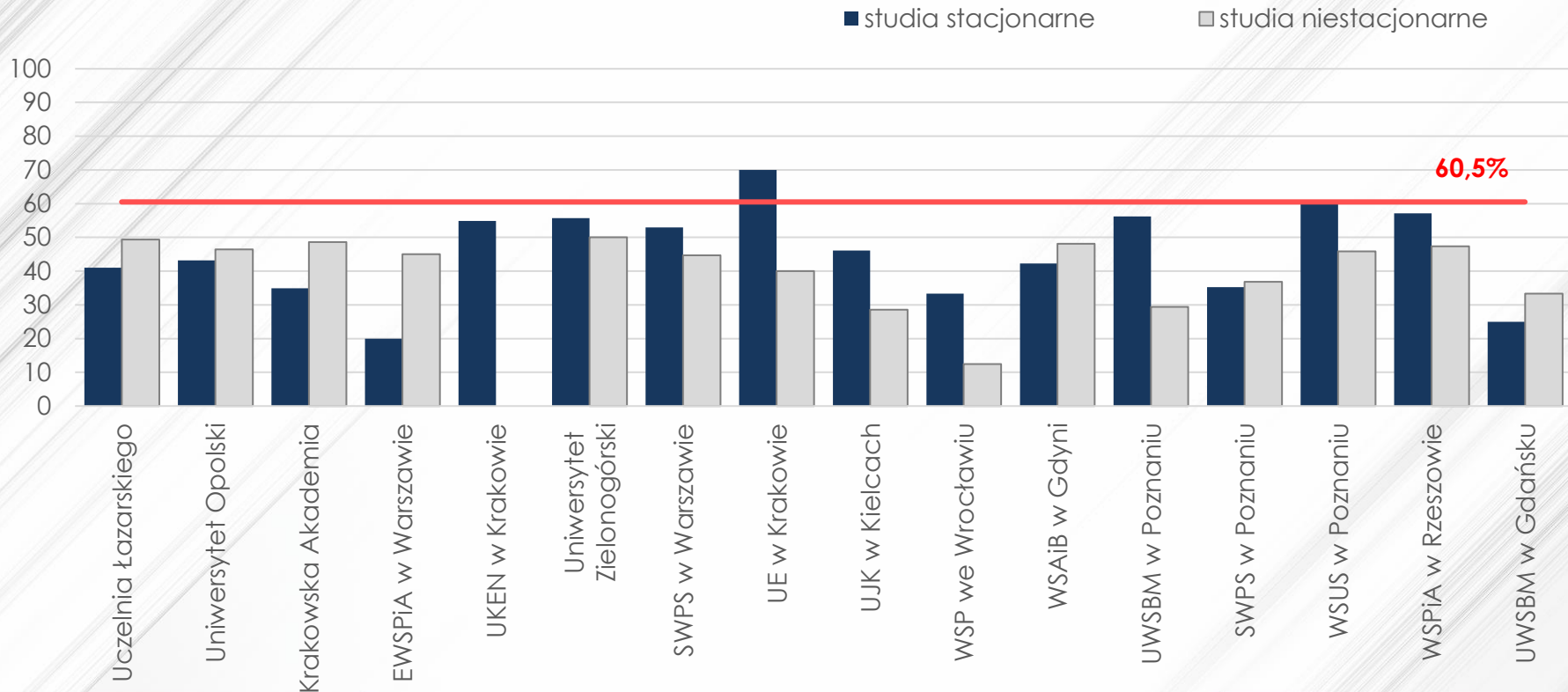
		przystąpili	liczba osób, które przystąpiły do egzaminu studia stacjonarne/niestacjonarne		wynik pozytywny studia stacjonarne/niestacjonarne	% zdawalności
			stacjonarne	niestacjonarne		
17	Uczelnia Łazarzkiego w Warszawie	159	stacjonarne	78 – 49,1%	32	41%
			niestacjonarne	81 – 50,9%	40	49,4%
18	Uniwersytet Opolski	107	stacjonarne	79 – 73,8%	42	43,2%
			niestacjonarne	28 – 26,2%	13	46,4%
19	Krakowska Akademia im. Andrzeja Frycza Modrzewskiego w Krakowie	100	stacjonarne	63 – 63%	22	34,9%
			niestacjonarne	37 – 37%	18	48,6%
20	Europejska Wyższa Szkoła Prawa i Administracji w Warszawie wraz z filią w Londynie	88	stacjonarne	5 – 5,7%	1	20%
			niestacjonarne	83 – 94,3%	37	45%
21	Uniwersytet Komisji Edukacji Narodowej w Krakowie	82	stacjonarne	82 – 100%	45	54,9%
			niestacjonarne	0 – 0		
22	Uniwersytet Zielonogórski	76	stacjonarne	70 – 92,1%	39	55,7%
			niestacjonarne	6 – 7,9%	3	50%
23	SWPS Uniwersytet Humanistycznospołeczny w Warszawie	72	stacjonarne	34 - 47,2%	18	52,9%
			niestacjonarne	38 – 52,8%	17	44,7%
24	Uniwersytet Ekonomiczny w Krakowie	65	stacjonarne	60 – 92,3%	42	70%
			niestacjonarne	5 – 7,7%	2	40%

Analiza zbiorcza przystępujący a forma ukończonych studiów

		przystąpili	liczba osób, które przystąpiły do egzaminu studia stacjonarne/niestacjonarne		wynik pozytywny studia stacjonarne/niestacjonarne	% zdawalności
25	Uniwersytet Jana Kochanowskiego w Kielcach	59	stacjonarne	52 – 88,1%	24	46,2%
			niestacjonarne	7 – 11,9%	2	28,6%
26	Wyższa Szkoła Prawa we Wrocławiu	57	stacjonarne	33 – 57,9%	11	33,3%
			niestacjonarne	24 – 42,1%	3	12,5%
27	Wyższa Szkoła Administracji i Biznesu im. Eugeniusza Kwiatkowskiego w Gdyni	53	stacjonarne	26 – 49,1%	11	42,3%
			niestacjonarne	27 – 50,9%	13	48,1%
28	Uniwersytet WSB Merito w Poznaniu	49	stacjonarne	32 – 65,3%	18	56,3%
			niestacjonarne	17 – 34,7%	5	29,4%
29	SWPS Uniwersytet Humanistycznospołeczny w Poznaniu	36	stacjonarne	17 – 47,2%	6	35,3%
			niestacjonarne	19 – 52,8%	7	36,8%
30	Wyższa Szkoła Umiejętności Społecznych w Poznaniu im. prof. M. Iwaszkiewicza	34	stacjonarne	10 – 29,4%	6	60%
			niestacjonarne	24 – 70,6%	11	45,8%
31	Wyższa Szkoła Prawa i Administracji Rzeszowska Szkoła Wyższa	33	stacjonarne	14 – 42,4%	8	57,1%
			niestacjonarne	19 – 57,6%	9	47,4%
32	Uniwersytet WSB Merito w Gdańsku	32	stacjonarne	8 – 25%	2	25%
			niestacjonarne	24 – 75%	8	33,3%

Analiza zbiorcza

zdawalność a forma ukończonych studiów



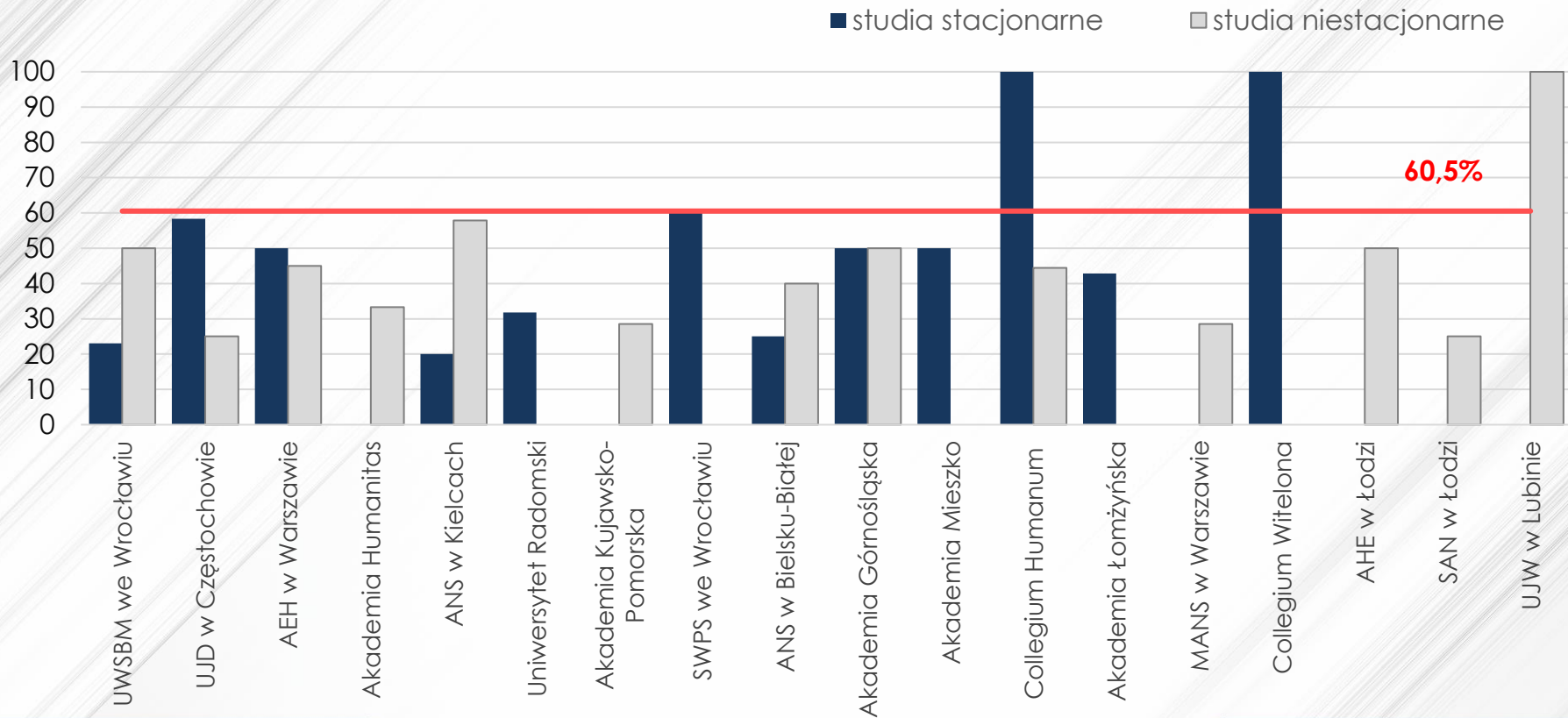
Analiza zbiorcza przystępujący a forma ukończonych studiów

		przystąpili	liczba osób, które przystąpiły do egzaminu studia stacjonarne/niestacjonarne		-wynik pozytywny studia stacjonarne/niestacjonarne	% zdawalności
33	Uniwersytet WSB Merito we Wrocławiu	29	stacjonarne	13 – 44,8%	3	23,1%
			niestacjonarne	16 – 55,2%	8	50%
34	Uniwersytet Jana Długosza w Częstochowie	28	stacjonarne	24 – 85,7%	14	58,3%
			niestacjonarne	4 – 14,3%	1	25%
35	Akademia Ekonomiczno-Humanistyczna w Warszawie	24	stacjonarne	4 – 16,7%	2	50%
			niestacjonarne	20 – 83,3%	9	45%
36	Akademia Humanitas	24	stacjonarne	0		
			niestacjonarne	24 – 100%	8	33,3%
37	Akademia Nauk Stosowanych im. prof. Edwarda Lipińskiego w Kielcach	24	stacjonarne	5 – 20,8%	1	20%
			niestacjonarne	19 – 79,2%	11	57,9%
38	Uniwersytet Radomski	22	stacjonarne	22 – 100%	7	31,8%
			niestacjonarne	0		
39	Akademia Kujawsko-Pomorska	22	stacjonarne	1 – 4,5%	0	0
			niestacjonarne	21 – 95,5%	6	28,6%
40	SWPS Uniwersytet Humanistycznospołeczny we Wrocławiu	20	stacjonarne	20 – 100%	12	60%
			niestacjonarne	0		
41	Akademia Nauk Stosowanych w Bielsku-Białej	18	stacjonarne	8 – 44,4%	2	25%
			niestacjonarne	10 – 55,6%	4	40%

Analiza zbiorcza przystępujący a forma ukończonych studiów

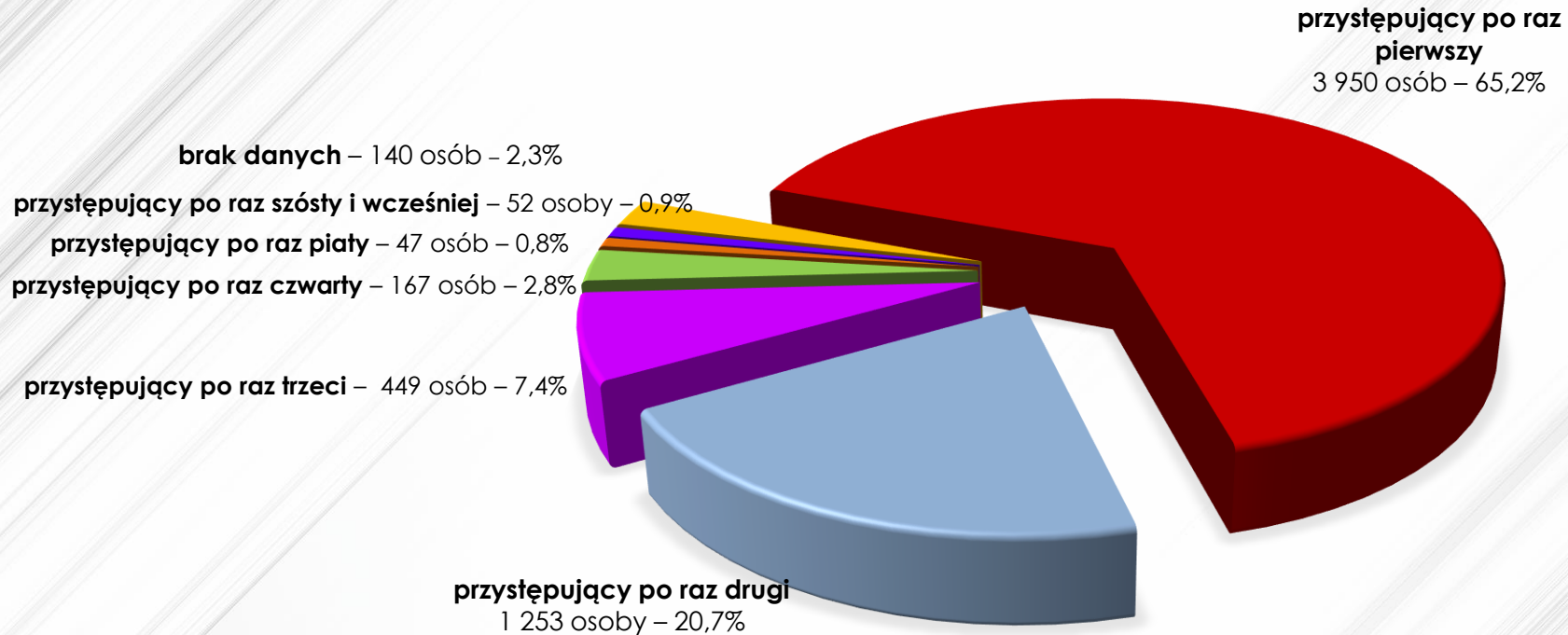
		przystąpili	liczba osób, które przystąpiły do egzaminu studia stacjonarne/niestacjonarne		wynik pozytywny studia stacjonarne/niestacjonarne	% zdawalności
42	Akademia Górnośląska im. W. Korfańtego w Katowicach	10	stacjonarne	6 – 60%	3	50%
			niestacjonarne	4 – 40%	2	50%
43	Poznańska Akademia Medyczna Nauk Stosowanych im. Księcia Mieszka I	10	stacjonarne	2 – 20%	1	50%
			niestacjonarne	8 – 80%	0	0
44	Collegium Humanum - Szkoła Główna Menedżerska	10	stacjonarne	1 – 10%	1	100%
			niestacjonarne	9 – 90%	4	44,4%
45	Akademia Łomżyńska	7	stacjonarne	7 – 100%	3	42,9%
			niestacjonarne	0		
46	Menedżerska Akademia Nauk Stosowanych w Warszawie	7	stacjonarne	0		
			niestacjonarne	7 – 100%	2	28,6%
47	Collegium Witelona Uczelnia Państwowa	4	stacjonarne	4 – 100%	4	100%
			niestacjonarne	0		
48	Akademia Humanistyczno-Ekonomiczna w Łodzi	4	stacjonarne	0		
			niestacjonarne	4 – 100%	2	50%
49	Społeczna Akademia Nauk w Łodzi	4	stacjonarne	0		
			niestacjonarne	4 – 100%	1	25%
50	Uczelnia Jana Wyżykowskiego Wydział Zamiejscowy w Lubinie	4	stacjonarne	0		
			niestacjonarne	4 – 100%	4	100%

Analiza zbiorcza zdawalność a forma ukończonych studiów



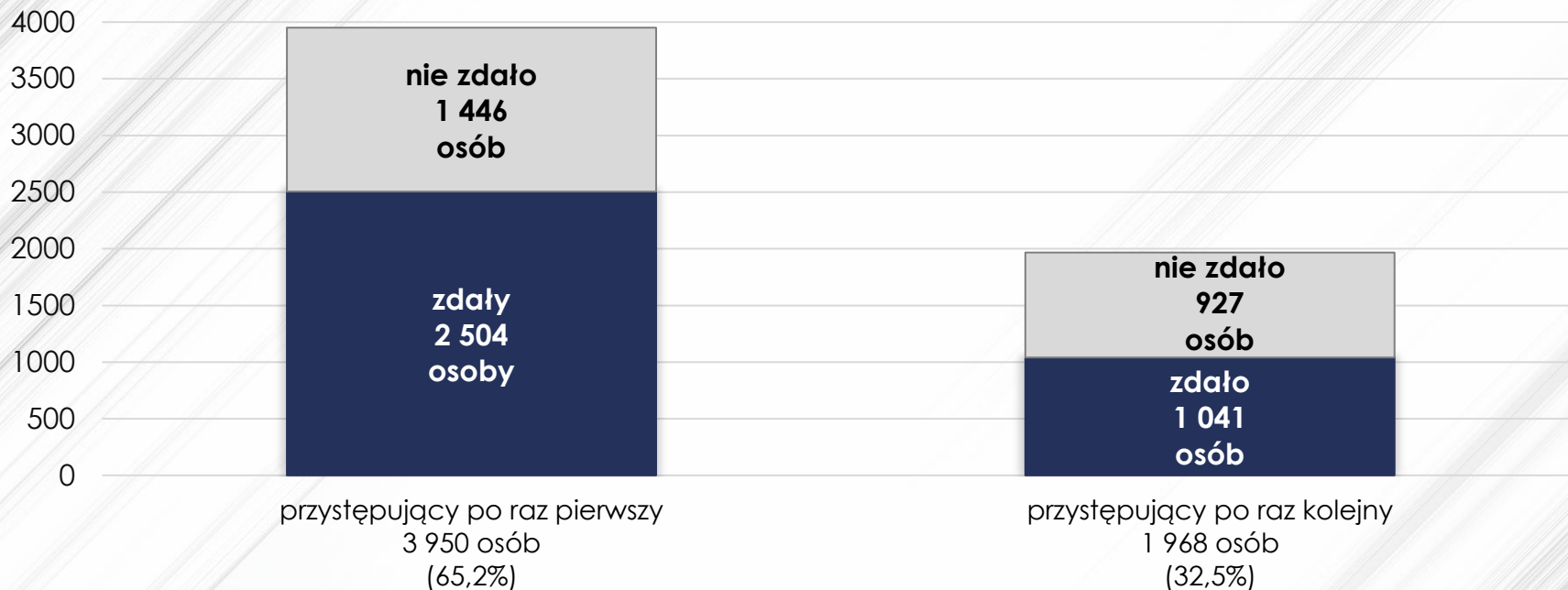
Analiza zbiorcza

wielokrotność przystępowania do egzaminu – 6 058 osób



Analiza zbiorcza

wielokrotność przystępowania do egzaminu



zdawalność osób przystępujących do egzaminu po raz pierwszy – 63,4%

– 63,4%

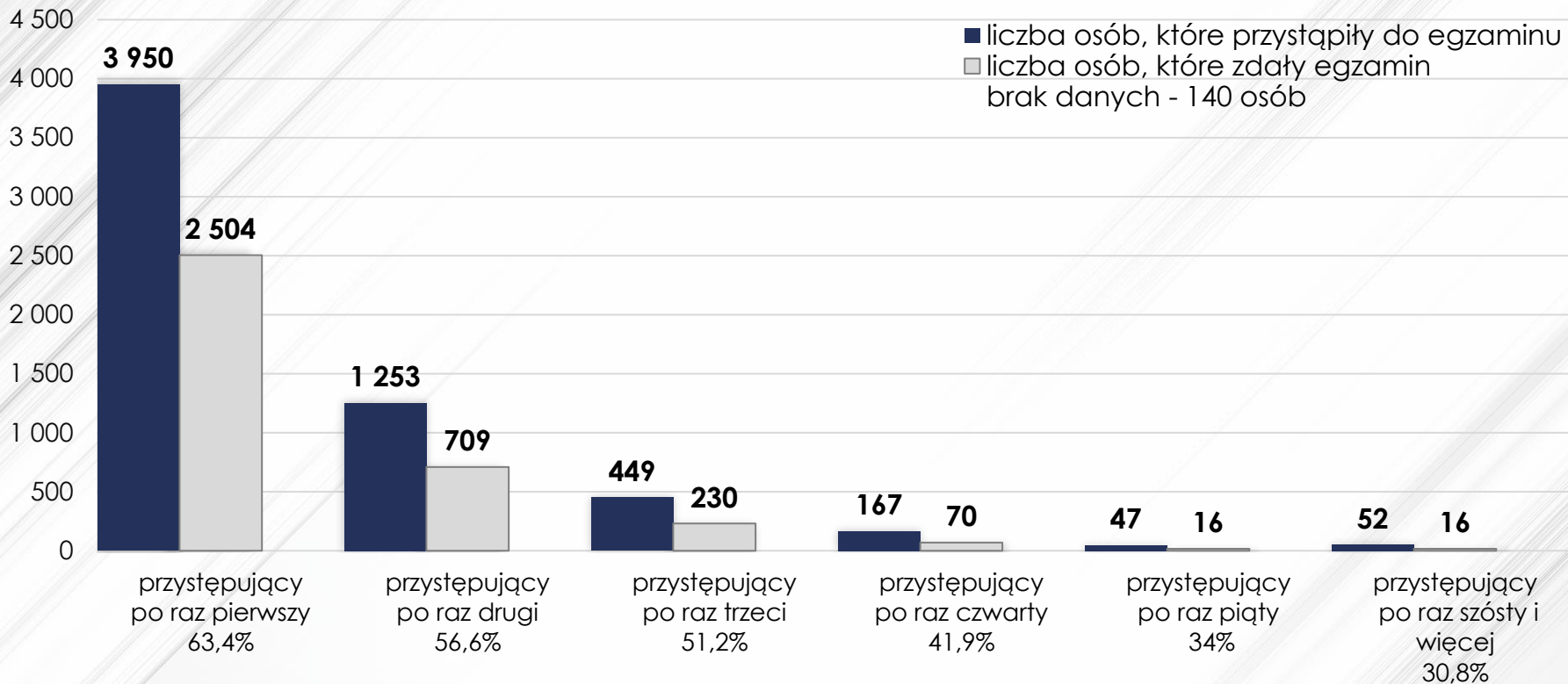
zdawalność osób przystępujących do egzaminu po raz kolejny – 52,9%

– 52,9%

brak danych – 140 osób

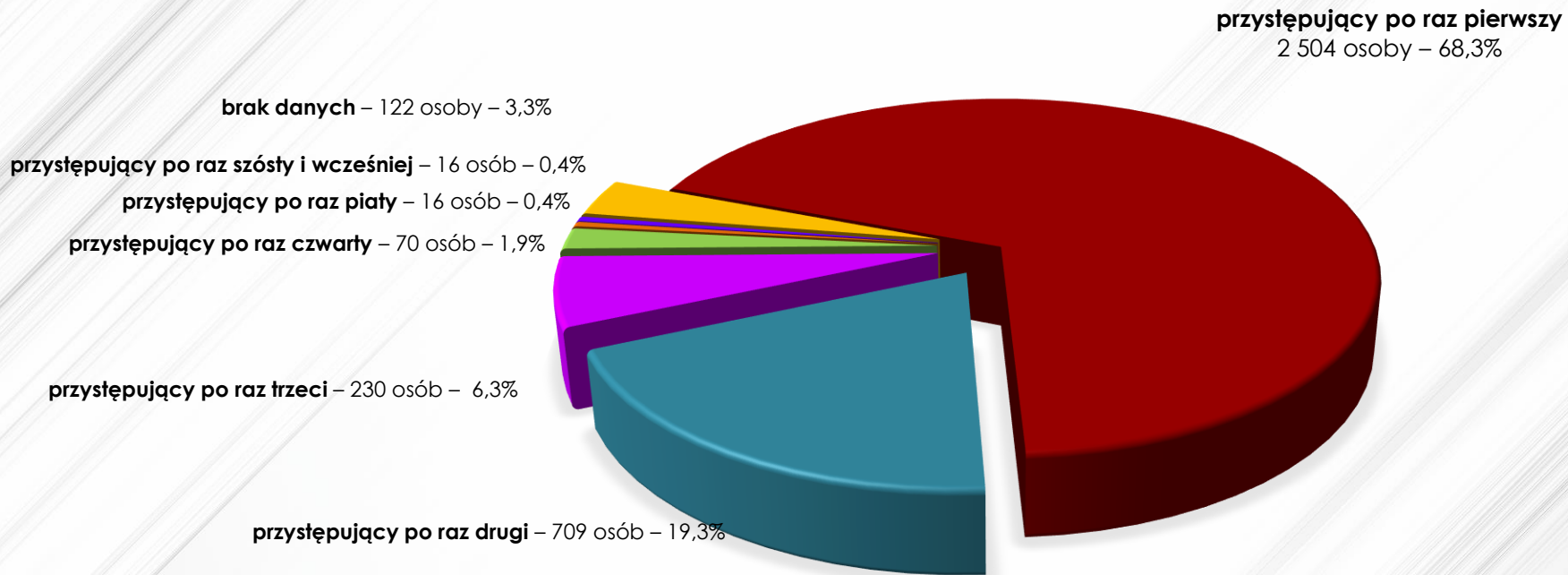
Analiza zbiorcza

wielokrotność przystępowania a zdawalność egzaminu



Analiza zbiorcza

struktura osób z wynikiem pozytywnym wg wielokrotności przystępowania do egzaminu – 3 667 osób



Analiza zbiorcza – zainteresowanie aplikacjami wg uczelni obejmuje uczelnie, z których przystąpiło więcej niż 3% wszystkich zdających (powyżej 181 osób)

		wszyscy przystępują cy	Aplikacja adwokacka		Aplikacja radcowska		Aplikacja notarialna		Aplikacja komornicza	
			przystąpili	zaintere- sowanie %	przystąpili	zaintere- sowanie %	przystąpili	zaintere- sowanie %	przystąpili	zaintere- sowanie %
1	Uniwersytet Warszawski	559	356	63,7	181	32,4	22	3,9	0	0
2	Uniwersytet Wrocławski	439	194	44,2	199	45,3	39	8,9	7	1,6
3	UJ w Krakowie	386	161	41,7	194	50,3	29	7,5	2	0,5
4	UAM w Poznaniu	374	94	25,1	250	66,8	23	6,1	7	1,9
5	UMK w Toruniu	372	107	28,8	227	61	29	7,8	9	2,4
6	UŚ w Katowicach	372	108	29	208	55,9	41	11	15	4
7	UMCS w Lublinie	314	106	33,8	174	55,4	27	8,6	7	2,2
8	KUL w Lublinie	278	95	34,2	145	52,2	30	10,8	8	2,9
9	Uniwersytet Gdański	235	103	43,8	107	45,5	20	8,5	5	2,1
10	UKSW w Warszawie	206	99	48,1	94	45,6	13	6,3	0	0
11	Akademia Koźmińskiego	197	124	62,9	53	26,9	18	9,1	2	1
12	Uniwersytet w Białymstoku	188	76	40,4	88	46,8	20	10,6	4	2,1
13	Uniwersytet Łódzki	187	81	43,3	92	49,2	12	6,4	2	1,1
14	Uniwersytet Rzeszowski	183	64	35	100	54,6	12	6,6	7	3,8
15	Uniwersytet Szczeciński	183	48	26,2	101	55,2	26	14,2	8	4,4
16	UAM w Olsztynie	183	34	18,6	116	63,4	27	14,8	6	3,3

Analiza zbiorcza – zainteresowanie aplikacjami wg uczelni obejmuje uczelnie, z których przystąpiło mniej niż 3% wszystkich zdających (więcej niż 0,5%)

		wszyscy przystępujący	Aplikacja adwokacka		Aplikacja radcowska		Aplikacja notarialna		Aplikacja komornicza	
			przystąpili	zaintere- sowanie %	przystąpili	zaintere- sowanie %	przystąpili	zaintere- sowanie %	przystąpili	zaintere- sowanie %
17	Uczelnia Łazarzkiego w Warszawie	159	80	50,3	61	38,4	16	10,1	2	1,3
18	Uniwersytet Opolski	107	39	36,4	51	47,7	16	15	1	0,9
19	Krakowska Akademia	100	32	32	54	54	13	13	1	1
20	EWSPiA w Warszawie (+filia w Londynie)	88	39	44	37	42	8	9	4	5
21	UKEN w Krakowie	82	30	36,6	48	58,5	3	3,7	1	1,2
22	Uniwersytet Zielonogórski	76	29	38,2	38	50	9	11,8	0	0
23	SWPS w Warszawie	72	28	38,9	33	45,8	10	13,9	1	1,4
24	UE w Krakowie	65	22	33,8	32	49,2	8	12,3	3	4,6
25	UJK w Kielcach	59	20	33,9	27	45,8	9	15,3	3	5,1
26	WSP we Wrocławiu	57	20	35,1	29	50,9	7	12,3	1	1,8
27	WSAiB w Gdyni	53	22	41,5	25	47,2	3	5,7	3	5,7
28	UWSB Merito w Poznaniu	49	16	32,7	22	44,9	5	10,2	6	12,2
29	SWPS w Poznaniu	36	12	33,3	18	50	5	13,9	1	2,8
30	WSUS w Poznaniu	34	14	41,2	15	44,1	2	5,9	3	8,8
31	WSPiA w Rzeszowie	33	14	42,4	14	42,4	4	12,1	1	3
32	UWSB Merito w Gdańsku	32	10	31,3	16	50	4	12,5	2	6,3

Analiza zbiorcza – zainteresowanie aplikacjami wg uczelni obejmuje uczelnie, z których przystąpiło mniej niż 3% wszystkich zdających (poniżej 0,5%)

		wszyscy przystępują cy	Aplikacja adwokacka		Aplikacja radcowska		Aplikacja notarialna		Aplikacja komornicza	
			przystąpili	zaintere- sowanie %	przystąpili	zaintere- sowanie%	przystąpili	zaintere- sowanie %	przystąpili	zaintere- sowanie %
33	UWSB Merito we Wrocławiu	29	8	27,6	13	44,8	4	13,8	4	13,8
34	UJD w Częstochowie	28	9	32,1	13	46,4	6	21,4	0	0
35	AEH w Warszawie	24	16	66,7	5	20,8	0	0	3	12,5
36	Akademia Humanitas	24	8	33,3	13	54,2	1	4,2	2	8,3
37	ANS w Kielcach	24	6	25	16	66,7	1	4,2	1	4,2
38	Uniwersytet Radomski	22	9	40,9	10	45,5	2	9,1	1	4,5
39	Akademia Kujawsko-Pomorska	22	6	27,3	10	45,5	5	22,7	1	4,5
40	SWPS we Wrocławiu	20	5	25	9	45	5	25	1	5
41	ANS w Bielsku-Białej	18	6	33,3	8	44,4	3	16,7	1	5,6
42	AG w Katowicach	10	5	50	3	30	1	10	1	10
43	ANS w Poznaniu	10	3	30	6	60	1	10	0	0
44	Collegium Humanum	10	6	60	4	40	0	0	0	0
45	Akademia Łomżyńska	7	6	85,7	1	14,3	0	0	0	0
46	MANS w Warszawie	7	3	42,9	3	42,9	1	14,3	0	0
47	Collegium Witelona	4	0	0	1	25	0	0	3	75
48	AHE w Łodzi	4	4	100	0	0	0	0	0	0
49	SAN w Łodzi	4	1	25	3	75	0	0	0	0
50	UJK w Lubinie	4	4	100	0	0	0	0	0	0

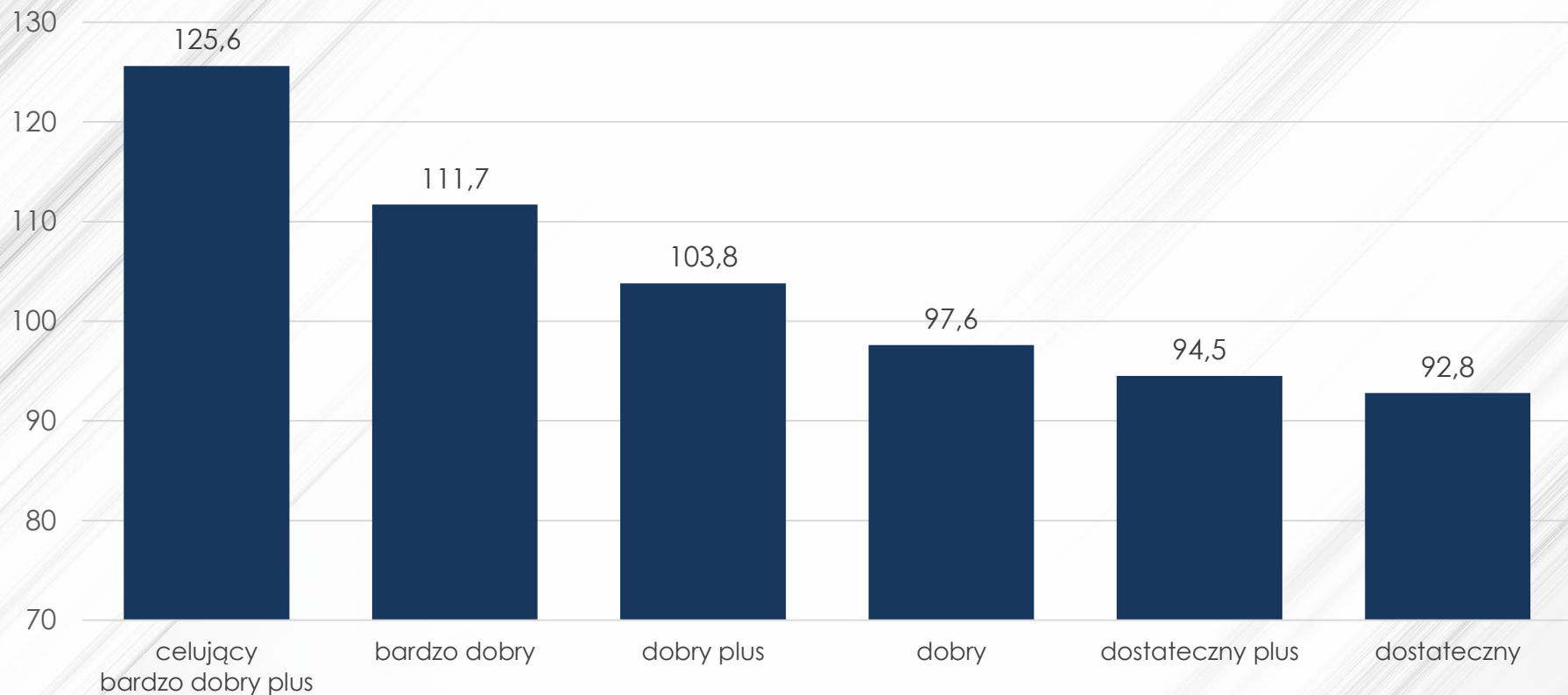
Ocena ze studiów a liczba punktów

Analizując średnią liczbę punktów uzyskanych przez kandydatów, można zauważyć zależność pomiędzy oceną ze studiów a uzyskaną liczbą punktów.

Ocena ze studiów a liczba punktów

wszyscy przystępujący – 6 056 osób

(2 osoby – brak danych)



Wyniki punktowe osób, które uzyskały wynik pozytywny

liczba uzyskanych punktów	aplikacja adwokacka		aplikacja radcowska	
	liczba osób	odsetek wyniku pozytywnego	liczba osób	odsetek wyniku pozytywnego
100 - 110	629	43,5%	823	45,6%
111 - 120	461	31,9%	610	33,8%
121 - 130	263	18,2%	278	15,4%
131 - 140	79	5,5%	83	4,6%
141 - 150	13	0,9%	10	0,6%

Wyniki punktowe osób, które **uzyskały wynik negatywny**

liczba uzyskanych punktów	aplikacja adwokacka		aplikacja radcowska	
	liczba osób	odsetek wyniku negatywnego	liczba osób	odsetek wyniku negatywnego
99-90	457	48,2%	575	48,8%
89-80	308	32,5%	352	29,9%
79-70	136	14,3%	183	15,5%
69-60	45	4,7%	60	5,1%
59-50	3	0,3%	7	0,6%
49-40	0		1	0,1%
poniżej 40	0		0	

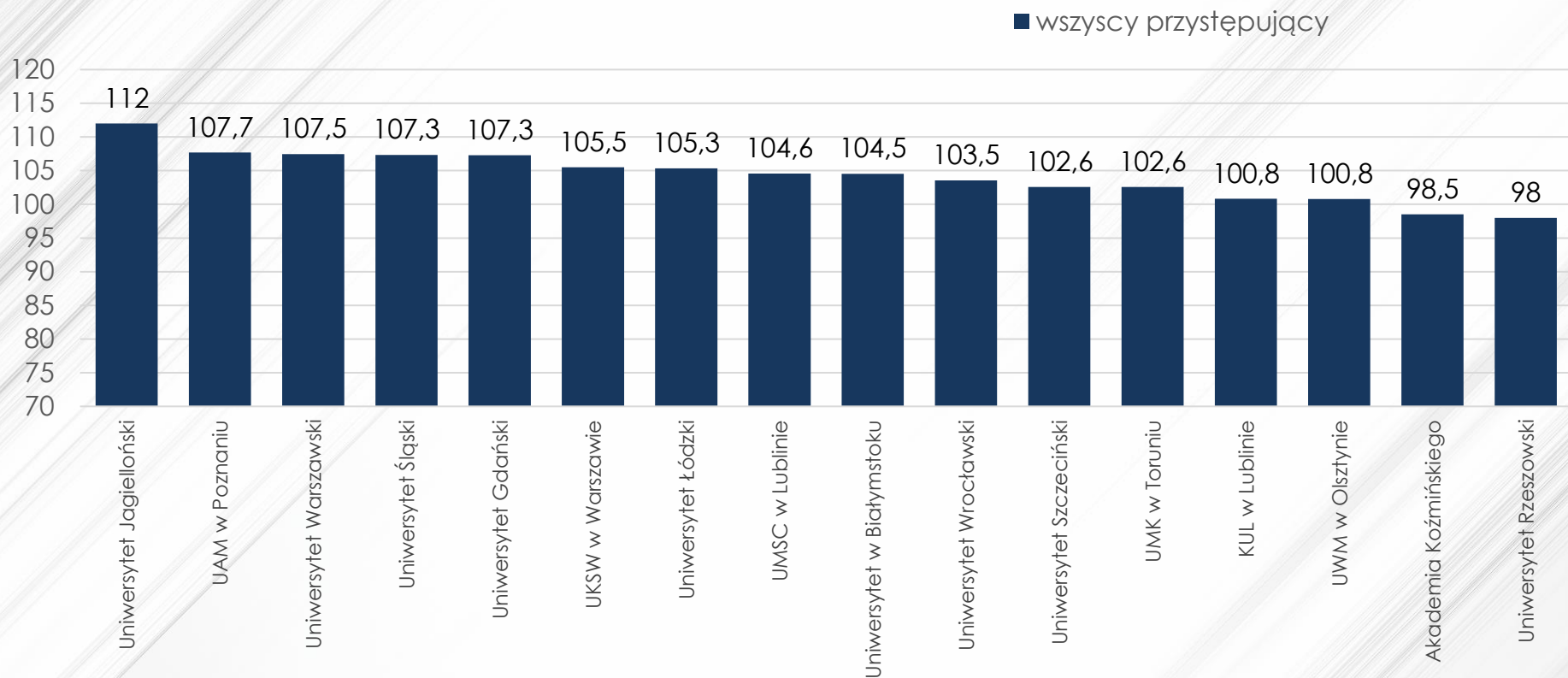
Wyniki punktowe osób, które uzyskały wynik pozytywny

liczba uzyskanych punktów	aplikacja notarialna		aplikacja komornicza	
	liczba osób	odsetek wyniku pozytywnego	liczba osób	odsetek wyniku pozytywnego
100 - 110	133	44,9%	33	27,1%
111 - 120	107	36,2%	42	34,4%
121 - 130	42	14,2%	29	23,8%
131 - 140	12	4,1%	12	9,8%
141 - 150	2	0,7%	6	4,9%

Wyniki punktowe osób, które **uzyskały wynik negatywny**

liczba uzyskanych punktów	aplikacja notarialna		aplikacja komornicza	
	liczba osób	odsetek wyniku negatywnego	liczba osób	odsetek wyniku negatywnego
99-90	109	44,3%	11	61,1%
89-80	77	31,3%	6	33,3%
79-70	53	21,5%	1	5,6%
69-60	5	2,0%	0	
59-50	2	0,8%	0	
49-40	0		0	
poniżej 40	0		0	

Średnie liczby punktów uzyskane przez zdających z poszczególnych uczelni (obejmuje uczelnie z których przystąpiło **więcej niż 3%** wszystkich zdających na aplikacji)



Zdawalność absolwentów rocznika 2023

Do egzaminów wstępnych w 2023 r. przystąpiło **2 542** absolwentów rocznika 2023 z **47** polskich uczelni.

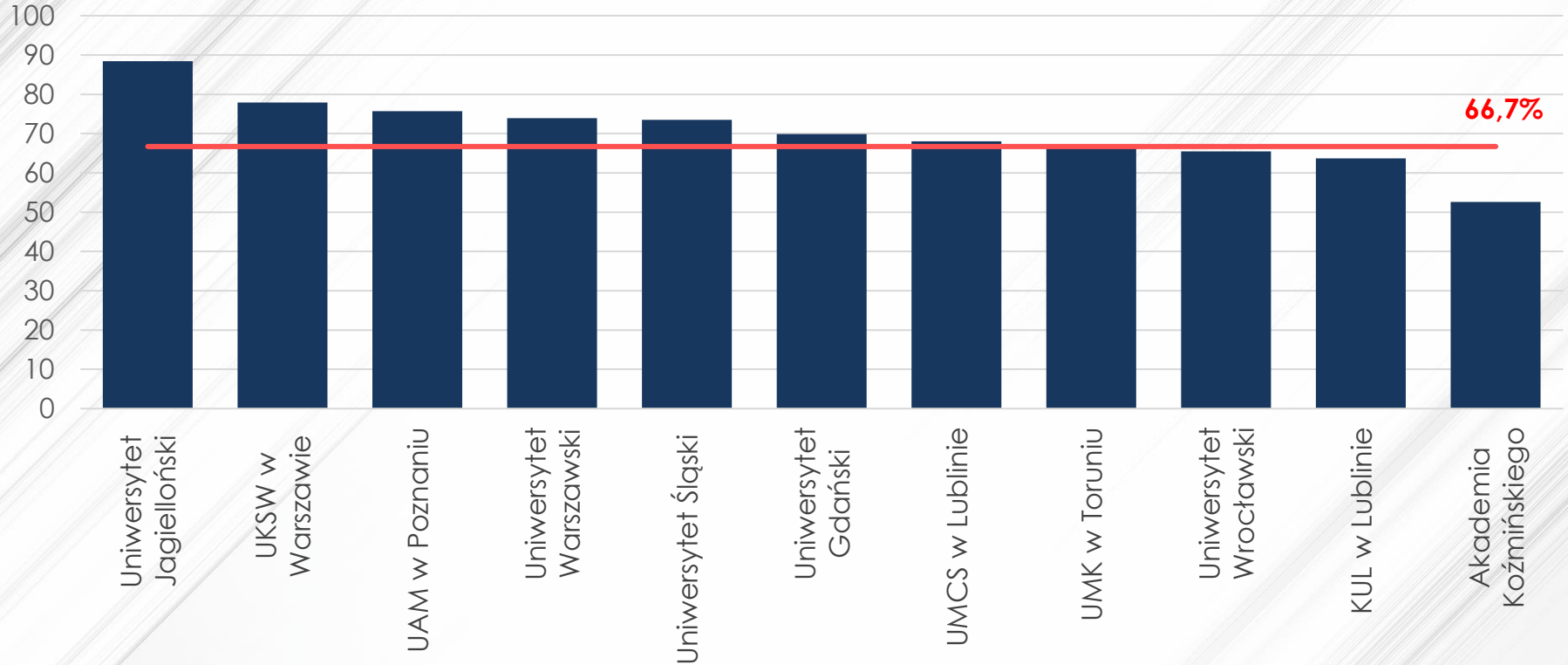
1 696 z nich uzyskało wynik pozytywny, średnia zdawalność wyniosła **66,7%**.

(ogólna zdawalność wyniosła 60,5%)

Absolwenci z 2023 r., którzy przystąpili do egzaminów na aplikacje w 2023 r.
(uczelnie z liczbą absolwentów powyżej 86 osób - powyżej 3% przystępujących absolwentów 2023 r.)

		przystąpili	zdali	% zdawalności
1	Uniwersytet Jagielloński w Krakowie	189	167	88,4%
2	Uniwersytet Kardynała Stefana Wyszyńskiego w Warszawie	86	67	77,9%
3	Uniwersytet im. Adama Mickiewicza w Poznaniu	181	137	75,7%
4	Uniwersytet Warszawski	280	207	73,9%
5	Uniwersytet Śląski w Katowicach	170	125	73,5%
6	Uniwersytet Gdański	113	79	69,9%
7	Uniwersytet Marii Curie-Skłodowskiej w Lublinie	122	83	68%
8	Uniwersytet Mikołaja Kopernika w Toruniu	160	106	66,3%
9	Uniwersytet Wrocławski	174	114	65,5%
10	Katolicki Uniwersytet Lubelski Jana Pawła II w Lublinie	102	65	63,7%
11	Akademia Leona Koźmińskiego w Warszawie	97	51	52,6%

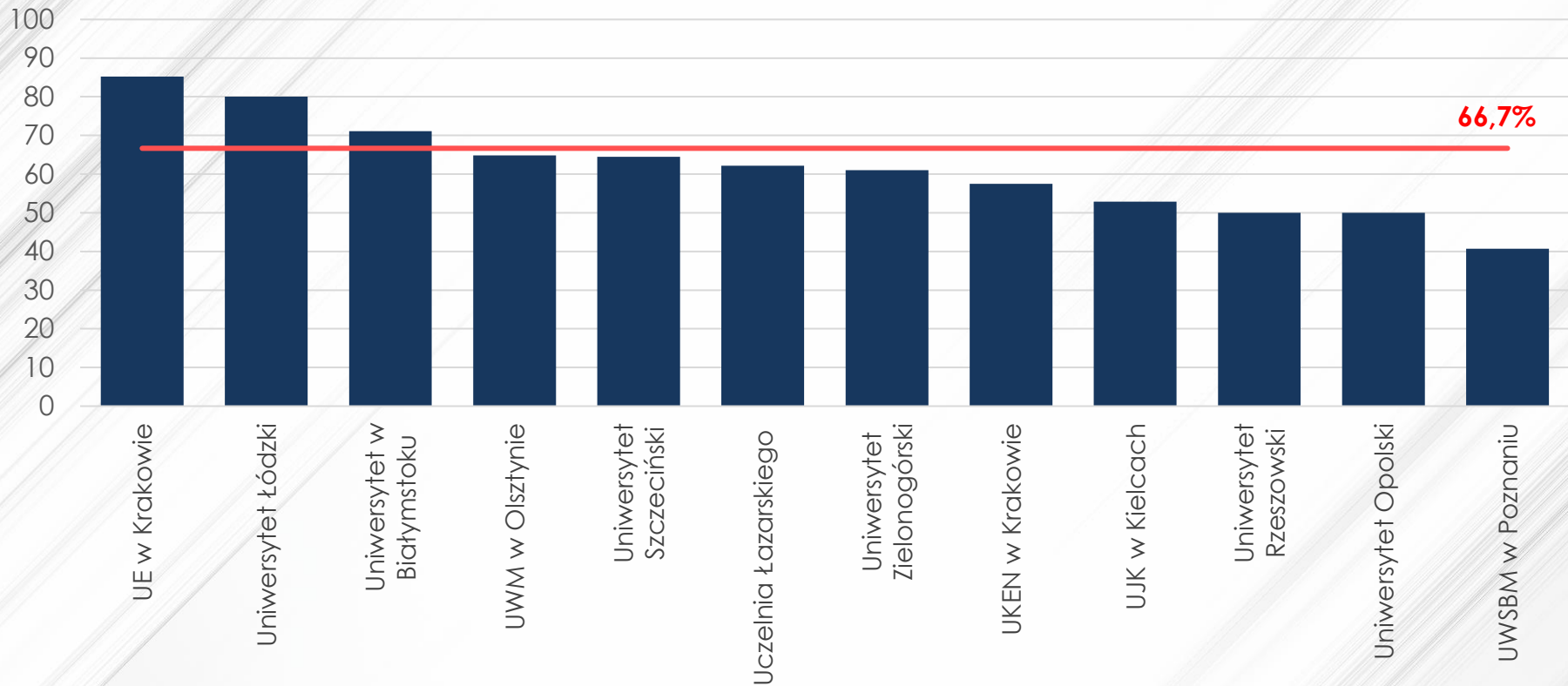
Zdawalność absolwentów rocznika 2023



**Absolwenci z 2023 r., którzy przystąpili do egzaminów na aplikacje w 2023 r.
(uczelnie z liczbą absolwentów od 27 do 76 osób,
poniżej 3% ale powyżej 1 % przystępujących absolwentów 2023 r.)**

		przystąpili	zdali	% zdawalności
1	Uniwersytet Ekonomiczny w Krakowie	27	23	85,2%
2	Uniwersytet Łódzki	70	56	80%
3	Uniwersytet w Białymstoku	76	54	71,1%
4	Uniwersytet Warmińsko-Mazurski w Olsztynie	71	46	64,8%
5	Uniwersytet Szczeciński	76	49	64,5%
6	Uczelnia Łazarskiego w Warszawie	45	28	62,2%
7	Uniwersytet Zielonogórski	41	25	61%
8	Uniwersytet Komisji Edukacji Narodowej w Krakowie	40	23	57,5%
9	Uniwersytet Jana Kochanowskiego w Kielcach	34	18	52,9%
10	Uniwersytet Rzeszowski	72	36	50%
11	Uniwersytet Opolski	42	21	50%
12	Uniwersytet WSB Merito w Poznaniu	27	11	40,7%

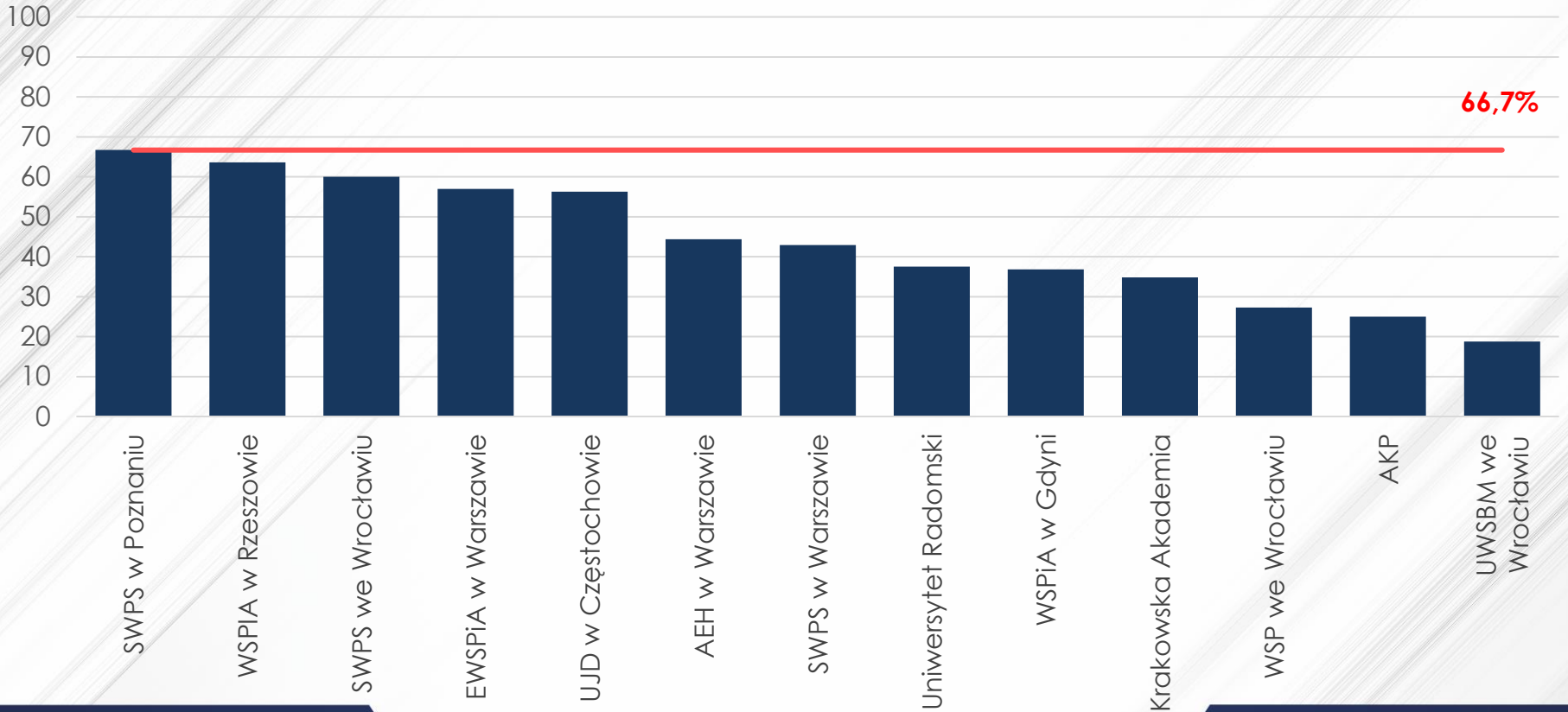
Zdawalność absolwentów rocznika 2023



Absolwenci z 2023 r., którzy przystąpili do egzaminów na aplikacje w 2023 r.
(uczelnie z łączną liczbą absolwentów od 23 do 8 osób
poniżej 1% ale powyżej 0,3 % przystępujących absolwentów 2023 r.)

		przystąpili	zdali	% zdawalności
1	SWPS Uniwersytet Humanistycznospołeczny w Poznaniu	12	8	66,7%
2	WSPiA Rzeszowska Szkoła Wyższa z siedzibą w Rzeszowie	11	7	63,6%
3	SWPS Uniwersytet Humanistycznospołeczny we Wrocławiu	10	6	60%
4	Europejska Wyższa Szkoła Prawa i Administracji w Warszawie oraz filia w Londynie	23	13	57%
5	Uniwersytet Jana Długosza w Częstochowie	16	9	56,3%
6	Akademia Ekonomiczno-Humanistyczna w Warszawie	9	4	44,4%
7	SWPS Uniwersytet Humanistycznospołeczny w Warszawie	21	9	42,9%
8	Uniwersytet Radomski	8	3	37,5%
9	WSPiA im. Eugeniusza Kwiatkowskiego w Gdyni	19	7	36,8%
10	Krakowska Akademia	23	8	34,8%
11	Wyższa Szkoła Prawa we Wrocławiu	22	6	27,3%
12	Akademia Kujawsko-Pomorska	8	2	25%
13	Uniwersytet WSB Merito we Wrocławiu	16	3	18,8%

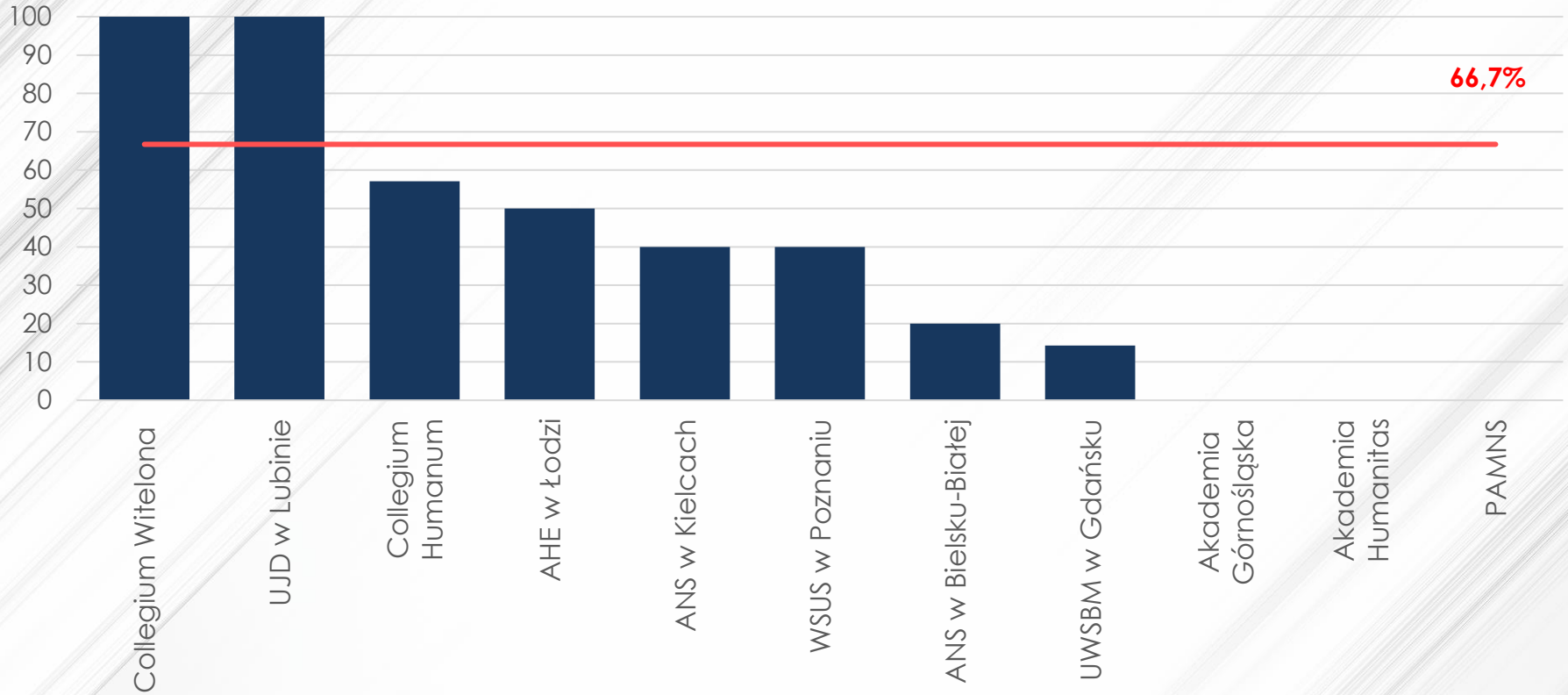
Zdawalność absolwentów rocznika 2023



**Absolwenci z 2023 r., którzy przystąpili do egzaminów na aplikacje w 2023 r.
(uczelnie z łączną liczbą absolwentów od 1 do 7 osób
poniżej 0,3% przystępujących absolwentów 2023 r.)**

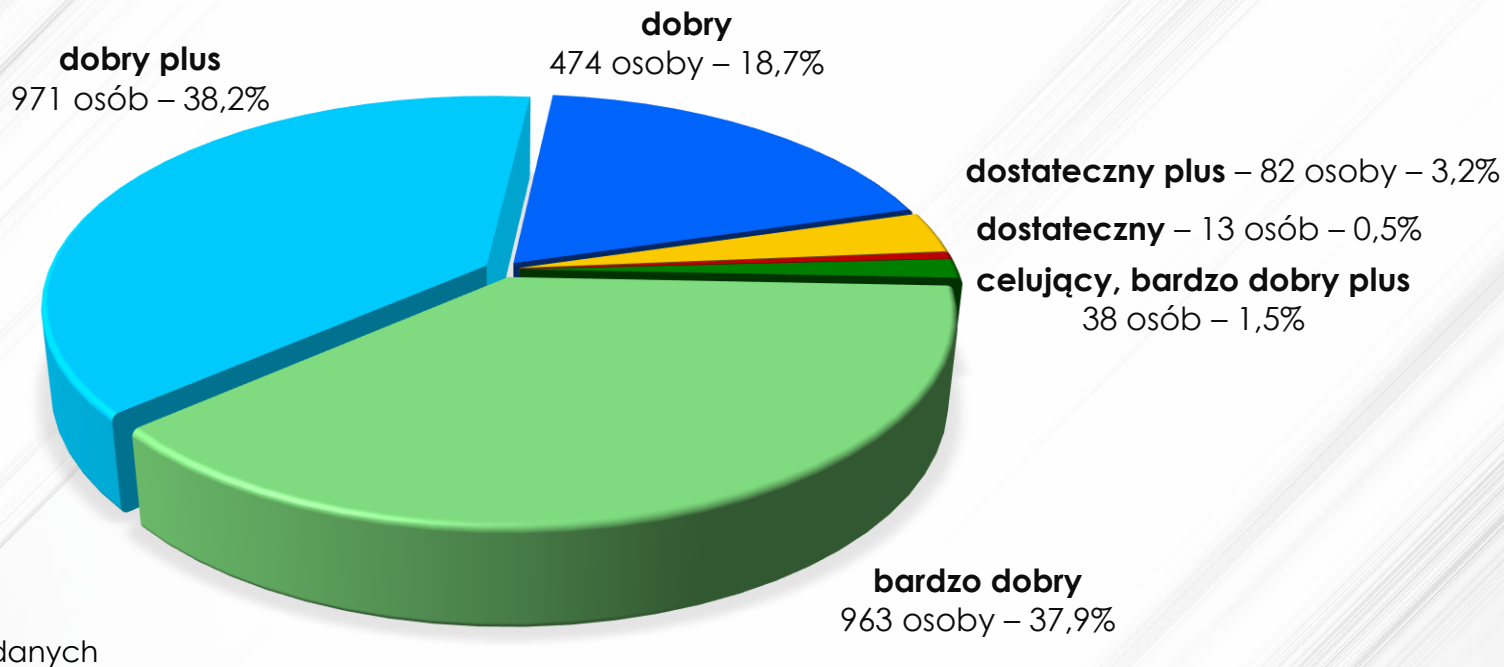
		przystąpili	zdali	% zdawalności
1	Collegium Witelona Uczelnia Państwowa	4	4	100%
2	Uczelnia Jana Wyżykowskiego Wydział Zamiejscowy w Lubinie	4	4	100%
3	Collegium Humanum - Szkoła Główna Menedżerska	7	4	57,1%
4	Akademia Humanistyczno-Ekonomiczna w Łodzi	4	2	50%
5	Akademia Nauk Stosowanych im. prof. Edwarda Lipińskiego w Kielcach	5	2	40%
6	Wyższa Szkoła Umiejętności Społecznych w Poznaniu im. prof. Michała Iwaszkiewicza	5	2	40%
7	Akademia Nauk Stosowanych w Bielsku-Białej	5	1	20%
8	Uniwersytet WSB Merito w Gdańsku	7	1	14,3%
9	Akademia Górnośląska im. Wojciecha Korfańtego w Katowicach	4	0	0
10	Akademia Humanitas	3	0	0
11	Poznańska Akademia Medyczna Nauk Stosowanych im. Księcia Mieszka I	1	0	0

Zdawalność absolwentów rocznika 2023



Absolwenci rocznika 2023 – wg ocen

2 542 osoby



Absolwenci z 2023 r., którzy przystąpili do egzaminów na aplikacje w 2023 r. zdawalność przy ocenie ze studiów „bardzo dobry”

uczelnie z liczbą absolwentów powyżej 85 osób		przystąpili	zdali	% zdawalności
1	Uniwersytet Gdański	27	27	100%
2	Uniwersytet im. Adama Mickiewicza w Poznaniu	43	41	95,3%
3	UKSW w Warszawie	19	18	94,7%
4	Uniwersytet Jagielloński w Krakowie	109	102	93,6%
5	Uniwersytet Śląski w Katowicach *)	85	78	91,8%
6	Akademia Leona Koźmińskiego w Warszawie *)	19	17	89,5%
7	Uniwersytet Warszawski *)	117	103	88%
8	Uniwersytet Wrocławski	39	34	87,2%
9	Katolicki Uniwersytet Lubelski Jana Pawła II w Lublinie	34	29	85,3%
10	Uniwersytet Mikołaja Kopernika w Toruniu	80	64	80%
11	Uniwersytet Marii Curie-Skłodowskiej w Lublinie	24	19	79,2%

*) w tym oceny: celujący i bardzo dobry plus

Absolwenci z 2023 r., którzy przystąpili do egzaminów na aplikacje w 2023 r. zdawalność przy ocenie ze studiów „bardzo dobry”

uczelnie z liczbą absolwentów od 27 do 76 osób		przystąpili	zdali	% zdawalności
1	Uniwersytet Ekonomiczny w Krakowie	17	17	100%
2	Uniwersytet w Białymstoku	38	36	94,7%
3	Uniwersytet Łódzki	34	31	91,2%
4	Uniwersytet Szczeciński	21	18	85,7%
5	Uniwersytet Warmińsko-Mazurski w Olsztynie	35	29	82,9%
6	Uniwersytet Komisji Edukacji Narodowej w Krakowie	23	19	82,6%
7	Uczelnia Łazarzkiego w Warszawie *)	25	20	80%
8	Uniwersytet Zielonogórski *)	20	15	75%
9	Uniwersytet Rzeszowski	29	21	72,4%
10	Uniwersytet WSB Merito w Poznaniu	7	5	71,4%
11	Uniwersytet Opolski	26	16	61,5%
12	Uniwersytet Jana Kochanowskiego w Kielcach	19	11	57,9%

*) w tym oceny: celujący i bardzo dobry plus

Absolwenci z 2023 r., którzy przystąpili do egzaminów na aplikacje w 2023 r. zdawalność przy ocenie ze studiów „bardzo dobry”

uczelnie z łączną liczbą absolwentów od 8 do 23 osób		przystąpili	zdali	% zdawalności
1	WSPiA Rzeszowska Szkoła Wyższa w Rzeszowie	6	6	100%
	Uniwersytet Radomski	3	3	100%
3	SWPS Uniwersytet Humanistycznospołeczny w Poznaniu	5	4	80%
	Wyższa Szkoła Prawa we Wrocławiu	5	4	80%
5	Europejska Wyższa Szkoła Prawa i Administracji w Warszawie (+ filia w Londynie)	8	6	75%
6	Krakowska Akademia im. Andrzeja Frycza Modrzewskiego w Krakowie	8	5	62,5%
	Uniwersytet Jana Długosza w Częstochowie	8	5	62,5%
8	Wyższa Szkoła Administracji i Biznesu im. E. Kwiatkowskiego w Gdyni *)	10	6	60%
9	SWPS Uniwersytet Humanistycznospołeczny w Warszawie	12	7	58,3%
10	SWPS Uniwersytet Humanistycznospołeczny we Wrocławiu	7	4	57,1%
11	Akademia Ekonomiczno-Humanistyczna w Warszawie	8	4	50%
12	Akademia Kujawsko-Pomorska	5	2	40%
13	Uniwersytet WSB Merito we Wrocławiu	3	1	33,3%

*) w tym oceny: celujący i bardzo dobry plus

Absolwenci z 2023 r., którzy przystąpili do egzaminów na aplikacje w 2023 r. zdawalność przy ocenie ze studiów „bardzo dobry”

uczelnie z łączną liczbą absolwentów od 1 do 7 osób		przystąpili	zdali	% zdawalności
1	Collegium Witelona Uczelnia Państwowa	2	2	100%
	Uczelnia Jana Wyżykowskiego w Lubinie	2	2	100%
	Wyższa Szkoła Umiejętności Społecznych w Poznaniu	1	1	100%
4	Collegium Humanum - Szkoła Główna Menedżerska	4	3	75%
5	Akademia Nauk Stosowanych w Kielcach	3	1	33,3%
6	Akademia Nauk Stosowanych w Bielsku-Białej	4	1	25%
7	Akademia Humanistyczno-Ekonomiczna w Łodzi	1	0	0
	Poznańska Akademia Medyczna Nauk Stosowanych im. Księcia Mieszka I	1	0	0
	Uniwersytet WSB Merito w Gdańsku	2	0	0
	Akademia Humanitas	3	0	0
11	Akademia Górnośląska	0		

Absolwenci z 2023 r., którzy przystąpili do egzaminów na aplikacje w 2023 r. zdawalność przy ocenie ze studiów „dobry plus”

uczelnie z liczbą absolwentów powyżej 85 osób		przystąpili	zdali	% zdawalności
1	Uniwersytet Jagielloński w Krakowie	46	39	84,8%
2	Akademia Leona Koźmińskiego w Warszawie	19	16	84,2%
3	Uniwersytet Gdański	45	36	80%
4	Uniwersytet im. Adama Mickiewicza w Poznaniu	107	84	78,5%
5	Uniwersytet Kardynała Stefana Wyszyńskiego w Warszawie	52	40	76,9%
6	Uniwersytet Warszawski	115	88	76,5%
7	Uniwersytet Marii Curie-Skłodowskiej w Lublinie	45	34	75,6%
8	Uniwersytet Wrocławski	88	62	70,5%
9	Uniwersytet Śląski w Katowicach	55	37	67,3%
10	Katolicki Uniwersytet Lubelski Jana Pawła II w Lublinie	38	23	60,5%
11	Uniwersytet Mikołaja Kopernika w Toruniu	62	33	53,2%

Absolwenci z 2023 r., którzy przystąpili do egzaminów na aplikacje w 2023 r. zdawalność przy ocenie ze studiów „dobry plus”

uczelnie z liczbą absolwentów od 27 do 76 osób		przystąpili	zdali	% zdawalności
1	Uniwersytet Łódzki	31	23	74,2%
2	Uniwersytet Ekonomiczny w Krakowie	8	5	62,5%
3	Uniwersytet w Białymstoku	21	13	61,9%
4	Uniwersytet Szczeciński	36	22	61,1%
5	Uczelnia Łazarskiego w Warszawie	10	5	50%
6	Uniwersytet Warmińsko-Mazurski w Olsztynie	27	13	48,1%
7	Uniwersytet Zielonogórski	15	7	46,7%
8	Uniwersytet Rzeszowski	31	14	45,2%
9	Uniwersytet WSB Merito w Poznaniu	5	2	40%
10	Uniwersytet Opolski	14	4	28,6%
11	Uniwersytet Komisji Edukacji Narodowej w Krakowie	15	4	26,7%
12	Uniwersytet Jana Kochanowskiego w Kielcach	4	1	25%

Absolwenci z 2023 r., którzy przystąpili do egzaminów na aplikacje w 2023 r. zdawalność przy ocenie ze studiów „dobry plus”

uczelnie z łączną liczbą absolwentów od 8 do 23 osób		przystąpili	zdali	% zdawalności
1	WSPiA Rzeszowska Szkoła Wyższa z siedzibą w Rzeszowie	1	1	100%
2	Europejska Wyższa Szkoła Prawa i Administracji w Warszawie (+ filia w Londynie)	9	7	77,8%
3	SWPS Uniwersytet Humanistycznospołeczny w Poznaniu	4	3	75%
4	SWPS Uniwersytet Humanistycznospołeczny we Wrocławiu	3	2	66,7%
5	Uniwersytet Jana Długosza w Częstochowie	7	4	57,1%
6	WSAiB im. Eugeniusza Kwiatkowskiego w Gdyni	4	1	25%
	Uniwersytet WSB Merito we Wrocławiu	8	2	25%
	SWPS Uniwersytet Humanistycznospołeczny w Warszawie	8	2	25%
9	Wyższa Szkoła Prawa we Wrocławiu	9	2	22,2%
10	Krakowska Akademia	7	1	14,3%
11	Akademia Ekonomiczno-Humanistyczna w Warszawie	1	0	0
	Akademia Kujawsko-Pomorska	2	0	0
	Uniwersytet Radomski	3	0	0

Absolwenci z 2023 r., którzy przystąpili do egzaminów na aplikacje w 2023 r. zdawalność przy ocenie ze studiów „dobry plus”

uczelnie z łączną liczbą absolwentów od 1 do 7 osób		przystąpili	zdali	% zdawalności
1	Wyższa Szkoła Umiejętności Społecznych w Poznaniu	1	1	100%
	Collegium Witelona Uczelnia Państwowa	2	2	100%
	Uczelnia Jana Wyżykowskiego; Wydział Zamiejscowy w Lubinie	2	2	100%
4	Akademia Nauk Stosowanych w Kielcach	2	1	50%
5	Collegium Humanum - Szkoła Główna Menedżerska	3	1	33,3%
6	Uniwersytet WSB Merito w Gdańsku	4	1	25%
7	Akademia Górnośląska w Katowicach	2	0	0

Absolwenci z 2023 r., którzy przystąpili do egzaminów na aplikacje w 2023 r. zdawalność przy ocenie ze studiów „dobry”

uczelnie z liczbą absolwentów powyżej 85 osób		przystąpili	zdali	% zdawalności
1	Uniwersytet Jagielloński w Krakowie	30	23	76,7%
2	Uniwersytet Kardynała Stefana Wyszyńskiego w Warszawie	13	9	69,2%
3	Uniwersytet Marii Curie-Skłodowskiej w Lublinie	34	22	64,7%
4	Katolicki Uniwersytet Lubelski Jana Pawła II w Lublinie	26	13	50%
5	Uniwersytet Mikołaja Kopernika w Toruniu	17	8	47,1%
6	Uniwersytet Gdański	33	14	42,4%
7	Uniwersytet im. Adama Mickiewicza w Poznaniu	30	12	40%
8	Uniwersytet Wrocławski	37	14	37,8%
9	Uniwersytet Warszawski	43	15	34,9%
10	Akademia Leona Koźmińskiego w Warszawie	44	16	36,4%
11	Uniwersytet Śląski w Katowicach	26	8	30,8%

Absolwenci z 2023 r., którzy przystąpili do egzaminów na aplikacje w 2023 r. zdawalność przy ocenie ze studiów „dobry”

uczelnie z liczbą absolwentów od 27 do 76 osób		przystąpili	zdali	% zdawalności
1	Uniwersytet Jana Kochanowskiego w Kielcach	11	6	54,5%
2	Uniwersytet Opolski	2	1	50%
3	Uniwersytet Warmińsko-Mazurski w Olsztynie	9	4	44,4%
4	Uniwersytet Szczeciński	18	8	44,4%
5	Uniwersytet w Białymstoku	12	5	41,7%
6	Uniwersytet Łódzki	5	2	40%
7	Uniwersytet Zielonogórski	5	2	40%
8	Uczelnia Łazarskiego w Warszawie	7	2	28,6%
9	Uniwersytet WSB Merito w Poznaniu	15	4	26,7%
10	Uniwersytet Rzeszowski	12	1	8,3%
11	Uniwersytet Ekonomiczny w Krakowie	1	0	0
12	Uniwersytet Komisji Edukacji Narodowej w Krakowie	2	0	0

Absolwenci z 2023 r., którzy przystąpili do egzaminów na aplikacje w 2023 r. zdawalność przy ocenie ze studiów „dobry”

uczelnie z łączną liczbą absolwentów od 8 do 23 osób		przystąpili	zdali	% zdawalności
1	SWPS Uniwersytet Humanistycznospołeczny w Poznaniu	3	1	33,3
2	Krakowska Akademia	6	1	16,7
3	SWPS Uniwersytet Humanistycznospołeczny w Warszawie	1	0	0
	Uniwersytet Jana Długosza w Częstochowie	1	0	0
	Akademia Kujawsko-Pomorska	1	0	0
	WSPiA Rzeszowska Szkoła Wyższa z siedzibą w Rzeszowie	2	0	0
	Uniwersytet Radomski	2	0	0
	WSAiB im. Eugeniusza Kwiatkowskiego w Gdyni	4	0	0
	Uniwersytet WSB Merito we Wrocławiu	4	0	0
	Wyższa Szkoła Prawa we Wrocławiu	5	0	0
	Europejska Wyższa Szkoła Prawa i Administracji w Warszawie (+ filia w Londynie)	6	0	0

Absolwenci z 2023 r., którzy przystąpili do egzaminów na aplikacje w 2023 r. zdawalność przy ocenie ze studiów „dobry”

uczelnie z łączną liczbą absolwentów od 1 do 7 osób		przystąpili	zdali	% zdawalności
1	Akademia Humanistyczno-Ekonomiczna w Łodzi	3	2	66,7
	Uniwersytet WSB Merito w Gdańsku	1	0	0
2	Akademia Nauk Stosowanych w Bielsku-Białej	1	0	0
	Wyższa Szkoła Umiejętności Społecznych w Poznaniu	2	0	0

Absolwenci z 2023 r., którzy przystąpili do egzaminów na aplikacje w 2023 r. zdawalność przy ocenie ze studiów „dostateczny plus”

uczelnie z liczbą absolwentów powyżej 85 osób		przystąpili	zdali	% zdawalności
1	Uniwersytet Mikołaja Kopernika w Toruniu	1	1	100%
2	Uniwersytet Jagielloński w Krakowie	3	2	66,7%
3	Uniwersytet Śląski w Katowicach	4	2	50%
4	Uniwersytet Wrocławski	9	4	44,4%
5	Uniwersytet Marii Curie-Skłodowskiej w Lublinie	14	6	42,9%
6	Uniwersytet Gdański	8	2	25%
	Uniwersytet Warszawski	4	1	25%
8	Akademia Leona Koźmińskiego w Warszawie	12	2	16,7%
9	Uniwersytet im. Adama Mickiewicza w Poznaniu	1	0	0
	Uniwersytet Kardynała Stefana Wyszyńskiego w Warszawie	2	0	0
	Katolicki Uniwersytet Lubelski Jana Pawła II w Lublinie	4	0	0

Absolwenci z 2023 r., którzy przystąpili do egzaminów na aplikacje w 2023 r. zdawalność przy ocenie ze studiów „dostateczny plus”

uczelnie z liczbą absolwentów od 27 do 76 osób		przystąpili	zdali	% zdawalności
1	Uniwersytet Szczeciński	1	1	100%
	Uniwersytet Ekonomiczny w Krakowie	1	1	100%
3	Uczelnia Łazarskiego w Warszawie	3	1	33,3%
4	Uniwersytet w Białymstoku	5	0	0

uczelnie z łączną liczbą absolwentów od 8 do 23 osób		przystąpili	zdali	% zdawalności
1	Krakowska Akademia	2	1	50
	WSAiB im. Eugeniusza Kwiatkowskiego w Gdyni	1	0	0
3	Uniwersytet WSB Merito we Wrocławiu	1	0	0
	WSPiA Rzeszowska Szkoła Wyższa z siedzibą w Rzeszowie	1	0	0
5	Wyższa Szkoła Prawa we Wrocławiu	3	0	0

uczelnie z łączną liczbą absolwentów od 1 do 7 osób		przystąpili	zdali	% zdawalności
1	Akademia Górnośląska w Katowicach	2	0	0

Absolwenci z 2023 r., którzy przystąpili do egzaminów na aplikacje w 2023 r. zdawalność przy ocenie ze studiów „dostateczny”

uczelnie z liczbą absolwentów powyżej 85 osób		przystąpili	zdali	% zdawalności
1	Uniwersytet Jagielloński w Krakowie	1	1	100%
2	Uniwersytet Marii Curie-Skłodowskiej w Lublinie	4	1	25%
3	Uniwersytet Wrocławski	1	0	0
	Uniwersytet Warszawski	1	0	0
	Akademia Leona Koźmińskiego w Warszawie	3	0	0

uczelnie z liczbą absolwentów od 27 do 76 osób		przystąpili	zdali	% zdawalności
1	Uniwersytet Zielonogórski	1	1	100%

uczelnie z łączną liczbą absolwentów od 8 do 23 osób		przystąpili	zdali	% zdawalności
1	WSPiA Rzeszowska Szkoła Wyższa z siedzibą w Rzeszowie	1	0	0

uczelnie z łączną liczbą absolwentów od 1 do 7 osób		przystąpili	zdali	% zdawalności
1	Wyższa Szkoła Umiejętności Społecznych w Poznaniu	1	0	0

	Łącznie przystąpiło	Liczba osób z wynikiem pozytywnym z danej uczelni			Liczba osób z wynikiem pozytywnym z danej uczelni			Liczba osób z wynikiem pozytywnym z danej uczelni		
		aplikacja adwokacka i radcowska	aplikacja notarialna	aplikacja komornicza	aplikacja adwokacka i radcowska	aplikacja notarialna	aplikacja komornicza	aplikacja adwokacka i radcowska	aplikacja notarialna	aplikacja komornicza
Uniwersytet Warszawski	559	537	380	70,8%	22	17	77,3%	0		
Uniwersytet Wrocławski	439	393	244	62,1%	39	19	48,7%	7	6	85,7%
Uniwersytet Jagielloński	386	355	288	81,1%	29	23	79,3%	2	1	50%
UAM w Poznaniu	374	344	255	74,1%	23	15	65,2%	7	7	100%
UMK w Toruniu	372	334	199	59,6%	29	16	55,2%	9	8	88,9%
Uniwersytet Śląski	372	316	220	69,6%	41	24	58,5%	15	13	86,7%
UMSC w Lublinie	314	280	171	61,1%	27	18	66,7%	7	7	100%
KUL w Lublinie	278	240	126	52,5%	30	16	53,3%	8	7	87,5%
Uniwersytet Gdański	235	210	142	67,6%	20	14	70%	5	5	100%
UKSW w Warszawie	206	193	129	66,8%	13	9	69,2%	0		
Akademia Koźmińskiego	197	177	85	48%	18	6	33,3%	2	1	50%
Uniwersytet w Białymstoku	188	164	107	65,2%	20	11	55%	4	4	100%
Uniwersytet Łódzki	187	173	110	63,6%	12	10	83,3%	2	1	50%
Uniwersytet Rzeszowski	183	164	80	48,8%	12	5	41,7%	7	6	85,7%
Uniwersytet Szczeciński	183	149	90	60,4%	26	14	53,8%	8	8	100%
UWM w Olsztynie	183	150	85	56,7%	27	16	59,3%	6	6	100%

	Łącznie przystąpiło	Liczba osób z wynikiem pozytywnym z danej uczelni			Liczba osób z wynikiem pozytywnym z danej uczelni			Liczba osób z wynikiem pozytywnym z danej uczelni		
		aplikacja adwokacka i radcowska	aplikacja notarialna	aplikacja komornicza	Liczba osób z wynikiem pozytywnym z danej uczelni	Odsetek osób z wynikiem pozytywnym	Liczba osób z wynikiem pozytywnym z danej uczelni	Odsetek osób z wynikiem pozytywnym	Liczba osób z wynikiem pozytywnym z danej uczelni	Odsetek osób z wynikiem pozytywnym
Uczelnia Łazarskiego	159	141	62	44%	16	8	50%	2	2	100%
Uniwersytet Opolski	107	90	50	55,6%	16	4	25%	1	1	100%
Krakowska Akademia	100	86	35	40,7%	13	4	30,8%	1	1	100%
EWSPiA w Warszawie	88	76	31	41,8%	8	4	50%	4	3	75%
UKEN w Krakowie	82	78	44	56,4%	3	0	0	1	1	100%
Uniwersytet Zielonogórski	76	67	38	56,7%	9	4	44,4%	0	0	
SWPS w Warszawie	72	61	27	44,3%	10	7	70%	1	1	100%
UE w Krakowie	65	54	34	63%	8	7	87,5%	3	3	100%
UJK w Kielcach	59	47	18	38,3%	9	5	55,6%	3	3	100%
WSP we Wrocławiu	57	49	14	28,6%	7	0	0	1	0	0
WSAiB w Gdyni	53	47	20	42,6%	3	1	33,3%	3	3	100%
UWSB Merito w Poznaniu	49	38	17	44,7%	5	2	40%	6	4	66,7%
SWPS w Poznaniu	36	30	12	40%	5	0	0	1	1	100%
WSUS w Poznaniu	34	29	13	44,8%	2	2	100%	3	2	66,7%
WSPiA w Rzeszowie	33	28	15	53,6%	4	1	25%	1	1	100%
UWSB Merito w Gdańsku	32	26	8	30,8%	4	1	25%	2	1	50%

Porównanie zdawalności absolwentów przystępujących do egzaminu w tym samym roku, w którym ukończyli studia:

- uczelnie z największą liczbą absolwentów rocznika 2023 przystępujący do egzaminów
- wyniki egzaminów z ostatnich trzech lat: **2021, 2022, 2023**
- zdawalność przy ocenie ze studiów „bardzo dobry” (oraz „celujący” w przypadku Akademii Leona Koźmińskiego w Warszawie, Uniwersytetu Śląskiego w Katowicach oraz Uniwersytetu Warszawskiego)

Porównanie zdawalności absolwentów, z oceną ze studiów „bardzo dobry”, przystępujących do egzaminu w tym samym roku, w którym ukończyli studia

		absolwenci 2023 egzamin 2023		absolwenci 2022 egzamin 2022		absolwenci 2021 egzamin 2021	
		przystąpili	zdali %	przystąpili	zdali %	przystąpili	zdali %
1	Uniwersytet Gdański	27	100	50	90	35	100
2	UAM w Poznaniu	43	95,3	51	92,2	38	97,4
3	Uniwersytet w Białymstoku	38	94,7	30	83,3	32	81,3
4	UKSW W Warszawie	19	94,7	15	66,7	9	88,9
5	Uniwersytet Jagielloński w Krakowie	109	93,6	106	93,4	84	94,1
6	Uniwersytet Śląski w Katowicach	85	91,8	84	52,1	78	87,2
7	Akademia Leona Koźmińskiego	19	89,5	13	46,2	14	57,1
8	Uniwersytet Warszawski	117	88	134	76,9	117	94
9	Uniwersytet Wrocławski	39	87,2	43	79,1	45	82,2
10	Uniwersytet Szczeciński	21	85,7	22	77,3	25	88
11	KUL Jana Pawła II w Lublinie	37	85,3	30	76,7	48	85,4
12	UMK w Toruniu	80	80	73	65,8	80	78,8
13	UMSC w Lublinie	24	79,2	38	62,4	34	94,1

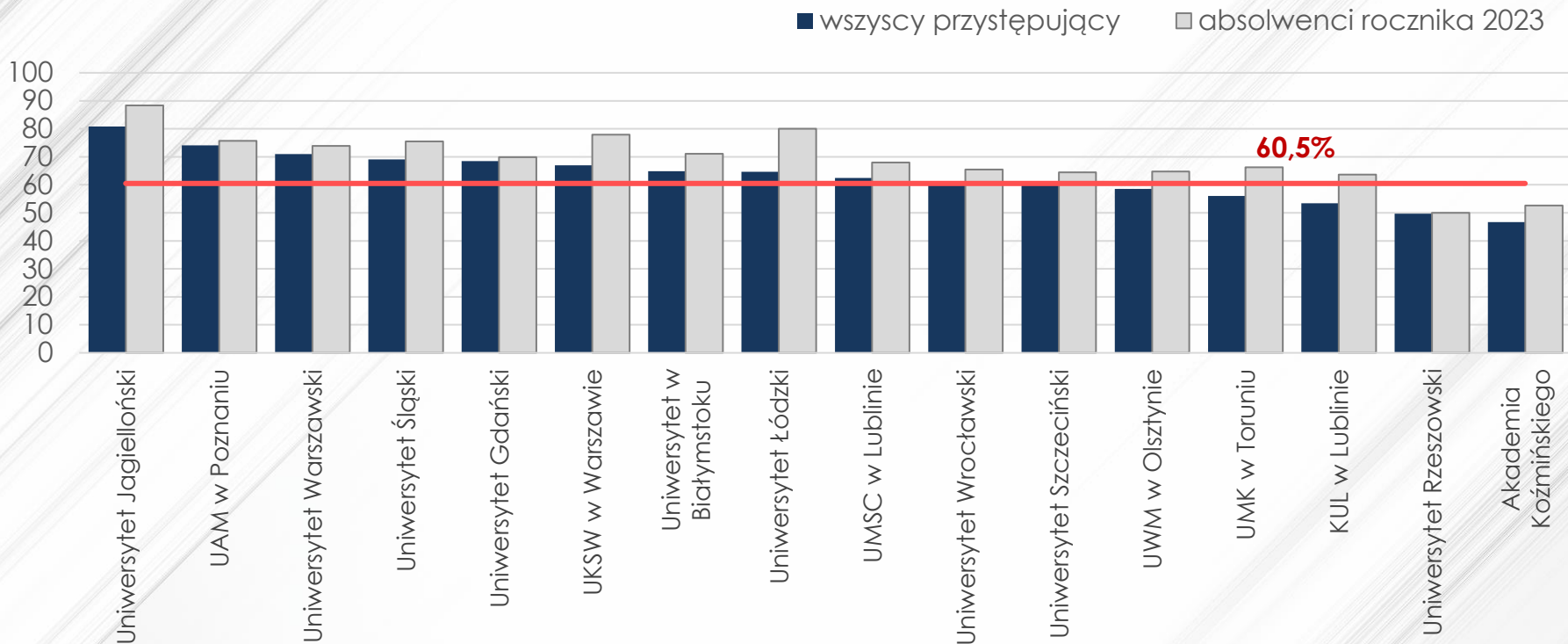
**Analiza zbiorcza
wszystkich osób przystępujących do
egzaminów
z podziałem na poszczególne uczelnie**

Analiza zbiorcza – wszyscy zdający wg uczelni

obejmuje uczelnie, z których przystąpiło więcej niż 3% wszystkich zdających (powyżej 181 osób)

		uzyskali wynik pozytywny		
		przystąpili	liczba osób z wynikiem pozytywnym z danej uczelni	odsetek osób z wynikiem pozytywnym z danej uczelni do liczby osób, które przystąpiły z danej uczelni
1	Uniwersytet Jagielloński w Krakowie	386	312	80,8%
2	Uniwersytet im. Adama Mickiewicza w Poznaniu	374	277	74,1%
3	Uniwersytet Warszawski	559	397	71%
4	Uniwersytet Śląski w Katowicach	372	257	69,1%
5	Uniwersytet Gdański	235	161	68,5%
6	Uniwersytet Kardynała Stefana Wyszyńskiego w Warszawie	206	138	67%
7	Uniwersytet w Białymstoku	188	122	64,9%
8	Uniwersytet Łódzki	187	121	64,7%
9	Uniwersytet Marii Curie-Skłodowskiej w Lublinie	314	196	62,4%
10	Uniwersytet Wrocławski	439	269	61,3%
11	Uniwersytet Szczeciński	183	112	61,2%
12	Uniwersytet Warmińsko-Mazurski w Olsztynie	183	107	58,5%
13	Uniwersytet Mikołaja Kopernika w Toruniu	372	223	56%
14	Katolicki Uniwersytet Lubelski Jana Pawła II w Lublinie	277	148	53,4%
15	Uniwersytet Rzeszowski	183	91	49,7%
16	Akademia Leona Koźmińskiego w Warszawie	197	92	46,7%
Pozostałe, z odsetkiem z ogółu przystępujących mniejszym niż 3%		1 403	644	45,9%
razem		6 058	3 667	60,5%

Porównanie zdawalności wszystkich absolwentów danej uczelni i absolwentów rocznika 2023 do średniego wyniku w kraju (obejmuje uczelnie z których przystąpiło **więcej niż 3%** wszystkich zdających na aplikacje)

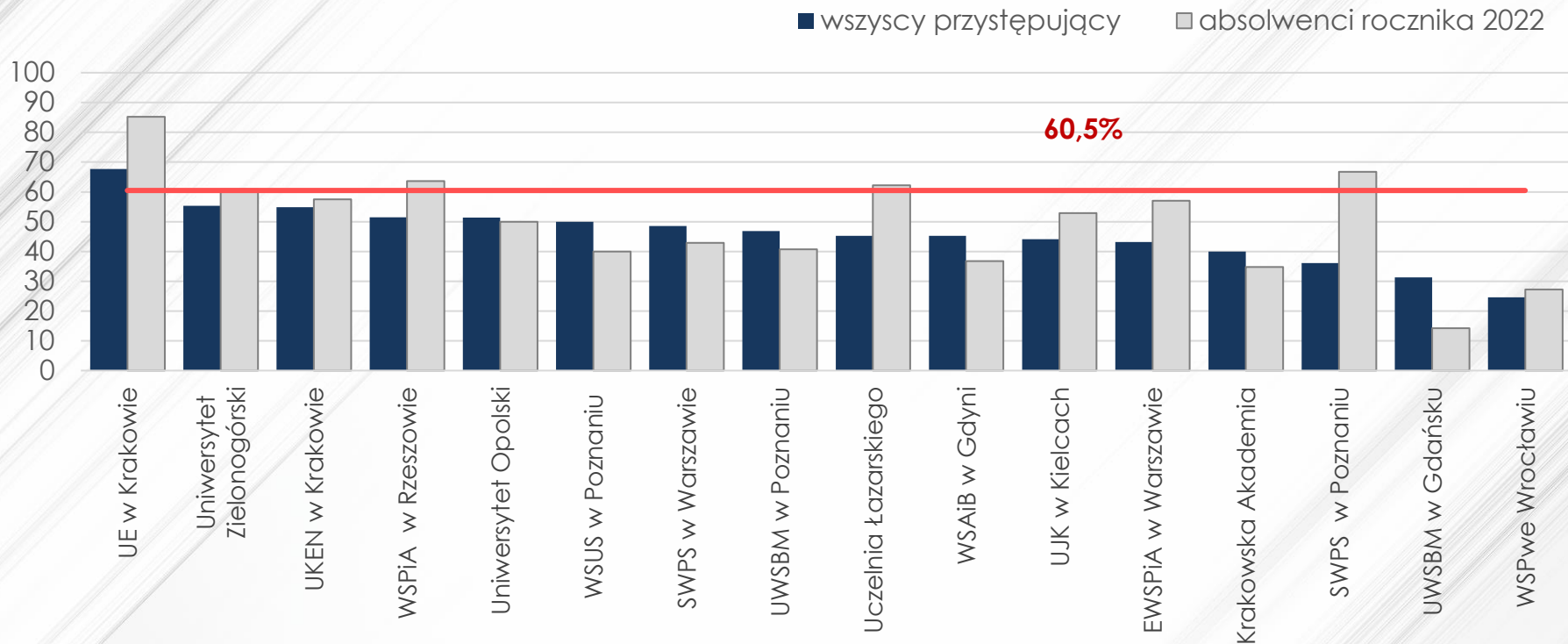


Analiza zbiorcza – wszyscy zdający wg uczelni obejmuje uczelnie, z których przystąpiło mniej niż 3% wszystkich zdających (od 32 do 159 osób – poniżej 3% i nie mniej niż 0,5%)

		uzyskali wynik pozytywny		
		przystąpili	Liczba osób z wynikiem pozytywnym z danej uczelni	Odsetek osób z wynikiem pozytywnym z danej uczelni do liczby osób, które przystąpili z danej uczelni
1	Uniwersytet Ekonomiczny w Krakowie	65	44	67,7%
2	Uniwersytet Zielonogórski	76	42	55,3%
3	Uniwersytet Komisji Edukacji Narodowej w Krakowie	82	45	54,9%
4	WSPiA Rzeszowska Szkoła Wyższa z siedzibą w Rzeszowie	33	17	51,5%
5	Uniwersytet Opolski	107	55	51,4%
6	WSUS w Poznaniu im. prof. Michała Iwazkiewicza	34	17	50%
7	SWPS Uniwersytet Humanistycznospołeczny w Warszawie	72	35	48,6%
8	Uniwersytet WSB Merito w Poznaniu	49	23	46,9%
9	Uczelnia Łazarskiego w Warszawie	159	72	45,3%
10	WSAiB im. Eugeniusza Kwiatkowskiego w Gdyni	53	24	45,3%
11	Uniwersytet Jana Kochanowskiego w Kielcach	59	26	44,1%
12	Europejska Wyższa Szkoła Prawa i Administracji w Warszawie (+ filia w Londynie)	88	38	43,2%
13	Krakowska Akademia im. Andrzeja Frycza Modrzewskiego	100	40	40%
14	SWPS Uniwersytet Humanistycznospołeczny w Poznaniu	36	13	36,1%
15	Uniwersytet WSB Merito w Gdańsku	32	10	31,3%
16	Wyższa Szkoła Prawa we Wrocławiu	57	14	24,6%

Porównanie zdawalności wszystkich absolwentów danej uczelni i absolwentów rocznika 2023 do średniego wyniku w kraju

(obejmuje uczelnie z których przystąpiło **mniej niż 3% ale więcej niż 0,5%** wszystkich zdających na aplikacje)

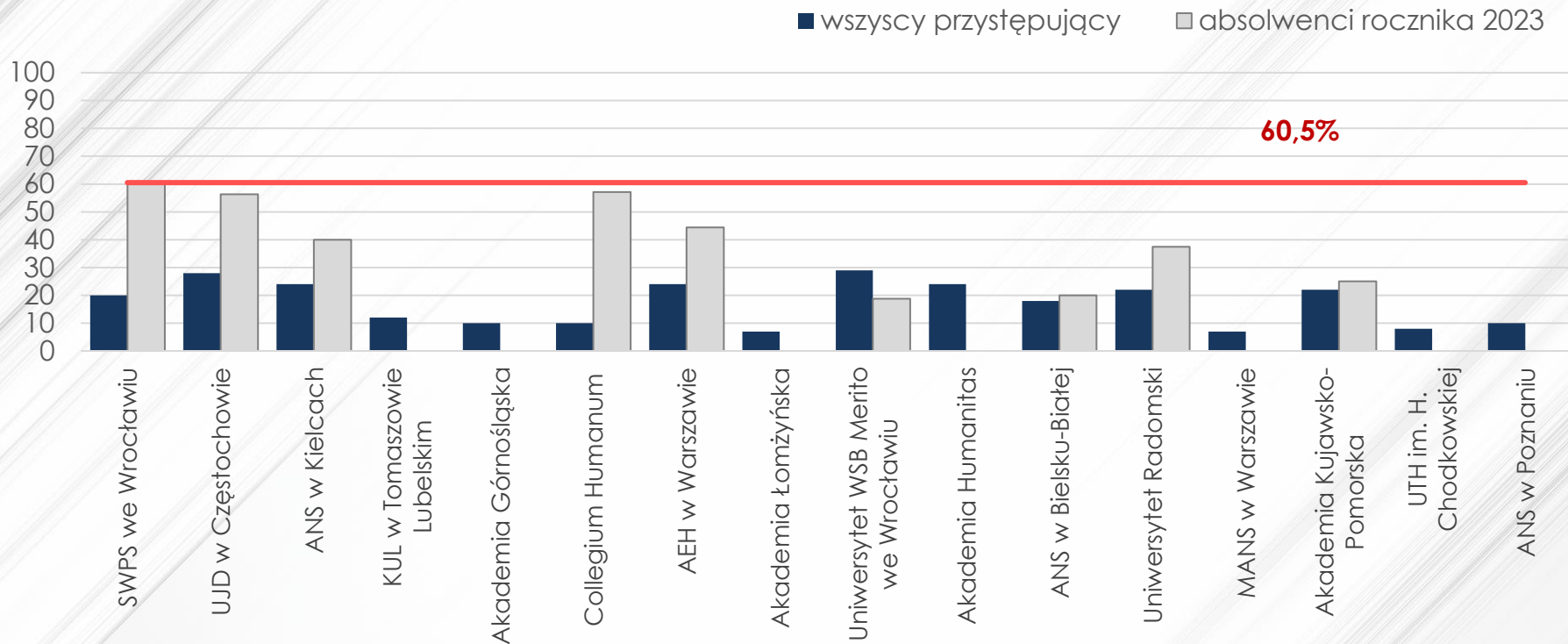


Analiza zbiorcza – wszyscy zdający wg uczelni

obejmuje uczelnie, z których przystąpiło mniej niż 0,5% i więcej niż 0,1 % wszystkich zdających

		uzyskali wynik pozytywny		
		przystąpili	Liczba osób z wynikiem pozytywnym z danej uczelni	Odsetek osób z wynikiem pozytywnym z danej uczelni do liczby osób, które przystąpiły z danej uczelni
1	SWPS Uniwersytet Humanistycznospołeczny we Wrocławiu	20	12	60%
2	Uniwersytet im. Jana Długosza w Częstochowie	28	15	53,6%
3	ANS im. prof. Edwarda Lipińskiego w Kielcach	24	12	50%
4	Katolicki Uniwersytet Lubelski w Tomaszowie Lubelskim	12	6	50%
5	Akademia Górnośląska im. Wojciecha Korfańskiego w Katowicach	10	5	50%
6	Collegium Humanum - Szkoła Główna Menedżerska	10	5	50%
7	Akademia Ekonomiczno-Humanistyczna w Warszawie	24	11	45,8%
8	Akademia Łomżyńska	7	3	42,9%
9	Uniwersytet WSB Merito we Wrocławiu	29	11	37,9%
10	Akademia Humanitas	24	8	33,3%
11	Akademia Nauk Stosowanych w Bielsku-Białej	18	6	33,3%
12	Uniwersytet Radomski	22	7	31,8%
13	Menedżerska Akademia Nauk Stosowanych w Warszawie	7	2	28,6%
14	Akademia Kujawsko-Pomorska	22	6	27,3%
15	Uczelnia Techniczno-Handlowa im. H. Chodkowskiej	8	2	25%
16	Akademia Nauk Stosowanych im. Księcia Mieszka I w Poznaniu	10	1	10%

Porównanie zdawalności wszystkich absolwentów danej uczelni i absolwentów rocznika 2023 do średniego wyniku w kraju (obejmuje uczelnie z których przystąpiło **mniej niż 3%** wszystkich zdających na aplikacji)



Analiza zbiorcza – wszyscy zdający wg uczelni obejmuje uczelnie, z których przystąpiło mniej niż 0,1% wszystkich zdających

		uzyskali wynik pozytywny		
		przystąpili	Liczba osób z wynikiem pozytywnym z danej uczelni	Odsetek osób z wynikiem pozytywnym z danej uczelni do liczby osób, które przystąpiły z danej uczelni
1	Collegium Witelona Uczelnia Państwowa	4	4	100%
2	Uczelnia Jana Wyżykowskiego; Wydział Zamiejscowy w Lubinie	4	4	100%
3	Warszawska Uczelnia Medyczna im. Tadeusza Koźłuka	1	1	100%
4	Wyższa Szkoła Menedżerska w Legnicy (w likwidacji)	1	1	100%
5	Akademia Humanistyczno-Ekonomiczna w Łodzi	4	2	50%
6	Społeczna Akademia Nauk w Łodzi	4	1	25%

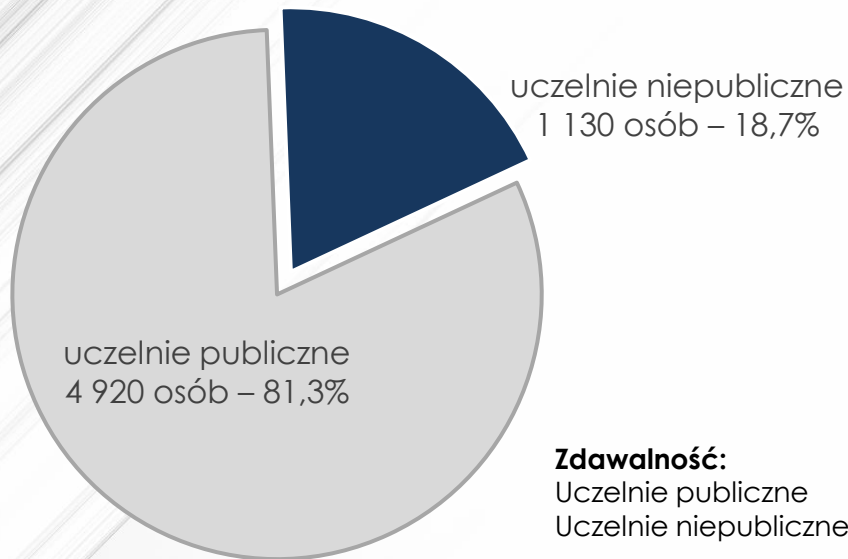
Analiza zbiorcza – wszyscy zdający wg uczelni zestawienie lat 2014-2023

uczelnie	2023	2022	2021	2020	2019	2018	2017	2016	2015	2014
Uniwersytet Jagielloński w Krakowie	1	1	1	1	1	1	1	1	1	1
Uniwersytet im. Adama Mickiewicza w Poznaniu	2	3	2	2	2	3	4	4	5	5
Uniwersytet Warszawski	3	4	6	4	3	4	3	3	3	3
Uniwersytet Śląski w Katowicach	4	2	3	6	6	7	9	9	6	9
Uniwersytet Gdański	5	5	8	3	9	5	8	6	4	8
Uniwersytet Kardynała Stefana Wyszyńskiego w Warszawie	6	7	7	9	7	9	12	5	12	13
Uniwersytet w Białymstoku	7	13	14	14	13	12	◆	◆	8	11
Uniwersytet Łódzki	8	6	4	5	4	2	2	2	2	2
Uniwersytet Marii Curie-Skłodowskiej w Lublinie	9	8	5	7	14	11	11	10	10	7
Uniwersytet Wrocławski	10	11	9	8	10	8	6	13	9	12
Uniwersytet Szczeciński	11	10	11	10	5	6	5	7	7	4
Uniwersytet Warmińsko-Mazurski w Olsztynie	12	15	◆	◆	12	13	13	◆	11	◆
Uniwersytet Mikołaja Kopernika w Toruniu	13	9	10	11	8	14	7	11	13	14
Katolicki Uniwersytet Lubelski Jana Pawła II w Lublinie	14	14	12	12	11	10	10	12	15	10
Uniwersytet Rzeszowski	15	12	13	13	◆	◆	◆	8	15	6
Akademia Leona Koźmińskiego w Warszawie	16	◆	◆	◆	◆	15	7	◆	◆	9

◆ uczelnia, z której przystąpiło mniej niż 3% wszystkich zdających

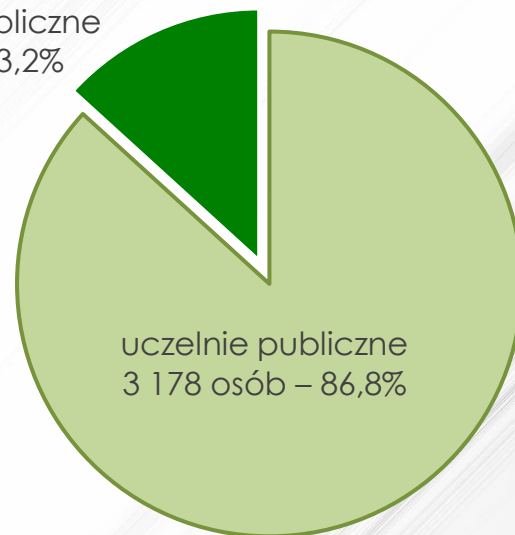
Absolwenci uczelni publicznych i niepublicznych

Wszyscy przystępujący
do egzaminów



Osoby z wynikiem
pozytywnym z egzaminu

uczelnie niepubliczne
485 osób – 13,2%



Zdawalność:

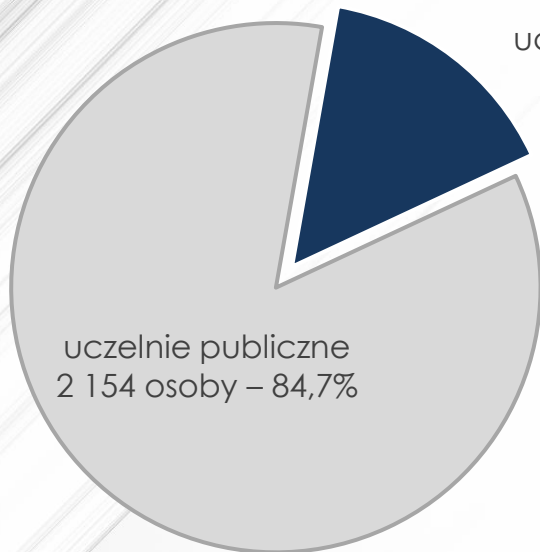
Uczelnie publiczne – 64,6%

Uczelnie niepubliczne – 42,9%

Na wykresach nie uwzględniono 8 absolwentów
uczelni zagranicznych

Absolwenci rocznika 2023 uczelni publicznych i niepublicznych

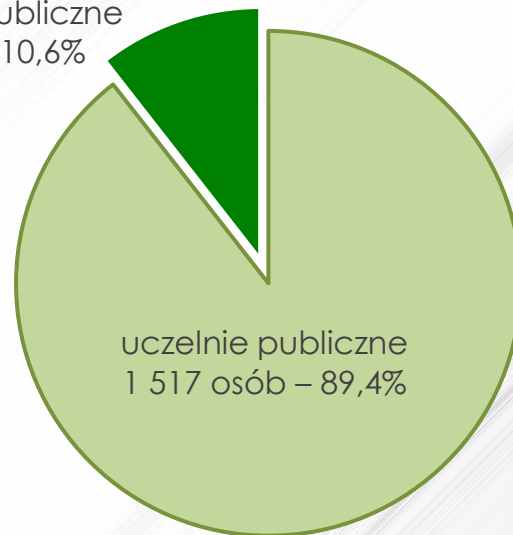
Absolwenci 2023
przystępujący do
egzaminów



uczelnie niepubliczne
388 osób – 15,3%

Absolwenci 2023 z wynikiem
pozytywnym z egzaminu

uczelnie niepubliczne
179 osób – 10,6%



uczelnie publiczne
1 517 osób – 89,4%

Zdawalność absolwentów rocznika:

Uczelnie publiczne – 70,4%

Uczelnie niepubliczne – 46,1%

Na wykresach nie uwzględniono 8 absolwentów
uczelni zagranicznych

kobiety

do egzaminów
przystąpiło 3 731 kobiet

co stanowi 61,6%
wszystkich zdających

wynik pozytywny
uzyskały 2 223 kobiety

zdawalność
w grupie kobiet wyniosła 59,6%

mężczyźni

do egzaminów
przystąpiło 2 327 mężczyzn

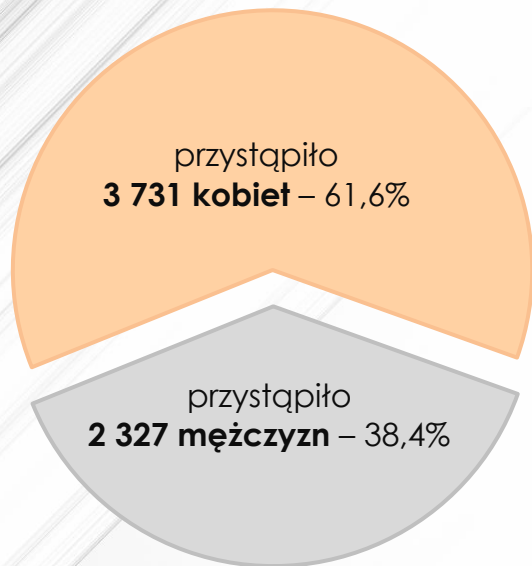
co stanowi 38,4%
wszystkich zdających

wynik pozytywny
uzyskało 1 444 mężczyzn

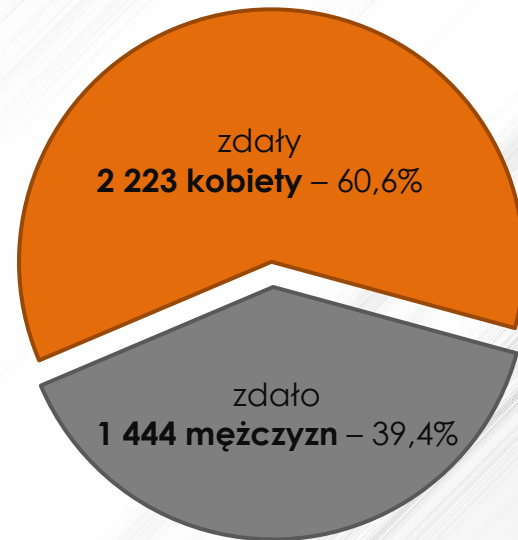
zdawalność
w grupie mężczyzn wyniosła 62,1%

porównanie grup kobiet i mężczyzn

Wszyscy przystępujący
do egzaminów

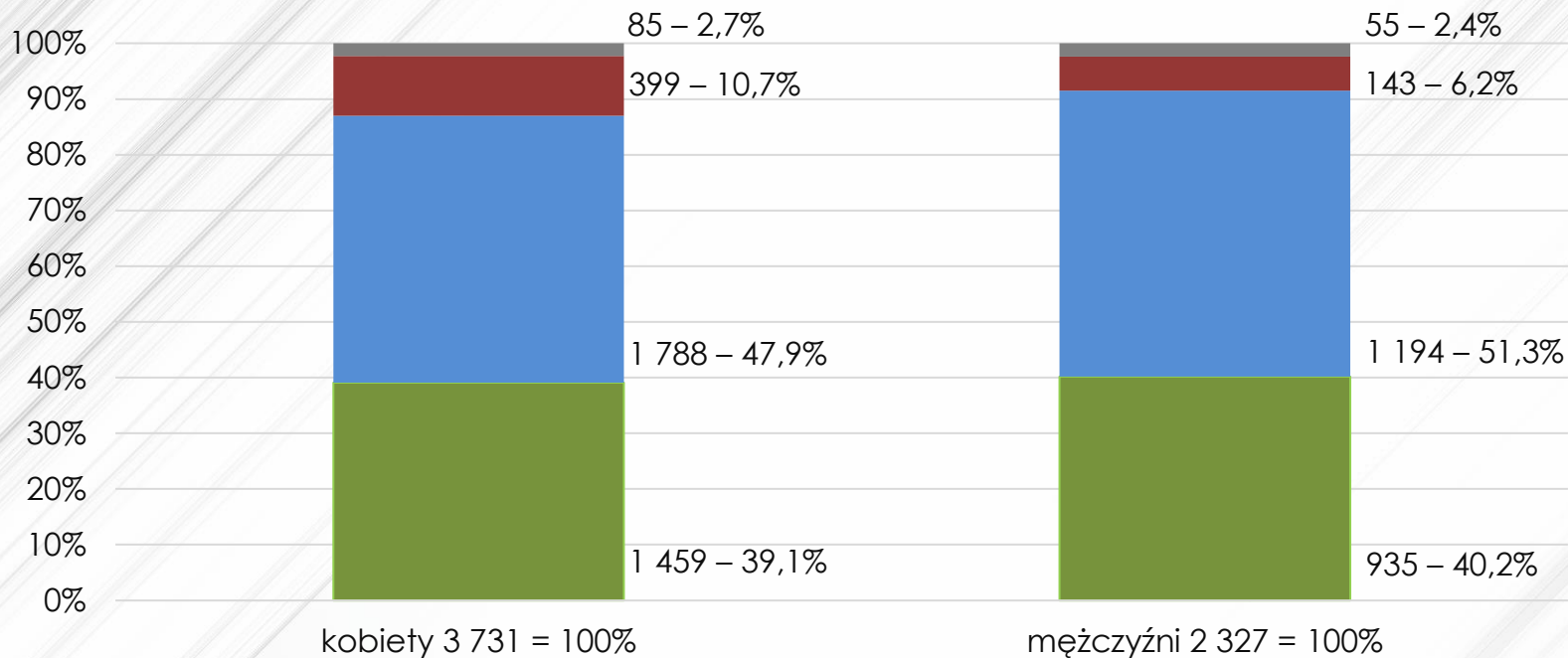


Osoby z wynikiem
pozytywnym z egzaminu



zdawalność:
kobiety – 59,6%
mężczyźni – 62,1%

Zainteresowanie kobiet i mężczyzn poszczególnymi aplikacjami



■ aplikacja adwokacka

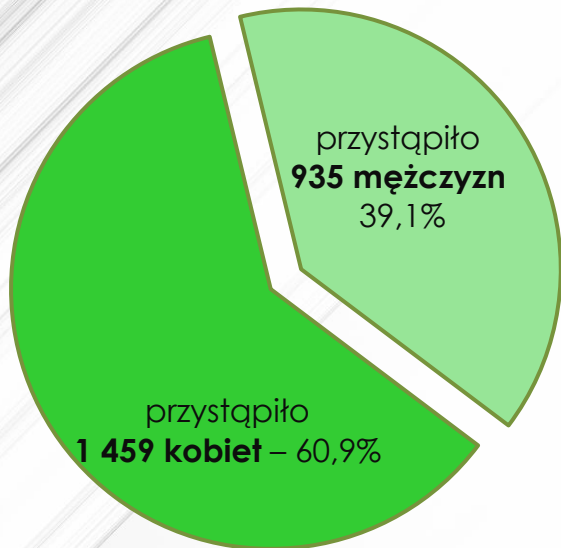
■ aplikacja radcowska

■ aplikacja notarialna

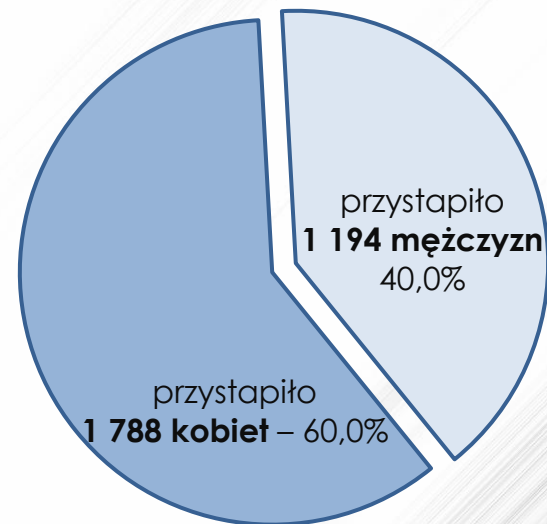
■ aplikacja komornicza

Zainteresowanie kobiet i mężczyzn poszczególnymi aplikacjami

aplikacja adwokacka

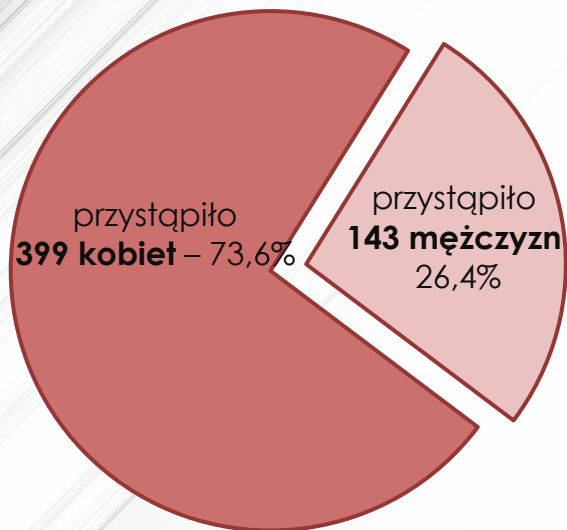


aplikacja radcowska

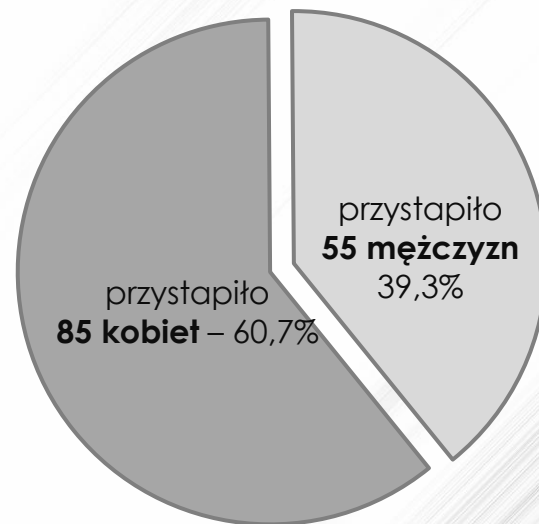


Zainteresowanie kobiet i mężczyzn poszczególnymi aplikacjami

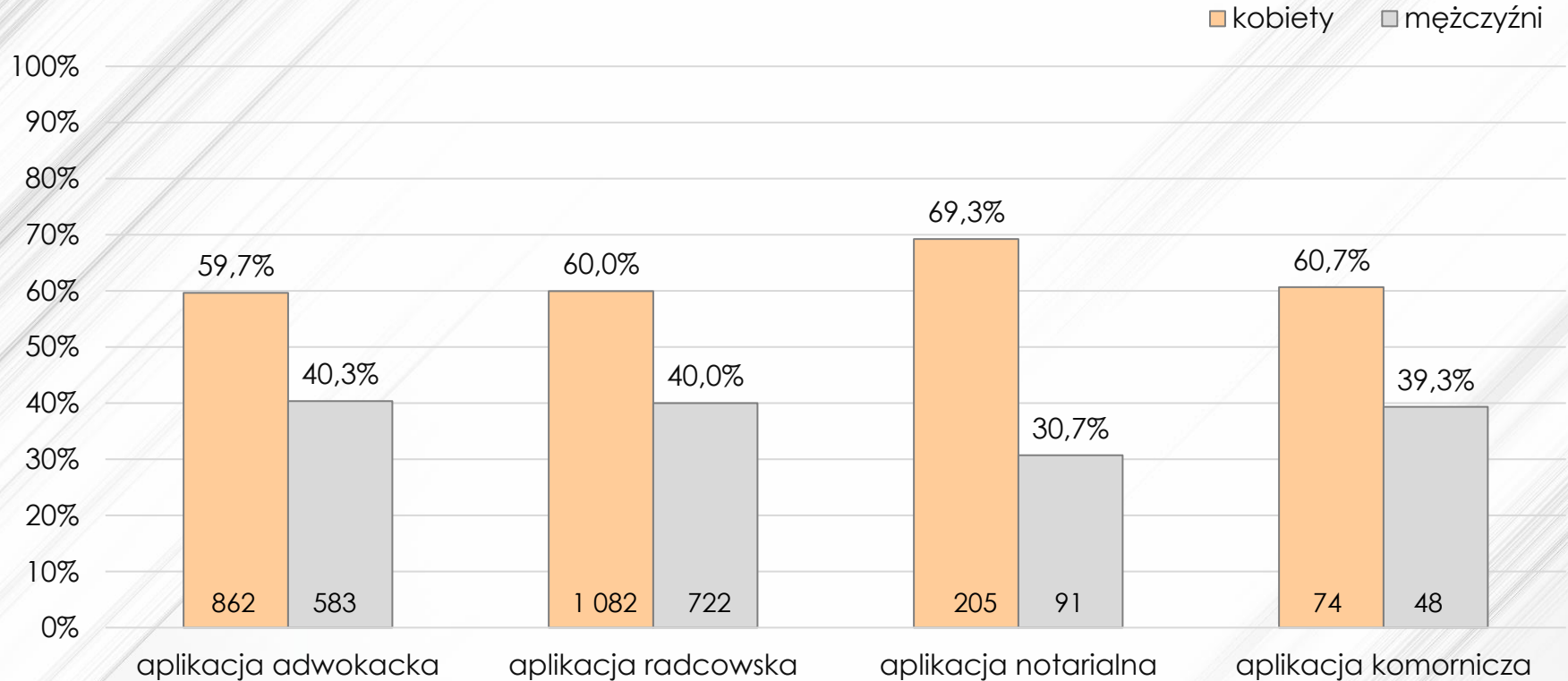
aplikacja notarialna



aplikacja komornicza



Udział procentowy kobiet i mężczyzn w grupie osób, które egzamin zdały



kobiety



aplikacja adwokacka
zdawalność – 59,1%



aplikacja radcowska
zdawalność – 60,5%



aplikacja notarialna
zdawalność – 51,4%



aplikacja komornicza
zdawalność – 87,1%

mężczyźni



aplikacja adwokacka
zdawalność – 62,4%



aplikacja radcowska
zdawalność – 60,5%



aplikacja notarialna
zdawalność – 63,6%



aplikacja komornicza
zdawalność – 87,3%

Najlepsze wyniki uzyskane przez kandydatów

osiągnęły osoby, które przystąpiły do egzaminu po raz pierwszy i ukończyły studia w 2023 r.

145 punktów

Absolwentka
Uniwersytetu Gdańskiego

Komisja Egzaminacyjna
ds. aplikacji radcowskiej
w Gdańsku

145 punktów

Absolwent
Uniwersytetu Marii Curie-
Skłodowskiej w Lublinie

Komisja Egzaminacyjna
ds. aplikacji notarialnej
w Warszawie

145 punktów

Absolwentka
Uniwersytetu im. Adama
Mickiewicza w Poznaniu

Komisja Egzaminacyjna
ds. aplikacji komorniczej
w Poznaniu

Wielokrotność przystępowania do egzaminu

99 osób

wskazało, że przystępuje do egzaminu po raz 5 lub więcej

w tym:

- 2 osoby – po raz 15
- 5 osób – po raz 10
- 2 osoby – po raz 9

1,3%

stanowią te osoby wśród wszystkich przystępujących do egzaminu

32,3%

wyniosła zdawalność w tej grupie osób przystępujących do egzaminów

Przystępujący do egzaminu, którzy ukończyli studia co najmniej 20 lat wcześniej

57 osób

spośród przystępujących do egzaminu ukończyło studia w roku 2003 lub wcześniej.

64,9%

wyniosła zdawalność w tej grupie przystępujących.

59,7%

osób z tej grupy (tj. 34) wybrało aplikację radcowską;

- 16 osób aplikację adwokacką,
- 6 osób aplikację notarialną.

7 osób

z tej grupy przystąpiło do egzaminu po raz pierwszy.

Statystyczny kandydat

ukończył studia **stacjonarne**
(65,8%)

na uczelni **publicznej** (81,3%)

na **Uniwersytecie Warszawskim**
(9,2%)

w **2023 r.** (42,6%)

z oceną **dobry plus** na dyplomie
(34,4%)

zdawał w **Warszawie** (30,9%)

na aplikację **radcowską** (39,5%)

jest **kobietą** (61,6%)

Statystyczny aplikant

ukończył studia **stacjonarne**
(72,3%)

na uczelni **publicznej** (86,8%)

na Uniwersytecie **Warszawskim**
(10,8%)

w **2023 r.** (46,3%)

z oceną **dobry plus** na dyplomie
(36,9%)

zdał w **Warszawie** (32,1%)

na aplikację **radcowską** (49,2%)

jest **kobietą** (60,6%)

Dziękujemy

Departament Zawodów Prawniczych

Uczelnie publiczne i niepubliczne

Uczelnie publiczne	
Katolicki Uniwersytet Lubelski Jana Pawła II w Lublinie	KUL w Lublinie
Uniwersytet Ekonomiczny w Krakowie	UE w Krakowie
Uniwersytet Gdański	Uniwersytet Gdański
Uniwersytet im. Adama Mickiewicza w Poznaniu	UAM w Poznaniu
Uniwersytet Jagielloński w Krakowie	UJ w Krakowie
Uniwersytet Jana Kochanowskiego w Kielcach	UJK w Kielcach
Uniwersytet Jana Długosza w Częstochowie	
było: Uniwersytet Humanistyczno-Przyrodniczy im. Jana Długosza w Częstochowie	UJD w Częstochowie
Uniwersytet Kardynała Stefana Wyszyńskiego w Warszawie	UKSW w Warszawie
Uniwersytet Łódzki	Uniwersytet Łódzki
Uniwersytet Marii Curie-Skłodowskiej w Lublinie	UMSC w Lublinie
Uniwersytet Mikołaja Kopernika w Toruniu	UMK w Toruniu
Uniwersytet Opolski	Uniwersytet Opolski
Uniwersytet Komisji Edukacji Narodowej w Krakowie	
było: Uniwersytet Pedagogiczny im. Komisji Edukacji Narodowej w Krakowie	UP w Krakowie
Uniwersytet Rzeszowski	Uniwersytet Rzeszowski
Uniwersytet Szczeciński	Uniwersytet Szczeciński
Uniwersytet Śląski w Katowicach	Uniwersytet Śląski w Katowicach
Uniwersytet Radomski im. Kazimierza Pułaskiego	
było: Uniwersytet Technologiczno-Humanistyczny im. Kazimierza Pułaskiego w Radomiu	Uniwersytet Radomski
Uniwersytet w Białymstoku	Uniwersytet w Białymstoku
Uniwersytet Warmińsko-Mazurski w Olsztynie	UWM w Olsztynie
Uniwersytet Warszawski	Uniwersytet Warszawski
Uniwersytet Wrocławski	Uniwersytet Wrocławski
Uniwersytet Zielonogórski	Uniwersytet Zielonogórski

Uczelnie niepubliczne	
Akademia Ekonomiczno-Humanistyczna w Warszawie	AEH w Warszawie
Akademia Leona Koźmińskiego w Warszawie	Akademia Koźmińskiego
Poznańska Akademia Medyczna Nauk Stosowanych im. Księcia Mieszka I było: Akademia Nauk Stosowanych im. Księcia Mieszka I w Poznaniu	Akademia Mieszko
Akademia Nauk Stosowanych w Łomży	ANS w Łomży
Europejska Wyższa Szkoła Prawa i Administracji w Warszawie	EWZPiA w Warszawie
Akademia Górnośląska im. W. Korfańtego w Katowicach	AG w Katowicach
Krakowska Akademia im. Andrzeja Frycza Modrzewskiego w Krakowie	Krakowska Akademia
Akademia Kujawsko-Pomorska było: Kujawsko-Pomorska Szkoła Wyższa w Bydgoszczy	Akademia Kujawsko-Pomorska
Społeczna Akademia Nauk w Łodzi	SAN w Łodzi
SWPS Uniwersytet Humanistycznospołeczny z siedzibą w Warszawie	SWPS w Warszawie
SWPS Uniwersytet Humanistycznospołeczny z siedzibą w Warszawie - Filia w Poznaniu	SWPS w Poznaniu
SWPS Uniwersytet Humanistycznospołeczny z siedzibą w Warszawie - Filia we Wrocławiu	SWPS we Wrocławiu
Uczelnia Łazarskiego w Warszawie	Uczelnia Łazarskiego
Wyższa Szkoła Administracji i Biznesu im. Eugeniusza Kwiatkowskiego w Gdyni	WSAiB w Gdyni
Wyższa Szkoła Bankowa w Poznaniu	WSB w Poznaniu
Wyższa Szkoła Bankowa we Wrocławiu	WSB we Wrocławiu
Wyższa Szkoła Bankowa z siedzibą w Gdańsku	WSB w Gdańsku
Akademia Nauk Stosowanych im. prof. Edwarda Lipińskiego w Kielcach	ANS w Kielcach
Akademia Nauk Stosowanych w Bielsku-Białej było: Wyższa Szkoła Finansów i Prawa w Bielsku-Białej	ANS w Bielsku-Białej
Wyższa Szkoła Humanitas w Sosnowcu	WSH w Sosnowcu
Menedżerska Akademia Nauk Stosowanych w Warszawie	MANS w Warszawie
Wyższa Szkoła Prawa	Wyższa Szkoła Prawa
Wyższa Szkoła Prawa i Administracji Rzeszowska Szkoła Wyższa z siedzibą w Rzeszowie	WSPiA w Rzeszowie
Wyższa Szkoła Umiejętności Społecznych w Poznaniu im. prof. Michała Iwaszkiewicza	WSUS w Poznaniu
Collegium Humanum - Szkoła Główna Menedżerska	Collegium Humanum

Uczelnie publiczne i niepubliczne, które zaprzestały kształcenia na kierunku prawo lub zostały zlikwidowane

Warszawska Uczelnia Medyczna im. Tadeusza Koźłuka było: Prywatna Wyższa Szkoła Nauk Społecznych, Komputerowych i Medycznych z siedzibą w Warszawie	WUMed
Uczelnia Techniczno-Handlowa im. H. Chodkowskiej	UTH im. H. Chodkowskiej
Wyższa Szkoła Menedżerska w Legnicy	WSM w Legnicy
Katolicki Uniwersytet Lubelski Jana Pawła II w Lublinie; Wydział Zamiejscowy Nauk Prawnych i Ekonomicznych w Tomaszowie Lubelskim	KUL w Tomaszowie Lubelskim