



ZINTEGROWANY SYSTEM ROLNICZEJ INFORMACJI RYNKOWEJ

(podstawa prawna: ustawa z dnia 30 marca 2001 r. o rolniczych badaniach rynkowych
Dz. U. Nr 42, poz. 471, z późn. zm.)

PRZEGLĄD RYNKÓW ROLNYCH - informacja syntetyczna -

NR 40/2023

13.10.2023 r.

Notowania za okres: 2-8.10.2023 r.

Informacja tygodniowa dotycząca aktualnych cen na podstawowych rynkach rolnych.

Informacje zamieszczane w niniejszym raporcie przekazywane są przez podmioty włączone do Zintegrowanego Systemu Rolniczej Informacji Rynkowej (ZSRIR).

Podstawy prawne:

- ustawa z dnia 30 marca 2001 r. o rolniczych badaniach rynkowych (Dz.U. 2015, poz. 1160 – tekst jednolity);
- rozporządzenie Ministra Rolnictwa i Rozwoju Wsi z dnia 8 marca 2021 r. w sprawie zbieranych danych rynkowych (Dz. U. z 2021 r., poz. 589).

RYNEK MIĘSA WIEPRZOWEGO

Sygnaly z rynku:

1 ... nieznaczny spadek ceny zakupu żywca wieprzowego w stosunku do poprzedniego tygodnia...

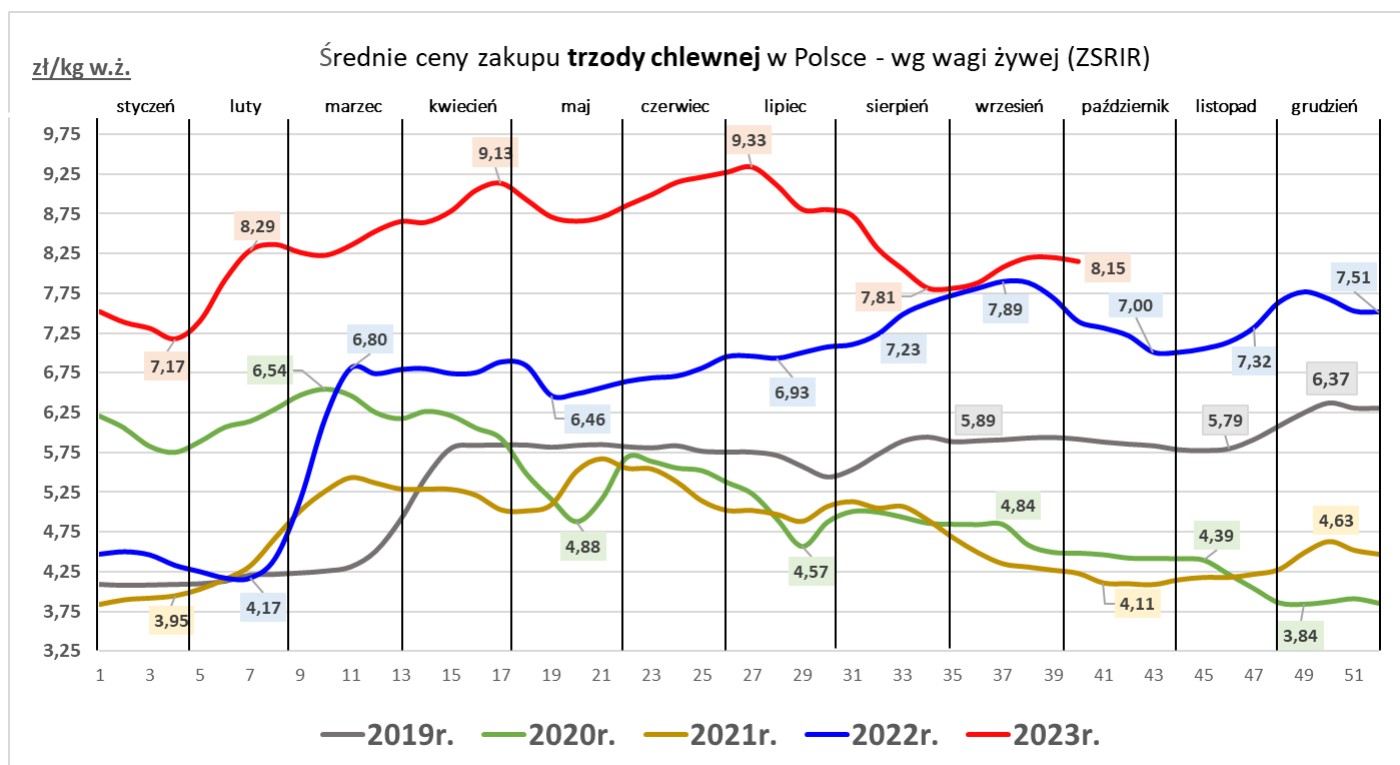
2 ... dalszy spadek cen sprzedaży półtuszy wieprzowych w zakładach mięsnych w porównaniu do poprzedniego tygodnia ...

Średnie ceny zakupu tuczników wg klasyfikacji EUROP [wg mpc*]

Towar	CENA [zł/tonę]					OBROTY	
	08.10.2023	01.10.2023	09.10.2022	Zmiana tyg.	Zmiana roczna	Zmiana tyg.	Zmiana roczna
Klasa S	10 529	10 583	9 563	-0,5%	10,1%	↓	↓
Klasa E	10 444	10 509	9 473	-0,6%	10,2%	↑	↓
Klasa U	10 109	10 174	9 141	-0,6%	10,6%	↑	↓
Klasa R	9 765	9 829	8 801	-0,7%	11,0%	↑	↑
Klasa O	9 254	9 396	8 017	-1,5%	15,4%	↓	↓
Klasa P	*	*	*	*	*	↔	↔
Klasa S-P	10 445	10 507	9 475	-0,6%	10,2%	↑	↓

*mpc - masa poubojowa ciepła

* - niewystarczająca ilość danych do prezentacji



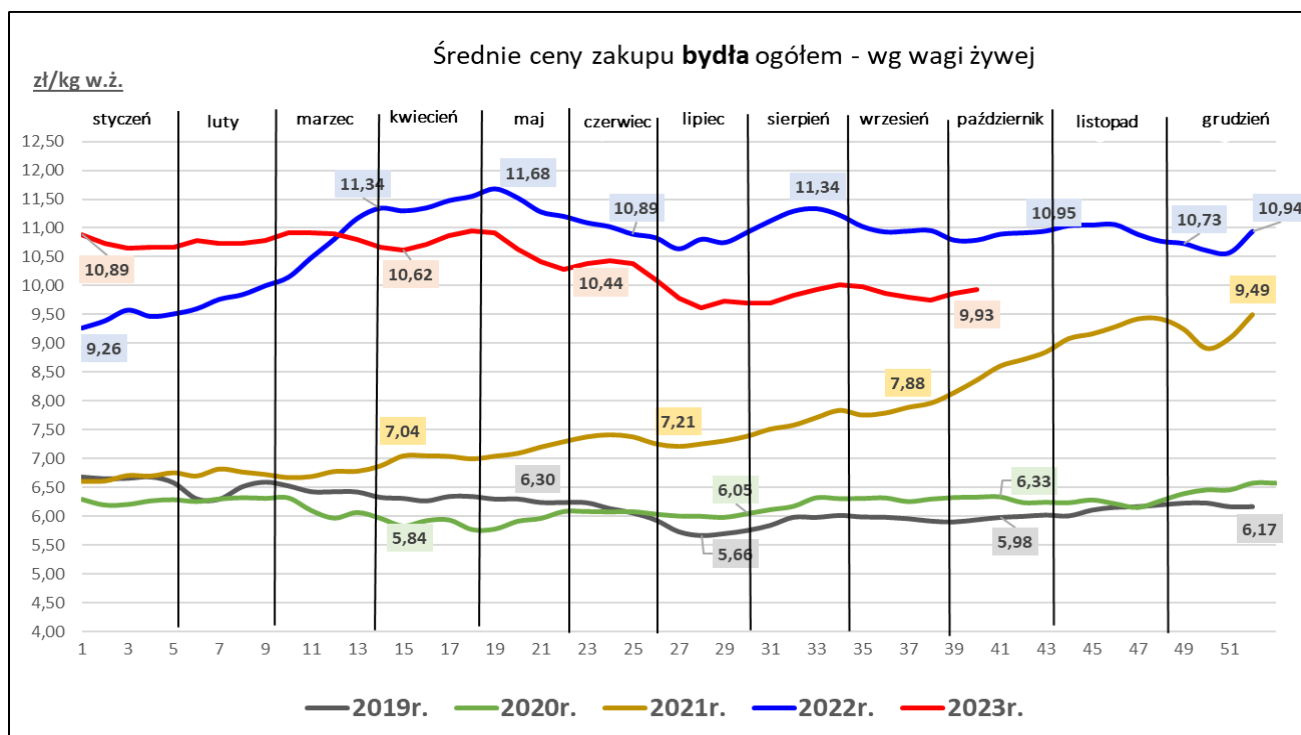
RYNEK MIĘSA WOŁOWEGO

Sygnaly z rynku:

... dalszy wzrost cen zakupu bydła oraz wzrost ubojów ubojniach ...

Średnie ceny zakupu bydła rzeźnego w ubojniach [wg mpc*]

Towar	CENA [zł/kg]					OBROTY	
	08.10.2023	01.10.2023	09.10.2022	Zmiana tyg.	Zmiana roczna	Zmiana tyg.	Zmiana roczna
Bydło ogółem	19,18	19,03	19,04	0,8%	0,7%	↑	↓
Bydło 8-12 m-cy [Z]	18,99	18,97	18,91	0,1%	0,4%	↓	↓
Byki 12-24 m-ce [A]	20,53	20,15	20,06	1,9%	2,4%	↑	↓
Byki >24 m-cy [B]	20,25	19,85	19,74	2,0%	2,6%	↑	↓
Krowy [D]	16,81	16,72	16,85	0,6%	-0,2%	↑	↑
Jałówki > 12 m-cy [E]	20,57	20,67	20,45	-0,5%	0,6%	↑	↑



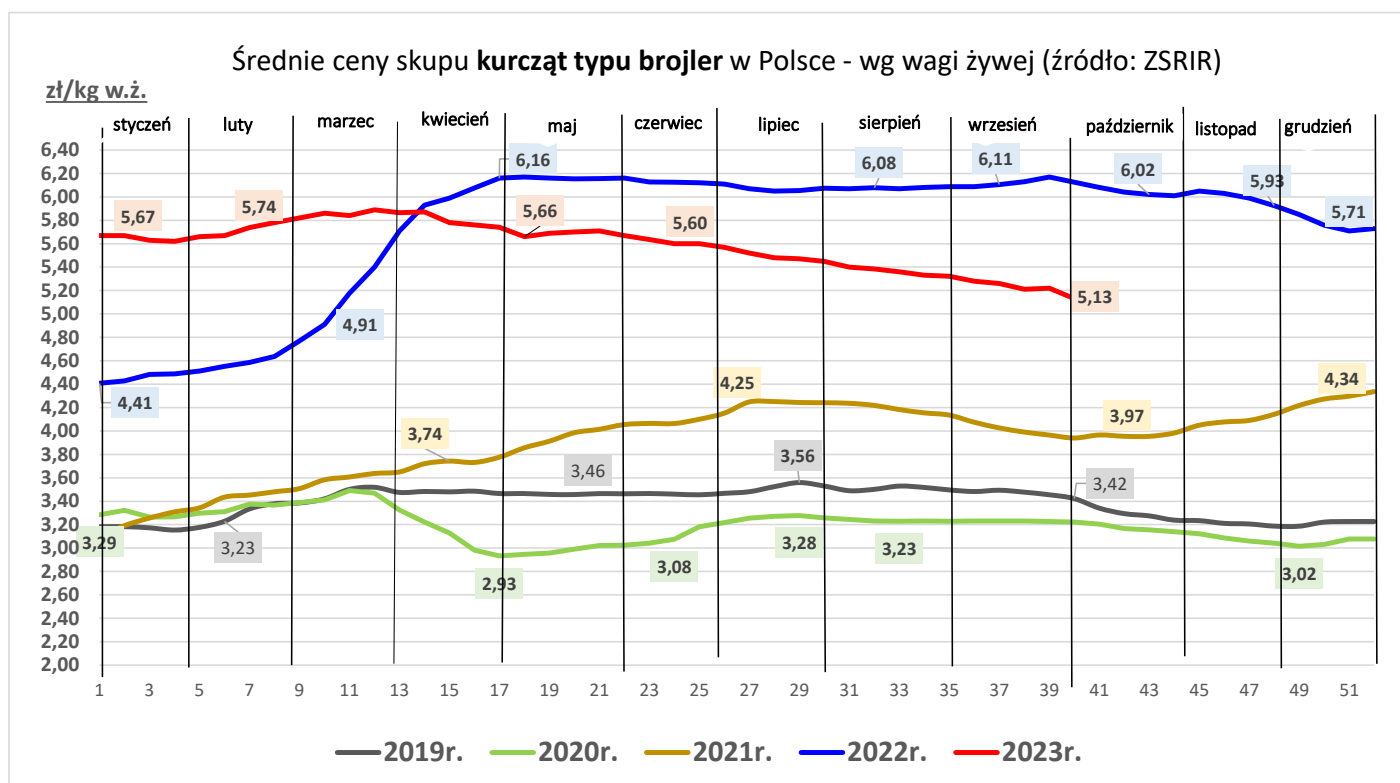
RYNEK MIĘSA DROBIOWEGO

...spadek ceny skupu drobiu rzeźnego...

...spadek cen sprzedaży mięsa z kurczaka.....

...wzrost cen sprzedaży mięsa z indyka...

Towar	CENA [zł/kg]					OBROTY	
	08.10.2023	01.10.2023	9-9-2022	Zmiana tyg.	Zmiana roczna	Zmiana tyg.	Zmiana roczna
skup							
Kurczęta typu brojler	5,13	5,22	6,13	-1,7%	-16,3%	↑	↑
Indory	6,00	5,95	8,67	0,9%	-30,8%	↓	↑
Indyczki	6,00	6,03	8,86	-0,5%	-32,3%	↓	↔
Kaczki typu brojler	7,20	7,14	7,48	0,8%	-3,7%	↑	↑
sprzedaż							
Tuszki kurcząt patroszonych 65% bez szyji	8,63	9,32	9,66	-7,4%	-10,6%	↑	↑
Tuszki kurcząt patroszonych 65% z szyjami	7,45	8,25	8,38	-9,7%	-11,1%	↓	↓
Ćwiartki z kurczaka	7,27	7,72	6,74	-5,8%	7,9%	↔	↑
Filety z piersi kurczaka	17,29	17,94	20,50	-3,6%	-15,7%	↓	↑
Filety z piersi indyka	19,47	19,24	27,24	1,2%	-28,5%	↓	↓
Skrzydła z indyka	8,89	8,72	11,02	2,0%	-19,3%	↑	↓
Udźce z indyka	10,72	10,59	17,32	1,2%	-38,1%	↔	↑
Podudzia z indyka	6,66	6,59	10,10	1,1%	-34,1%	↑	↓



RYNEK JAJ SPOŻYWCZYCH

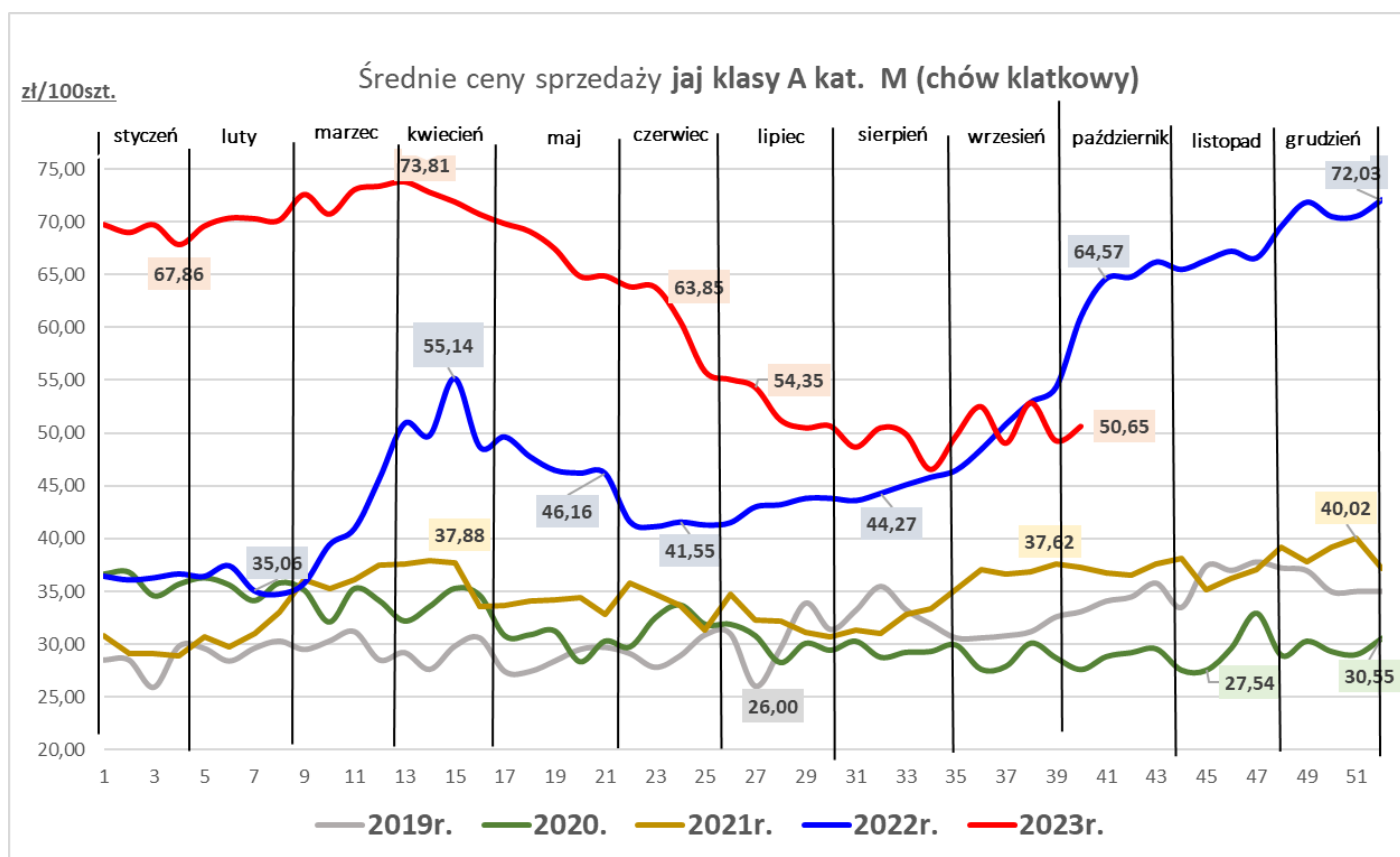
Sygnaty z rynku:

... wzrost cen sprzedaży jaj w obu klasach wagowych ...

... spadek cen sprzedaży jaj w obu klasach wagowych w porównaniu do ubiegłego roku ...

Średnie ceny sprzedaży jaj spożywczych w klasie A (chów klatkowy)

Kategorie	CENA [zł/100szt.]					OBROTY	
	08.10.2023	01.10.2023	09.10.2022	Zmiana tyg.	Zmiana roczna	Zmiana tyg.	Zmiana roczna
L	62,00	60,96	68,60	1,7%	-9,6%	↓	↓
M	50,65	49,30	61,02	2,7%	-17,0%	↓	↓



RYNEK PRODUKTÓW MLECZARSKICH

Sygnaly z rynku:

...spadek cen sprzedaży mleka w proszku...

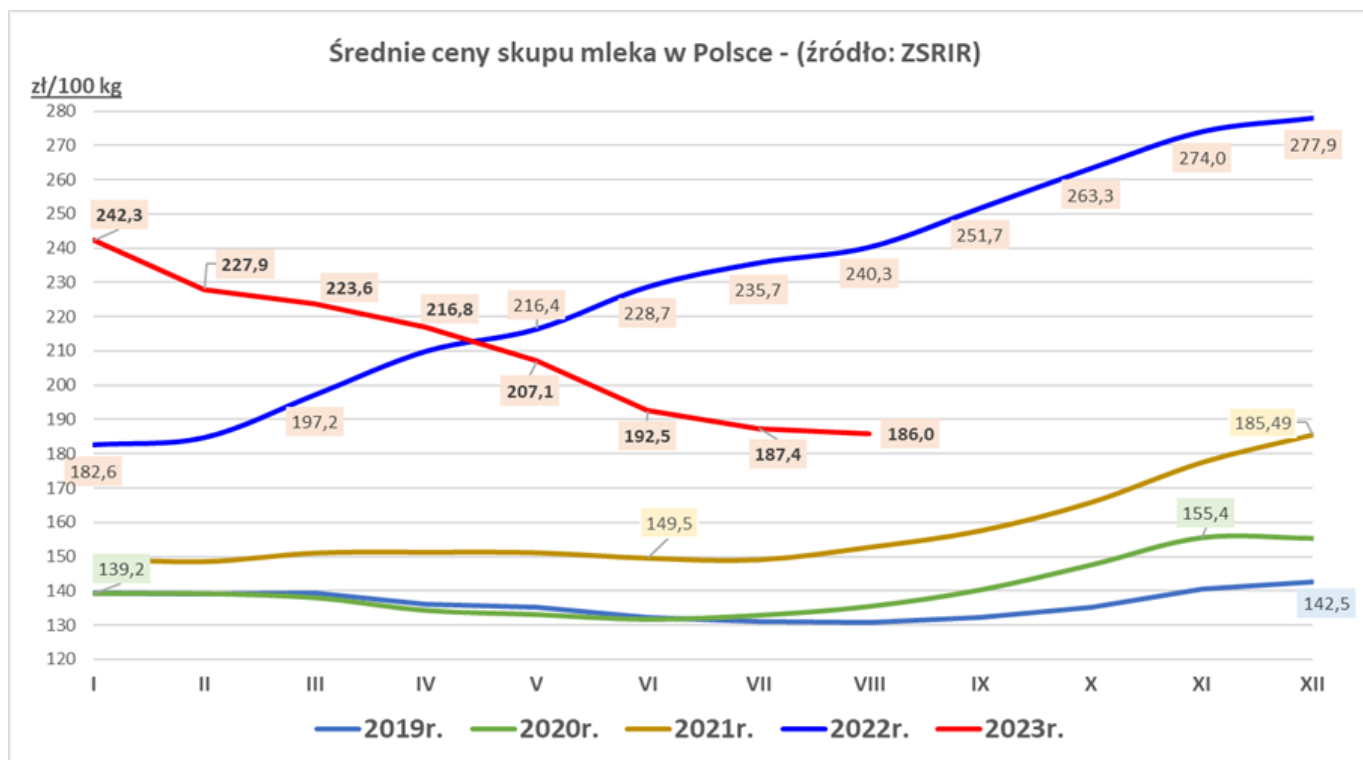
...wzrost ceny sprzedaży masła konfekcjonowanego, spadek ceny masła w blokach...

...wzrost cen sprzedaży sera Edamskiego i sera Gouda...

Towar	CENA [zł/100kg]					OBROTY	
	sierpień 2023	lipiec 2023	sierpień 2022	Zmiana miesięczna	Zmiana roczna	Zmiana miesięczna	Zmiana roczna
Mleko surowe	186,0	187,4	240,3	-0,8%	-22,6%	↓	↑

Średnie ceny sprzedaży wybranych produktów mleczarskich

Towar	CENA [zł/100kg]					OBROTY	
	08.10.2023	01.10.2023	09.10.2022	Zmiana tyg.	Zmiana roczna	Zmiana tyg.	Zmiana roczna
Odtłuszczone mleko w proszku	1119	1130	1 811	-1,0%	-38,2%	↑	↑
Masło w blokach	2 116	2 135	2 219	-0,8%	-4,6%	↑	↓
Masło konfekcjonowane	2 551	2 414	3 446	5,7%	-26,0%	↑	↑
Ser EDAMSKI	2 182	2 150	2 496	1,5%	-12,6%	↑	↑
Ser GOUDA	2 154	2 141	2 555	0,6%	-15,7%	↓	↑



RYNEK ZBÓŻ

Sygnaly z rynku:

...wzrost cen zakupu większości zbóż w przedsiębiorstwach...

...wzrost ceny sprzedaży mąki piekarniczej...

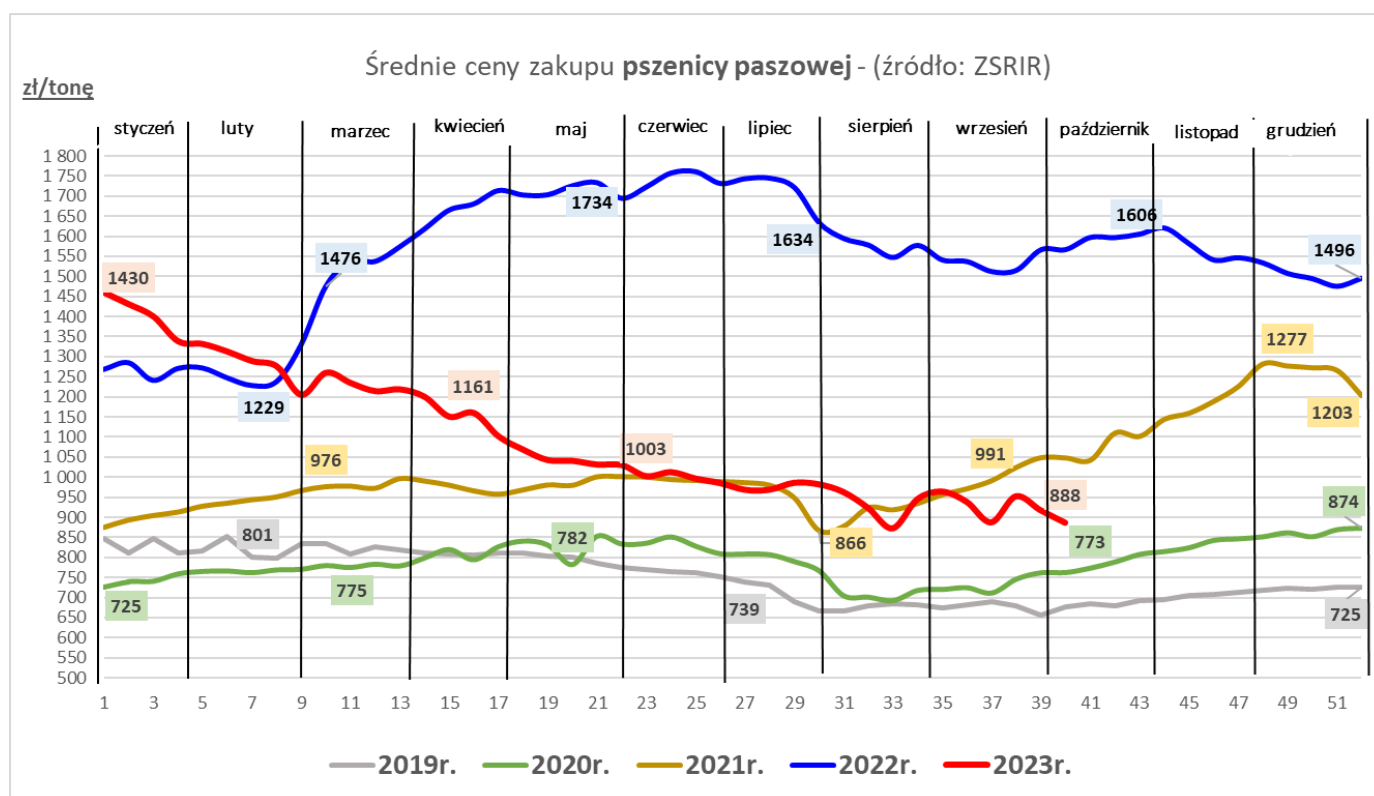
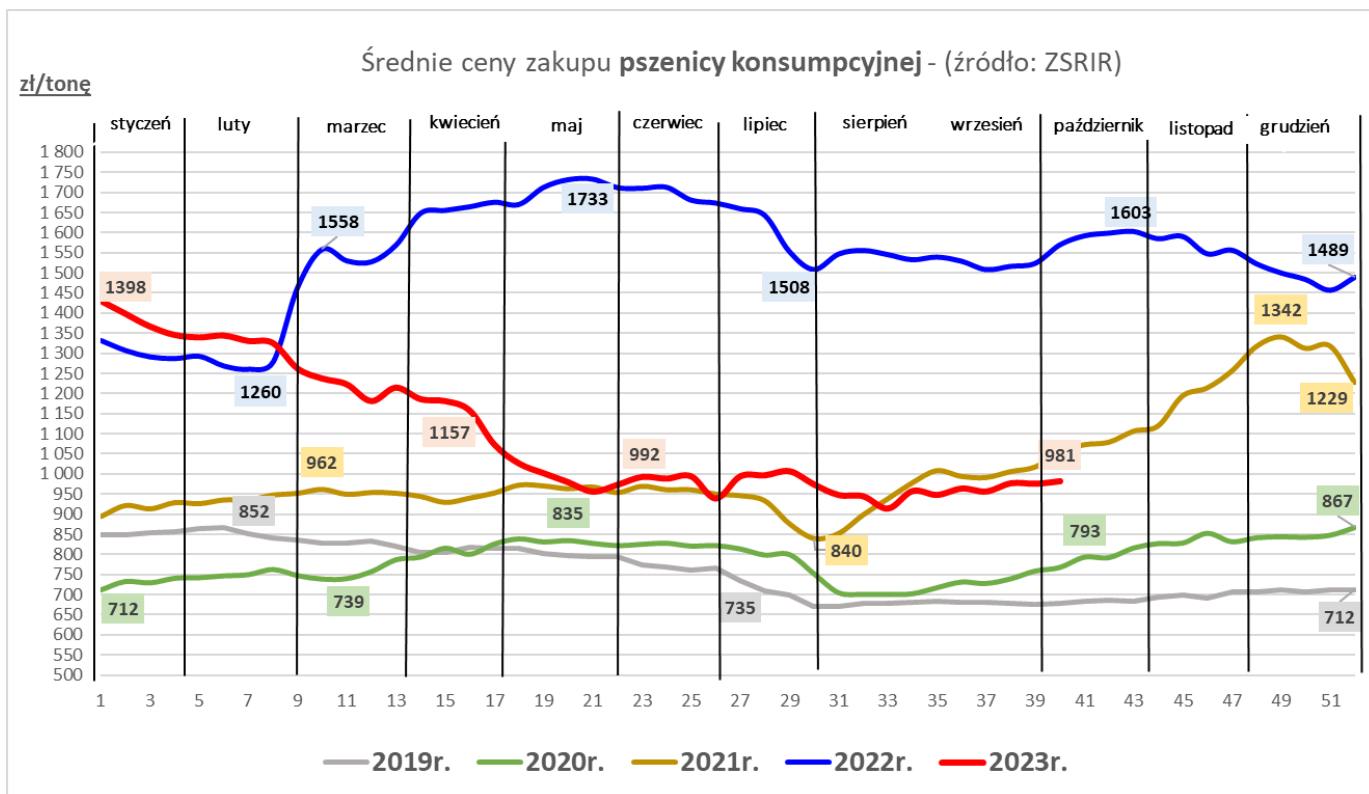
...niewielki spadek ceny sprzedaży otrąb pszennych w przedsiębiorstwach...

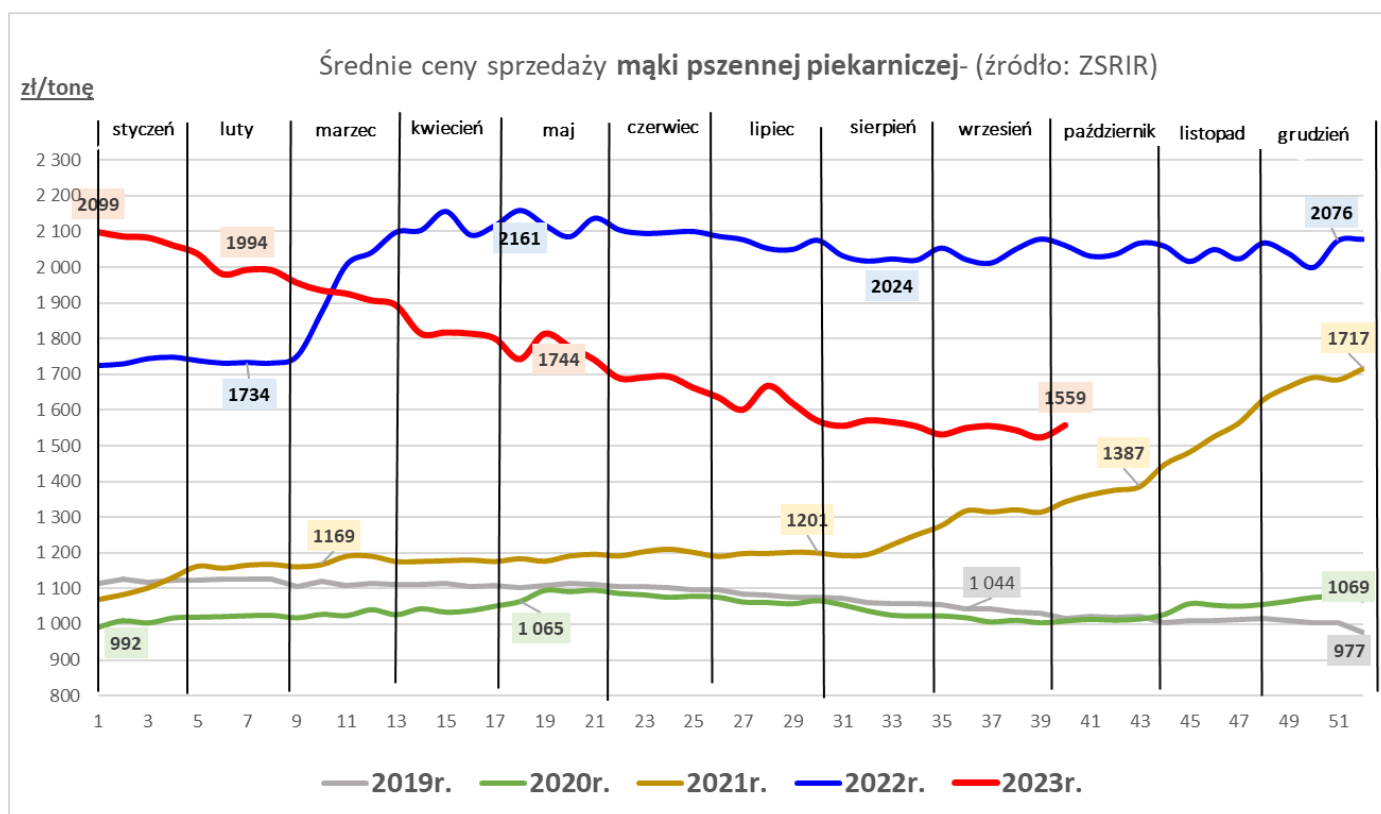
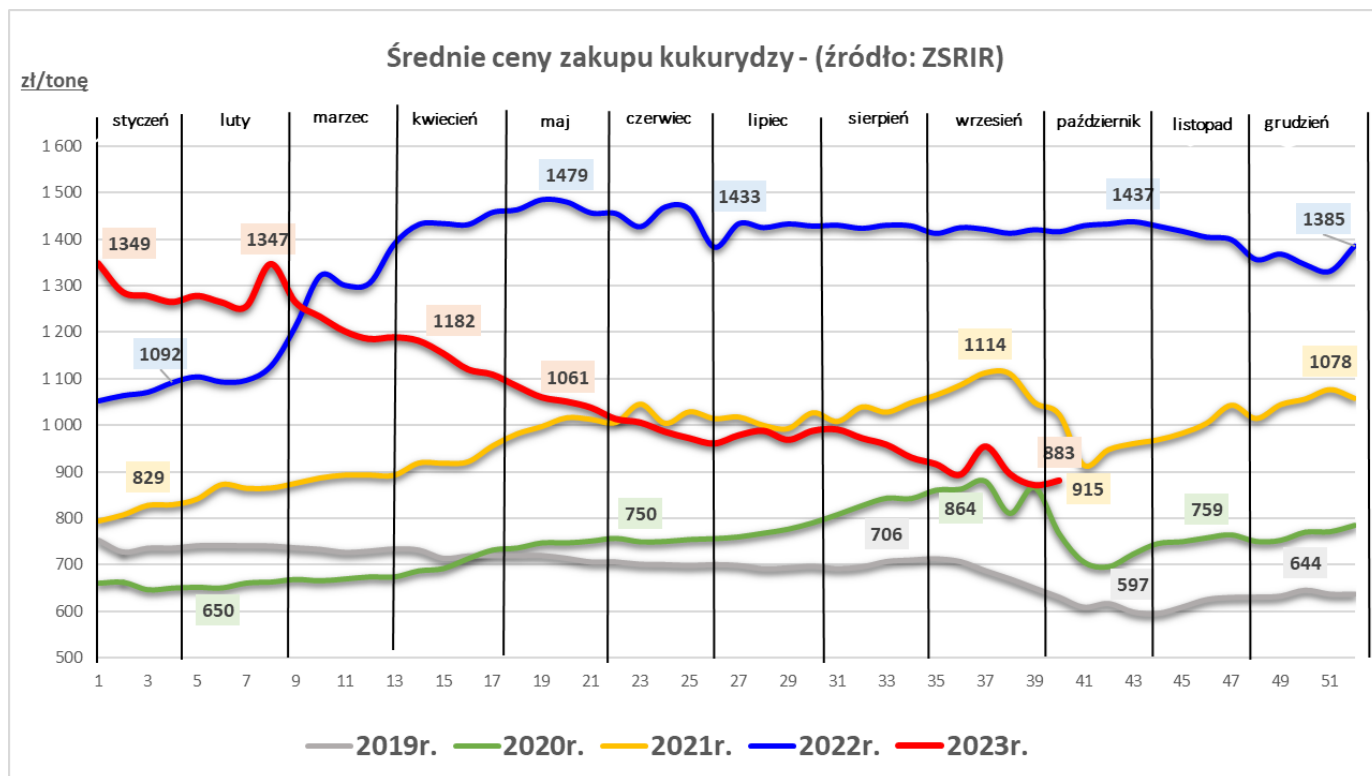
Średnie ceny zakupu zbóż

Towar	CENA [zł/tonę]					OBROTY	
	08.10.2023	01.10.2023	09.10.2022	Zmiana tyg.	Zmiana roczna	Zmiana tyg.	Zmiana roczna
Pszena konsumpcyjna	981	975	1 569	0,6%	-37,5%	↑	↑
Pszena paszowa	888	919	1 568	-3,4%	-43,4%	↓	↓
Żyto konsumpcyjne	662	655	1 214	1,1%	-45,5%	↓	↓
Żyto paszowe	719	700	1 190	2,7%	-39,6%	↓	↓
Jęczmień paszowy	783	760	1 326	3,0%	-40,9%	↑	↑
Kukurydza paszowa	883	873	1 416	1,2%	-37,7%	↑	↑
Pszonżyto paszowe	744	822	1 358	-9,4%	-45,2%	↓	↓

Średnie ceny sprzedaży mąki i otrąb

Towar	CENA [zł/tonę]					OBROTY	
	08.10.2023	01.10.2023	09.10.2022	Zmiana tyg.	Zmiana roczna	Zmiana tyg.	Zmiana roczna
Mąka pszenna piekarnicza	1 559	1 524	2 062	2,3%	-24,4%	↓	↑
Otręby pszenne (luzem)	520	523	932	-0,4%	-44,2%	↓	↑





RYNEK ROŚLIN OLEISTYCH

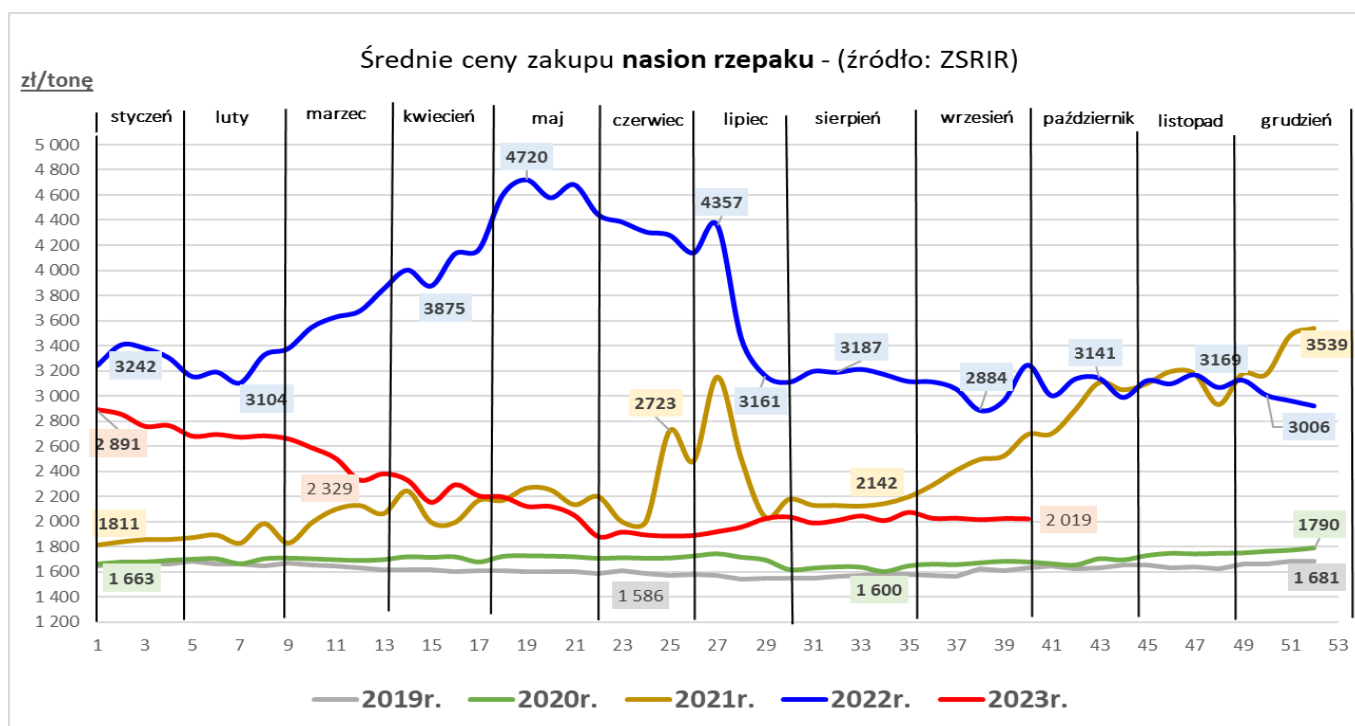
Sygnaly z rynku:

... stabilne ceny zakupu rzepaku, spadek cen sprzedaży oleju rzepakowego w porównaniu do ubiegłego tygodnia...

... znaczny spadek ceny zakupu rzepaku w porównaniu do ubiegłego roku ...

Średnie ceny skupu nasion rzepaku, sprzedaży oleju rzepakowego oraz śrutu rzepakowej

Towar	CENA [zł/tonę]					OBROTY		
	08.10.2023	01.10.2023	09.10.2022	Zmiana tyg.	Zmiana roczna	Zmiana tyg.	Zmiana roczna	
Rzepak - nasiona	2 019	2 022	3 245	-0,1%	-37,8%	↑	↑	
Olej rzepakowy rafinowany	5 640	5 780	7 745	-2,4%	-27,2%	↑	↑	
Śruta rzepakowa	1 259	1 272	1 535	-1,0%	-18,0%	↑	↑	

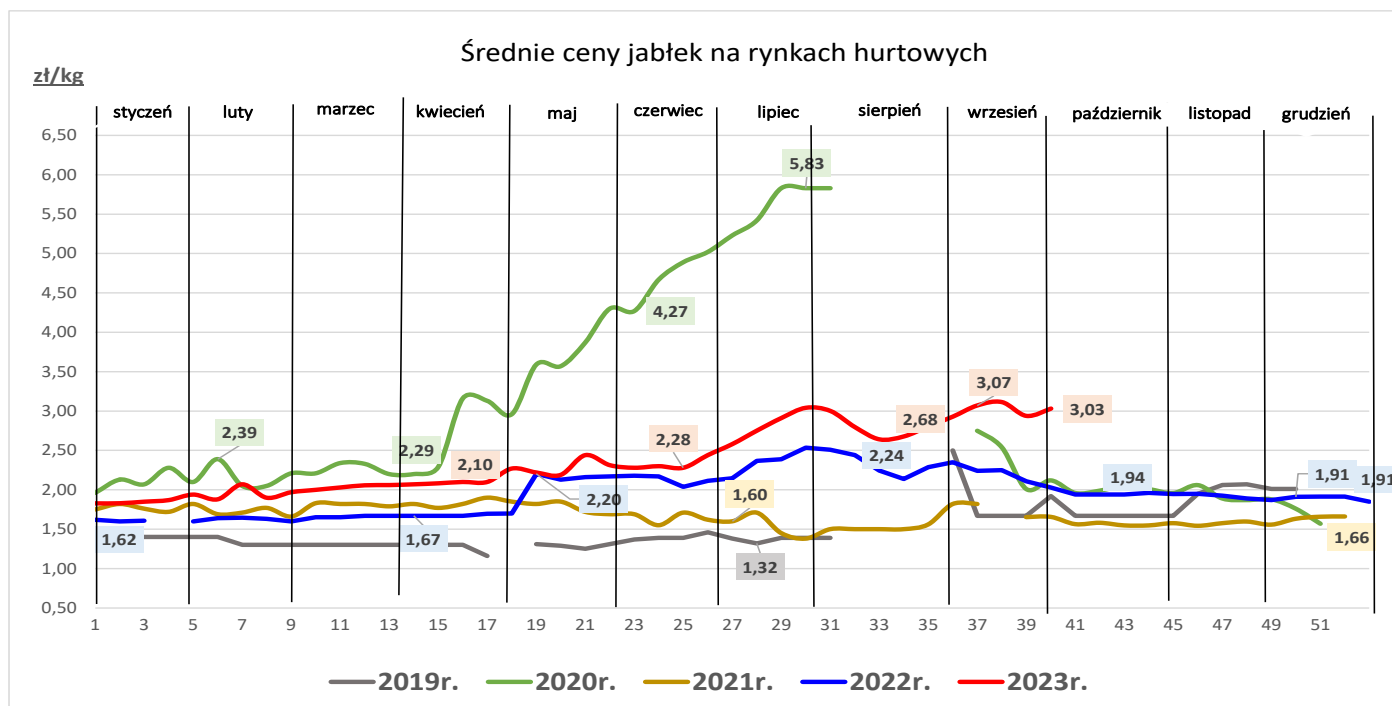


RYNEK OWOCÓW I WARZYW

Sygnaly z rynku:

- 1 ...wzrost cen większości owoców, gruszki i jabłka są droższe w porównaniu do roku ubiegłego...
- 2 ...większość warzyw jest tańsza niż tydzień temu ...

Towar	CENA [zł/kg]				
	2023-10-12	2023-10-04	2022-10-12	Zmiana tygodniowa	Zmiana roczna
OWOCE					
Gruszki (kraj)	4,88	4,83	3,53	0,9%	38,1%
Jabłka deserowe (kraj)	3,03	2,94	2,03	3,2%	49,4%
Banany (import)	4,66	5,08	6,23	-8,2%	-25,2%
Cytryny (import)	6,41	6,54	7,50	-2,0%	-14,6%
Truskawki (kraj)	20,63	18,80	19,29	9,7%	6,9%
Maliny (kraj)	33,33	26,83	26,98	24,2%	23,5%
Winogrona (import)	10,42	10,62	8,22	-1,8%	26,7%
WARZYWA					
Cebula biała (kraj)	2,15	2,33	2,15	-7,6%	0,0%
Kapusta biała (kraj)	1,36	1,43	1,37	-5,3%	-1,2%
Marchew (kraj)	1,67	1,72	1,58	-2,7%	5,7%
Pietruszka (kraj)	4,51	4,93	4,56	-8,4%	-1,0%
Pomidory	5,80	5,26	6,75	10,2%	-14,1%
Selery (kraj)	3,65	3,06	3,83	19,0%	-4,9%
Ziemniaki (kraj)	1,62	1,72	1,21	-5,8%	33,8%



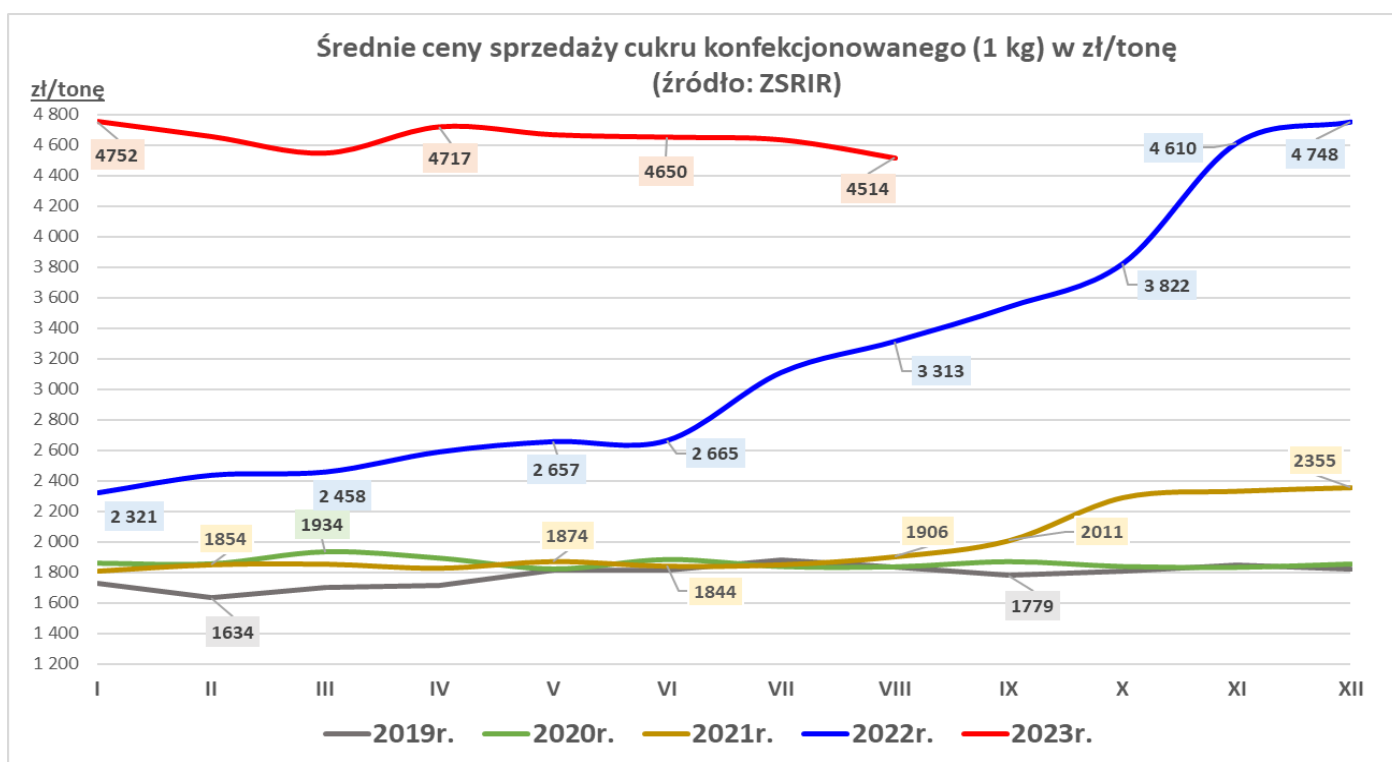
RYNEK CUKRU

Sygnaly z rynku:

... dalszy spadek ceny cukru białego konfekcjonowanego w porównaniu do poprzedniego miesiąca,
 roczny wzrost...
 ... spadek wielkości sprzedaży cukru konfekcjonowanego w porównaniu do poprzedniego miesiąca,
 roczny spadek...

Średnie ceny sprzedaży cukru białego konfekcjonowanego (w opakow. 1 kg) - rynek krajowy

Towar	CENA [zł/tonę]				OBROTY		
	sierpień 2023	lipiec 2023	sierpień 2022	Zmiana miesięczna	Zmiana roczna	Zmiana miesięczna	Zmiana roczna
Cukier (1 kg)	4 514	4 633	3 313	-2,6%	36,2%	↓	↓



RYNEK PASZ

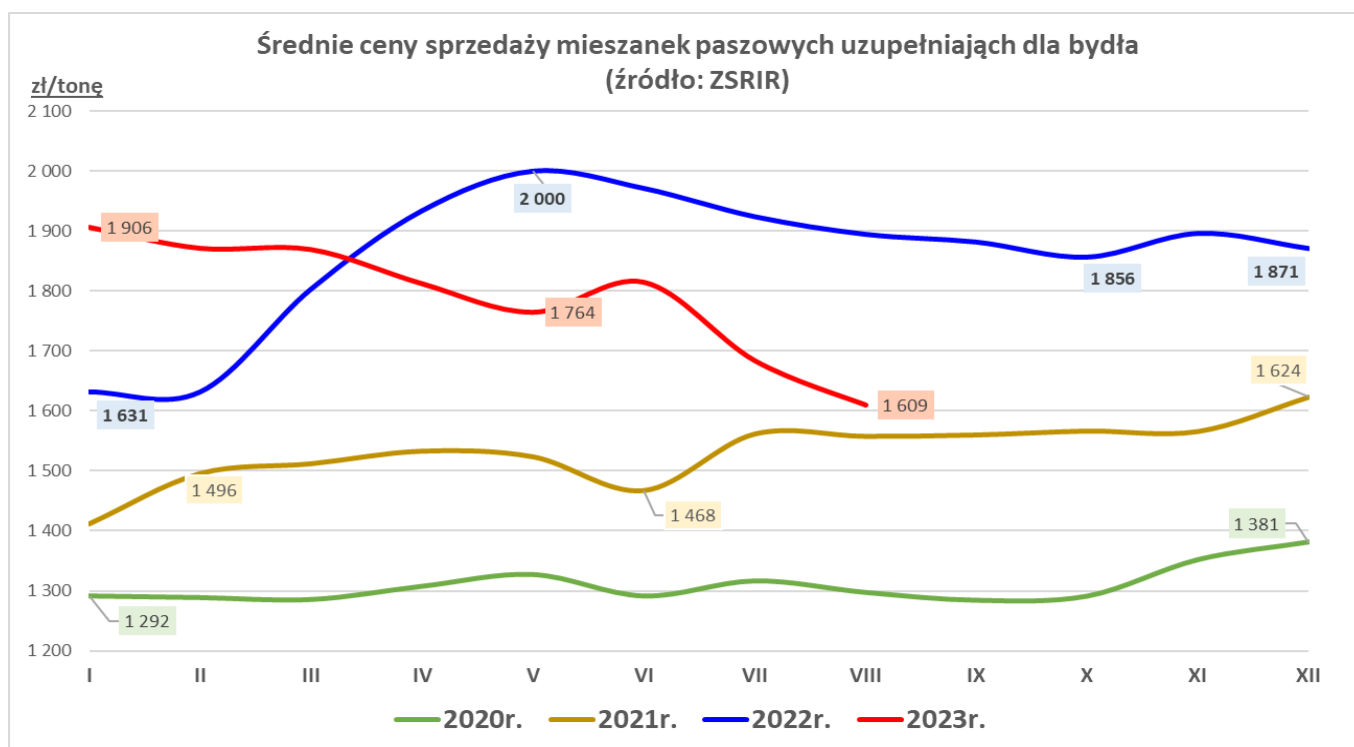
Sygnaly z rynku:

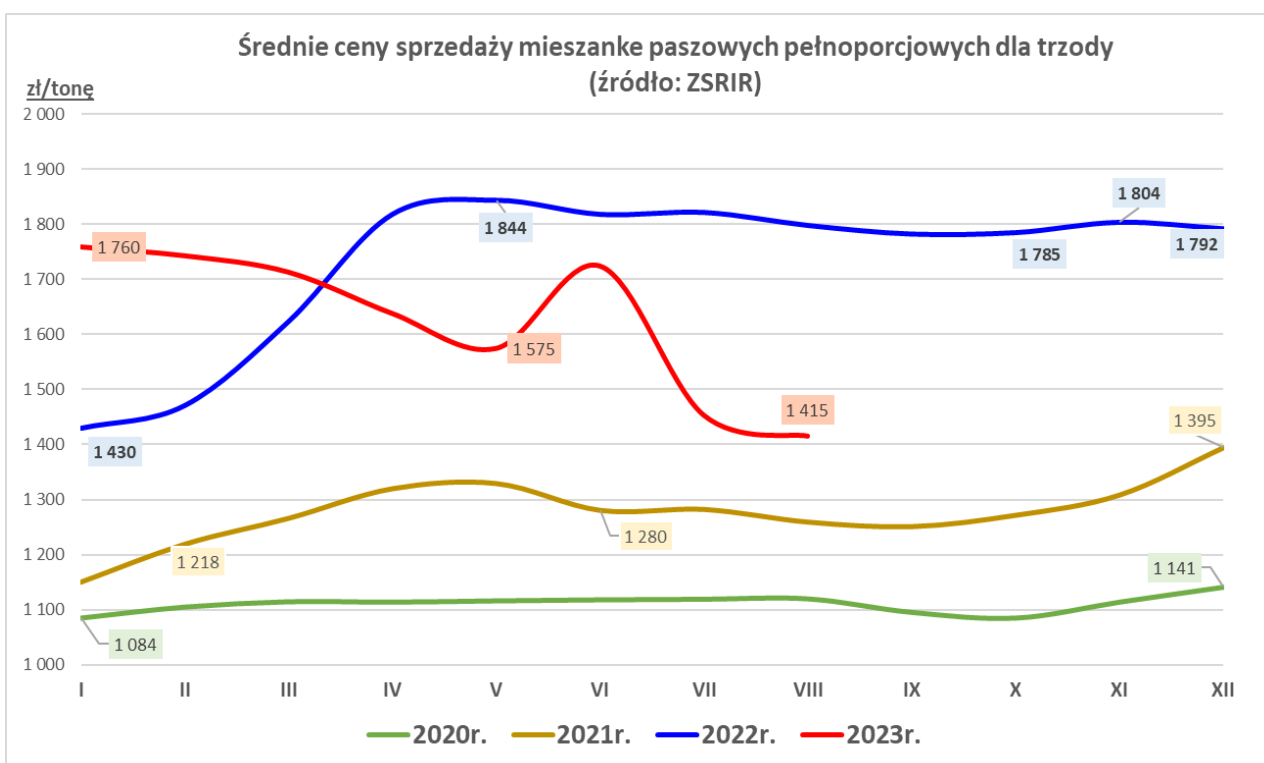
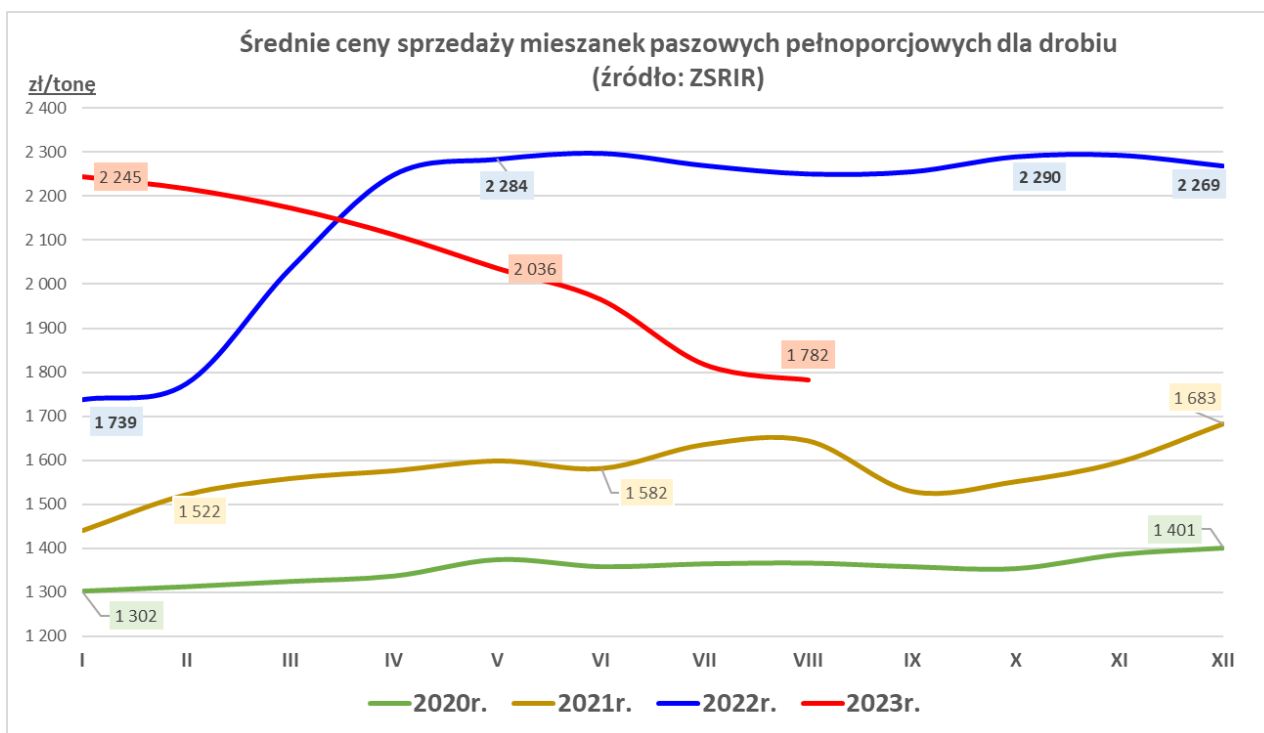
...dalszy spadek cen sprzedaży pasz...

...wzrost wielkości sprzedaży pasz ogółem...

Średnie ceny sprzedaży mieszanek paszowych pełnoporcjowych

Przeznaczenie	CENA [zł/tonę]				OBROTY		
	sierpień 2023	lipiec 2023	sierpień 2022	Zmiana miesięczna	Zmiana roczna	Zmiana miesięczna	Zmiana roczna
Drób	1 782	1 817	1 645	-1,9%	8,3%	↑	↓
Trzoda chlewna	1 415	1 453	1 798	-2,6%	-21,3%	↑	↓
Bydło (tylko MPU)	1 609	1 683	1 894	-4,4%	-15,0%	↑	↑





RYNEK CHMIELU

Sygnaty z rynku:

... spadek ceny skupu odmian aromatycznych ...

... wzrost ceny skupu odmian goryczkowych ...

Średnie ceny skupu szyszek chmielu w skupie kontraktacyjnym

Towar	CENA [zł/kg]					OBROTY	
	styczeń 2023	grudzień 2022	styczeń 2022	Zmiana miesięczna	Zmiana roczna	Zmiana miesięczna	Zmiana roczna
Chmiel aromatyczny	21,83	22,32	20,95	-2,2%	4,2%	↓	↓
Chmiel goryczkowy	21,25	20,81	17,09	2,1%	24,3%	↓	↓

