

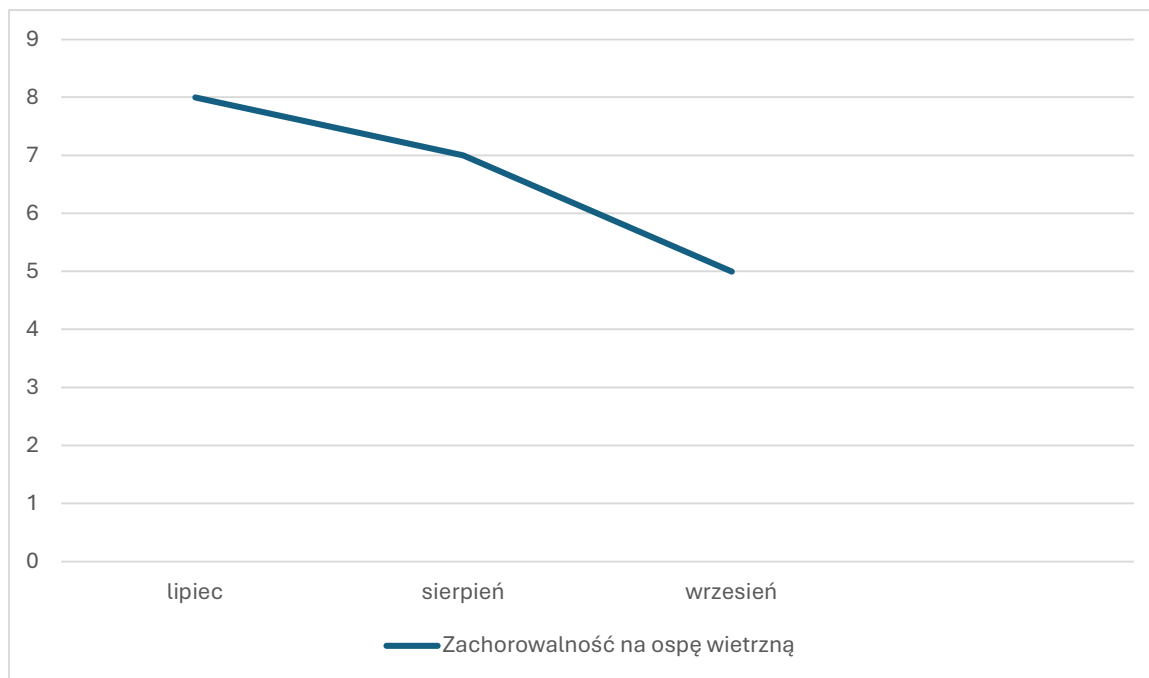
## Analiza zachorowań na wybrane choroby zakaźne w III kwartale 2024 r.

Lp.	Jednostka chorobowa	Liczba zachorowań
1.	Dur brzuszny	0
2.	Czerwonka	0
3.	Zatrucia pokarmowe Salmonellozy	1
4.	Zatrucia grzybami	0
5.	Botulizm	0
6.	Biegunka u dzieci do lat 2:	4
7.	<b>Wirusowe zapalenie wątroby - ogółem, w tym:</b>	<b>4</b>
	<b>WZW A</b>	<b>1</b>
	<b>WZW B przewlekłe</b>	<b>1</b>
	WZW B ostre	0
	<b>WZW C</b>	<b>2</b>
	WZW B + C	0
	inne i nieokreślone	0
8.	<b>Krztusiec</b>	<b>14</b>
9.	<b>Odra</b>	<b>0</b>
10.	Różyczka	0
11.	<b>Nagminne zapalenie przyusznicy (świnka)</b>	<b>1</b>
12.	<b>AIDS</b>	<b>0</b>
13.	<b>Borelioza</b>	<b>19</b>
14.	<b>Neuroborelioza</b>	<b>0</b>
14.	Osoby ze styczności i narażenia na wściekliznę / potrzeba szczepień	7
15.	<b>Choroba meningokokowa inwazyjna</b>	<b>0</b>
16.	<b>Choroba wywołana przez <i>Streptococcus pneumoniae</i> inwazyjna</b>	<b>0</b>
17.	<b>Inne bakteryjne zakażenia jelitowe wywołane przez <i>Yersinia enterocolitica</i></b>	<b>0</b>
18.	<b>Inne bakteryjne zakażenia jelitowe wywołane przez <i>Clostridium difficile</i></b>	<b>8</b>
19.	<b>Mikobakteriozy</b>	<b>0</b>
20.	<b>Kiła</b>	<b>1</b>
21.	<b>Rzeżączka</b>	<b>2</b>

**Liczba zachorowań na ospę wietrzną z podziałem na miesiące w III kwartale 2024 r.**

Liczba zachorowań	
lipiec	8
sierpień	7
wrzesień	5
<b>razem</b>	<b>20</b>

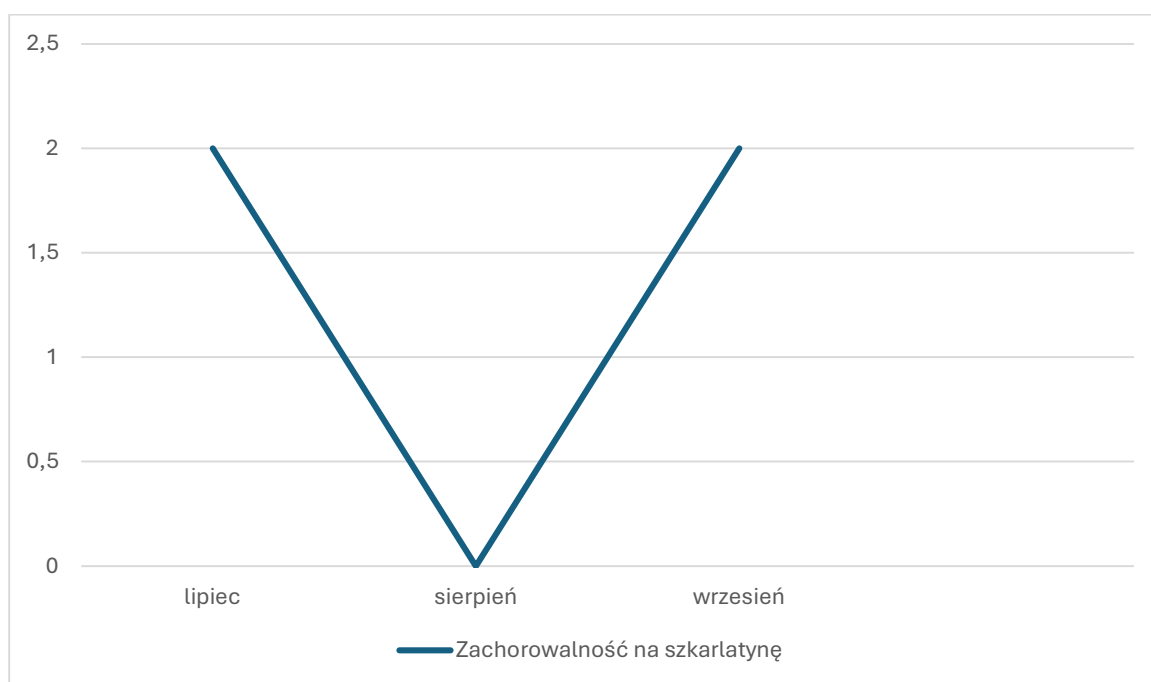
**Liczba zachorowań na ospę wietrzną z podziałem na miesiące w III kwartale 2024 r.**



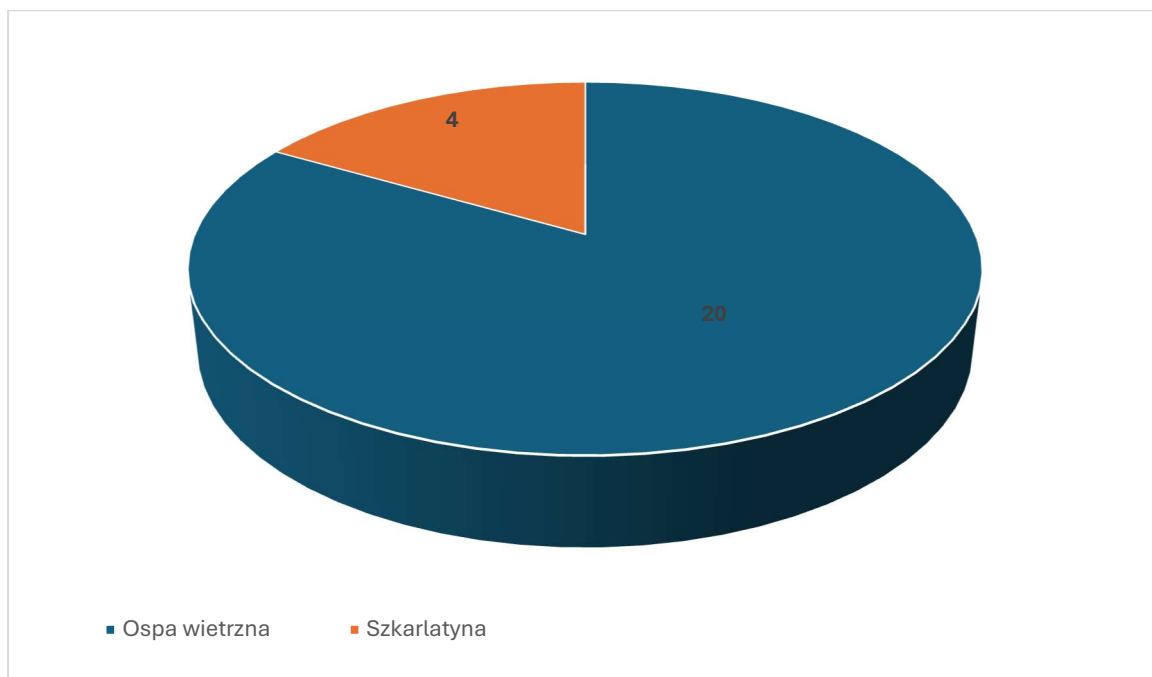
**Liczba zachorowań na szkarlatynę z podziałem na miesiące w III kwartale 2024 r.**

Liczba zachorowań	
lipiec	2
sierpień	0
wrzesień	2
razem	4

**Liczba zachorowań na szkarlatynę z podziałem na miesiące w III kwartale 2024 r.**



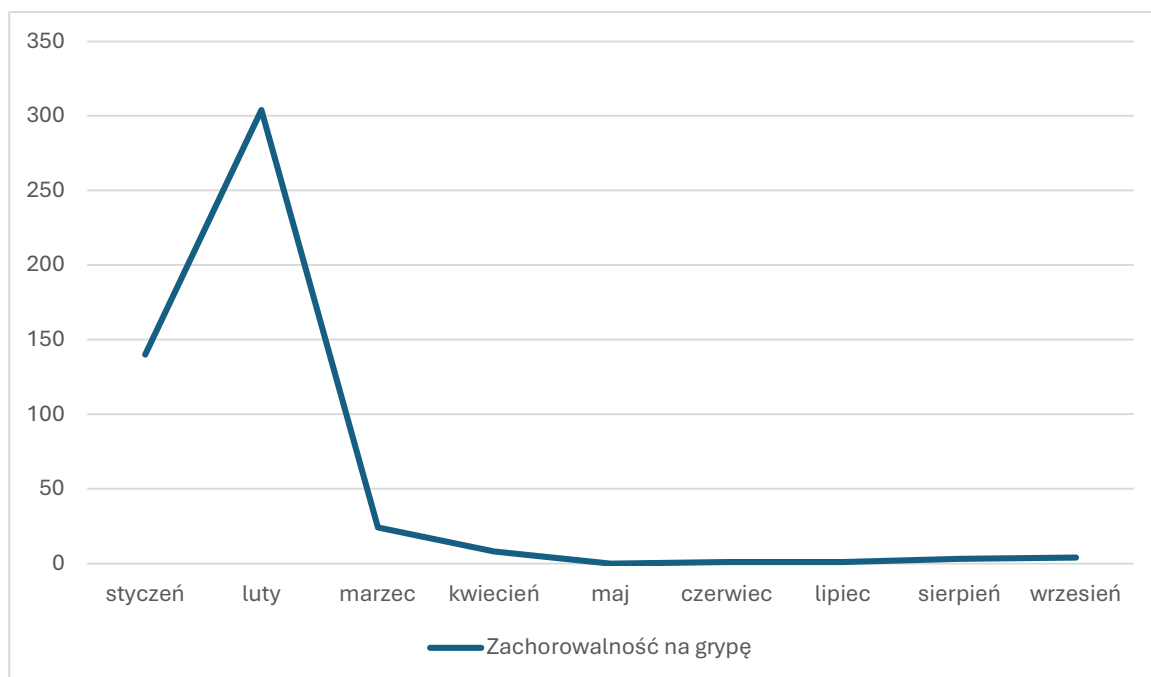
**Analiza porównawcza liczby zachorowań na ospę i szkarlatynę w III kwartale 2024 r.**



### Liczba zachorowań na grypę z podziałem na miesiące w III kwartale 2024 r.

Liczba zachorowań	
<b>lipiec</b>	<b>1</b>
<b>sierpień</b>	<b>3</b>
<b>wrzesień</b>	<b>4</b>
<b>razem</b>	<b>8</b>

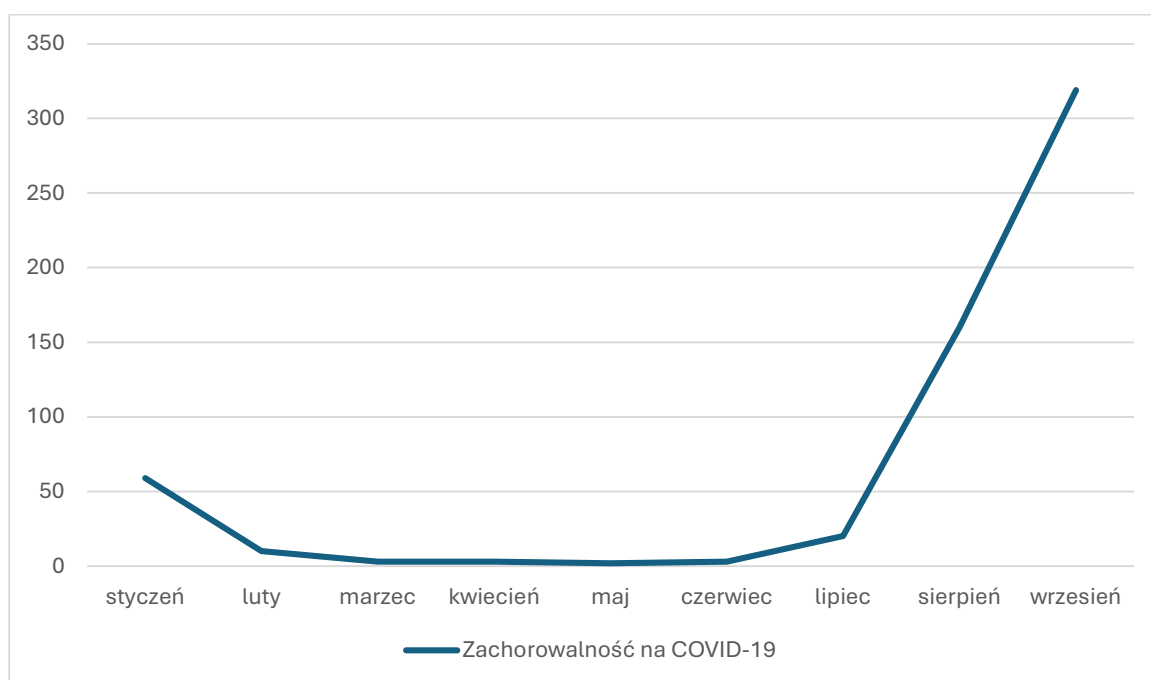
### Liczba zachorowań na grypę z podziałem na miesiące w 2024 r.



### Liczba zachorowań na COVID-19 z podziałem na miesiące w III kwartale 2024 r.

Liczba zachorowań	
<b>lipiec</b>	20
<b>sierpień</b>	160
<b>wrzesień</b>	319
<b>razem</b>	<b>499</b>

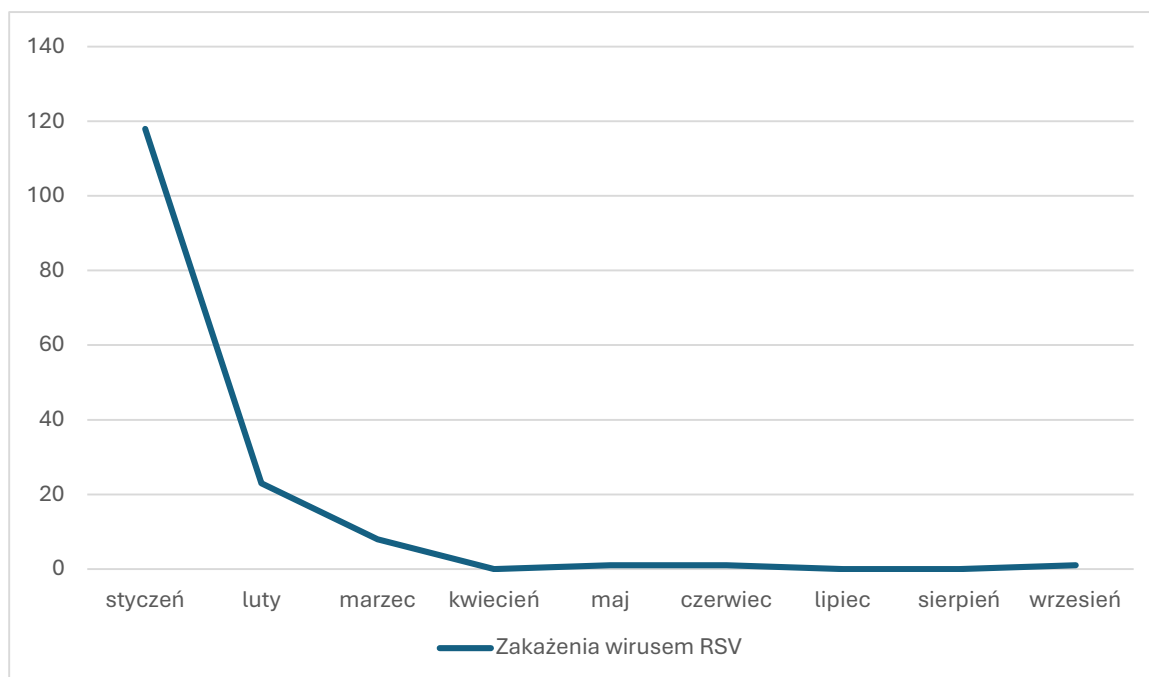
### Liczba zachorowań na COVID-19 z podziałem na miesiące w 2024 r.



### Liczba zakażeń wirusem RSV z podziałem na miesiące w III kwartale 2024 r.

Liczba zakażeń	
<b>lipiec</b>	0
<b>sierpień</b>	0
<b>wrzesień</b>	1
<b>razem</b>	<b>1</b>

### Liczba zakażeń wirusem RSV z podziałem na miesiące w 2024 r.



**Analiza porównawcza liczby zachorowań wywołanych wirusami układu oddechowego w III kwartale 2024 r.**

