

# RYNEK JAJ SPOŻYWCZYCH

NR 31/2024

09.08.2024 r.

---

***Notowania za okres: 29.07–04.08.2024 r.***

---

Biuletyn tygodniowy.

Informacje zamieszczane w niniejszym biuletynie przekazywane są przez podmioty włączone do Zintegrowanego Systemu Rolniczej Informacji Rynkowej (ZSRIR).

Podstawy prawne:

- ustawa z dnia 30 marca 2001 r. o rolniczych badaniach rynkowych (Dz.U. 2015, poz. 1160 – tekst jednolity);
- rozporządzenie Ministra Rolnictwa i Rozwoju Wsi z dnia 8 marca 2021 r. w sprawie zbieranych danych rynkowych (Dz. U. z 2021 r., poz. 589).

# Spis treści

<b>1. Ceny sprzedaży w zakładach pakowania jaj</b> .....	3
1.1 Średnie ceny sprzedaży jaj spożywczych .....	3
1.2 Graficzna prezentacja średniej krajowej ceny sprzedaży netto (bez VAT) jaj spożywczych klasy A w zakładach pakowania.....	4
<b>2. Średnie ceny skupu jaj w zakładach przetwórstwa jaj</b> .....	6
<b>3. Średnie ceny zakupu jaj spożywczych płacone przez podmioty handlu detalicznego</b> .....	7
<b>4. Polski handel jajami (PCN 0407) w I - V 2024 r. (dane wstępne*)</b> .....	10

## Dodatkowe informacje

Badanie cen skupu i sprzedaży prowadzone jest na reprezentatywnej grupie.

Średnie ceny liczone są jako średnia ważona.

# 1. Ceny sprzedaży w zakładach pakowania jaj

## 1.1 Średnie ceny sprzedaży jaj spożywczych

[zł/100 szt.]

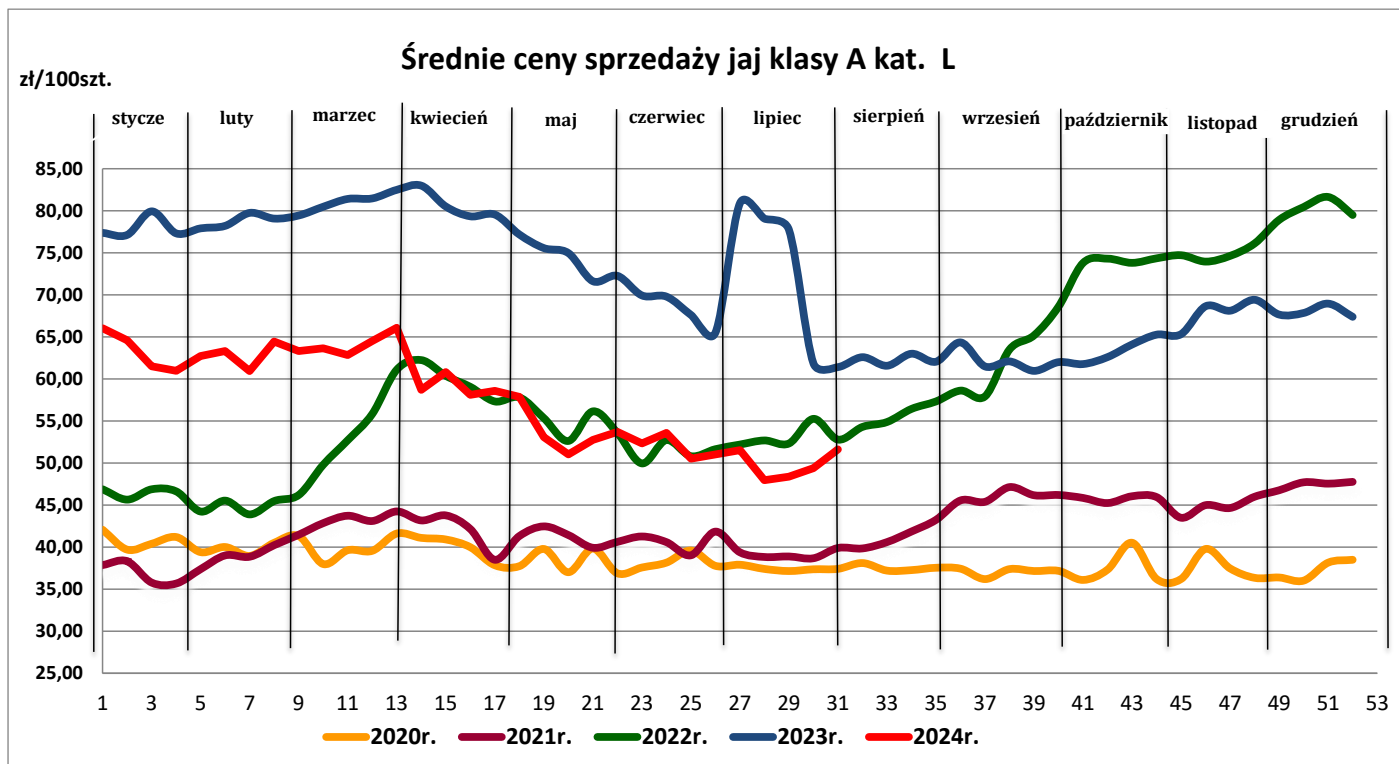
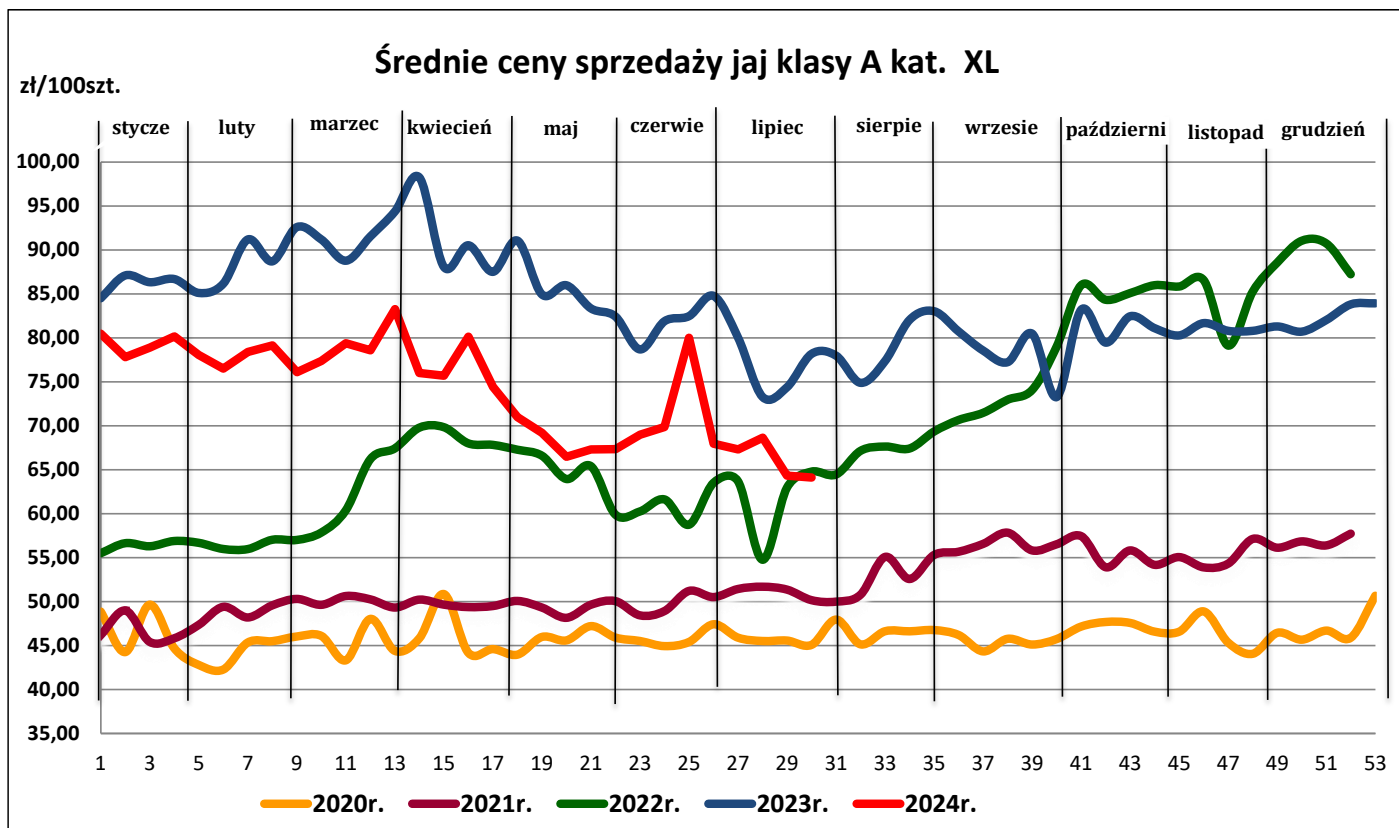
Towar:	Cena w zł/100szt.		Zmiana [%]
	04.08.2024	28.07.2024	
	Jaja klasy XL wg systemów chowu (krajowe):		
klatkowy	66,28	64,11	3,4

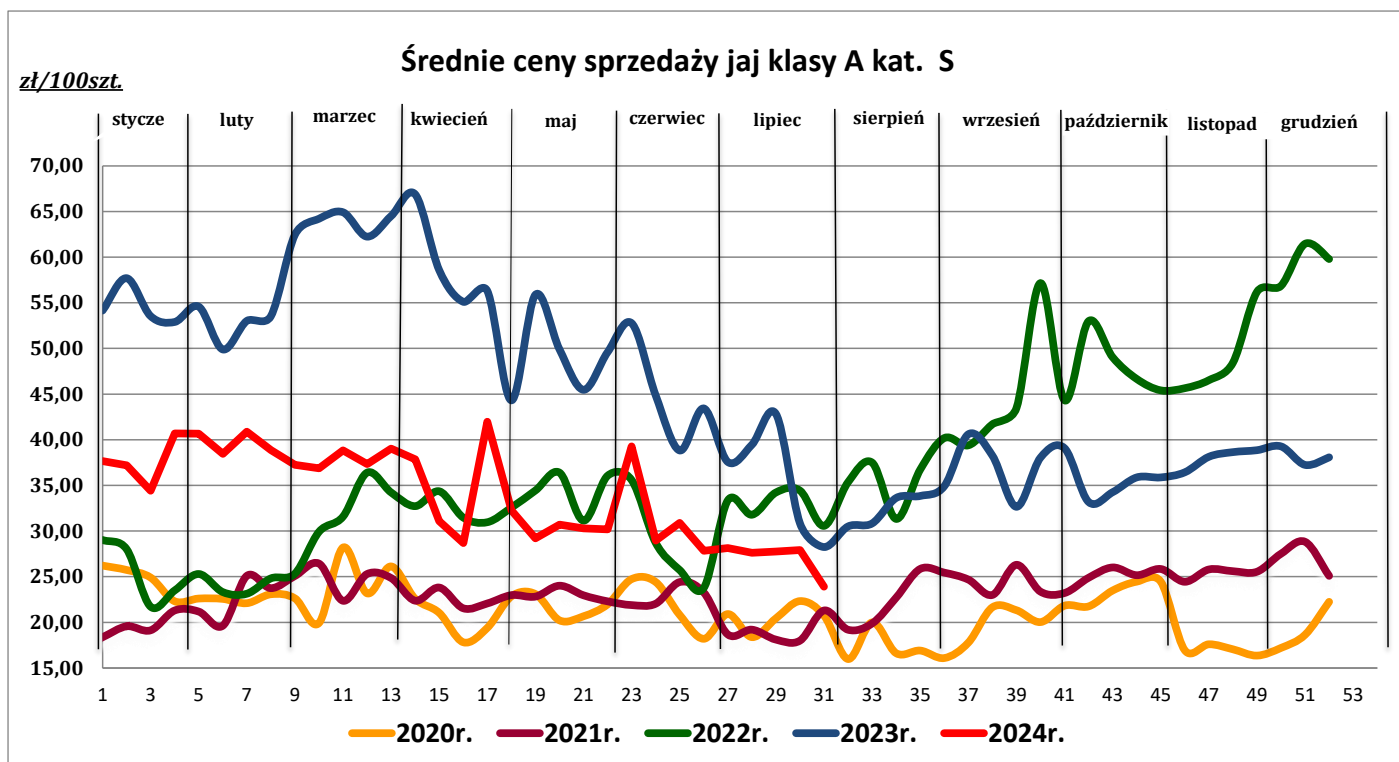
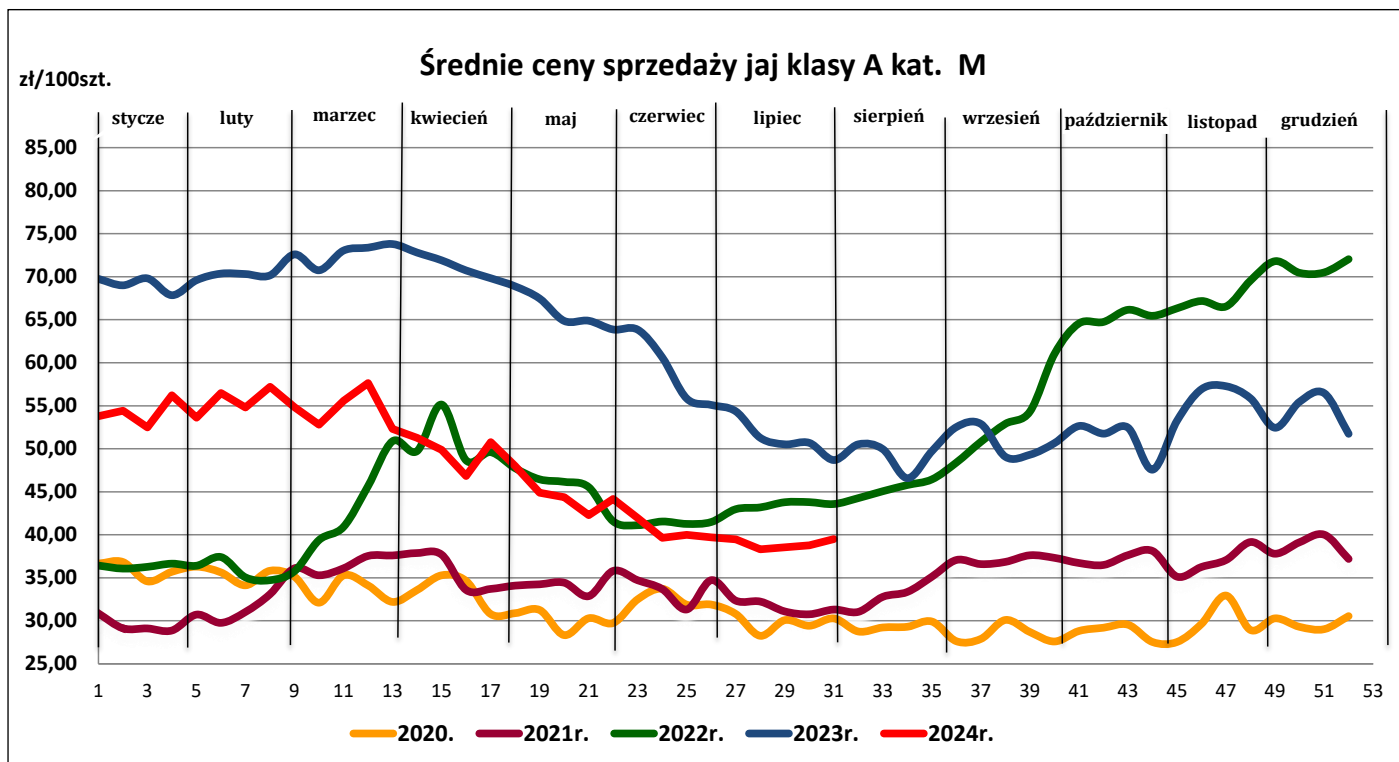
Towar:	Cena w zł/100szt.		Zmiana [%]
	04.08.2024	28.07.2024	
	Jaja klasy L wg systemów chowu (krajowe):		
klatkowy	51,63	49,39	4,5
ściółkowy	62,30	62,43	-0,2
wolny wybieg	73,36	71,38	2,8

Towar:	Cena w zł/100szt.		Zmiana [%]
	04.08.2024	28.07.2024	
	Jaja klasy M wg systemów chowu (krajowe):		
klatkowy	39,49	38,78	1,8
ściółkowy	51,59	51,73	-0,3
wolny wybieg	64,52	61,54	4,8
ekologiczny	85,94	86,19	-0,3

Towar:	Cena w zł/100szt.		Zmiana [%]
	04.08.2024	28.07.2024	
	Jaja klasy S wg systemów chowu (krajowe):		
klatkowy	23,89	27,91	-14,4

## 1.2 Graficzna prezentacja średniej krajowej ceny sprzedaży netto (bez VAT) jaj spożywczych klasy A w zakładach pakowania





\*wykresy (chów klatkowy)

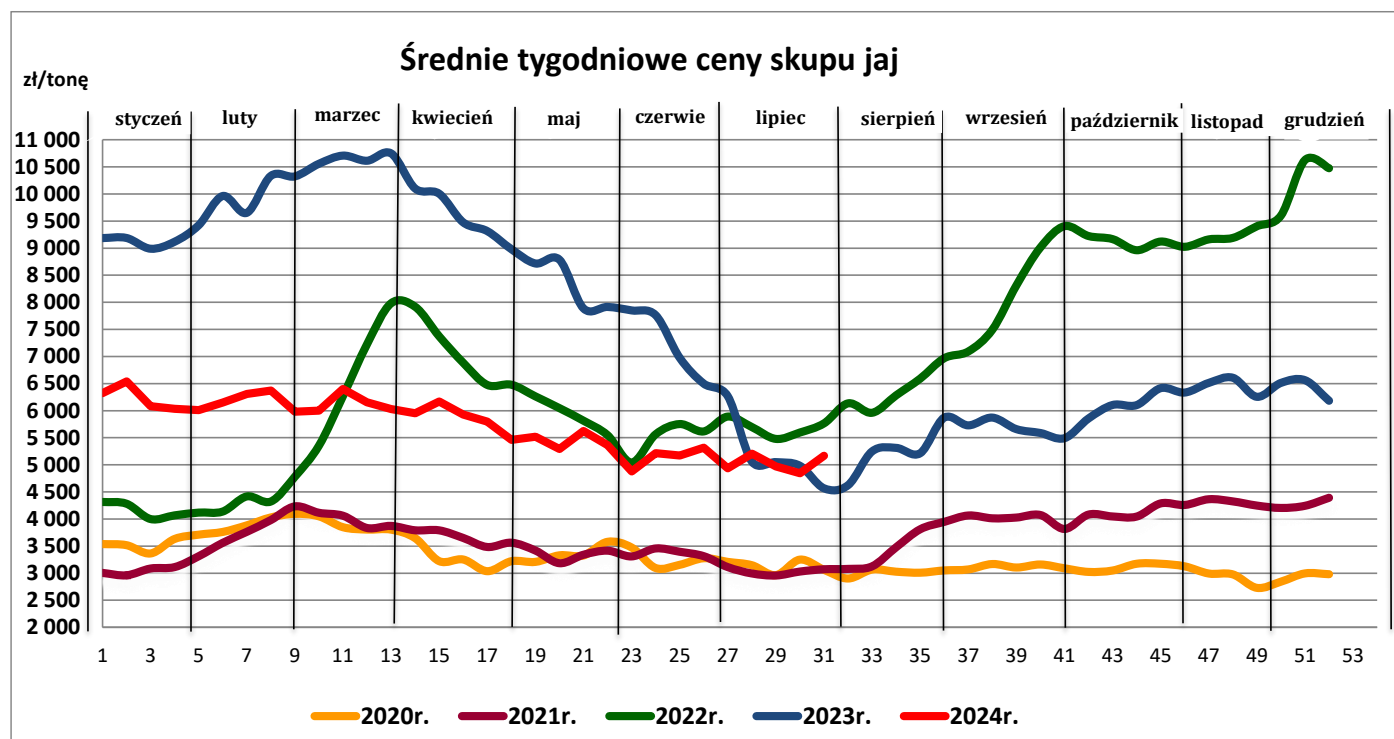
#### Informacja:

Aktualnie dostępne średnie ceny sprzedaży jaj spożywczych w poszczególnych państwach Unii Europejskiej zostały zamieszczone w wersji EXCEL biuletynu.

## 2. Średnie ceny skupu jaj w zakładach przetwórstwa jaj

[zł/tona]			
Towar	04.08.2024	28.07.2024	zm. ceny %
Jaja do przetwórstwa	5 167	4 845	6,6

Ceny w okresie: 29.07-04.08.2024 r.

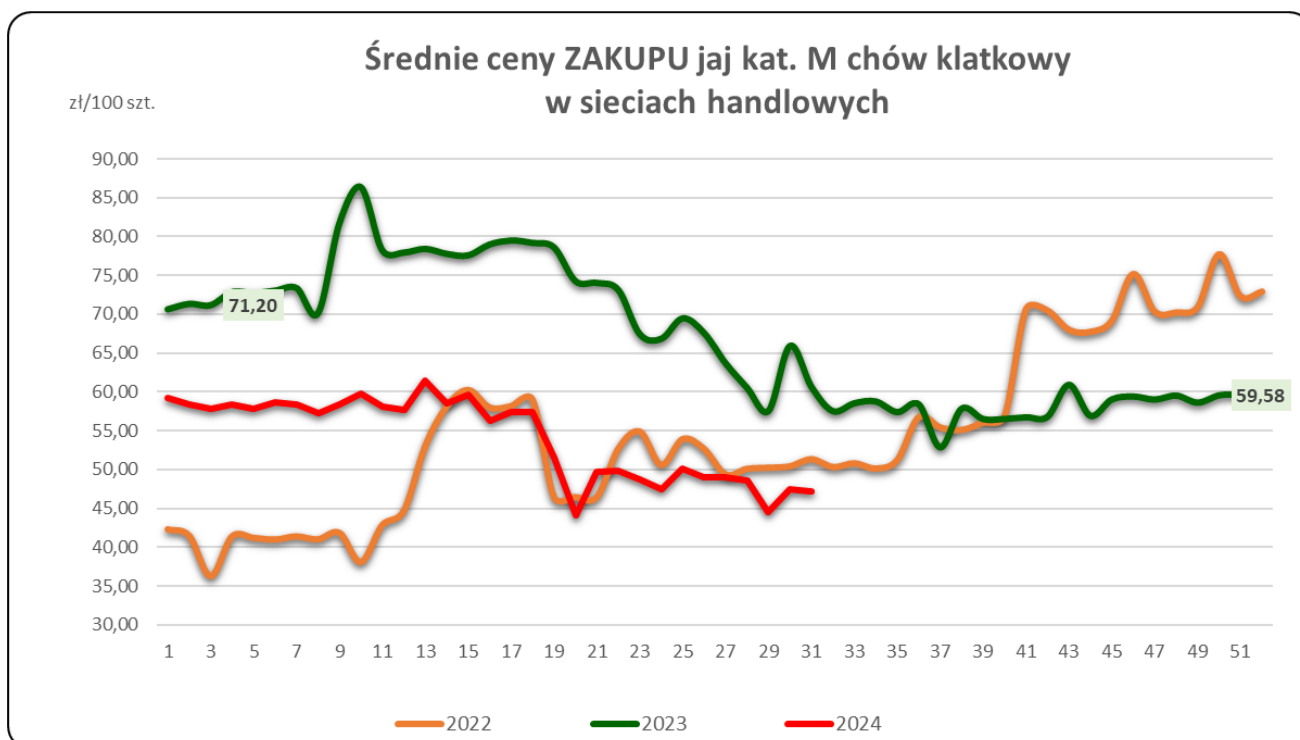


### 3. Średnie ceny zakupu jaj spożywczych płacone przez podmioty handlu detalicznego

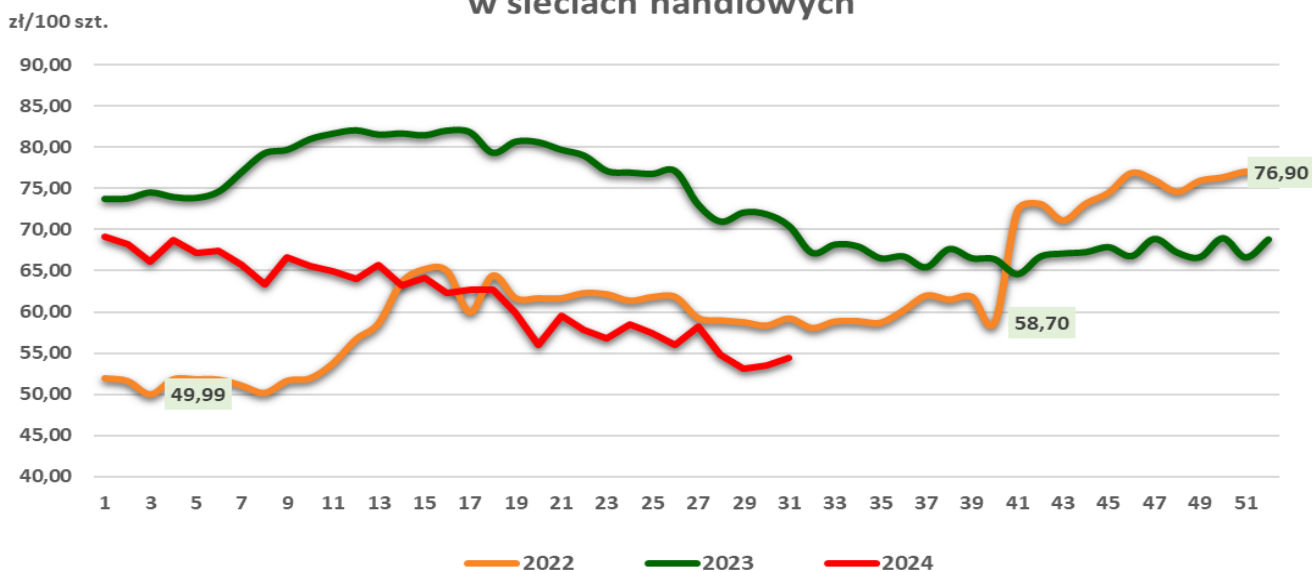
Towar:	Cena w zł/100szt.		Zmiana [%]
	04.08.2024	28.07.2024	
	<b>Jaja klasy L wg systemów chowu (krajowe):</b>		
klatkowy	55,20	54,71	0,9
ściółkowy	64,32	64,92	-0,9
wolny wybieg	74,52	75,33	-1,1
ekologiczny	*	*	--

Towar:	Cena w zł/100szt.		Zmiana [%]
	04.08.2024	28.07.2024	
	<b>Jaja klasy M wg systemów chowu (krajowe):</b>		
klatkowy	47,18	44,58	5,8
ściółkowy	54,36	53,09	2,4
wolny wybieg	70,70	70,55	0,2
ekologiczny	91,30	90,10	1,3

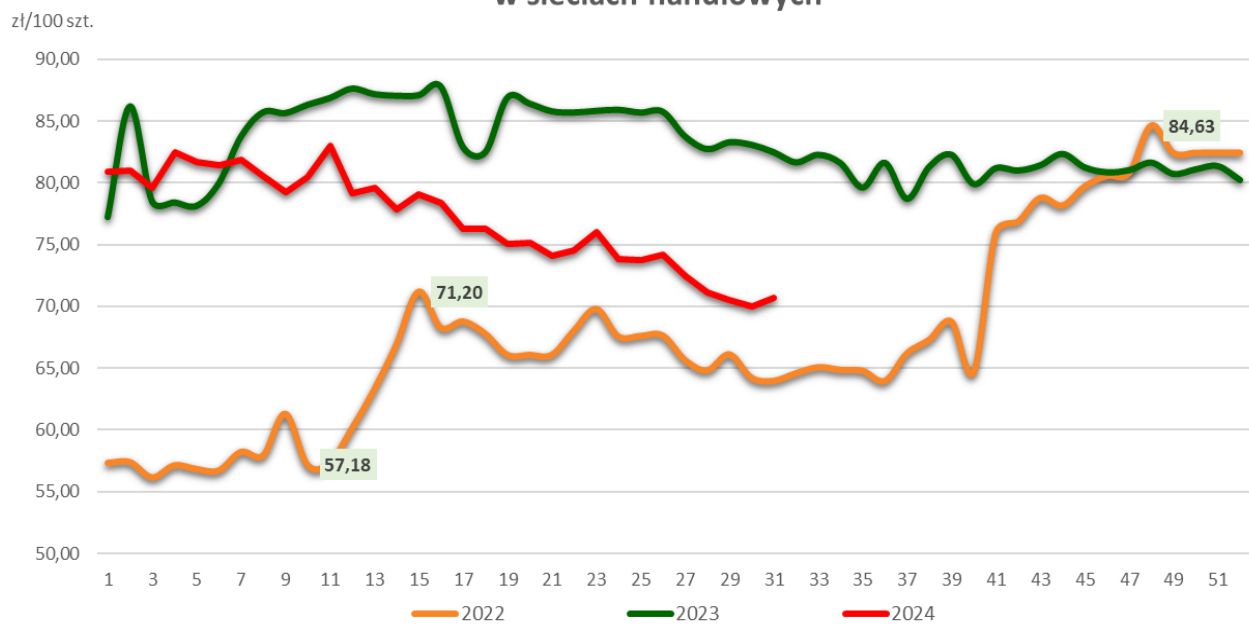
\* - z uwagi na ustawowy wymóg nieidentyfikowalności danych, ceny nie podano



### Średnie ceny ZAKUPU jaj kat. M chów ściółkowy w sieciach handlowych



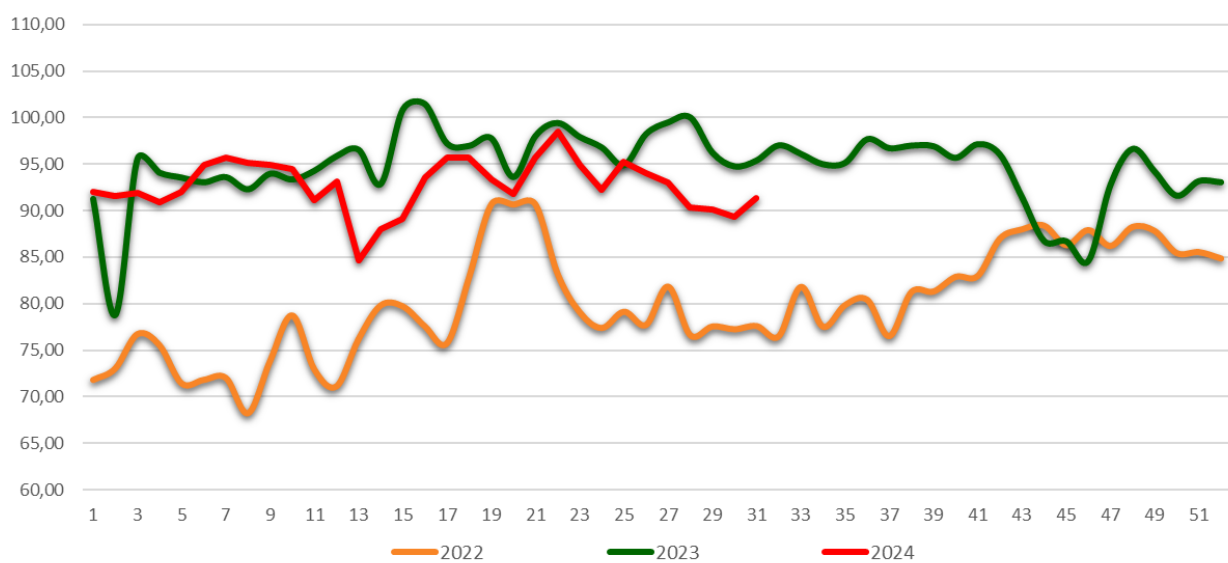
### Średnie ceny ZAKUPU jaj kat. M chów wolny wybieg w sieciach handlowych





### Ceny ZAKUPU jaj kat. M chów ekologiczny w sieciach handlowych

zł/100 szt.



#### 4. Polski handel jajami (PCN 0407) w I - V 2024 r. (dane wstępne\*)

EKSPORT			IMPORT								
I - V 2023 r.			I - V 2024 r.			I - V 2023 r.			I - V 2024 r.		
Kraj	Wartość [tys. EUR]	Wolumen [tony]	Kraj	Wartość [tys. EUR]	Wolumen [tony]	Kraj	Wartość [tys. EUR]	Wolumen [tony]	Kraj	Wartość [tys. EUR]	Wolumen [tony]
<b>OGÓŁEM</b>	<b>243 042</b>	<b>97 000</b>	<b>OGÓŁEM</b>	<b>191 828</b>	<b>95 874</b>	<b>OGÓŁEM</b>	<b>39 360</b>	<b>12 914</b>	<b>OGÓŁEM</b>	<b>33 572</b>	<b>10 730</b>
Niemcy	60 319	20 879	Niemcy	49 088	21 358	Ukraina	9 982	5 398	Holandia	9 215	2 130
Francja	31 160	12 628	Holandia	35 699	21 475	Holandia	7 772	1 670	Niemcy	4 303	1 649
Wielka Brytania	30 300	10 962	Wielka Brytania	16 325	7 841	Włochy	4 051	369	Włochy	3 937	370
Holandia	27 223	13 663	Republika Czeska	16 206	8 564	Niemcy	3 731	1 035	Ukraina	3 726	2 956
Republika Czeska	25 332	10 391	Francja	10 730	5 913	Litwa	3 699	1 540	Łotwa	2 924	1 071
Węgry	12 166	5 145	Węgry	10 403	5 599	Łotwa	3 151	1 154	Republika Czeska	2 632	763
Włochy	7 758	4 269	Belgia	7 551	4 131	Republika Czeska	2 762	910	Dania	1 986	384
Słowacja	6 124	2 437	Włochy	6 383	3 805	Francja	1 406	100	Francja	1 703	212
Rumunia	5 492	2 001	Izrael	5 903	2 589	Dania	992	162	Litwa	1 380	745
Litwa	5 188	2 031	Litwa	4 468	1 918	Szwecja	522	247	Belgia	1 212	233
Izrael	5 097	1 953	Irak	4 279	795	Bułgaria	514	179	Węgry	285	36
Austria	4 607	1 951	Hiszpania	4 176	2 361						
Hiszpania	4 380	1 825	Austria	2 970	1 529						
Belgia	3 307	1 359	Dania	2 955	1 442						
Irlandia	2 566	1 059	Bułgaria	2 431	1 233						
Dania	2 407	913	Rumunia	1 982	853						
Bułgaria	2 160	934	Irlandia	1 753	673						
Singapur	1 712	792	Słowacja	1 691	898						
Łotwa	1 032	327	Szwajcaria	1 457	838						
Irak	754	193	Chorwacja	1 157	671						
Estonia	667	226									
Ukraina	654	154									
Grecja	595	237									

Wykorzystanie możliwe wyłącznie z dokładnym podaniem źródła.

Biuletyn „**Rynek jaj spożywczych**” ukazuje się w każdy czwartek

**Wydawca:**

Ministerstwo Rolnictwa i Rozwoju Wsi, ul. Wspólna 30; 00-930 Warszawa

Departament Rynków Rolnych i Transformacji Energetycznej Obszarów Wiejskich

tel. (022) 623-16-33

Internet: [strona ZSRIR](#); E-mail: [biuletyn@minrol.gov.pl](mailto:biuletyn@minrol.gov.pl)

**Autor:**

Anna Pankiewicz, tel. (022) 623-16-33; E-mail: [anna.pankiewicz@minrol.gov.pl](mailto:anna.pankiewicz@minrol.gov.pl)

**Warunki otrzymywania biuletynu:**

Biuletyn udostępniany jest wszystkim zainteresowanym bezpłatnie.